

RCS : PARIS  
Code greffe : 7501

Documents comptables

REGISTRE DU COMMERCE ET DES SOCIETES

**Le greffier du tribunal de commerce de PARIS atteste l'exactitude des informations transmises ci-après**

Nature du document : Documents comptables (B-S)

Numéro de gestion : 2002 B 01525  
Numéro SIREN : 433 168 481  
Nom ou dénomination : 2 MINUTES

Ce dépôt a été enregistré le 29/07/2019 sous le numéro de dépôt 76221

## DEPOT DES COMPTES ANNUELS

DATE DEPOT : 29-07-2019

N° DE DEPOT : 076221

N° GESTION : 2002B01525

N° SIREN : 433168481

DENOMINATION : 2 MINUTES


ADRESSE : 9 RUE BISCORNET 75012 PARIS

MILLESIME : 2018

**2 MINUTES**

**EXERCICE DU 01/01/2018 AU 31/12/2018**

**CERTIFIE CONFORME A L'ORIGINAL**

A handwritten signature in blue ink, consisting of several overlapping loops and a long vertical stroke on the right side.

1

## BILAN - ACTIF

Désignation de l'entreprise : SAS 2 MINUTES Durée de l'exercice exprimée en nombre de mois \* 1 2

Adresse de l'entreprise : 9 RUE BISCORNET 75012 PARIS Durée de l'exercice précédent \* 1 2

 Numéro SIRET\* 4 3 3 1 6 9 4 9 1 0 0 0 1 1 Néant  \*

				Exercice N des le		
				3	1	
				1	1	
				2	2	
				0	1	
				1	8	
				Net		
		Brut		Amortissements, provisions		
		1		2		
				3		
	Capital souscrit non appelé (I)	AA				
ACTIF IMMOBILISE*	IMMOBILISATIONS INCORPORELLES	AB		AC		
		Frans d'établissement *				
		Frans de développement *		CQ		
		Concessions, brevets et droits similaires	16 002 088	AG	15 004 388	997 699
		Fonds commercial (1)		AI		
		Autres immobilisations incorporelles		AK		
	AL	2 633 061	AM		2 633 061	
	IMMOBILISATIONS CORPORELLES	AN		AO		
		Terrains		AP		
		Constructions		AQ		
Installations techniques, matériel et outillage industriels			AR			
AT		541 624	AU	424 568	117 055	
AV		AW				
AX		AY				
IMMOBILISATIONS FINANCIERES (C)	CS		CT			
	Participations évaluées selon la méthode de mise en équivalence					
	CU	426 521	CV		426 521	
	BB		BC			
	BD		BE			
BF		BG				
BH	10 519	BI		10 519		
<b>TOTAL (II)</b>		BJ	19 613 813	BK	15 428 957	4 184 856
ACTIF CIRCULANT	STOCKS*	BL		BNI		
		Matières premières, approvisionnements		BO		
		BN		BQ		
		En cours de production de biens		BR		
	BP	2 927 830	BS		2 927 830	
	BR		BU			
	BT		BV			
	BV		BW			
	BX	495 153	BY	14 709	480 444	
	BZ	1 591 229	CA		1 591 229	
CREANCES	CB		CC			
	Capital souscrit et appelé, non versé		CE			
	CD		CF			
DIVERS	CE		CG			
	CD		CH			
CF	979 067	CI		979 067		
Comptes de régularisation	CH	28 365	CK	14 709	28 365	
	Charges constatées d'avance (3) *					
	<b>TOTAL (III)</b>	6 021 644		6 006 935		
	CI					
CW						
CM						
CN						
CO	25 635 456	1A	15 443 666	10 191 790		

Renvois (1) Dont droit au bail		(2) Part à moins d'un an des immobilisations financières nettes	CP	10 519	(3) Part à plus d'un an	CR	
Clause de réserve de propriété *	Immobilisations		Stocks		Créances		

\* Des explications concernant cette rubrique sont données dans la notice n°2032

2

## BILAN - PASSIF avant répartition

N° 2051-SD 2019

Désignation de l'entreprise		SAS 2 MINUTES	Néant <input type="checkbox"/>	
		Exercice N		
CAPITAUX PROPRES	Capital social ou individuel (1)* (Dont verse ...)	DA	200 400	
	Primes d'émission, de fusion, d'apport, ...	DB	999 600	
	Ecart de réévaluation (2)* (dont écart d'équivalence <input type="checkbox"/> EK )	DC		
	Réserve légale (3)	DD	20 040	
	Réserves statutaires ou contractuelles	DE		
	Réserves réglementées (3)* ( Dont réserve spéciale des provisions pour fluctuation des cours <input type="checkbox"/> B1 )	DF		
	Autres réserves ( Dont réserve relative à l'achat d'œuvres originales d'artistes vivants* <input type="checkbox"/> EJ )	DG	1 070 009	
	Report à nouveau	DH		
	<b>RÉSULTAT DE L'EXERCICE (bénéfice ou perte)</b>	DI	(299 858)	
	Subventions d'investissement	DJ	1 950 440	
	Provisions réglementées *	DK		
	<b>TOTAL (I)</b>	DL	3 940 632	
	Autres fonds propres	Produit des émissions de titres participatifs	DM	
Avances conditionnées		DN		
<b>TOTAL (II)</b>		DO		
Provisions pour risques et charges	Provisions pour risques	DP		
	Provisions pour charges	DQ		
	<b>TOTAL (III)</b>	DR		
DETTES (4)	Emprunts obligataires convertibles	DS		
	Autres emprunts obligataires	DT		
	Emprunts et dettes auprès des établissements de crédit (5)	DU	16 421	
	Emprunts et dettes financières divers (Dont emprunts participatifs <input type="checkbox"/> EI )	DV	104 535	
	Avances et acomptes reçus sur commandes en cours	DW		
	Dettes fournisseurs et comptes rattachés	DX	1 202 790	
	Dettes fiscales et sociales	DY	273 590	
	Dettes sur immobilisations et comptes rattachés	DZ		
Autres dettes	EA	2 039		
Compte régular	Produits constatés d'avance (4)	EB	4 651 783	
<b>TOTAL (IV)</b>	EC	6 251 159		
	Ecart de conversion passif *	(V)	ED	
	<b>TOTAL GÉNÉRAL (I à V)</b>	EE	10 191 790	
RENVIS	(1) Ecart de réévaluation incorpore au capital	1B		
	(2) Dont	Réserve spéciale de réévaluation (1959)	1C	
		Ecart de réévaluation libre	1D	
		Réserve de réévaluation (1976)	1E	
	(3) Dont réserve spéciale des plus-values à long terme *	EF		
(4) Dettes et produits constatés d'avance à moins d'un an	EG	6 251 886		
(5) Dont concours bancaires courants, et soldes créditeurs de banques et CCP	EH			

\* Des explications concernant cette rubrique sont données dans la notice n° 2032

3

## COMPTE DE RÉSULTAT DE L' EXERCICE (En liste)

Désignation de l'entreprise :		SAS 2 MINUTES		Néant <input type="checkbox"/>		
		Exercice N				
		France	Exportations et livraisons intracommunautaires	Total		
PRODUITS D'EXPLOITATION	Ventes de marchandises *	FA		FB	FC	
	Production vendue biens *	FD		FE	FF	
	services*	FG	312 450	FH	FI 312 450	
	Chiffres d'affaires nets*	FJ	312 450	FK	FL 312 450	
	Production stockée*				FM 2 102 779	
	Production immobilisée*				FN 2 090 899	
	Subventions d'exploitation				FO 1 513	
	Reprises sur amortissements et provisions, transferts de charges* (9)				FP 772 118	
	Autres produits (1) (11)				FQ 1 808	
	<b>Total des produits d'exploitation (2) (I)</b>					FR 5 281 566
CHARGES D'EXPLOITATION	Achats de marchandises (y compris droits de douane)*				FS 160	
	Variation de stock (marchandises)*				FT	
	Achats de matières premières et autres approvisionnements (y compris droits de douane)*				FU	
	Variation de stock (matières premières et approvisionnements)*				FV	
	Autres achats et charges externes (3) (6 bis)*				FW 3 117 927	
	Impôts, taxes et versements assimilés*				FX 26 903	
	Salaires et traitements*				FY 949 851	
	Charges sociales (10)				FZ 475 526	
	DOTATIONS D'EXPLOITATION	Sur immobilisations		- dotations aux amortissements*		GA 1 232 629
				- dotations aux provisions		GB
		Sur actif circulant : dotations aux provisions*				GC
	Autres charges (12)				GD	
	<b>Total des charges d'exploitation (4) (II)</b>					GE 182 735
<b>1 - RÉSULTAT D'EXPLOITATION (I - II)</b>					GF 5 985 731	
opérations en commun	Bénéfice attribué ou perte transférée*			(III)	GG (704 165)	
	Perte supportée ou bénéfice transféré*			(IV)	GH	
PRODUITS FINANCIERS	Produits financiers de participations (5)				GI 2 675	
	Produits des autres valeurs mobilières et créances de l'actif immobilisé (5)				GJ	
	Autres intérêts et produits assimilés (5)				GK	
	Reprises sur provisions et transferts de charges				GL	
	Différences positives de change				GM	
	Produits nets sur cessions de valeurs mobilières de placement				GN	
<b>Total des produits financiers (V)</b>					GO	
CHARGES FINANCIÈRES	Dotations financières aux amortissements et provisions*				GP	
	Intérêts et charges assimilées (6)				GQ 2 159	
	Différences négatives de change				GR	
	Charges nettes sur cessions de valeurs mobilières de placement				GS	
<b>Total des charges financières (VI)</b>					GT 2 159	
<b>2 - RÉSULTAT FINANCIER (V - VI)</b>					GU (2 159)	
<b>3 - RÉSULTAT COURANT AVANT IMPÔTS (I - II + III - IV + V - VI)</b>					GV (708 999)	
<b>3 - RÉSULTAT COURANT AVANT IMPÔTS (I - II + III - IV + V - VI)</b>					GW (708 999)	

(RENVOIS voir tableau n° 2053) \* Des explications concernant cette rubrique sont données dans la notice n° 2032

④ **COMPTE DE RÉSULTAT DE L'EXERCICE (Suite)**

Désignation de l'entreprise <u>SAS 2 MINUTES</u>		Néant <input type="checkbox"/> *	
		Exercice N	
PRODUITS EXCEPTIONNELS	Produits exceptionnels sur opérations de gestion	HA	
	Produits exceptionnels sur opérations en capital *	HB	31 000
	Reprises sur provisions et transferts de charges	HC	
	<b>Total des produits exceptionnels (7) (VII)</b>	HD	31 000
CHARGES EXCEPTIONNELLES	Charges exceptionnelles sur opérations de gestion (6 bis)	HE	
	Charges exceptionnelles sur opérations en capital *	HF	21 498
	Dotations exceptionnelles aux amortissements et provisions (6 ter)	HG	
	<b>Total des charges exceptionnelles (7) (VIII)</b>	HH	21 498
<b>4 - RÉSULTAT EXCEPTIONNEL (VII - VIII)</b>		HI	9 502
Participation des salariés aux résultats de l'entreprise (IX)		HJ	
Impôts sur les bénéfices * (X)		HK	(399 639)
<b>TOTAL DES PRODUITS (I + III + V + VII)</b>		HL	5 312 566
<b>TOTAL DES CHARGES (II + IV + VI + VIII + IX + X)</b>		HM	5 612 424
<b>5 - BÉNÉFICE OU PERTE (Total des produits - total des charges)</b>		HN	(299 858)
RENVOIS	(1) Dont produits nets partiels sur opérations à long terme	HO	
	(2) Dont produits de locations immobilières	HY	
	(2) Dont produits d'exploitation afférents à des exercices antérieurs (à détailler au (8) ci-dessous)	IG	
	(3) Dont - Crédit - bail mobilier *	HP	
	(3) Dont - Crédit - bail immobilier	HQ	
	(4) Dont charges d'exploitation afférentes à des exercices antérieurs (à détailler au (8) ci-dessous)	IH	
	(5) Dont produits concernant les entreprises liées	IJ	
	(6) Dont intérêts concernant les entreprises liées	IK	
	(6bis) Dont dons faits aux organismes d'intérêt général (art. 238 bis du C.G.I.)	HX	
	(6ter) Dont amortissement des souscriptions dans des PME innovantes (art. 217 octies)	RC	
	(6ter) Dont amortissement exceptionnel de 25% des constructions nouvelles ( art. 39 quinquies D)	RD	
	(9) Dont transferts de charges	A1	
	(10) Dont cotisations personnelles de l'exploitant (13)	A2	
(11) Dont redevances pour concessions de brevets, de licences (produits)	A3		
(12) Dont redevances pour concessions de brevets, de licences (charges)	A4	182 318	
(13) Dont primes et cotisations complémentaires personnelles : facultatives <input type="checkbox"/> A6 obligatoires <input type="checkbox"/> A9			
(7) Détail des produits et charges exceptionnels (Si le nombre de lignes est insuffisant, reproduire le cadre (7) et le joindre en annexe)	Exercice N		
	Charges exceptionnelles	Produits exceptionnels	
<b>VALEUR COMPTABLE ELEMENTS ACTIFS CEDES</b>	<b>21 498</b>		
<b>PRODUITS CESSIONS IMMO</b>		<b>31 000</b>	
(8) Détail des produits et charges sur exercices antérieurs :	Exercice N		
	Charges antérieures	Produits antérieurs	

\* Des explications concernant cette rubrique sont données dans la notice n°2032.

## 2 MINUTES

Société par actions simplifiée au capital de 200 400 euros  
Siège social : 9, Rue Biscornet, 75012 PARIS  
433 168 481 RCS PARIS

### DÉCISIONS DE L'ASSOCIÉE UNIQUE DU 28 JUIN 2019

#### DÉCISION D'AFFECTATION DU RÉSULTAT DE L'EXERCICE CLOS LE 31 DECEMBRE 2018


#### DEUXIEME DÉCISION


L'associée unique décide d'affecter la perte de l'exercice clos le 31 décembre 2018 s'élevant à -299 857,67 euros en totalité au compte « **Autres réserves** » qui s'élève ainsi à 770 151,34 euros.

Conformément à la loi, l'associée unique constate qu'aucun dividende n'a été distribué au titre des trois exercices précédents.

*Certifié conforme*

**Le Président**

A handwritten signature in blue ink, consisting of several loops and a long horizontal stroke, positioned below the text 'Le Président'.



Audit & Conseils

---

Société de Commissariat aux Comptes  
Inscrite à la Compagnie Régionale des Commissaires aux Comptes de Versailles

## **2 MINUTES**

**SOCIETE PAR ACTIONS SIMPLIFIEE AU CAPITAL DE 200.400 €**

**9, rue Biscornet – 75012 PARIS**

### **RAPPORT DU COMMISSAIRE AUX COMPTES SUR LES COMPTES ANNUELS**

**Exercice clos le 31 décembre 2018**

A l'Associé Unique,

## **I – OPINION**

En exécution de la mission qui nous a été confiée par votre Assemblée Générale, nous avons effectué l'audit des comptes annuels de la société 2 MINUTES SAS relatifs à l'exercice clos le 31 décembre 2018, tels qu'ils sont joints au présent rapport.

Nous certifions que les comptes annuels sont, au regard des règles et principes comptables français, réguliers et sincères et donnent une image fidèle du résultat des opérations de l'exercice écoulé ainsi que de la situation financière et du patrimoine de la société 2 MINUTES SAS à la fin de cet exercice.

## **II – FONDEMENT DE L'OPINION**

### ***Référentiel d'audit***

Nous avons effectué notre audit selon les normes d'exercice professionnel applicables en France. Nous estimons que les éléments que nous avons collectés sont suffisants et appropriés pour fonder notre opinion.

Les responsabilités qui nous incombent en vertu de ces normes sont indiquées dans la partie « Responsabilités du commissaire aux comptes relatives à l'audit des comptes annuels » du présent rapport.

### ***Indépendance***

Nous avons réalisé notre mission d'audit dans le respect des règles d'indépendance qui nous sont applicables, sur la période du 1<sup>er</sup> janvier 2018 à la date d'émission de notre rapport, et notamment nous n'avons pas fourni de services interdits par le code de déontologie de la profession de commissaire aux comptes.

## **III – JUSTIFICATIONS DES APPRECIATIONS**

En application des dispositions des articles L. 823-9 et R.823-7 du code de commerce relatives à la justification de nos appréciations, nous portons à votre connaissance les appréciations suivantes qui, selon notre jugement professionnel, ont été les plus importantes pour l'audit des comptes annuels de l'exercice.

Les appréciations ainsi portées s'inscrivent dans le contexte de l'audit des comptes annuels pris dans leur ensemble et de la formation de notre opinion exprimée ci-avant. Nous n'exprimons pas d'opinion sur des éléments de ces comptes annuels pris isolément.

#### **IV – VERIFICATION DU RAPPORT DE GESTION ET DES AUTRES DOCUMENTS ADRESSES A L'ASSOCIE UNIQUE**

Nous avons également procédé, conformément aux normes d'exercice professionnel applicables en France, aux vérifications spécifiques prévues par la loi.

Nous n'avons pas d'observation à formuler sur la sincérité et la concordance avec les comptes annuels des informations données dans le rapport de gestion du Président et dans les autres documents adressés à l'associé unique sur la situation financière et les comptes annuels.

En application de la loi, nous nous sommes assurés que les diverses informations relatives aux prises de participation et de contrôle et à l'identité des détenteurs du capital ou des droits de vote vous ont été communiquées dans le rapport de gestion.

#### **V – INFORMATIONS RESULTANT D'AUTRES OBLIGATIONS LEGALES ET REGLEMENTAIRES**

##### **Responsabilités de la direction**

Il appartient à la direction d'établir des comptes annuels présentant une image fidèle conformément aux règles et principes comptables français ainsi que de mettre en place le contrôle interne qu'elle estime nécessaire à l'établissement de comptes annuels ne comportant pas d'anomalies significatives, que celles-ci proviennent de fraudes ou résultent d'erreurs.

Lors de l'établissement des comptes annuels, il incombe à la direction d'évaluer la capacité de la société à poursuivre son exploitation, de présenter dans ces comptes, le cas échéant, les informations nécessaires relatives à la continuité d'exploitation et d'appliquer la convention comptable de continuité d'exploitation, sauf s'il est prévu de liquider la société ou de cesser son activité.

Les comptes annuels ont été arrêtés par le Président.

## **Responsabilités du commissaire aux comptes relatives à l'audit des comptes annuels**

Il nous appartient d'établir un rapport sur les comptes annuels. Notre objectif est d'obtenir l'assurance raisonnable que les comptes annuels pris dans leur ensemble ne comportent pas d'anomalies significatives. L'assurance raisonnable correspond à un niveau élevé d'assurance, sans toutefois garantir qu'un audit réalisé conformément aux normes d'exercice professionnel permet de systématiquement détecter toute anomalie significative.

Les anomalies peuvent provenir de fraudes ou résulter d'erreurs et sont considérées comme significatives lorsque l'on peut raisonnablement s'attendre à ce qu'elles puissent, prises individuellement ou en cumulé, influencer les décisions économiques que les utilisateurs des comptes prennent en se fondant sur ceux-ci.

Comme précisé par l'article L.823-10-1 du code de commerce, notre mission de certification des comptes ne consiste pas à garantir la viabilité ou la qualité de la gestion de votre société.

Boulogne-Billancourt, le 14 juin 2019




**Le Commissaire aux Comptes**

**MYL AUDIT ET CONSEILS**  
Société de Commissaires aux Comptes

**Michaël BITTON**  
Membre de la Compagnie Régionale de Versailles

# Bilan Actif

SAS 2 MINUTES



Période du 01/01/18 au 31/12/18  
Edition du 14/06/19  
Tenue de compte EURO

RUBRIQUÉS	BRUT	Amortissements	Net (N) 31/12/2018	Net (N-1) 31/12/2017
<b>CAPITAL SOUSCRIT NON APPELÉ</b>				
<b>IMMOBILISATIONS INCORPORELLES</b>				
Frais d'établissement				
Frais de développement				
Concession, brevets et droits similaires	16 002 088	15 004 388	997 699	1 335 209
Fonds commercial				
Autres immobilisations incorporelles				
Avances et acomptes sur immobilisations incorporelles	2 633 061		2 633 061	598 721
<b>TOTAL Immobilisations Incorporelles :</b>	<b>18 635 149</b>	<b>15 004 388</b>	<b>3 630 760</b>	<b>1 933 930</b>
<b>IMMOBILISATIONS CORPORELLES</b>				
Terreins				
Constructions				
Installations techniques, matériel et outillage industriel				
Autres immobilisations corporelles	541 624	424 568	117 055	83 724
Immobilisations en cours				
Avances et acomptes				
<b>TOTAL Immobilisations corporelles :</b>	<b>541 624</b>	<b>424 568</b>	<b>117 055</b>	<b>83 724</b>
<b>IMMOBILISATIONS FINANCIÈRES</b>				
Participations évaluées par mise en équivalence				
Autres participations	426 521		426 521	426 521
Créances rattachées à des participations				
Autres titres immobilisés				
Prêts				
Autres immobilisations financières	10 519		10 519	10 285
<b>TOTAL immobilisations financières :</b>	<b>437 040</b>		<b>437 040</b>	<b>436 806</b>
<b>ACTIF IMMOBILISÉ</b>	<b>19 613 813</b>	<b>15 428 957</b>	<b>4 184 856</b>	<b>2 454 460</b>
<b>STOCKS ET EN-COURS</b>				
Matières premières et approvisionnement				
Stocks d'en-cours de production de biens				
Stocks d'en-cours production de services	2 927 830		2 927 830	825 051
Stocks produits intermédiaires et finis				
Stocks de marchandises				
<b>TOTAL stocks et en-cours :</b>	<b>2 927 830</b>		<b>2 927 830</b>	<b>825 051</b>
<b>CRÉANCES</b>				
Avances, acomptes versés sur commandes				
Créances clients et comptes rattachés	495 153	14 709	480 444	264 634
Autres créances	1 591 229		1 591 229	1 270 048
Capital souscrit et appelé, non versé				
<b>TOTAL créances :</b>	<b>2 086 382</b>	<b>14 709</b>	<b>2 071 673</b>	<b>1 534 880</b>
<b>DISPONIBILITÉS ET DIVERS</b>				
Valeurs mobilières de placement				
Disponibilités	979 067		979 067	503 409
Charges constatées d'avance	28 365		28 365	10 944
<b>TOTAL disponibilités et divers :</b>	<b>1 007 432</b>		<b>1 007 432</b>	<b>514 353</b>
<b>ACTIF CIRCULANT</b>	<b>6 021 644</b>	<b>14 709</b>	<b>6 006 935</b>	<b>2 874 084</b>
Frais d'émission d'emprunts à étaler				
Primes remboursement des obligations				
Écarts de conversion actif				
<b>TOTAL GÉNÉRAL</b>	<b>25 635 456</b>	<b>15 443 666</b>	<b>10 191 790</b>	<b>5 328 544</b>

# Bilan Passif

SAS 2 MINUTES



Période du 01/01/18 au 31/12/18  
Edition du 14/06/19  
Tenue de compte EURO

RUBRIQUES	Net (N) 31/12/2018	Net (N-1) 31/12/2017
<b>SITUATION NETTE</b>		
Capital social ou individuel dont versé	200 400	200 400
Primes d'émission, de fusion, d'apport, ...	999 600	999 600
Écarts de réévaluation dont écart d'équivalence		
Réserve légale	20 040	20 040
Réserves statutaires ou contractuelles		
Réserves réglementées		
Autres réserves	1 070 009	421 062
Report à nouveau		277 788
Résultat de l'exercice	(299 858)	371 159
<b>TOTAL situation nette :</b>	<b>1 990 191</b>	<b>2 290 049</b>
SUBVENTIONS D'INVESTISSEMENT	1 950 440	214 714
PROVISIONS RÉGLEMENTÉES		
<b>CAPITAUX PROPRES</b>	<b>3 940 632</b>	<b>2 504 763</b>
Produits des émissions de titres participatifs		
Avances conditionnées		17 500
<b>AUTRES FONDS PROPRES</b>		<b>17 500</b>
Provisions pour risques		
Provisions pour charges		
<b>PROVISIONS POUR RISQUES ET CHARGES</b>		
<b>DETTES FINANCIÈRES</b>		
Emprunts obligataires convertibles		
Autres emprunts obligataires		
Emprunts et dettes auprès des établissements de crédit	16 421	
Emprunts et dettes financières divers	104 535	406 324
<b>TOTAL dettes financières :</b>	<b>120 957</b>	<b>406 324</b>
<b>AVANCES ET ACOMPTES RECUS SUR COMMANDES EN COURS</b>		
<b>DETTES DIVERSES</b>		
Dettes fournisseurs et comptes rattachés	1 202 790	915 376
Dettes fiscales et sociales	273 590	277 633
Dettes sur immobilisations et comptes rattachés		
Autres dettes	2 039	31 095
<b>TOTAL dettes diverses :</b>	<b>1 478 420</b>	<b>1 224 104</b>
PRODUITS CONSTATÉS D'AVANCE	4 651 783	1 175 854
<b>DETTES</b>	<b>6 251 159</b>	<b>2 808 281</b>
Ecarts de conversion passif		
<b>TOTAL GÉNÉRAL</b>	<b>10 191 790</b>	<b>5 328 544</b>

# Compte de Résultat (Première Partie)

SAS 2 MINUTES




Période du 01/01/18 au 31/12/18  
Edition du 14/06/19  
Tenue de compte EURO

RUBRIQUES	France	Export	Net (N) 31/12/2018	Net (N-1) 31/12/2017
Ventes de marchandises				
Production vendue de biens				
Production vendue de services	312 450		312 450	8 032 371
<b>Chiffres d'affaires nets</b>	<b>312 450</b>		<b>312 450</b>	<b>8 032 371</b>
Production stockée			2 102 779	(1 280 041)
Production immobilisée			2 090 898	1 833 139
Subventions d'exploitation			1 513	
Reprises sur amortissements et provisions, transfert de charges			772 118	1 200
Autres produits			1 808	555
<b>PRODUITS D'EXPLOITATION</b>			<b>5 281 586</b>	<b>8 587 223</b>
<b>CHARGES EXTERNES</b>				
Achats de marchandises [et droits de douane]			160	
Variation de stock de marchandises				
Achats de matières premières et autres approvisionnements				
Variation de stock [matières premières et approvisionnements]				
Autres achats et charges externes			3 117 927	2 790 748
<b>TOTAL charges externes :</b>			<b>3 118 087</b>	<b>2 790 748</b>
<b>IMPOTS, TAXES ET VERSEMENTS ASSIMILÉS</b>			26 903	74 828
<b>CHARGES DE PERSONNEL</b>				
Salaires et traitements			949 851	911 073
Charges sociales			475 526	456 564
<b>TOTAL charges de personnel :</b>			<b>1 425 378</b>	<b>1 367 637</b>
<b>DOTATIONS D'EXPLOITATION</b>				
Dotations aux amortissements sur immobilisations			1 232 629	2 231 672
Dotations aux provisions sur immobilisations				1 680 850
Dotations aux provisions sur actif circulant				
Dotations aux provisions pour risques et charges				
<b>TOTAL dotations d'exploitation :</b>			<b>1 232 629</b>	<b>3 912 522</b>
<b>AUTRES CHARGES D'EXPLOITATION</b>			182 735	155 705
<b>CHARGES D'EXPLOITATION</b>			<b>5 985 731</b>	<b>8 301 441</b>
<b>RÉSULTAT D'EXPLOITATION</b>			<b>(704 165)</b>	<b>285 782</b>

# Compte de Résultat (Seconde Partie)

SAS 2 MINUTES




Période du 01/01/18 eu 31/12/18  
Edition du 14/06/19  
Tenue de compte EURO

RUBRIQUES	Net (N) 31/12/2018	Net (N-1) 31/12/2017
<b>RÉSULTAT D'EXPLOITATION</b>	<b>(704 165)</b>	<b>285 782</b>
Bénéfice attribué ou perte transférée Perte supportée ou bénéfice transféré	2 875	48 847
<b>PRODUITS FINANCIERS</b>		
Produits financiers de participation		
Produits des autres valeurs mobilières et créances de l'actif immobilisé		
Autres intérêts et produits assimilés		
Reprises sur provisions et transferts de charges		
Différences positives de change		
Produits nets sur cessions de valeurs mobilières de placement		
<b>CHARGES FINANCIÈRES</b>		
Dotations financières aux amortissements et provisions		
Intérêts et charges assimilées	2 159	2 701
Différences négatives de change		
Charges nettes sur cessions de valeurs mobilières de placement		
	2 159	2 701
<b>RÉSULTAT FINANCIER</b>	<b>(2 159)</b>	<b>(2 701)</b>
<b>RÉSULTAT COURANT AVANT IMPÔTS</b>	<b>(708 999)</b>	<b>234 234</b>
<b>PRODUITS EXCEPTIONNELS</b>		
Produits exceptionnels sur opérations de gestion		
Produits exceptionnels sur opérations en capital	31 000	286 350
Reprises sur provisions et transferts de charges		
	31 000	286 350
<b>CHARGES EXCEPTIONNELLES</b>		
Charges exceptionnelles sur opérations de gestion		5 078
Charges exceptionnelles sur opérations en capital	21 498	330 723
Dotations exceptionnelles aux amortissements et provisions		
	21 498	335 801
<b>RÉSULTAT EXCEPTIONNEL</b>	<b>8 502</b>	<b>(49 451)</b>
Participation des salariés aux résultats de l'entreprise		
Impôts sur les bénéfices	(399 639)	(186 378)
<b>TOTAL DES PRODUITS</b>	<b>5 312 586</b>	<b>8 873 573</b>
<b>TOTAL DES CHARGES</b>	<b>5 812 424</b>	<b>8 502 415</b>
<b>BÉNÉFICE OU PERTE</b>	<b>(299 858)</b>	<b>371 159</b>

# Règles et Méthodes Comptables

## SAS 2 MINUTES



### MODES ET METHODES D'EVALUATION

Les conventions générales comptables ont été appliquées, dans le respect du principe de prudence, conformément aux hypothèses de base suivantes :

- Continuité de l'exploitation,
- Permanence des méthodes comptables d'un exercice à l'autre,
- Indépendance des exercices.

Et, les règles générales d'établissement et de présentation des comptes annuels, appliquées sont conformes à la réglementation française en vigueur. La méthode de base retenue pour l'évaluation des éléments inscrits en comptabilité est la méthode des coûts historiques.

Les éléments d'actif font l'objet de plans d'amortissement déterminés selon la durée et les conditions probables d'utilisation des biens.

Des provisions sont constituées en fonction de la dépréciation des postes de l'actif ou de la probabilité de risques ou charges au passif.

### IMMOBILISATIONS CORPORELLES

- Installations générales agencement aménagement divers : 8 ans
- Matériel de bureau et informatique : 3 ans
- Matériel de transport : entre 3 ans et 5 ans
- Mobilier : 8 ans

### COMPARABILITE DES COMPTES ANNUELS

Les méthodes d'évaluation et de présentation retenues pour établir les comptes de l'exercice sont demeurées identiques par rapport à celles de l'exercice précédent.

### INFORMATIONS COMPLEMENTAIRES POUR DONNER L'IMAGE FIDELE ET DEROGATIONS

Les comptes d'ouverture ont été modifiés. Cette modification est consécutive au calcul erroné de l'impôt des sociétés sur les comptes clos au 31 Décembre 2017, ce qui a impacté les capitaux propres.

Le Cice 2018 est de 19.421 Euros, est utilisé pour financer les investissements.

Les honoraires du Commissaires Aux Comptes s'élèvent à 13.000 Euros Hors Taxes

Les en-cours sont valorisés au coût de production comprenant les consommations et les charges directes. Le coût sous activité est exclu de la valeur des stocks.

Information sur le report en arrière du Déficit fiscal : A la clôture des comptes, il existe une créance de « Carry Back » d'un montant de 137.529 euros correspondant à l'impôt des sociétés sur l'exercice clos au 31 Décembre 2017.

# Coût de Films et Méthodes d'Amort.Films

SAS 2 MINUTES



## COUT DE PRODUCTION DES IMMOBILISATIONS FILMS

Un film est considéré comme faisant partie du patrimoine soit à l'obtention du « Visa d'exploitation » pour un film cinématographique soit à la remise du « prêt à diffuser » pour un film télévisuel.

Ces deux dates sont respectivement données par le Centre National de la Cinématographique et par la chaîne de télévision, premier diffuseur. Le coût du film est alors porté en « Droits et valeurs similaires » à l'actif du bilan. Dans l'attente de l'une de ces dates qui conditionne le produit comme étant terminé, le coût du film est inscrit en « Avances et Acomptes sur immobilisations Incorporables » à l'actif du bilan.

Les frais financiers prévus au devis sont inclus au coût de production lors de son immobilisation.

## METHODES DES AMORTISSEMENTS ECONOMIQUES SUR FILMS

La valeur nette d'un film qui doit apparaître correspond à une estimation économique de la valeur future de l'œuvre audiovisuelle, celle-ci étant déterminée par le Responsable de l'entreprise et sous sa responsabilité.

Ainsi la différence entre la dépréciation fiscale (Système des recettes nettes ou Système du « Dernier Tour de Manivelle ») et la dépréciation économique (différence entre le prix de revient de l'investissement et la valeur d'exploitation future) sera portée au passif du bilan en provision réglementée 'Amortissement dérogatoire).

Les éléments non amortissables de l'actif immobilisé ont été, le cas échéant, dépréciés par voie de provision pour tenir compte de la valeur actuelle de ces biens.

## METHODES D'AMORTISSEMENT DES FILMS

1° Amortissement sur une période de trois ans à compter du visa d'exploitation du film en cas d'absence de recettes.

2° Amortissement d'après les propres recettes du film après diminution, éventuellement des frais d'exploitation du film, et d'une quote-part des frais de fonctionnement de l'exercice.

3° Amortissement d'un film d'après les recettes nettes fiscales disponibles d'un autre film, ce dernier étant totalement amorti, et dans la limite d'un plafond déterminé par l'application d'un taux en fonction de la date du Dernier Tour de Manivelle du film à amortir, sur le montant investi.

Si un film a été financé grâce à l'utilisation du Soutien Financier disponible d'un autre film, on doit pratiquer, avant tout autre, un amortissement égal au Soutien utilisé.

# Immobilisations

SAS 2 MINUTES



Période du 01/01/18 au 31/12/18  
Edition du 14/06/19  
Tenue de compte EURO

RUBRIQUES	Valeur brute début exercice	Augmentations par réévaluation	Acquisitions apports, création virements
<b>IMMOBILISATIONS INCORPORELLES</b>			
Frais d'établissement et de développement			
Autres immobilisations incorporelles	16 541 262		2 093 667
<b>TOTAL Immobilisations incorporelles :</b>	<b>16 541 262</b>		<b>2 093 667</b>
<b>IMMOBILISATIONS CORPORELLES</b>			
Terrains			
Constructions sur sol propre			
Constructions sur sol d'autrui			
Constructions installations générales			
Installations techniques et outillage industriel			
Installations générales, agencements et divers	86 916		13 138
Matériel de transport	3 707		
Matériel de bureau, informatique et mobilier	407 530		106 065
Emballages récupérables et divers			
Immobilisations corporelles en cours			
Avances et acomptes			
<b>TOTAL Immobilisations corporelles :</b>	<b>498 154</b>		<b>119 223</b>
<b>IMMOBILISATIONS FINANCIÈRES</b>			
Participations évaluées par mises en équivalence			
Autres participations	426 521		
Autres titres immobilisés			
Prêts et autres immobilisations financières	10 285		10 744
<b>TOTAL Immobilisations financières :</b>	<b>436 806</b>		<b>10 744</b>
<b>TOTAL GÉNÉRAL</b>	<b>17 476 221</b>		<b>2 223 855</b>

RUBRIQUES	Diminutions par virement	Diminutions par cessions mises hors service	Valeur brute fin d'exercice	Réévaluations légales
<b>IMMOBILISATIONS INCORPORELLES</b>				
Frais d'étab. et de développement				
Autres immobilisations incorporelles			18 635 149	
<b>TOTAL Immobilisations incorporelles :</b>			<b>18 635 149</b>	
<b>IMMOBILISATIONS CORPORELLES</b>				
Terrains				
Constructions sur sol propre				
Constructions sur sol d'autrui				
Constructions installations générales				
Install. techn., matériel et out. industriels				
Inst. générales, agencements et divers			100 055	
Matériel de transport			3 707	
Mat. de bureau, informatique et mobil.		75 753	437 862	
Emballages récupérables et divers				
Immobilisations corporelles en cours				
Avances et acomptes				
<b>TOTAL immobilisations corporelles :</b>		<b>75 753</b>	<b>541 624</b>	
<b>IMMOBILISATIONS FINANCIÈRES</b>				
Participations mises en équivalence				
Autres participations			426 521	
Autres titres immobilisés				
Prêts et autres immo. financières		10 510	10 519	
<b>TOTAL Immobilisations financières :</b>		<b>10 510</b>	<b>437 040</b>	
<b>TOTAL GÉNÉRAL</b>		<b>86 263</b>	<b>19 613 813</b>	

# Amortissements

SAS 2 MINUTES



Période du 01/01/18 au 31/12/18  
Edition du 14/06/19  
Tenus de compte EURO

## SITUATIONS ET MOUVEMENTS DE L'EXERCICE

IMMOBILISATIONS AMORTISSABLES	Montant début exercice	Augmentations dotations	Diminutions reprises	Montant fin exercice
<b>IMMOBILISATIONS INCORPORELLES</b>				
Frais d'étab. et de développement				
Autres immobilisations incorporelles	12 926 482	1 188 234		14 094 718
<b>TOTAL Immobilisations Incorporelles :</b>	<b>12 626 482</b>	<b>1 188 234</b>		<b>14 094 718</b>
<b>IMMOBILISATIONS CORPORELLES</b>				
Terrains				
Constructions sur sol propre				
Constructions sur sol d'autrui				
Constructions installations générales				
Installations techn. et outillage industriel				
Inst. générales, agencements et divers	72 797	6 436		79 233
Matériel de transport	3 707			3 707
Mat. de bureau, informatique et mobil.	337 925	57 960	54 256	341 629
Emballages récupérables et divers				
<b>TOTAL Immobilisations corporelles :</b>	<b>414 429</b>	<b>84 385</b>	<b>54 256</b>	<b>424 568</b>
<b>TOTAL GÉNÉRAL</b>	<b>13 340 911</b>	<b>1 232 630</b>	<b>54 256</b>	<b>14 519 285</b>

VENTILATIONS DES DOTATIONS AUX AMORTISSEMENTS DE L'EXERCICE			
IMMOBILISATIONS AMORTISSABLES	Amortissements linéaires	Amortissements dégressifs	Amortissements exceptionnels
<b>IMMOBILISATIONS INCORPORELLES</b>			
Frais d'établissement et de développement			
Autres immobilisations incorporelles	1 188 234		
<b>TOTAL Immobilisations incorporelles :</b>	<b>1 188 234</b>		
<b>IMMOBILISATIONS CORPORELLES</b>			
Terrains			
Constructions sur sol propre			
Constructions sur sol d'autrui			
Constructions installations générales			
Installations techniques et outillage industriel			
Installations générales, agencements et divers	6 436		
Matériel de transport			
Matériel de bureau, informatique et mobilier	57 960		
Emballages récupérables et divers			
<b>TOTAL Immobilisations corporelles :</b>	<b>64 396</b>		
Frais d'acquisition de titres de participations			
<b>TOTAL GÉNÉRAL</b>	<b>1 232 630</b>		

# Provisions Inscrites au Bilan

SAS 2 MINUTES



Période du 01/01/18 au 31/12/18  
Edition du 14/06/19  
Tenue de compte EURO

RUBRIQUES	Montant début exercice	Augmentations dotations	Diminutions reprises	Montant fin exercice
Prov. pour reconstitution des gisements Provisions pour investissement Provisions pour hausse des prix Amortissements dérogatoires Dont meiorations exceptionnelles de 30% Provisions pour prêts d'installation Autres provisions réglementées				
<b>PROVISIONS RÉGLEMENTÉES</b>				

Provisions pour litiges Prov. pour garant. données aux clients Prov. pour pertes sur marchés à terme Provisions pour amendes et pénalités Provisions pour pertes de change Prov. pour pensions et obligat. simil. Provisions pour impôts Prov. pour renouvellement des immo. Provisions pour gros entretien et grandes révisions Provisions pour charges sociales et fiscales sur congés à payer Autres prov. pour risques et charges				
<b>PROV. POUR RISQUES ET CHARGES</b>				

Prov. sur immobilisations incorporelles Prov. sur immobilisations corporelles Prov. sur immo. titres mis en équival. Prov. sur immo. titres de participation Prov. sur autres immo. financières Provisions sur stocks et en cours Provisions sur comptes clients Autres provisions pour dépréciation	1 680 850      15 649		771 178      940	909 672      14 709
<b>PROVISIONS POUR DÉPRÉCIATION</b>	<b>1 696 499</b>		<b>772 118</b>	<b>924 381</b>

<b>TOTAL GÉNÉRAL</b>	<b>1 696 499</b>		<b>772 118</b>	<b>924 381</b>
----------------------	------------------	--	----------------	----------------

# État des Échéances des Créances et Dettes

SAS 2 MINUTES



Période du 01/01/18 au 31/12/18  
Edition du 14/06/19  
Tenue de compte EURO

ÉTAT DES CRÉANCES	Montant brut	A 1 an au plus	A plus d'1 an
<b>DE L'ACTIF IMMOBILISÉ</b>			
Créances rattachées à des participations			
Prêts			
Autres immobilisations financières	10 519	10 519	
<b>TOTAL de l'actif Immobilisé :</b>	<b>10 519</b>	<b>10 519</b>	
<b>DE L'ACTIF CIRCULANT</b>			
Clients douteux ou litigieux	17 327	17 327	
Autres créances clients	477 826	477 826	
Créance représent. de titres prêtés ou remis en garantie			
Personnel et comptes rattachés			
Sécurité sociale et autres organismes sociaux			
État - Impôts sur les bénéfiques	537 594	537 594	
État - Taxe sur la valeur ajoutée	240 653	240 653	
État - Autres impôts, taxes et versements assimilés			
État - Divers	518 674	518 674	
Groupe et associés	83 294	83 294	
Débiteurs divers	211 015	211 015	
<b>TOTAL de l'actif circulant :</b>	<b>2 086 382</b>	<b>2 086 382</b>	
<b>CHARGES CONSTATÉES D'AVANCE</b>	<b>28 365</b>	<b>28 365</b>	
<b>TOTAL GÉNÉRAL</b>	<b>2 125 266</b>	<b>2 125 266</b>	

ÉTAT DES DETTES	Montant brut	A 1 an au plus	A plus d'1 an et 5 ans au plus	A plus de 5 ans
Emprunts obligataires convertibles				
Autres emprunts obligataires				
Auprès des établissements de crédit :				
- à 1 an maximum à l'origine				
- à plus d' 1 an à l'origine	16 421	16 421		
Emprunts et dettes financières divers				
Fournisseurs et comptes rattachés	1 202 790	1 202 790		
Personnel et comptes rattachés	49 168	49 168		
Sécurité sociale et autres organismes	35 021	35 021		
Impôts sur les bénéfiques				
Taxe sur la valeur ajoutée	185 541	185 541		
Obligations cautionnées				
Autres impôts, taxes et assimilés	4 588	4 588		
Dettes sur immo. et comptes rattachés				
Groupe et associés	104 535	104 535		
Autres dettes	2 039	2 039		
Dettes représentat. de titres empruntés				
Produits constatés d'avance	4 651 783	4 651 783		
<b>TOTAL GÉNÉRAL</b>	<b>6 251 886</b>	<b>6 251 886</b>		

# Charges à Payer

SAS 2 MINUTES




Période du 01/01/18 au 31/12/18  
Edition du 14/06/19  
Tenue de compte EURO

	Montant
	7 905
	69 279
<b>TOTAL</b>	<b>77 184</b>



# Charges et Produits Constatés d'Avance

SAS 2 MINUTES



Période du 01/01/18 au 31/12/18  
Edition du 14/06/19  
Tenue de compte EURO

RUBRIQUES	Charges	Produits
Charges ou produits d'exploitation	28 365	4 651 783
Charges ou produits financiers		
Charges ou produits exceptionnels		
<b>TOTAL</b>	<b>28 365</b>	<b>4 651 783</b>



(Articles R123-196 à R123-198 du Code de commerce)

**Eléments concernant les entreprises liées et les participations**

POSTES	Montant concernant les entreprises	
	Liées	Avec laquelle la société a un lien de participation
<b>IMMOBILISATIONS FINANCIÈRES</b>		
Participations	428 521	
Créances rattachées à des participations		
Prêts		
Autres titres immobilisés		
Autres Immobilisations financières		
<b>TOTAL des Immobilisations</b>	<b>426 521</b>	
Avances, acomptes versés sur commandes		
<b>CRÉANCES</b>		
Créances clients et comptes rattachés	110 629	
Autres créances		
Capital souscrit et appelé, non versé		
<b>TOTAL des créances</b>	<b>110 629</b>	
<b>DISPONIBILITÉS</b>		
<b>TOTAL des disponibilités</b>		
<b>DETTES</b>		
Emprunts obligataires convertibles		
Autres emprunts obligataires		
Emprunts et dettes auprès des établissements de crédit		
Emprunts et dettes financières divers	104 535	
Avances et acomptes reçus sur commandes en cours		
Dettes fournisseurs et comptes rattachés	1 105 133	
Dettes sur immobilisations et comptes rattachés		
Autres dettes		
<b>TOTAL des dettes</b>	<b>1 209 668</b>	
<b>CHIFFRE D'AFFAIRES</b>		

# Tableau de variation des capitaux propres

SAS 2 MINUTES



Période du 01/01/18 au 31/12/18

Edition du 14/06/19

Tenue de compte EURO

	Solde Initial	Augmentation	Diminution	Solde Final
Capitel social	200 400			200 400
Primes liées au capitel social	999 600			999 600
Écart de réévaluation				
Réserves				
Réserve légale	20 040			20 040
Réserves indisponibles				
Réserves statutaires ou contractuelles				
Réserves réglementées				
Autres réserves	421 062	648 947		1 070 009
Ecart d'équivalence				
Report à nouveau	277 788		277 788	
Résultat de l'exercice	371 159	(299 858)	371 159	(299 858)
Subventions d'investissement	214 714	1 735 726		1 950 440
Provisions réglementées				
<b>TOTAL</b>	<b>2 504 763</b>	<b>2 084 815</b>	<b>648 947</b>	<b>3 940 631</b>

## LISTE DES FILIALES ET PARTICIPATIONS

### SAS 2 MINUTES



---

<b>Filiales et Participations</b>	<b>Capitaux propres</b>	<b>Quote-part détenue %</b>	<b>Résultat du dernier exercice clos</b>
-----------------------------------	-------------------------	-----------------------------	--

---

A - Renseignements détaillés  
concernant les Filiales et participations

#### 1 - Filiales (Plus de 50% du capital détenu)

2 Minutes Animations	407 800,00	100,00	22 432,00
2 Minutes Reunion	20 000,00	90,00	-10 924,00
2 Minutes China	-	100,00	70 165,00
2 Minutes Canada	NC	100,00	NC