

RCS : PARIS
Code greffe : 7501

Documents comptables

REGISTRE DU COMMERCE ET DES SOCIETES

Le greffier du tribunal de commerce de PARIS atteste l'exactitude des informations transmises ci-après

Nature du document : Documents comptables (B-S)

Numéro de gestion : 2002 B 01525
Numéro SIREN : 433 168 481
Nom ou dénomination : 2 MINUTES

Ce dépôt a été enregistré le 15/03/2019 sous le numéro de dépôt 15374

DEPOT DES COMPTES ANNUELS

DATE DEPOT : 15-03-2019

N° DE DEPOT : 015374

N° GESTION : 2002B01525

N° SIREN : 433168481

DENOMINATION : 2 MINUTES

ADRESSE : 9 RUE BISCORNET 75012 PARIS

MILLESIME : 2017

2 MINUTES

EXERCICE DU 01/01/2017 AU 31/12/2017

CERTIFIE CONFORME A L'ORIGINAL

Jean-Michel Spiner
Président



1

BILAN - ACTIF

Désignation de l'entreprise : 2 MINUTES ANIMATION Durée de l'exercice exprimée en nombre de mois * 1 2

Adresse de l'entreprise 1 RUE SAINT CYBARD 16000 ANGOULEME Durée de l'exercice précédent * 1 2

Numéro SIRET* 4 4 1 1 1 0 5 6 6 0 0 0 3 7 Néant *

				Exercice N clos le	
				13	11
				12	10
				11	17
				Net	
				3	
				3	
				12	
				10	
				11	
				17	
				3	
				12	
				10	
				11	
				17	
				3	
				12	
				10	
				11	
				17	
				3	
				12	
				10	
				11	
				17	
				3	
				12	
				10	
				11	
				17	
				3	
				12	
				10	
				11	
				17	
				3	
				12	
				10	
				11	
				17	
				3	
				12	
				10	
				11	
				17	
				3	
				12	
				10	
				11	
				17	
				3	
				12	
				10	
				11	
				17	
				3	
				12	
				10	
				11	
				17	
				3	
				12	
				10	
				11	
				17	
				3	
				12	
				10	
				11	
				17	
				3	
				12	
				10	
				11	
				17	
				3	
				12	
				10	
				11	
				17	
				3	
				12	
				10	
				11	
				17	
				3	
				12	
				10	
				11	
				17	
				3	
				12	
				10	
				11	
				17	
				3	
				12	
				10	
				11	
				17	
				3	
				12	
				10	
				11	
				17	
				3	
				12	
				10	
				11	
				17	
				3	
				12	
				10	
				11	
				17	
				3	
				12	
				10	
				11	
				17	
				3	
				12	
				10	
				11	
				17	
				3	
				12	
				10	
				11	
				17	
				3	
				12	
				10	
				11	
				17	
				3	
				12	
				10	
				11	
				17	
				3	
				12	
				10	
				11	
				17	
				3	
				12	
				10	
				11	
				17	
				3	
				12	
				10	
				11	
				17	
				3	
				12	
				10	
				11	
				17	
				3	
				12	
				10	
				11	
				17	
				3	
				12	
				10	
				11	
				17	
				3	
				12	
				10	
				11	
				17	
				3	
				12	
				10	
				11	
				17	
				3	
				12	
				10	
				11	
				17	
				3	
				12	
				10	
				11	
				17	
				3	
				12	
				10	
				11	
				17	
				3	
				12	
				10	
				11	
				17	
				3	
				12	
				10	
				11	
				17	
				3	
				12	
				10	
				11	
				17	
				3	
				12	
				10	
				11	
				17	
				3	
				12	
				10	
				11	
				17	
				3	
				12	
				10	
				11	
				17	
				3	
				12	
				10	
				11	
				17	
				3	
				12	
				10	
				11	
				17	
				3	
				12	
				10	
				11	
				17	
				3	
				12	
				10	
				11	
				17	
				3	
				12	
				10	
				11	
				17	
				3	
				12	
				10	
				11	
				17	
				3	
				12	
				10	
				11	
				17	
				3	
				12	
				10	
				11	
				17	
				3	
				12	
				10	
				11	
				17	
				3	
				12	
				10	
				11	
				17	
				3	
				12	
				10	
				11	
				17	
				3	
				12	
				10	
				11	
				17	
				3	
				12	
				10	
				11	
				17	
				3	
				12	
				10	
				11	
				17	
				3	
				12	
				10	
				11	
				17	
				3	
				12	
				10	
				11	
				17	
				3	
				12	
				10	
				11	
				17	
				3	
				12	
				10	
				11	
				17	
				3	
				12	
				10	
				11	
				17	
				3	
				12	
				10	
				11	
				17	
				3	
				12	
				10	
				11	
				17	
				3	
				12	
				10	
				11	
				17	
				3	
				12	
				10	
				11	
				17	
				3	
				12	
				10	
				11	
				17	
				3	
				12	
				10	
				11	
				17	
				3	
				12	
				10	
				11	
				17	
				3	

EXEMPLAIRE A CONSERVER PAR LE DÉCLARANT

© Sage

Désignation de l'entreprise		2 MINUTES ANIMATION	Néant <input type="checkbox"/>
		Exercice N	
CAPITAUX PROPRES	Capital social ou individuel (1)* (Dont versé : ...)	DA	407 800
	Primes d'émission, de fusion, d'apport, ...	DB	
	Ecart de réévaluation (2)* (dont écart d'équivalence <input type="checkbox"/> EK)	DC	
	Réserve légale (3)	DD	13 332
	Réserves statutaires ou contractuelles	DE	
	Réserves réglementées (3)* (Dont réserve spéciale des provisions pour fluctuation des cours <input type="checkbox"/> BI)	DF	
	Autres réserves (Dont réserve relative à l'achat d'œuvres originales d'artistes vivants* <input type="checkbox"/> EJ)	DG	
	Report à nouveau	DH	125 062
	RÉSULTAT DE L'EXERCICE (bénéfice ou perte)	DI	(41 916)
	Subventions d'investissement	DJ	
	Provisions réglementées *	DK	
	TOTAL (I)	DL	504 278
	Autres fonds propres	Produit des émissions de titres participatifs	DM
Avances conditionnées		DN	
TOTAL (II)		DO	
Provisions pour risques et charges	Provisions pour risques	DP	
	Provisions pour charges	DQ	
	TOTAL (III)	DR	
DETTES (4)	Emprunts obligataires convertibles	DS	
	Autres emprunts obligataires	DT	
	Emprunts et dettes auprès des établissements de crédit (5)	DU	37 000
	Emprunts et dettes financières divers (dont emprunts participatifs <input type="checkbox"/> EI)	DV	
	Avances et acomptes reçus sur commandes en cours	DW	
	Dettes fournisseurs et comptes rattachés	DX	97 220
	Dettes fiscales et sociales	DY	75 740
	Dettes sur immobilisations et comptes rattachés	DZ	
	Autres dettes	EA	2 303
Compte régularisation	EB		
	TOTAL (IV)	EC	212 272
	Ecart de conversion passif *	ED	
	TOTAL GÉNÉRAL (I à V)	EE	716 550
RENVIS	(1) Écart de réévaluation incorporé au capital	IF	
	(2) Dont { Réserve spéciale de réévaluation (1959) Écart de réévaluation libre Réserve de réévaluation (1976)	IC	
		ID	
		IE	
	(3) Dont réserve spéciale des plus-values à long terme *	IF	
(4) Dettes et produits constatés d'avance à moins d'un an	IG	212 400	
(5) Dont concours bancaires courants, et soldes créditeurs de banques et CCP	IH		

* Des explications concernant cette rubrique sont données dans la notice n° 2032.

JM

4

COMPTE DE RÉSULTAT DE L'EXERCICE (Suite)

Désignation de l'entreprise <u>2 MINUTES ANIMATION</u>		Néant <input type="checkbox"/> *								
		Exercice N								
PRODUITS EXCEPTIONNELS	Produits exceptionnels sur opérations de gestion	IIA								
	Produits exceptionnels sur opérations en capital *	IIB	30							
	Reprises sur provisions et transferts de charges	IIC								
	Total des produits exceptionnels (7) (VII)	IID	30							
CHARGES EXCEPTIONNELLES	Charges exceptionnelles sur opérations de gestion (6 bis)	IIE								
	Charges exceptionnelles sur opérations en capital *	IIF								
	Dotations exceptionnelles aux amortissements et provisions (6 ter)	IIG								
	Total des charges exceptionnelles (7) (VIII)	III								
4 - RÉSULTAT EXCEPTIONNEL (VII - VIII)		III	30							
Participation des salariés aux résultats de l'entreprise (IX)		IIJ								
Impôts sur les bénéfices * (X)		IIK	(18 031)							
TOTAL DES PRODUITS (I + III + V + VII)		III	1 759 251							
TOTAL DES CHARGES (II + IV + VI + VIII + IX + X)		IIM	1 801 167							
5 - BÉNÉFICE OU PERTE (Total des produits - total des charges)		IIN	(41 916)							
(1)	Dont produits nets partiels sur opérations à long terme	IIO								
(2) Dont	<table border="0" style="width: 100%;"> <tr> <td style="border-left: 1px solid black; padding-left: 5px;">produits de locations immobilières</td> <td style="width: 20px;"></td> <td style="text-align: center;">IIY</td> <td></td> </tr> <tr> <td style="border-left: 1px solid black; padding-left: 5px;">produits d'exploitation afférents à des exercices antérieurs (à détailler au (8) ci-dessous)</td> <td></td> <td style="text-align: center;">IG</td> <td></td> </tr> </table>	produits de locations immobilières		IIY		produits d'exploitation afférents à des exercices antérieurs (à détailler au (8) ci-dessous)		IG		
produits de locations immobilières		IIY								
produits d'exploitation afférents à des exercices antérieurs (à détailler au (8) ci-dessous)		IG								
(3) Dont	<table border="0" style="width: 100%;"> <tr> <td style="border-left: 1px solid black; padding-left: 5px;">- Crédit - bail mobilier *</td> <td style="width: 20px;"></td> <td style="text-align: center;">IIP</td> <td></td> </tr> <tr> <td style="border-left: 1px solid black; padding-left: 5px;">- Crédit - bail immobilier</td> <td></td> <td style="text-align: center;">IIQ</td> <td></td> </tr> </table>	- Crédit - bail mobilier *		IIP		- Crédit - bail immobilier		IIQ		
- Crédit - bail mobilier *		IIP								
- Crédit - bail immobilier		IIQ								
(4)	Dont charges d'exploitation afférentes à des exercices antérieurs (à détailler au (8) ci-dessous)	III								
(5)	Dont produits concernant les entreprises liées	IJ								
(6)	Dont intérêts concernant les entreprises liées	IK								
(6bis)	Dont dons faits aux organismes d'intérêt général (art. 238 bis du C.G.I.)	IIX								
(6ter)	Dont amortissement des souscriptions dans des PME innovantes (art. 217 octies)	RC								
	Dont amortissement exceptionnel de 25% des constructions nouvelles (art. 39 quinquies D)	RD								
(9)	Dont transferts de charges	A1								
(10)	Dont cotisations personnelles de l'exploitant (13)	A2								
(11)	Dont redevances pour concessions de brevets, de licences (produits)	A3								
(12)	Dont redevances pour concessions de brevets, de licences (charges)	A4								
(13)	Dont primes et cotisations complémentaires personnelles : facultatives A6 obligatoires A9									
(7)	Débit des produits et charges exceptionnels (Si le nombre de lignes est insuffisant, reproduire le cadre (7) et le joindre en annexe) :	Exercice N								
CESSION IMMO CORPORELLES		Charges exceptionnelles	Produits exceptionnels							
			30							
(8)	Détail des produits et charges sur exercices antérieurs :	Exercice N								
		Charges antérieures	Produits antérieurs							

EXEMPLAIRE A CONSERVER PAR LE DÉCLARANT

RENVOIS

© Sage

* Des explications concernant cette rubrique sont données dans la notice n°2032.

TM

Règles et Méthodes Comptables

SAS 2 MINUTES

MODES ET METHODES D'EVALUATION

Les conventions générales comptables ont été appliquées, dans le respect du principe de prudence, conformément aux hypothèses de base suivantes :

- Continuité de l'exploitation,
- Permanence des méthodes comptables d'un exercice à l'autre,
- Indépendance des exercices.

Et, les règles générales d'établissement et de présentation des comptes annuels, appliquées sont conformes à la réglementation française en vigueur. La méthode de base retenue pour l'évaluation des éléments inscrits en comptabilité est la méthode des coûts historiques.

Les éléments d'actif font l'objet de plans d'amortissement déterminés selon la durée et les conditions probables d'utilisation des biens.

Des provisions sont constituées en fonction de la dépréciation des postes de l'actif ou de la probabilité de risques ou charges au passif.

IMMOBILISATIONS CORPORELLES

- Installations générales agencement aménagement divers : 8 ans
- Matériel de bureau et informatique : 3 ans
- Matériel de transport : entre 3 ans et 5 ans
- Mobilier : 8 ans

COMPARABILITE DES COMPTES ANNUELS

Les méthodes d'évaluation et de présentation retenues pour établir les comptes de l'exercice sont demeurées identiques par rapport à celles de l'exercice précédent.

INFORMATIONS COMPLEMENTAIRES POUR DONNER L'IMAGE FIDELE ET DEROGATIONS

Néant.

Immobilisations

SAS 2 MINUTES

Période du 01/01/17 au 31/12/17
Edition du 22/05/18
Tenue de compte EURO

RUBRIQUES	Valeur brute début exercice	Augmentations par réévaluation	Acquisitions apports, création virements
IMMOBILISATIONS INCORPORELLES			
Frais d'établissement et de développement			
Autres immobilisations incorporelles	15 851 283		8 880 428
TOTAL immobilisations incorporelles :	15 851 283		8 880 428
IMMOBILISATIONS CORPORELLES			
Terrains			
Constructions sur sol propre			
Constructions sur sol d'autrui			
Constructions installations générales			
Installations techniques et outillage industriel			
Installations générales, agencements et divers	86 916		
Matériel de transport	3 707		
Matériel de bureau, informatique et mobilier	383 966		24 342
Emballages récupérables et divers			
Immobilisations corporelles en cours			
Avances et acomptes			
TOTAL immobilisations corporelles :	474 590		24 342
IMMOBILISATIONS FINANCIÈRES			
Participations évaluées par mises en équivalence			
Autres participations	408 521		18 000
Autres titres immobilisés			
Prêts et autres immobilisations financières	278 795		
TOTAL immobilisations financières :	687 316		18 000
TOTAL GÉNÉRAL	17 013 189		8 922 770

RUBRIQUES	Diminutions par virement	Diminutions par cessions mises hors service	Valeur brute fin d'exercice	Réévaluations légales
IMMOBILISATIONS INCORPORELLES				
Frais d'étab. et de développement				
Autres immobilisations incorporelles	5 613 732	2 576 717	16 541 262	
TOTAL immobilisations incorporelles :	5 613 732	2 576 717	16 541 262	
IMMOBILISATIONS CORPORELLES				
Terrains				
Constructions sur sol propre				
Constructions sur sol d'autrui				
Constructions installations générales				
Install. techn., matériel et out. industriels				
Inst. générales, agencements et divers			86 916	
Matériel de transport			3 707	
Mat. de bureau, informatique et mobil.		778	407 530	
Emballages récupérables et divers				
Immobilisations corporelles en cours				
Avances et acomptes				
TOTAL immobilisations corporelles :		778	498 154	
IMMOBILISATIONS FINANCIÈRES				
Participations mises en équivalence				
Autres participations			426 521	
Autres titres immobilisés				
Prêts et autres immo. financières		268 510	10 285	
TOTAL immobilisations financières :		268 510	436 806	
TOTAL GÉNÉRAL	5 613 732	2 846 005	17 476 221	

DM

Amortissements

SAS 2 MINUTES

Période du 01/01/17 au 31/12/17
Edition du 22/05/18
Tenue de compte EURO

SITUATIONS ET MOUVEMENTS DE L'EXERCICE				
IMMOBILISATIONS AMORTISSABLES	Montant début exercice	Augmentations dotations	Diminutions reprise	Montant fin exercice
IMMOBILISATIONS INCORPORELLES				
Frais d'étab. et de développement.				
Autres immobilisations incorporelles	10 819 180	2 107 302		12 926 482
TOTAL immobilisations incorporelles :	10 819 180	2 107 302		12 926 482
IMMOBILISATIONS CORPORELLES				
Terrains				
Constructions sur sol propre				
Constructions sur sol d'autrui				
Constructions installations générales				
Installations techn. et outillage industriel				
Inst. générales, agencements et divers	67 556	5 241		72 797
Matériel de transport	3 707			3 707
Mat. de bureau, informatique et mobil.	219 549	119 154	778	337 925
Emballages récupérables et divers				
TOTAL Immobilisations corporelles :	290 813	124 395	778	414 429
TOTAL GÉNÉRAL	11 109 993	2 231 696	778	13 340 911

VENTILATIONS DES DOTATIONS AUX AMORTISSEMENTS DE L'EXERCICE			
IMMOBILISATIONS AMORTISSABLES	Amortissements linéaires	Amortissements dégressifs	Amortissements exceptionnels
IMMOBILISATIONS INCORPORELLES			
Frais d'établissement et de développement			
Autres immobilisations incorporelles			2 107 302
TOTAL immobilisations incorporelles :			2 107 302
IMMOBILISATIONS CORPORELLES			
Terrains			
Constructions sur sol propre			
Constructions sur sol d'autrui			
Constructions installations générales			
Installations techniques et outillage industriel			
Installations générales, agencements et divers	5 241		
Matériel de transport			
Matériel de bureau, informatique et mobilier	119 154		
Emballages récupérables et divers			
TOTAL immobilisations corporelles :	124 395		
Frais d'acquisition de titres de participations			
TOTAL GÉNÉRAL	124 395		2 107 302

TM

Provisions Inscrites au Bilan

SAS 2 MINUTES

Période du 01/01/17 au 31/12/17
 Edition du 22/05/18
 Tenue de compte EURO

RUBRIQUES	Montant début exercice	Augmentations dotations	Diminutions reprisee	Montant fin exercice
Prov. pour reconstitution des gisements Provisions pour investissement Provisions pour hausse des prix Amortissements dérogatoires Dont majorations exceptionnelles de 30% Provisions pour prêts d'installation Autres provisions réglementées				
PROVISIONS RÉGLEMENTÉES				

Provisions pour litiges Prov. pour garant. données aux clients Prov. pour pertes sur marchés à terme Provisions pour amendes et pénalités Provisions pour pertes de change Prov. pour pensions et obligat. simil. Provisions pour impôts Prov. pour renouvellement des immo. Provisions pour gros entretien et grandes révisions Provisions pour charges sociales et fiscales sur congés à payer Autres prov. pour risques et charges				
PROV. POUR RISQUES ET CHARGES				

Prov. sur immobilisations incorporelles Prov. sur immobilisations corporelles Prov. sur immo. titres mis en équival. Prov. sur immo. titres de participation Prov. sur autres immo. financières Provisions sur stocks et en cours Provisions sur comptes clients Autres provisions pour dépréciation		1 680 850		1 680 850
	16 588		940	15 649
PROVISIONS POUR DÉPRÉCIATION	16 688	1 680 850	940	1 696 499

TOTAL GÉNÉRAL	16 588	1 680 850	940	1 696 499
----------------------	---------------	------------------	------------	------------------

TM

État des Échéances des Créances et Dettes

SAS 2 MINUTES

Période du 01/01/17 au 31/12/17
Edition du 22/05/18
Tenue de compte EURO

ÉTAT DES CRÉANCES	Montant brut	A 1 an au plus	A plus d'1 an
DE L'ACTIF IMMOBILISÉ			
Créances rattachées à des participations			
Prêts			
Autres immobilisations financières	10 285		10 285
TOTAL de l'actif immobilisé :	10 285		10 285
DE L'ACTIF CIRCULANT			
Clients douteux ou litigieux	18 318		18 318
Autres créances clients	261 964	261 964	
Créance représent. de litres prêtés ou remis en garantie			
Personnel et comptes rattachés			
Sécurité sociale et autres organismes sociaux	823	823	
État - Impôts sur les bénéfices	327 626	327 626	
État - Taxe sur la valeur ajoutée	164 404	164 404	
État - Autres impôts, taxes et versements assimilés			
État - Divers	710 075	710 075	
Groupe et associés	90 647	90 647	
Débiteurs divers	144 000	144 000	
TOTAL de l'actif circulant :	1 717 858	1 599 540	18 318
CHARGES CONSTATÉES D'AVANCE	10 944	10 944	
TOTAL GÉNÉRAL	1 739 087	1 710 483	28 603

ÉTAT DES DETTES	Montant brut	A 1 an au plus	A plus d'1 an et 5 ans au plus	A plus de 5 ans
Emprunts obligataires convertibles				
Autres emprunts obligataires				
Auprès des établissements de crédit :				
- à 1 an maximum à l'origine				
- à plus d' 1 an à l'origine				
Emprunts et dettes financières divers	90 113	90 113		
Fournisseurs et comptes rattachés	915 376	915 376		
Personnel et comptes rattachés	50 176	50 176		
Sécurité sociale et autres organismes	23 493	23 493		
Impôts sur les bénéfices				
Taxe sur la valeur ajoutée	159 925	159 925		
Obligations cautionnées				
Autres impôts, taxes et assimilés	46 653	46 653		
Dettes sur immo. et comptes rattachés				
Groupe et associés	316 211	316 211		
Autres dettes	31 095	31 095		
Dettes représentat. de titres empruntés				
Produits constatés d'avance	1 175 854	1 175 854		
TOTAL GÉNÉRAL	2 808 895	2 808 895		

TM

Charges à Payer

SAS 2 MINUTES

Période du 01/01/17 au 31/12/17
Edition du 22/05/18
Tenue de compte EURO

MONTANT DES CHARGES À PAYER INCLUS DANS LES POSTES SUIVANTS DU BILAN	Montant
Emprunts obligataires convertibles	
Autres emprunts obligataires	
Emprunts et dettes auprès des établissements de crédit	
Emprunts et dettes financières divers	
Dettes fournisseurs et comptes rattachés	1 800
Dettes fiscales et sociales	68 787
Dettes sur immobilisations et comptes rattachés	
Disponibilités, charges à payer	
Autres dettes	30 099
TOTAL	100 686

TM

Charges et Produits Constatés d'Avance

SAS 2 MINUTES

Période du 01/01/17 au 31/12/17
Edition du 22/05/18
Tenue de compte EURO

RUBRIQUES	Charges	Produits
Charges ou produits d'exploitation	10 944	1 175 854
Charges ou produits financiers		
Charges ou produits exceptionnels		
TOTAL	10 944	1 175 854

JM

Liste des Filiales et Participations

SAS 2 MINUTES

Période du 01/01/17 au 31/12/17
 Edition du 22/05/18
 Tenue de compte EURO

FILIALES ET PARTICIPATIONS	Capitaux propres	Quote-part du capital détenue en pourcentage	Résultat du dernier exercice clos
<p>A. RENSEIGNEMENTS DÉTAILLÉS CONCERNANT LES FILIALES ET PARTICIPATIONS</p> <p>1. filiales (Plus de 50% du capital détenu)</p> <p>2 MINUTES AN 2 MINUTES CHI 2 MINUTES CA</p> <p>2. participations (10 à 50% du capital détenu)</p> <p>B. RENSEIGNEMENTS GLOBAUX CONCERNANT LES AUTRES FILIALES ET PARTICIPATIONS</p> <p>1. filiales non reprises en A:</p> <p>- françaises</p> <p>- étrangères</p> <p>2. participations non reprises en A:</p> <p>- françaises</p> <p>- étrangères</p>		<p>100 100 100</p>	

JM

2 MINUTES

Société par actions simplifiée au capital de 200 400 euros
Siège social : 9, Rue Biscornet, 75012 PARIS
433 168 481 RCS PARIS

PROCES-VERBAL DES DECISIONS DE L'ASSOCIEE UNIQUE

DECISION D'AFFECTATION DU RESULTAT DE L'EXERCICE CLOS LE 31 DECEMBRE 2017

DEUXIEME DECISION

L'associée unique, sur proposition du Président de la Société, décide d'affecter le bénéfice de l'exercice clos le 31 décembre 2017 s'élevant à 508 687,56 euros de la manière suivante :


- En totalité au compte "**Autres Réserves**"

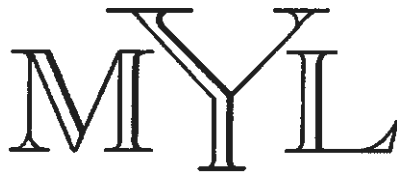
Compte tenu de cette affectation, les capitaux propres de la Société sont de 2 642 292 euros.

Conformément à la loi, l'associée unique constate qu'aucun dividende n'a été distribué au titre des trois exercices précédents.

Certifié conforme

Jean-Michel SPINER
Le Président





Audit & Conseils

Société de Commissariat aux Comptes
Inscrite à la Compagnie Régionale des Commissaires aux Comptes de Versailles

2 MINUTES

SOCIETE PAR ACTIONS SIMPLIFIEE AU CAPITAL DE 200.400 €

9, rue Biscornet – 75012 PARIS

RAPPORT DU COMMISSAIRE AUX COMPTES SUR LES COMPTES ANNUELS

Exercice clos le 31 décembre 2017

A l'Associé Unique,

I – OPINION

En exécution de la mission qui nous a été confiée par votre Assemblée Générale, nous avons effectué l'audit des comptes annuels de la société 2 MINUTES SAS relatifs à l'exercice clos le 31 décembre 2017, tels qu'ils sont joints au présent rapport.

Nous certifions que les comptes annuels sont, au regard des règles et principes comptables français, réguliers et sincères et donnent une image fidèle du résultat des opérations de l'exercice écoulé ainsi que de la situation financière et du patrimoine de la société 2 MINUTES SAS à la fin de cet exercice.

Sans remettre en cause l'opinion exprimée ci-dessus, nous attirons votre attention sur le point suivant exposé dans la note « Informations complémentaires pour donner l'image fidèle et dérogations » de l'annexe des comptes annuels concernant les dépréciations des immobilisations incorporelles.

II – FONDEMENT DE L'OPINION

Référentiel d'audit

Nous avons effectué notre audit selon les normes d'exercice professionnel applicables en France. Nous estimons que les éléments que nous avons collectés sont suffisants et appropriés pour fonder notre opinion.

Les responsabilités qui nous incombent en vertu de ces normes sont indiquées dans la partie « Responsabilités du commissaire aux comptes relatives à l'audit des comptes annuels » du présent rapport.

Indépendance

Nous avons réalisé notre mission d'audit dans le respect des règles d'indépendance qui nous sont applicables, sur la période du 1^{er} janvier 2017 à la date d'émission de notre rapport, et notamment nous n'avons pas fourni de services interdits par le code de déontologie de la profession de commissaire aux comptes.

III – JUSTIFICATIONS DES APPRECIATIONS

En application des dispositions des articles L. 823-9 et R.823-7 du code de commerce relatives à la justification de nos appréciations, nous portons à votre connaissance les appréciations suivantes qui, selon notre jugement professionnel, ont été les plus importantes pour l'audit des comptes annuels de l'exercice.

Les appréciations ainsi portées s'inscrivent dans le contexte de l'audit des comptes annuels pris dans leur ensemble et de la formation de notre opinion exprimée ci-avant. Nous n'exprimons pas d'opinion sur des éléments de ces comptes annuels pris isolément.

IV – VERIFICATION DU RAPPORT DE GESTION ET DES AUTRES DOCUMENTS ADRESSES AL'ASSOCIE UNIQUE

Nous avons également procédé, conformément aux normes d'exercice professionnel applicables en France, aux vérifications spécifiques prévues par la loi.

Nous n'avons pas d'observation à formuler sur la sincérité et la concordance avec les comptes annuels des informations données dans le rapport de gestion du Président et dans les autres documents adressés à l'associé unique sur la situation financière et les comptes annuels.

En application de la loi, nous nous sommes assurés que les diverses informations relatives aux prises de participation et de contrôle et à l'identité des détenteurs du capital ou des droits de vote vous ont été communiquées dans le rapport de gestion.

V – INFORMATIONS RESULTANT D'AUTRES OBLIGATIONS LEGALES ET REGLEMENTAIRES

Responsabilités de la direction

Il appartient à la direction d'établir des comptes annuels présentant une image fidèle conformément aux règles et principes comptables français ainsi que de mettre en place le contrôle interne qu'elle estime nécessaire à l'établissement de comptes annuels ne comportant pas d'anomalies significatives, que celles-ci proviennent de fraudes ou résultent d'erreurs.

Lors de l'établissement des comptes annuels, il incombe à la direction d'évaluer la capacité de la société à poursuivre son exploitation, de présenter dans ces comptes, le cas échéant, les informations nécessaires relatives à la continuité d'exploitation et d'appliquer la convention comptable de continuité d'exploitation, sauf s'il est prévu de liquider la société ou de cesser son activité.

Les comptes annuels ont été arrêtés par le Président.

Responsabilités du commissaire aux comptes relatives à l'audit des comptes annuels

Il nous appartient d'établir un rapport sur les comptes annuels. Notre objectif est d'obtenir l'assurance raisonnable que les comptes annuels pris dans leur ensemble ne comportent pas d'anomalies significatives. L'assurance raisonnable correspond à un niveau élevé d'assurance, sans toutefois garantir qu'un audit réalisé conformément aux normes d'exercice professionnel permet de systématiquement détecter toute anomalie significative.

Les anomalies peuvent provenir de fraudes ou résulter d'erreurs et sont considérées comme significatives lorsque l'on peut raisonnablement s'attendre à ce qu'elles puissent, prises individuellement ou en cumulé, influencer les décisions économiques que les utilisateurs des comptes prennent en se fondant sur ceux-ci.

Comme précisé par l'article L.823-10-1 du code de commerce, notre mission de certification des comptes ne consiste pas à garantir la viabilité ou la qualité de la gestion de votre société.

Boulogne-Billancourt, le 15 juin 2018



Le Commissaire aux Comptes

MYL AUDIT ET CONSEILS
Société de Commissaires aux Comptes

Michaël BITTON
Membre de la Compagnie Régionale de Versailles

Bilan Actif

SAS 2 MINUTES



Période du 01/01/17 au 31/12/17
Édition du 01/05/18
Tenue de compte EURO

RUBRIQUES	BRUT	Amortissements	Net (N) 31/12/2017	Net (N-1) 31/12/2016
CAPITAL SOUSCRIT NON APPELÉ				
IMMOBILISATIONS INCORPORELLES				
Frais d'établissement				
Frais de développement				
Concession, brevets et droits similaires	15 942 541	14 607 332	1 335 209	652 788
Fonds commercial				
Autres immobilisations incorporelles				
Avances et acomptes sur immobilisations incorporelles	568 721		568 721	4 379 315
TOTAL Immobilisations incorporelles :	16 541 262	14 607 332	1 933 930	6 032 103
IMMOBILISATIONS CORPORELLES				
Terrains				
Constructions				
Installations techniques, matériel et outillage industriel				
Autres immobilisations corporelles	468 154	414 429	83 724	183 777
Immobilisations en cours				
Avances et acomptes				
TOTAL Immobilisations corporelles :	468 154	414 429	83 724	183 777
IMMOBILISATIONS FINANCIÈRES				
Participations évaluées par mise en équivalence				
Autres participations	426 521		426 521	408 521
Créances rattachées à des participations				
Autres titres immobilisés				
Prêts				
Autres immobilisations financières	10 285		10 285	278 765
TOTAL Immobilisations financières :	436 806		436 806	687 316
ACTIF IMMOBILISÉ	17 476 221	16 021 761	2 454 460	5 903 196
STOCKS ET EN-COURS				
Matières premières et approvisionnement				
Stocks d'en-cours de production de biens				
Stocks d'en-cours production de services	825 051		825 051	2 105 092
Stocks produits intermédiaires et finis				
Stocks de marchandises				
TOTAL stocks et en-cours :	825 051		825 051	2 105 092
CRÉANCES				
Avances, acomptes versés sur commandes				
Créances clients et comptes rattachés	280 282	15 649	264 634	777 044
Autres créances	1 407 575		1 407 575	2 520 921
Capital souscrit et appelé, non versé				
TOTAL créances :	1 887 858	15 649	1 672 208	3 297 966
DISPONIBILITÉS ET DIVERS				
Valeurs mobilières de placement				
Disponibilités	503 409		503 409	16 554
Charges constatées d'avance	10 944		10 944	3 363
TOTAL disponibilités et divers :	514 353		514 353	19 917
ACTIF CIRCULANT	3 027 262	15 649	3 011 613	5 422 975
Frais d'émission d'emprunts à étaler				
Primes remboursement des obligations				
Écarts de conversion actif				
TOTAL GÉNÉRAL	20 503 483	15 037 410	5 466 073	11 326 171

Bilan Passif

SAS 2 MINUTES



Période du 01/01/17 eu 31/12/17
Edition du 01/05/18
Tenue de compte EURO

RUBRIQUES	Net (N) 31/12/2017	Net (N-1) 31/12/2018
SITUATION NETTE		
Capital social ou individuel dont versé	200 400	200 400
Primes d'émission, de fusion, d'apport, ...	999 800	999 800
Écarts de réévaluation dont écart d'équivalence		
Réserve légale	20 040	20 040
Réserves statutaires ou contractuelles		
Réserves réglementées		
Autres réserves	421 062	304 887
Report à nouveau	277 788	819 828
Résultat de l'exercice	508 688	(425 665)
TOTAL situation nette :	2 427 676	1 818 890
SUBVENTIONS D'INVESTISSEMENT	214 714	2 468 368
PROVISIONS RÉGLEMENTÉES		
CAPITAUX PROPRES	2 642 292	4 387 258
Produits des émissions de titres participatifs		
Avances conditionnées	17 500	35 000
AUTRES FONDS PROPRES	17 500	35 000
Provisions pour risques		
Provisions pour charges		
PROVISIONS POUR RISQUES ET CHARGES		
DETTES FINANCIÈRES		
Emprunts obligataires convertibles		
Autres emprunts obligataires		138 931
Emprunts et dettes auprès des établissements de crédit		
Emprunts et dettes financières divers	406 324	223 085
TOTAL dettes financières :	406 324	362 015
AVANCES ET ACOMPTES RECUS SUR COMMANDES EN COURS		
DETTES DIVERSES		
Dettes fournisseurs et comptes rattachés	915 378	1 306 140
Dettes fiscales et sociales	277 833	338 237
Dettes sur immobilisations et comptes rattachés		
Autres dettes	31 095	3 753
TOTAL dettes diverses :	1 224 104	1 648 159
PRODUITS CONSTATÉS D'AVANCE	1 175 854	4 893 738
DETTES	2 806 281	6 903 913
Ecarts de conversion passif		
TOTAL GÉNÉRAL	5 466 073	11 326 171

Compte de Résultat (Première Partie)

SAS 2 MINUTES



Période du 01/01/17 au 31/12/17
Edition du 01/05/18
Tenue de compte EURO

RUBRIQUES	France	Export	Net (N) 31/12/2017	Net (N-1) 31/12/2016
Ventes de marchandises				
Production vendue de biens				
Production vendue de services	7 946 543	85 828	8 032 371	3 634 251
Chiffres d'affaires nets	7 946 543	85 828	8 032 371	3 634 251
Production stockée			(1 260 041)	109 440
Production immobilisée			1 833 139	2 399 075
Subventions d'exploitation				
Reprises sur amortissements et provisions, transfert de charges			1 200	827
Autres produits			555	456
PRODUITS D'EXPLOITATION			8 567 223	6 143 848
CHARGES EXTERNES				
Achats de marchandises [et droits de douane]				
Variation de stock de marchandises				
Achats de matières premières et autres approvisionnements				
Variation de stock [matières premières et approvisionnements]				
Autres achats et charges externes			2 790 748	3 410 036
TOTAL charges externes :			2 790 748	3 410 036
IMPOTS, TAXES ET VERSEMENTS ASSIMILÉS			74 828	32 980
CHARGES DE PERSONNEL				
Salaires et traitements			911 073	1 152 480
Charges sociales			456 564	592 648
TOTAL charges de personnel :			1 367 637	1 745 127
DOTATIONS D'EXPLOITATION				
Dotations aux amortissements sur immobilisations			2 231 672	1 647 997
Dotations aux provisions sur immobilisations			1 680 850	
Dotations aux provisions sur actif circulant				
Dotations aux provisions pour risques et charges				
TOTAL dotations d'exploitation :			3 912 522	1 647 997
AUTRES CHARGES D'EXPLOITATION			155 705	147 336
CHARGES D'EXPLOITATION			8 301 441	8 883 478
RÉSULTAT D'EXPLOITATION			285 782	(839 627)

Compte de Résultat (Seconde Partie)

SAS 2 MINUTES




Période du 01/01/17 au 31/12/17
Edition du 01/05/16
Tenue de compte EURO

RUBRIQUES	Net (N) 31/12/2017	Net (N-1) 31/12/2016
RÉSULTAT D'EXPLOITATION	286 782	(639 627)
Bénéfice attribué ou perte transférée Perte supportée ou bénéfice transféré	46 847	
PRODUITS FINANCIERS		
Produits financiers de participation		
Produits des autres valeurs mobilières et créances de l'actif immobilisé		
Autres intérêts et produits assimilés		
Reprises sur provisions et transferts de charges		
Différences positives de change		
Produits nets sur cessions de valeurs mobilières de placement		
CHARGES FINANCIÈRES		
Dotations financières aux amortissements et provisions		
Intérêts et charges assimilés	2 701	1 283
Différences négatives de change		
Charges nettes sur cessions de valeurs mobilières de placement		
	2 701	1 283
RÉSULTAT FINANCIER	(2 701)	(1 283)
RÉSULTAT COURANT AVANT IMPÔTS	234 234	(840 910)
PRODUITS EXCEPTIONNELS		
Produits exceptionnels sur opérations de gestion		
Produits exceptionnels sur opérations en capital	286 350	33 600
Reprises sur provisions et transferts de charges		
	286 380	33 600
CHARGES EXCEPTIONNELLES		
Charges exceptionnelles sur opérations de gestion	5 078	
Charges exceptionnelles sur opérations en capital	330 723	
Dotations exceptionnelles aux amortissements et provisions		
	336 801	
RÉSULTAT EXCEPTIONNEL	(48 451)	33 600
Participation des salariés aux résultats de l'entreprise		
Impôts sur les bénéfices	(323 905)	(381 645)
TOTAL DES PRODUITS	8 673 573	6 177 449
TOTAL DES CHARGES	8 364 888	6 803 114
BÉNÉFICE OU PERTE	508 688	(425 665)

Règles et Méthodes Comptables

SAS 2 MINUTES



MODES ET METHODES D'EVALUATION

Les conventions générales comptables ont été appliquées, dans le respect du principe de prudence, conformément aux hypothèses de base suivantes :

- Continuité de l'exploitation,
- Permanence des méthodes comptables d'un exercice à l'autre,
- Indépendance des exercices.

Et, les règles générales d'établissement et de présentation des comptes annuels, appliquées sont conformes à la réglementation française en vigueur. La méthode de base retenue pour l'évaluation des éléments inscrits en comptabilité est la méthode des coûts historiques.

Les éléments d'actif font l'objet de plans d'amortissement déterminés selon la durée et les conditions probables d'utilisation des biens.

Des provisions sont constituées en fonction de la dépréciation des postes de l'actif ou de la probabilité de risques ou charges au passif.

IMMOBILISATIONS CORPORELLES

- Installations générales agencement aménagement divers : 8 ans
- Matériel de bureau et informatique : 3 ans
- Matériel de transport : entre 3 ans et 5 ans
- Mobilier : 8 ans

COMPARABILITE DES COMPTES ANNUELS


Les méthodes d'évaluation et de présentation retenues pour établir les comptes de l'exercice sont demeurées identiques par rapport à celles de l'exercice précédent.

INFORMATIONS COMPLEMENTAIRES POUR DONNER L'IMAGE FIDELE ET DEROGATIONS

Une provision pour dépréciation des immobilisations incorporelles a été comptabilisée pour 1.681 KE. Elle a pour but de faire diminuer la valeur nette comptable pour la ramener à une valeur correspondante aux recettes nettes fiscales futures estimées par ces productions. Cette dépréciation concerne plusieurs œuvres produites plus ou moins récentes.

Coût de Films et Méthodes d'Amort.Films

SAS 2 MINUTES



COÛT DE PRODUCTION DES IMMOBILISATIONS FILMS

Un film est considéré comme faisant partie du patrimoine soit à l'obtention du « Visa d'exploitation » pour un film cinématographique soit à la remise du « prêt à diffuser » pour un film télévisuel.

Ces deux dates sont respectivement données par le Centre National de la Cinématographique et par la chaîne de télévision, premier diffuseur. Le coût du film est alors porté en « Droits et valeurs similaires » à l'actif du bilan. Dans l'attente de l'une de ces dates qui conditionne le produit comme étant terminé, le coût du film est inscrit en « Avances et Acomptes sur immobilisations Incorporées » à l'actif du bilan.

Les frais financiers prévus au devis sont inclus au coût de production lors de son immobilisation.

METHODES DES AMORTISSEMENTS ECONOMIQUES SUR FILMS

La valeur nette d'un film qui doit apparaître correspond à une estimation économique de la valeur future de l'œuvre audiovisuelle, celle-ci étant déterminée par le Responsable de l'entreprise et sous sa responsabilité.

Ainsi la différence entre la dépréciation fiscale (Système des recettes nettes ou Système du « Dernier Tour de Manivelle ») et la dépréciation économique (différence entre le prix de revient de l'investissement et la valeur d'exploitation future) sera portée au passif du bilan en provision réglementée (Amortissement dérogatoire).

Les éléments non amortissables de l'actif immobilisé ont été, le cas échéant, dépréciés par voie de provision pour tenir compte de la valeur actuelle de ces biens.

METHODES D'AMORTISSEMENT DES FILMS

1° Amortissement sur une période de trois ans à compter du visa d'exploitation du film en cas d'absence de recettes.

2° Amortissement d'après les propres recettes du film après diminution, éventuellement des frais d'exploitation du film, et d'une quote-part des frais de fonctionnement de l'exercice.

3° Amortissement d'un film d'après les recettes nettes fiscales disponibles d'un autre film, ce dernier étant totalement amorti, et dans la limite d'un plafond déterminé par l'application d'un taux en fonction de la date du Dernier Tour de Manivelle du film à amortir, sur le montant investi.

Si un film a été financé grâce à l'utilisation du Soutien Financier disponible d'un autre film, on doit pratiquer, avant tout autre, un amortissement égal au Soutien utilisé.

immobilisations

SAS 2 MINUTES



Période du 01/01/17 au 31/12/17
Edition du 22/10/18
Tenus de compte EURO

RUBRIQUES	Valeur brute début exercice	Augmentations par réévaluation	Acquisitions apports, création virements
IMMOBILISATIONS INCORPORELLES			
Frais d'établissement et de développement			
Autres Immobilisations incorporelles	15 851 283		8 880 428
TOTAL Immobilisations incorporelles :	18 851 283		8 880 428
IMMOBILISATIONS CORPORELLES			
Terrains			
Constructions sur sol propre			
Constructions sur sol d'autrui			
Constructions installations générales			
Installations techniques et outillage industriel			
Installations générales, agencements et divers	86 918		
Matériel de transport	3 707		
Matériel de bureau, Informatique et mobilier	383 966		24 342
Emballages récupérables et divers			
Immobilisations corporelles en cours			
Avances et acomptes			
TOTAL Immobilisations corporelles :	474 590		24 342
IMMOBILISATIONS FINANCIÈRES			
Participations évaluées par mises en équivalence			
Autres participations	408 521		18 000
Autres titres immobilisés			
Prêts et autres Immobilisations financières	278 795		
TOTAL Immobilisations financières :	687 316		18 000
TOTAL GÉNÉRAL	17 013 189		8 922 770

RUBRIQUES	Diminutions par virement	Diminutions par cessions, mises hors service	Valeur brute fin d'exercice	Réévaluations légalés
IMMOBILISATIONS INCORPORELLES				
Frais d'étab. et de développement				
Autres Immobilisations incorporelles	5 613 732	2 576 717	16 541 262	
TOTAL Immobilisations incorporelles :	5 613 732	2 576 717	16 541 262	
IMMOBILISATIONS CORPORELLES				
Terrains				
Constructions sur sol propre				
Constructions sur sol d'autrui				
Constructions installations générales				
Install. techn., matériel et out. industriels				
Inst. générales, agencements et divers			86 916	
Matériel de transport			3 707	
Mat. de bureau, informatique et mobil.		778	407 530	
Emballages récupérables et divers				
Immobilisations corporelles en cours				
Avances et acomptes				
TOTAL Immobilisations corporelles :		778	498 154	
IMMOBILISATIONS FINANCIÈRES				
Participations mises en équivalence				
Autres participations			426 521	
Autres titres immobilisés				
Prêts et autres immo. financières		268 510	10 285	
TOTAL Immobilisations financières :		268 510	436 806	
TOTAL GÉNÉRAL	5 613 732	2 846 005	17 476 221	

Amortissements

SAS 2 MINUTES



Période du 01/01/17 au 31/12/17
 Edition du 22/10/18
 Tenue de compte EURO

SITUATIONS ET MOUVEMENTS DE L'EXERCICE				
IMMOBILISATIONS AMORTISSABLES	Montant début exercice	Augmentations dotations	Diminutions reprises	Montant fin exercice
IMMOBILISATIONS INCORPORELLES				
Frais d'étab. et de développement.				
Autres immobilisations incorporelles	10 818 180	2 107 302		12 928 482
TOTAL Immobilisations incorporelles :	10 818 180	2 107 302		12 928 482
IMMOBILISATIONS CORPORELLES				
Terrains				
Constructions sur sol propre				
Constructions sur sol d'autrui				
Constructions installations générales				
Installations techn. et outillage industriel				
Inst. générales, agencements et divers	87 556	5 241		72 797
Matériel de transport	3 707			3 707
Mat. de bureau, informatique et mobili.	219 549	119 154	778	337 925
Emballages récupérables et divers				
TOTAL Immobilisations corporelles :	290 813	124 395	778	414 429
TOTAL GÉNÉRAL	11 109 993	2 231 696	778	13 340 911

VENTILATIONS DES DOTATIONS AUX AMORTISSEMENTS DE L'EXERCICE			
IMMOBILISATIONS AMORTISSABLES	Amortissements linéaires	Amortissements dégressifs	Amortissements exceptionnels
IMMOBILISATIONS INCORPORELLES			
Frais d'établissement et de développement			
Autres immobilisations incorporelles	581 572		1 525 730
TOTAL Immobilisations incorporelles :	581 572		1 525 730
IMMOBILISATIONS CORPORELLES			
Terrains			
Constructions sur sol propre			
Constructions sur sol d'autrui			
Constructions installations générales			
Installations techniques et outillage industriel			
Installations générales, agencements et divers	5 241		
Matériel de transport			
Matériel de bureau, informatique et mobilier	119 154		
Emballages récupérables et divers			
TOTAL Immobilisations corporelles :	124 395		
Frais d'acquisition de titres de participations			
TOTAL GÉNÉRAL	705 967		1 525 730

Provisions Inscrites au Bilan

SAS 2 MINUTES



Période du 01/01/17 au 31/12/17
 Edition du 22/10/18
 Tenue de compte EURO

RUBRIQUES	Montant début exercice	Augmentations dotations	Diminutions reprises	Montant fin exercice
Prov. pour reconstitution des gisements Provisions pour investissement Provisions pour hausse des prix Amortissements dérogatoires Dont majorations exceptionnelles de 30% Provisions pour prêts d'installation Autres provisions réglementées				
PROVISIONS RÉGLEMENTÉES				

Provisions pour litiges Prov. pour garant. données aux clients Prov. pour pertes sur marchés à terme Provisions pour amendes et pénalités Provisions pour pertes de change Prov. pour pensions et obligat. simil. Provisions pour impôts Prov. pour renouvellement des immo. Provisions pour gros entretien et grandes révisions Provisions pour charges sociales et fiscales sur congés à payer Autres prov. pour risques et charges				
PROV. POUR RISQUES ET CHARGES				

Prov. sur immobilisations incorporelles Prov. sur immobilisations corporelles Prov. sur immo. titres mis an équival. Prov. sur immo. titres de participation Prov. sur sutres immo. financières Provisions sur stocks et en cours Provisions sur comptes clients Autres provisions pour dépréciation		1 680 850		1 680 850
	16 588		940	15 649
PROVISIONS POUR DÉPRÉCIATION	16 588	1 680 850	940	1 696 499

TOTAL GÉNÉRAL	16 588	1 680 850	940	1 696 499
----------------------	---------------	------------------	------------	------------------

État des Échéances des Créances et Dettes

SAS 2 MINUTES



Période du 01/01/17 au 31/12/17
Édition du 22/05/18
Tenue de compte EURO

ÉTAT DES CRÉANCES	Montant brut	A 1 en eu plus	A plus d'1 an
DE L'ACTIF IMMOBILISÉ			
Créances rattachées à des participations			
Prête			
Autres immobilisations financières	10 285		10 285
TOTAL de l'actif Immobilisé :	10 285		10 285
DE L'ACTIF CIRCULANT			
Clients douteux ou litigieux	18 318		18 318
Autres créances clients	281 964	281 964	
Créance représent. de titres prêtés ou remis en garantie			
Personnel et comptes rattachés			
Sécurité sociale et autres organismes sociaux	823	823	
État - Impôts sur les bénéfices	327 628	327 628	
État - Taxe sur la valeur ajoutée	164 404	164 404	
État - Autres impôts, taxes et versements assimilés			
État - Divers	710 075	710 075	
Groupe et associés	90 647	90 647	
Débiteurs divers	144 000	144 000	
TOTAL de l'actif circulant :	1 717 856	1 688 540	18 318
CHARGES CONSTATÉES D'AVANCE	10 944	10 944	
TOTAL GÉNÉRAL	1 739 087	1 710 483	28 603

ÉTAT DES DETTES	Montant brut	A 1 an au plus	A plus d'1 an et 5 ans au plus	A plus de 5 ans
Emprunts obligataires convertibles				
Autres emprunts obligataires				
Auprès des établissements de crédit :				
- à 1 en maximum à l'origine				
- à plus d' 1 an à l'origine				
Emprunts et dettes financières divers	90 113	90 113		
Fournisseurs et comptes rattachés	915 376	915 376		
Personnel et comptes rattachés	50 176	50 176		
Sécurité sociale et autres organismes	23 493	23 493		
Impôts sur les bénéfices				
Taxe sur la valeur ajoutée	159 925	159 925		
Obligations cautionnées				
Autres impôts, taxes et assimilés	46 653	46 653		
Dettes sur Immo. et comptes rattachés				
Groupe et associés	316 211	316 211		
Autres dettes	31 095	31 095		
Dettes représentat. de titres empruntés				
Produits constatés d'avance	1 175 854	1 175 854		
TOTAL GÉNÉRAL	2 808 895	2 808 895		

Charges à Payer

SAS 2 MINUTES



Période du 01/01/17 au 31/12/17
Édition du 22/10/18
Tenue de compte EURO

MONTANT DES CHARGES À PAYER INCLUS DANS LES POSTES SUIVANTS DU BILAN	Montant ²
Emprunts obligataires convertibles	
Autres emprunts obligataires	
Emprunts et dettes auprès des établissements de crédit	
Emprunts et dettes financières divers	
Dettes fournisseurs et comptes rattachés	1 800
Dettes fiscales et sociales	68 787
Dettes sur immobilisations et comptes rattachés	
Disponibilités, charges à payer	
Autres dettes	30 099
TOTAL	100 686

Produits à Recevoir

SAS 2 MINUTES



Période du 01/01/17 au 31/12/17
Edition du 22/10/18
Tenue de compte EURO

MONTANT DES PRODUITS À RECEVOIR INCLUS DANS LES POSTES SUIVANTS DU BILAN	Montant
Immobilisations financières	
Créances rattachées à des participations	
Autres immobilisations financières	
Créances	
Créances clients et comptes rattachés	25 553
Personnel	
Organismes sociaux	
État	710 075
Divers, produits à recevoir	
Autres créances	
Valeurs Mobilières de Placament	
Disponibilités	
TOTAL	735 627

Charges et Produits Constatés d'Avance

SAS 2 MINUTES



Période du 01/01/17 au 31/12/17
Edition du 22/10/18
Tenue de compte EURO

RUBRIQUES	Charges	Produits
Charges ou produits d'exploitation	10 944	1 175 854
Charges ou produits financiers		
Charges ou produits exceptionnels		
TOTAL	10 944	1 175 854



(Articles R123-196 à R123-198 du Code de commerce)

Eléments concernant les entreprises liées et les participations

POSTES	Montant concernant les entreprises	
	Liées	Avec laquelle la société a un lien de participation
IMMOBILISATIONS FINANCIÈRES		
Participations		
Créances rattachées à des participations		
Prêts		
Autres titres immobilisés		
Autres immobilisations financières		
TOTAL des immobilisations		
Avances, acomptes versés sur commandes		
CRÉANCES		
Créances clients et comptes rattachés	1 065	
Autres créances		
Capital souscrit et appelé, non versé		
TOTAL des créances	1 065	
DISPONIBILITÉS		
TOTAL des disponibilités		
DETTES		
Emprunts obligataires convertibles		
Autres emprunts obligataires		
Emprunts et dettes auprès des établissements de crédit		
Emprunts et dettes financières divers		
Avances et acomptes reçus sur commandes en cours		
Dettes fournisseurs et comptes rattachés	208 195	
Dettes sur immobilisations et comptes rattachés		
Autres dettes		
TOTAL des dettes	208 195	
CHIFFRE D'AFFAIRES		

LISTE DES FILIALES ET PARTICIPATIONS

SAS 2 MINUTES



Filiales et Participations	Capitaux propres	Quote-part détenue %	Résultat du dernier exercice clos
-----------------------------------	-------------------------	-----------------------------	--

A - Renseignements détaillés concernant les Filiales et participations

1 - Filiales (Plus de 50% du capital détenu)

2 Minutes Animations	504 278,00	100,00	41 916,00
2 Minutes Reunion	20 000,00	90,00	-
2 Minutes Chine	-	100,00	-
2 Minutes Canada	-	100,00	-