

RCS : ST MALO
Code greffe : 3502

Documents comptables

REGISTRE DU COMMERCE ET DES SOCIETES

Le greffier du tribunal de commerce de ST MALO atteste l'exactitude des informations transmises ci-après

Nature du document : Documents comptables (B-S)

Numéro de gestion : 2011 B 00180
Numéro SIREN : 531 299 600
Nom ou dénomination : 2M CORPORATE


Ce dépôt a été enregistré le 20/03/2019 sous le numéro de dépôt 1054

2M CORPORATE

Société à responsabilité limitée
au capital de 80.000 Euros
Siège social : 11 bis rue du Pont Saint Hubert
22490 PLOUER SUR RANCE
RCS SAINT MALO 531 299 600

BILAN COMPTE DE RESULTATS ANNEXE

DE L'EXERCICE CLOS
LE 30 JUIN 2018



Certifié conforme
La Gérance





SECOB

L'EXPERTISE DU CONSEIL

DOSSIER FINANCIER

Exercice clos le : 30 juin 2018

EURL 2M CORPORATE
11 B du pont Saint Hubert
22490 PLOUER SUR RANCE



 **Sommaire**

Etats de synthèse	2
Bilan	3
Compte de résultat	5
Annexe	8
Règles et méthodes comptables	9
Notes sur le bilan	10
Etats Détaillés	14
Bilan détaillé	15
Compte de résultat détaillé	19
Dossier de gestion	22
Soldes intermédiaires de gestion	23
Flux financiers	24
Analyse du bilan	26



Dossier Financier 2018

Période du 01/07/2017 au 30/06/2018

Etats de synthèse

Bilan

	Brut	Amortissements Dépréciations	Net au 30/06/2018	Net au 30/06/2017
ACTIF				
Capital souscrit non appelé				
ACTIF IMMOBILISE				
Immobilisations incorporelles				
Frais d'établissement				
Frais de développement				
Concessions, brevets, droit similaire				
Fonds commercial (1)				
Autres immobilisations incorporelles				
Avances et acomptes/Immo.Incorp.				
Immobilisations corporelles				
Terrains				
Constructions				
Installations techniques, Mat. Outil.				
Autres immobilisations corporelles				
Immobilisations en cours				
Avances et acomptes/Imm.Corp.				
Immobilisations financières (2)				
Participations évaluées				
Autres participations	64 420		64 420	64 420
Créances rattachées à des participations	10 397		10 397	8 257
Autres titres immobilisés				
Prêts				
Autres immobilisations financières				
TOTAL ACTIF IMMOBILISE	74 817		74 817	72 677
ACTIF CIRCULANT				
Stocks et en-cours				
Matières premières & approvisionnements				
En-cours de production (biens et services)				
Produits intermédiaires et finis				
Marchandises				
Avances et acomptes versés/com.				
Créances (3)				
Clients et comptes rattachés				
Autres créances	10 000		10 000	10 000
Capital souscrit et appelé, non versé				
Valeurs mobilières de placement				
Disponibilités	77		77	630
Charges constatées d'avance (3)				
TOTAL ACTIF CIRCULANT	10 077		10 077	10 630
Frais d'émission d'emprunt à étaler				
Primes de rembt obligations				
Ecarts de conversion - Actif				
TOTAL ACTIF	84 894		84 894	83 307
(1) Dont droit au bail				
(2) Dont à moins d'un an (brut)				
(3) Dont à plus d'un an (brut)				

Bilan

	Net au 30/06/2018	Net au 30/06/2017
PASSIF		
CAPITAUX PROPRES		
Capital social ou individuel	80 000	80 000
Primes d'émission, de fusion, d'apport, ...		
Ecart de réévaluation		
Réserve légale		
Réserves statutaires ou contractuelles		
Réserves réglementées		
Autres réserves		
Report à nouveau	-27 667	-34 888
Résultat de l'exercice	7 302	7 221
Subventions d'investissement		
Provisions réglementées		
TOTAL CAPITAUX PROPRES	59 635	52 333
AUTRES FONDS PROPRES		
Produits des émissions de titres participatifs		
Avances conditionnées		
TOTAL AUTRES FONDS PROPRES		
PROVISIONS		
Provisions pour risques		
Provisions pour charges		
PROVISIONS POUR RISQUES ET CHARGES		
DETTES (1)		
Emprunts obligataires convertibles		
Autres emprunts obligataires		
Emprunts et dettes auprès des établissements de crédit (2)		
Emprunts et dettes financières diverses (3)	24 087	29 749
Avances et commandes reçues sur commandes en cours		
Dettes fournisseurs et comptes rattachés	1 172	1 140
Dettes fiscales et sociales		85
Dettes sur immobilisations et comptes rattachés		
Autres dettes		
Produits constatés d'avance (1)		
TOTAL DETTES	25 259	30 974
Ecart de conversion passif		
TOTAL PASSIF	84 894	83 307
(1) Dont à plus d'un an (a)		
(1) Dont à moins d'un an (a)	25 259	30 974
(2) Dont concours bancaires et soldes créditeurs de banque		
(3) Dont emprunts participatifs		
(a) A l'exception des avances et acomptes reçus sur commandes en cours		

Compte de résultat

	du 01/07/17 au 30/06/18 12 mois	du 01/07/16 au 30/06/17 12 mois
PRODUITS D'EXPLOITATION		
Ventes de marchandises		
Production vendue		
Chiffre d'affaires net		
Production stockée		
Production immobilisée		
Subventions d'exploitation		
Reprises sur provisions et transferts de charges		
Autres produits		
TOTAL PRODUITS D'EXPLOITATION		
CHARGES D'EXPLOITATION		
Achats de marchandises		
Variation de stock		
Achats de matières premières et autres appro.		
Variation de stock (m.p.)		
Autres achats & charges externes	2 427	2 350
Impôts, taxes et versements assimilés	73	170
Salaires et Traitements		
Charges sociales		
Amortissements et provisions		
Autres charges		
TOTAL CHARGES D'EXPLOITATION	2 500	2 520
RESULTAT D'EXPLOITATION	-2 500	-2 520
Quote parts de résultat sur opérations en commun		
Bénéfice attribué ou perte transférée		
Perte supportée ou bénéfice transféré		
PRODUITS FINANCIERS		
De participation	10 000	10 000
Autres valeurs mobilières et créances de l'actif immo.	140	322
Autres intérêts et produits assimilés		
Reprises sur dépré., prov. et transferts de charges		
Différence positive de change		
Produits nets sur cessions de valeurs mob. de plac.		
TOTAL PRODUITS FINANCIERS	10 140	10 322
CHARGES FINANCIERES		
Dotations aux amortissements., dépréciations et prov.		
Intérêts et charges assimilées	338	581
Différences négatives de change		
Charges nettes sur cessions de valeurs mob. de plac.		
TOTAL CHARGES FINANCIERES	338	581
RESULTAT FINANCIER	9 802	9 741
RESULTAT COURANT avant impôts	7 302	7 221
PRODUITS EXCEPTIONNELS		
Sur opérations de gestion		

Compte de résultat

	du 01/07/17 au 30/06/18 12 mois	du 01/07/16 au 30/06/17 12 mois
Sur opération en capital		
Reprises sur prov. et dépré. et transferts de charges		
TOTAL PRODUITS EXCEPTIONNELS		
CHARGES EXCEPTIONNELLES		
Sur opérations de gestion		
Sur opération en capital		
Dotations aux amortissements., dépréciations et prov.		
TOTAL CHARGES EXCEPTIONNELLES		
RESULTAT EXCEPTIONNEL		
Participation des salariés		
Impôts sur les bénéfices		
RESULTAT DE L'EXERCICE	7 302	7 221

Dossier Financier 2018

Période du 01/07/2017 au 30/06/2018

Annexe

Règles et méthodes comptables

Désignation de la société : EURL 2M CORPORATE

Annexe au bilan avant répartition de l'exercice clos le 30/06/2018, dont le total est de 84 894 euros et au compte de résultat de l'exercice, présenté sous forme de liste, dégageant un bénéfice de 7 302 euros.

L'exercice a une durée de 12 mois, recouvrant la période du 01/07/2017 au 30/06/2018.

Les notes ou tableaux ci-après font partie intégrante des comptes annuels.

Ces comptes annuels ont été arrêtés le 28/09/2018 par les dirigeants de l'entreprise.

Règles générales

Les comptes annuels de l'exercice au 30/06/2018 ont été établis conformément au règlement de l'Autorité des Normes Comptables n°2014-03 du 5 juin 2014 à jour des différents règlements complémentaires à la date de l'établissement des dits comptes annuels.

Les conventions comptables ont été appliquées avec sincérité dans le respect du principe de prudence, conformément aux hypothèses de base :

- continuité de l'exploitation,
- permanence des méthodes comptables d'un exercice à l'autre,
- indépendance des exercices.

et conformément aux règles générales d'établissement et de présentation des comptes annuels.

La méthode de base retenue pour l'évaluation des éléments inscrits en comptabilité est la méthode des coûts historiques.

Seules sont exprimées les informations significatives. Sauf mention, les montants sont exprimés en euros.

Participations, titres immobilisés, valeurs mobilières

La valeur brute est constituée par le coût d'achat hors frais accessoires. Conformément à l'avis CNC du 15 juin 2007, les frais liés à l'acquisition (droits de mutation, honoraires et frais d'actes) des titres de participation peuvent être incorporés au prix de revient de ces titres.

Dans ce cas, un amortissement dérogatoire est alors constaté afin de tenir compte de l'amortissement de ces frais accessoires.

Lorsque la valeur d'inventaire est inférieure à la valeur brute, une provision pour dépréciation est constituée du montant de la différence.

Créances

Les créances sont valorisées à leur valeur nominale. Une dépréciation est pratiquée lorsque la valeur d'inventaire est inférieure à la valeur comptable.

Notes sur le bilan

Actif immobilisé

Tableau des immobilisations

	A l'ouverture	Augmentation	Diminution	A la clôture
Valeurs brutes				
Immobilisations incorporelles				
Immobilisations corporelles				
Immobilisations financières	72 677	2 140		74 817
TOTAL VALEUR BRUTE	72 677	2 140		74 817
Amortissements & provisions :				
Immobilisations incorporelles				
Immobilisations corporelles				
Immobilisations financières				
TOTAL AMORTISSEMENTS & PROVS.				
ACTIF NET				74 817

Notes sur le bilan**Actif circulant****Etat des créances**

Le total des créances à la clôture de l'exercice s'élève à 20 397 euros et le classement détaillé par échéance s'établit comme suit :

	Montant brut	Echéances à moins d'un an	Echéances à plus d'un an
Créances de l'actif immobilisé :			
Créances rattachées à des participations	10 397		10 397
Prêts			
Autres			
Créances de l'actif circulant :			
Créances Clients et Comptes rattachés			
Autres	10 000	10 000	
Capital souscrit - appelé, non versé			
Charges constatées d'avance			
TOTAL CREANCES	20 397	10 000	10 397
Prêts accordés en cours d'exercice			
Prêts récupérés en cours d'exercice			

Produits à recevoir

	Montant
Intérêts courus s/créances rattaché	140
TOTAL PRODUITS A RECEVOIR	140

Notes sur le bilan**Capitaux propres**

Composition du capital social

Capital social d'un montant de 80 000,00 euros décomposé en 8 000 titres d'une valeur nominale de 10,00 euros.

	Nombre	Valeur nominale
Titres composant le capital social au début de l'exercice	8 000	10,00
Titres émis pendant l'exercice		
Titres remboursés pendant l'exercice		
Titres composant le capital social à la fin de l'exercice	8 000	10,00

Dettes

Etat des dettes

Le total des dettes à la clôture de l'exercice s'élève à 25 259 euros et le classement détaillé par échéance s'établit comme suit :

	Montant brut	Echéances à moins d'un an	Echéances à plus d'un an et 5 ans au plus	Echéances à plus de 5 ans
Emprunts obligataires convertibles				
Autres emprunts obligataires				
Emprunts et dettes auprès des établissements de crédit dont :				
- à 2 ans au maximum à l'origine				
- à plus de 2 ans à l'origine				
Emprunts et dettes financières divers				
Dettes Fournisseurs et comptes rattachés	1 172	1 172		
Dettes fiscales et sociales				
Dettes sur immobilisations et comptes rattachés				
Autres dettes	24 087	24 087		
Produits constatés d'avance				
TOTAL DETTES	25 259	25 259		
Emprunts souscrits en cours d'exercice				
Emprunts remboursés sur l'exercice				

Notes sur le bilan**Charges à payer**

	Montant
Fournisseurs - fact. non parvenues	1 172
Associés - intérêts courus	190
TOTAL CHARGES A PAYER	1 362

Dossier Financier 2018

Période du 01/07/2017 au 30/06/2018

Etats Détaillés

Bilan détaillé

	Brut	Amortissements Dépréciations	Net au 30/06/18	Net au 30/06/17
ACTIF				
Capital souscrit non appelé				
ACTIF IMMOBILISE				
Immobilisations incorporelles				
Frais d'établissement				
Frais de développement				
Concessions, brevets, droit similaire				
Fonds commercial				
Autres immobilisations incorporelles				
Avancés et acomptes/Immo.Incorp.				
Immobilisations corporelles				
Terrains				
Constructions				
Installations techniques, Mat. Outil.				
Autres immobilisations corporelles				
Immobilisations en cours				
Avances et acomptes/Imm.Corp.				
Immobilisations financières				
Participations évaluées				
Autres participations				
26110000 - Parts sociales 2M EVENT 100	61 910		61 910	61 910
26120000 - Parts sociales SCI CARLEA 6.	10		10	10
26130000 - Parts sociales SARL LE DOCK	2 500		2 500	2 500
	64 420		64 420	64 420
Créances rattachées à des participations				
26720000 - Créances SCI CARLEA	4 897		4 897	2 833
26730000 - Créances SARL LE DOCK	5 360		5 360	5 360
26780000 - Intérêts courus s/créances ratta	140		140	64
	10 397		10 397	8 257
Autres titres immobilisés				
Prêts				
Autres immobilisations financières				
TOTAL ACTIF IMMOBILISE	74 817		74 817	72 677
ACTIF CIRCULANT				
Stocks et en cours				
Matières premières & approvisionnements				
En cours de production (biens et services)				
Produits intermédiaires et finis				
Marchandises				
Avances et acomptes versés/com.				
Créances (3)				
Clients et comptes rattachés				
Autres créances				
45710000 - Associés - dividendes à recevoir	10 000		10 000	10 000
	10 000		10 000	10 000
Capital souscrit et appelé, non versé				
Valeurs mobilières de placement				
Disponibilités				
51204000 - Crédit Agricole	77		77	630
	77		77	630
Charges constatées d'avance				

Bilan détaillé

	Brut	Amortissements Dépréciations	Net au 30/06/18	Net au 30/06/17
TOTAL ACTIF CIRCULANT	10 077		10 077	10 630
Frais d'émission d'emprunt à étaler				
Prime de rembt obligations				
Ecart de conversion - Actif				
TOTAL ACTIF	84 894		84 894	83 307

Bilan détaillé

	Net au 30/06/18	Net au 30/06/17
PASSIF		
CAPITAUX PROPRES		
Capital social ou individuel 10130000 - Capital souscrit, appelé, versé	80 000	80 000
	80 000	80 000
Primes d'émission, de fusion, d'apport, ...		
Ecarts de réévaluation		
Réserve légale		
Réserves statutaires ou contractuelles		
Réserves réglementées		
Autres réserves		
Report à nouveau 11900000 - Report à nouveau (solde débiteur)	-27 667	-34 888
	-27 667	-34 888
Résultat de l'exercice	7 302	7 221
Subventions d'investissement		
Provisions réglementées		
TOTAL CAPITAUX PROPRES	59 635	52 333
AUTRES FONDS PROPRES		
Produits des émissions de titres participatifs		
Avances conditionnées		
TOTAL AUTRES FONDS PROPRES		
PROVISIONS		
Provisions pour risques		
Provisions pour charges		
TOTAL PROVISIONS POUR RISQUES ET CHARGES		
DETTES		
Emprunts obligataires convertibles		
Autres emprunts obligataires		
Emprunts et dettes auprès des établissements de crédit (2)		
Emprunts et dettes financières diverses (3)		
45110000 - C/c - 2M EVENT	23 893	29 471
45501000 - C/C Marc Moroux	4	4
45580000 - Associés - intérêts courus	190	273
	24 087	29 749
Avances et acomptes reçus sur commandes en cours		
Dettes fournisseurs et comptes rattachés 40810000 - Fournisseurs - fact. non parvenues	1 172	1 140
	1 172	1 140
Dettes fiscales et sociales 44860000 - Etat - autres charges à payer		85
		85
Dettes sur immobilisations et comptes rattachés		
Autres dettes		
Produits constatés d'avance		
TOTAL DETTES	25 259	30 974
Ecarts de conversion - Passif		

Bilan détaillé

	Net au 30/06/18	Net au 30/06/17
TOTAL PASSIF	84 894	83 307

Compte de résultat détaillé

	du 01/07/17 au 30/06/18 12 mois	du 01/07/16 au 30/06/17 12 mois	Var. rel. (%)
PRODUITS D'EXPLOITATION			
Ventes de marchandises			
Production vendue			
Chiffre d'affaires net			
Production stockée			
Production immobilisée			
Subventions d'exploitation			
Reprises sur provisions et transferts de charges			
Autres produits			
75800000 - Produits divers gestion courante			-100,00
			-100,00
TOTAL PRODUITS D'EXPLOITATION			-100,00
CHARGES D'EXPLOITATION			
Achats de marchandises			
Variation de stock			
Achats de matières premières et autres appro.			
Variation de stock (m.p.)			
Autres achats & charges externes			
60640000 - Frais de dossiers	60	60	
62261000 - Honoraires comptables	1 112	1 080	2,96
62264000 - Honoraires juridiques	960	960	
62270000 - Frais d'actes et contentieux	54	45	19,79
62780000 - Services bancaires	240	204	17,50
	2 427	2 350	3,27
Impôts, taxes et versements assimilés			
63511000 - Contribution éco. & territoriale	73	170	-57,06
	73	170	-57,06
Salaires et Traitements			
Charges sociales			
Amortissements et provisions			
Autres charges			
TOTAL CHARGES D'EXPLOITATION	2 500	2 520	-0,80
RESULTAT D'EXPLOITATION	-2 500	-2 520	-0,80
Quote parts de résultat sur opérations en commun			
Bénéfice attribué ou perte transférée			
Perte supportée ou bénéfice transféré			
PRODUITS FINANCIERS			
De participation			
76100000 - Produits de participations	10 000	10 000	
	10 000	10 000	
Autres valeurs mobilières et créances de l'actif immo.			
76270000 - Revenus des créances immobilisées	140	322	-56,56
	140	322	-56,56
Autres intérêts et produits assimilés			
Reprises sur dépré., prov. et transferts de charges			
Différence positive de change			
Produits nets sur cessions de valeurs mob. de plac.			
TOTAL PRODUITS FINANCIERS	10 140	10 322	-1,77

Compte de résultat détaillé

	du 01/07/17 au 30/06/18 12 mois	du 01/07/16 au 30/06/17 12 mois	Var. rel. (%)
CHARGES FINANCIERES			
Dotations aux amortissements., dépréciations et prov.			
Intérêts et charges assimilées			
66150000 - Intérêts des comptes courants	338	581	-41,84
	338	581	-41,84
Différences négatives de change			
Charges nettes sur cessions de valeurs mob. de plac.			
TOTAL CHARGES FINANCIERES	338	581	-41,84
RESULTAT FINANCIER	9 802	9 741	0,62
RESULTAT COURANT avant impôts	7 302	7 221	1,12
PRODUITS EXCEPTIONNELS			
Sur opérations de gestion			
Sur opération en capital			
Reprises sur prov. et dépré. et transferts de charges			
TOTAL PRODUITS EXCEPTIONNELS			
CHARGES EXCEPTIONNELLES			
Sur opérations de gestion			
Sur opération en capital			
Dotations aux amortissements., dépréciations et prov.			
TOTAL CHARGES EXCEPTIONNELLES			
RESULTAT EXCEPTIONNEL			
Participation des salariés			
Impôts sur les bénéfices			
RESULTAT DE L'EXERCICE	7 302	7 221	1,12

2M CORPORATE

Société à responsabilité limitée
au capital de 80.000 Euros
Siège social : 11 bis rue du Pont Saint Hubert
22490 PLOUER SUR RANCE
RCS SAINT MALO 531 299 600

EXERCICE CLOS LE 30 JUIN 2018

PROPOSITION D'AFFECTATION DU RESULTAT **DECISIONS DE L'ASSOCIE UNIQUE** **DU 27 DECEMBRE 2018**

DEUXIÈME DÉCISION

L'associé unique, après avoir constaté que les comptes font apparaître un bénéfice de 7.302 Euros, décide de l'affecter de la façon suivante :

Bénéfice : 7.302 Euros

Affectation :

- la somme de 7.302 Euros
au poste « report à nouveau »,
qui s'élève ainsi à un montant de -20.365 Euros

TOTAL AFFECTE 7.302 Euros

Compte tenu de cette affectation, les capitaux propres s'élèvent à la somme de 59.635 Euros.

Conformément aux dispositions de l'article 243 bis du CGI, l'associé unique constate qu'aucune distribution de dividendes n'a été effectuée au titre des trois derniers exercices.

ADOPTION

Cette affectation a été adoptée dans son intégralité par décisions de l'associé unique du 27 décembre 2018.

**Certifié conforme
La Gérance**

