

RCS : ST MALO
Code greffe : 3502

Documents comptables


REGISTRE DU COMMERCE ET DES SOCIETES

Le greffier du tribunal de commerce de ST MALO atteste l'exactitude des informations transmises ci-après

Nature du document : Documents comptables (B-S)

Numéro de gestion : 2011 B 00180
Numéro SIREN : 531 299 600
Nom ou dénomination : 2M CORPORATE

Ce dépôt a été enregistré le 15/12/2017 sous le numéro de dépôt 5629



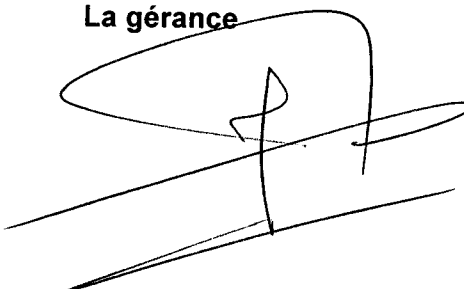
2M CORPORATE

Société à responsabilité limitée
au capital de 80.000 Euros
Siège social : 11 bis rue du Pont Saint Hubert
22490 PLOUER SUR RANCE
RCS SAINT MALO 531 299 600

TRIBUNAL DE COMMERCE DE ST-MALO	
DÉPÔT DU :	
15 DEC. 2017	
LE GREFFIER	
N°	2017 B 8629

**BILAN
COMPTE DE RESULTATS
ANNEXE
DE L'EXERCICE CLOS
LE 30 JUIN 2017**

**Certifié conforme
La gérance**






Bilan

	Brut	Amortissements Dépréciations	Net au 30/06/2017	Net au 30/06/2016
ACTIF				
Capital souscrit non appelé				
ACTIF IMMOBILISE				
Immobilisations incorporelles				
Frais d'établissement				
Frais de développement				
Concessions, brevets, droit similaire				
Fonds commercial (1)				
Autres immobilisations incorporelles				
Avances et acomptes/Immo.Incorp.				
Immobilisations corporelles				
Terrains				
Constructions				
Installations techniques, Mat. Outil.				
Autres immobilisations corporelles				
Immobilisations en cours				
Avances et acomptes/Imm.Corp.				
Immobilisations financières (2)				
Participations évaluées				
Autres participations	64 420		64 420	64 420
Créances rattachées à des participations	8 257		8 257	8 595
Autres titres immobilisés				
Prêts				
Autres immobilisations financières				
TOTAL ACTIF IMMOBILISE	72 677		72 677	73 015
ACTIF CIRCULANT				
Stocks et en-cours				
Matières premières & approvisionnements				
En-cours de production (biens et services)				
Produits intermédiaires et finis				
Marchandises				
Avances et acomptes versés/com.				
Créances (3)				
Clients et comptes rattachés				
Autres créances	10 000		10 000	5 000
Capital souscrit et appelé, non versé				
Valeurs mobilières de placement				
Disponibilités	630		630	2 795
Charges constatées d'avance (3)				
TOTAL ACTIF CIRCULANT	10 630		10 630	7 795
Frais d'émission d'emprunt à étaler				
Primes de rembt obligations				
Ecarts de conversion - Actif				
TOTAL ACTIF	83 307		83 307	80 809
(1) Dont droit au bail				
(2) Dont à moins d'un an (brut)				
(3) Dont à plus d'un an (brut)				

Bilan

	Net au 30/06/2017	Net au 30/06/2016
PASSIF		
CAPITAUX PROPRES		
Capital social ou individuel	80 000	80 000
Primes d'émission, de fusion, d'apport, ...		
Ecart de réévaluation		
Réserve légale		
Réserves statutaires ou contractuelles		
Réserves réglementées		
Autres réserves		
Report à nouveau		
Résultat de l'exercice	-34 888	-31 907
	7 221	-2 981
Subventions d'investissement		
Provisions réglementées		
TOTAL CAPITAUX PROPRES	52 333	45 112
AUTRES FONDS PROPRES		
Produits des émissions de titres participatifs		
Avances conditionnées		
TOTAL AUTRES FONDS PROPRES		
PROVISIONS		
Provisions pour risques		
Provisions pour charges		
PROVISIONS POUR RISQUES ET CHARGES		
DETTES (1)		
Emprunts obligataires convertibles		
Autres emprunts obligataires		
Emprunts et dettes auprès des établissements de crédit (2)		
Emprunts et dettes financières diverses (3)	29 749	32 227
Avances et commandes reçues sur commandes en cours		
Dettes fournisseurs et comptes rattachés	1 140	3 390
Dettes fiscales et sociales	85	80
Dettes sur immobilisations et comptes rattachés		
Autres dettes		
Produits constatés d'avance (1)		
TOTAL DETTES	30 974	35 697
Ecarts de conversion passif		
TOTAL PASSIF	83 307	80 809
(1) Dont à plus d'un an (a)		
(1) Dont à moins d'un an (a)	30 974	35 697
(2) Dont concours bancaires et soldes créditeurs de banque		
(3) Dont emprunts participatifs		
(a) A l'exception des avances et acomptes reçus sur commandes en cours		




Compte de résultat

	du 01/07/16 au 30/06/17 12 mois	du 01/01/16 au 30/06/16 6 mois
PRODUITS D'EXPLOITATION		
Ventes de marchandises		
Production vendue		
Chiffre d'affaires net		
Production stockée		
Production immobilisée		
Subventions d'exploitation		
Reprises sur provisions et transferts de charges		
Autres produits		
TOTAL PRODUITS D'EXPLOITATION		
CHARGES D'EXPLOITATION		
Achats de marchandises		
Variation de stock		
Achats de matières premières et autres appro.		
Variation de stock (m.p.)		
Autres achats & charges externes	2 350	2 533
Impôts, taxes et versements assimilés	170	80
Salaires et Traitements		
Charges sociales		
Amortissements et provisions		
Autres charges		
TOTAL CHARGES D'EXPLOITATION	2 520	2 613
RESULTAT D'EXPLOITATION	-2 520	-2 613
Quote parts de résultat sur opérations en commun		
Bénéfice attribué ou perte transférée		
Perte supportée ou bénéfice transféré		
PRODUITS FINANCIERS		
De participation	10 000	5 000
Autres valeurs mobilières et créances de l'actif immo.	322	73
Autres intérêts et produits assimilés		
Reprises sur dépr., prov. et transferts de charges		30 100
Différence positive de change		
Produits nets sur cessions de valeurs mob. de plac.		
TOTAL PRODUITS FINANCIERS	10 322	35 173
CHARGES FINANCIERES		
Dotations aux amortissements., dépréciations et prov.		
Intérêts et charges assimilées	581	339
Différences négatives de change		
Charges nettes sur cessions de valeurs mob. de plac.		
TOTAL CHARGES FINANCIERES	581	339
RESULTAT FINANCIER	9 741	34 834
RESULTAT COURANT avant impôts	7 221	32 221
PRODUITS EXCEPTIONNELS		
Sur opérations de gestion		

Compte de résultat

	du 01/07/16 au 30/06/17 12 mois	du 01/01/16 au 30/06/16 6 mois
Sur opération en capital		
Reprises sur prov. et dépré. et transferts de charges		
TOTAL PRODUITS EXCEPTIONNELS		
CHARGES EXCEPTIONNELLES		
Sur opérations de gestion		
Sur opération en capital		35 202
Dotations aux amortissements., dépréciations et prov.		
TOTAL CHARGES EXCEPTIONNELLES		35 202
RESULTAT EXCEPTIONNEL		-35 202
Participation des salariés		
Impôts sur les bénéfices		
RESULTAT DE L'EXERCICE	7 221	-2 981



Règles et méthodes comptables

Désignation de la société : EURL 2M CORPORATE

Annexe au bilan avant répartition de l'exercice clos le 30/06/2017, dont le total est de 83 307 euros et au compte de résultat de l'exercice, présenté sous forme de liste, dégagant un bénéfice de 7 221 euros.

L'exercice a une durée de 12 mois, recouvrant la période du 01/07/2016 au 30/06/2017.

Les notes ou tableaux ci-après font partie intégrante des comptes annuels.

Ces comptes annuels ont été arrêtés le 16/10/2017 par les dirigeants de l'entreprise.

Règles générales

Les comptes annuels de l'exercice au 30/06/2017 ont été établis conformément au règlement de l'Autorité des Normes Comptables n°2014-03 du 5 juin 2014 à jour des différents règlements complémentaires à la date de l'établissement des dits comptes annuels.

Les conventions comptables ont été appliquées avec sincérité dans le respect du principe de prudence, conformément aux hypothèses de base :

- continuité de l'exploitation,
- permanence des méthodes comptables d'un exercice à l'autre,
- indépendance des exercices.

et conformément aux règles générales d'établissement et de présentation des comptes annuels.

La méthode de base retenue pour l'évaluation des éléments inscrits en comptabilité est la méthode des coûts historiques.

Seules sont exprimées les informations significatives. Sauf mention, les montants sont exprimés en euros.

Participations, titres immobilisés, valeurs mobilières

La valeur brute est constituée par le coût d'achat hors frais accessoires. Conformément à l'avis CNC du 15 juin 2007, les frais liés à l'acquisition (droits de mutation, honoraires et frais d'actes) des titres de participation peuvent être incorporés au prix de revient de ces titres.

Dans ce cas, un amortissement dérogatoire est alors constaté afin de tenir compte de l'amortissement de ces frais accessoires.

Lorsque la valeur d'inventaire est inférieure à la valeur brute, une provision pour dépréciation est constituée du montant de la différence.

Créances

Les créances sont valorisées à leur valeur nominale. Une dépréciation est pratiquée lorsque la valeur d'inventaire est inférieure à la valeur comptable.



Notes sur le bilan

Actif immobilisé

Tableau des immobilisations

	A l'ouverture	Augmentation	Diminution	A la clôture
Valeurs brutes				
Immobilisations incorporelles				
Immobilisations corporelles				
Immobilisations financières	73 015		338	72 677
TOTAL VALEUR BRUTE	73 015		338	72 677
Amortissements & provisions :				
Immobilisations incorporelles				
Immobilisations corporelles				
Immobilisations financières				
TOTAL AMORTISSEMENTS & PROVS.				
ACTIF NET				72 677

27

Notes sur le bilan

Immobilisations financières

Liste des filiales et participations

Renseignements détaillés sur chaque titre

	Capital	Capitaux propres autres que Capital	Quote-part du capital détenue	Résultats du dernier exercice clos
A. RENSEIGNEMENTS DÉTAILLÉS CONCERNANT LES FILIALES ET PARTICIPATIONS				
- Filiales (détenues à + 50 %)				
EURL 2M EVENT 22490 PLOUER SUR RANCE	1 500	134 642	100,00	36 715
- Participations (détenues entre 10 et 50%)				
B. RENSEIGNEMENTS DÉTAILLÉS CONCERNANT LES AUTRES FILIALES ET PARTICIPATIONS (non reprises ci-dessus)				
- Autres filiales françaises				
- Autres filiales étrangères				
- Autres participations françaises				
- Autres participations étrangères				

Renseignements globaux sur toutes les filiales

	Valeur comptable Brute	Valeur comptable Nette	Montant des prêts et avances	Cautions et avals	Dividendes encaissés
- Filiales (détenues à + 50 %)	61 910	61 910	29 471		10 000
- Participations (détenues entre 10 et 50%)					
- Autres filiales françaises					
- Autres filiales étrangères					
- Autres participations françaises					
- Autres participations étrangères					




Notes sur le bilan**Actif circulant****État des créances**

Le total des créances à la clôture de l'exercice s'élève à 18 257 euros et le classement détaillé par échéance s'établit comme suit :

	Montant brut	Echéances à moins d'un an	Echéances à plus d'un an
Créances de l'actif immobilisé :			
Créances rattachées à des participations	8 257		8 257
Prêts			
Autres			
Créances de l'actif circulant :			
Créances Clients et Comptes rattachés			
Autres	10 000	10 000	
Capital souscrit - appelé, non versé			
Charges constatées d'avance			
TOTAL CREANCES	18 257	10 000	8 257
Prêts accordés en cours d'exercice			
Prêts récupérés en cours d'exercice			

Produits à recevoir

	Montant
Intérêts courus s/créances rattaché	64
TOTAL PRODUITS A RECEVOIR	64



Notes sur le bilan**Capitaux propres****Composition du capital social**

Capital social d'un montant de 80 000,00 euros décomposé en 8 000 titres d'une valeur nominale de 10,00 euros.

	Nombre	Valeur nominale
Titres composant le capital social au début de l'exercice	8 000	10,00
Titres émis pendant l'exercice		
Titres remboursés pendant l'exercice		
Titres composant le capital social à la fin de l'exercice	8 000	10,00

Dettes**Etat des dettes**

Le total des dettes à la clôture de l'exercice s'élève à 30 974 euros et le classement détaillé par échéance s'établit comme suit :

	Montant brut	Echéances à moins d'un an	Echéances à plus d'un an et 5 ans au plus	Echéances à plus de 5 ans
Emprunts obligataires convertibles				
Autres emprunts obligataires				
Emprunts et dettes auprès des établissements de crédit dont :				
- à 2 ans au maximum à l'origine				
- à plus de 2 ans à l'origine				
Emprunts et dettes financières divers				
Dettes Fournisseurs et comptes rattachés	1 140	1 140		
Dettes fiscales et sociales	85	85		
Dettes sur immobilisations et comptes rattachés				
Autres dettes	29 749	29 749		
Produits constatés d'avance				
TOTAL DETTES	30 974	30 974		
Emprunts souscrits en cours d'exercice				
Emprunts remboursés sur l'exercice				

Vertical line of text or markings on the left side of the page.

Notes sur le bilan

Charges à payer

	Montant
Fournisseurs - fact. non parvenues	1 140
Associés - intérêts courus	273
Etat - autres charges à payer	85
TOTAL CHARGES A PAYER	1 498



2M CORPORATE

Société à responsabilité limitée
au capital de 80.000 Euros
Siège social : 11 bis rue du Pont Saint Hubert
22490 PLOUER SUR RANCE
RCS SAINT MALO 531 299 600

EXERCICE CLOS LE 30 JUIN 2017

PROPOSITION D'AFFECTATION DU RESULTAT **DECISIONS DE L'ASSOCIE UNIQUE** **DU 28 NOVEMBRE 2017**

DEUXIÈME DÉCISION

L'associé unique, après avoir constaté que les comptes font apparaître un bénéfice de 7.221 Euros, décide de l'affecter de la façon suivante :

Bénéfice : 7.221 Euros

Affectation :

- la somme de 7.221 Euros
au poste « report à nouveau »,
qui s'élève ainsi à un montant de -27.667 Euros

TOTAL AFFECTE 7.221 Euros

Compte tenu de cette affectation, les capitaux propres s'élèvent à la somme de 52.333 Euros.

Conformément aux dispositions de l'article 243 bis du CGI, l'associé unique constate qu'aucune distribution de dividendes n'a été effectuée au titre des trois derniers exercices.

ADOPTION

Cette affectation a été adoptée dans son intégralité par décisions de l'associé unique du 28 novembre 2017.

Certifié conforme
La Gérance

