



RCS : LYON

Code greffe : 6901

Documents comptables

REGISTRE DU COMMERCE ET DES SOCIETES

Le greffier du tribunal de commerce de LYON atteste l'exactitude des informations transmises ci-après

Nature du document : Documents comptables (B-S)

Numéro de gestion : 2007 B 04165

Numéro SIREN : 499 476 281

Nom ou dénomination : 2FP

Ce dépôt a été enregistré le 28/02/2017 sous le numéro de dépôt B2017/005498

DEPOT DES COMPTES ANNUELS

n°de dépôt : **B2017/005498**
n°de gestion : **2007B04165**
n°SIREN : **499 476 281 RCS Lyon**


Le greffier du Tribunal de Commerce de Lyon certifie avoir procédé le 28/02/2017 à un dépôt annexé au dossier du registre du commerce et des sociétés de :

2FP - Société par actions simplifiée
19 bis chemin du Siroux 69260 Charbonnières-les-bains -FRANCE-

date de clôture : 30/06/2016

Ce dépôt comprend les documents comptables prévus par la législation en vigueur.

Concernant les évènements RCS suivants :
Dépôt des comptes annuels



4836217

In Extenso

SASU 2 FP

COMPTES ANNUELS

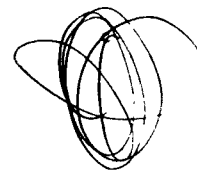
Bilan au 30/06/2016

19 B CHEMIN DE SIROUX

69260 CHARBONNIERES-LES-BAINS

SIRET : 49947628100013

certifiés conformes



Sommaire

Sommaire	1
Attestation avec conclusion favorable sans observation	2
COMPTES ANNUELS	
Bilan Actif	3
Bilan Passif	4
Compte de résultat	5
Compte de résultat (Suite)	6
ANNEXE	
Règles et méthodes comptables simplifiées	7
Etat des immobilisations	9
Etat des amortissements	10
Etat des provisions et dépréciations	11
Composition du capital Social	12
Liste des filiales et participations	13
Etat des créances	14
Etat des dettes	15
Charges à payer	16
Produits et charges constatés d'avance	17

ATTESTATION

En notre qualité d'expert-comptable, nous avons effectué une mission de présentation des comptes annuels de SASU 2 FP relatifs à la période du 01/07/2015 au 30/06/2016 qui se caractérisent par les données suivantes :

Total du bilan :	6 166 449 €
Chiffre d'affaires :	30 400 €
Résultat net Comptable :	1 214 196 €

Nos diligences ont été réalisées conformément à la norme professionnelle du Conseil Supérieur de l'Ordre des Experts-comptables applicable à la mission de présentation de comptes qui ne constitue ni un audit ni un examen limité.

Sur la base de nos travaux, nous n'avons pas relevé d'éléments remettant en cause la cohérence et la vraisemblance des comptes annuels pris dans leur ensemble tels qu'ils sont joints à la présente attestation.

Fait à Villeurbanne

Le 12/09/2016

M. Pierre BERGERET
Expert Comptable

COMPTES ANNUELS

Bilan Actif

Bilan Actif	Au 30/06/2016			Au 30/06/2015
	Brut	Amort. Prov.	Net	Net
Capital souscrit non appelé				
Actif Immobilisé				
Immobilisations incorporelles				
Frais d'établissement				
Frais de développement				
Concessions, brevets et droits similaires				
Fonds commercial				
Autres immobilisations incorporelles	107 831	4 972	102 859	
Avances et acomptes sur immo incorporelles				
Immobilisations corporelles				
Terrains	48 306		48 306	48 306
Constructions	658 348	113 399	544 948	533 611
Installations tech , matériels et outillages industriels				
Autres immobilisations corporelles	6 763	2 840	3 922	4 599
Immobilisations en cours				
Avances et acomptes				
Immobilisations financières				
Participations évaluées selon mise en équivalence				
Autres participations	2 055 253		2 055 253	2 024 490
Créances rattachées à des participations	255 666		255 666	95 600
Titres immobilisés de l'activité de portefeuille				
Autres titres immobilisés				
Prêts				
Autres immobilisations financières				
TOTAL (I)	3 132 166	121 212	3 010 954	2 706 605
Actif circulant				
Stocks et en-cours				
Matières premières, autres approvisionnements				
En cours de production de biens				
En cours de production de services				
Produits intermédiaires et finis				
Marchandises				
Avances et acomptes versés sur commandes				
Créances				
Clients et comptes rattachés	4 600		4 600	4 600
Autres	4 294		4 294	
Capital souscrit et appelé, non versé				
Valeurs mobilières de placement				
Actions propres				
Autres Titres	3 143 201	63 454	3 079 747	2 249 966
Instruments de Trésorerie				
Disponibilités	104 863		104 863	214 736
Charges constatées d'avance	155		155	
TOTAL (II)	3 257 113	63 454	3 193 659	2 469 303
Frais d'émission d'emprunts à étaler (III)				
Primes de remboursement des obligations (IV)				
Ecarts de conversion actif (V)	(38 164)		(38 164)	
TOTAL GENERAL ACTIF (I à V)	6 351 115	184 666	6 166 449	5 175 908

Bilan Passif

Bilan Passif	Au 30/06/2016	Au 30/06/2015
	Net	Net
Capitaux Propres		
Capital social ou individuel dont versé	925 000	925 000
Prime d'émission, de fusion, d'apport		
Ecarts de réévaluation		
Ecart d'équivalence		
Réserves		
- Réserve légale	92 500	92 500
- Réserves statutaires ou contractuelles		
- Réserves réglementées		
- Autres réserves	3 931 563	3 437 285
Report à nouveau		
Résultat de l'exercice (bénéfice ou perte)	1 214 196	694 278
Subventions d'investissement		
Provisions réglementées		
TOTAL (I)	6 163 259	5 149 063
Autres fonds propres		
Produits des émissions de titres participatifs		
Avances conditionnées		
Autres		
TOTAL (I bis)		
Provisions pour risques et charges		
Provisions pour risques		
Provisions pour charges		
TOTAL (II)		
Emprunts et dettes		
Emprunts obligataires convertibles		
Autres Emprunts obligataires		
Emprunts et dettes auprès des établissements de crédit		
Emprunts et dettes financières diverses	1 207	545
Avances et acomptes reçus sur commandes en cours		
Dettes fournisseurs et comptes rattachés	907	2 925
Dettes fiscales et sociales		22 299
Dettes sur immobilisations et comptes rattachés		
Autres dettes	1 077	1 077
Instruments de trésorerie		
Produits constatés d'avance		
TOTAL (III)	3 190	26 845
Ecarts de conversion passif (IV)		
TOTAL GENERAL PASSIF (I à IV)	6 166 449	5 175 908

Compte de résultat

Compte de résultat	Du 01/07/2015 au 30/06/2016			Du 01/07/2014 Au 30/06/2015
	France	Exportation	Total	Total
Produits d'exploitation (1)				
Ventes de marchandises				
Production vendue de biens				
Production vendue de services	30 400		30 400	30 100
Chiffre d'affaires Net	30 400		30 400	30 100
Production stockée				
Production immobilisée				
Subventions d'exploitation reçues				
Reprises sur amortis et provisions, transferts de charges				
Autres produits				
TOTAL (I)			30 400	30 100
Charges d'exploitation (2)				
Achats de marchandises (y compris droits de douane)				
Variation de stocks (marchandises)				
Achats de matières premières et autres approvisionnements				
Variation de stocks (matières premières et autres appro.)				
Autres achats et charges externes *			26 984	14 001
Impôts, taxes et versements assimilés			1 023	1 614
Salaires et traitements				
Charges sociales				
Dotations aux amortissements sur immobilisations			35 950	26 798
Dotations aux provisions sur immobilisations				
Dotations aux provisions sur actif circulant				
Dotations aux provisions pour risques et charges				
Autres charges				
TOTAL (II)			63 957	42 413
* Y compris				
- Redevances de crédit-bail mobilier				
- Redevances de crédit-bail immobilier				
RESULTAT D'EXPLOITATION (I - II)			(33 557)	(12 313)
Bénéfice attribué ou perte transférée (III)				
Perte supportée ou bénéfice transféré (IV)				
Produits financiers				
Produits financiers de participation (3)			1 191 666	614 509
Produits des autres valeurs mobilières et créances actif immobilisé (3)				135
Autres intérêts et produits assimilés (3)			97 894	67 013
Reprises sur provisions et transferts de charges			13 183	
Différences positives de change				
Produits nets sur cessions de valeurs mobilières de placement			1 881	100 290
TOTAL (V)			1 304 624	781 947
Charges financières				
Dotations financières aux amortissements et provisions			63 454	13 183
Intérêts et charges assimilées (4)			128	
Différences négatives de change				
Charges nettes sur cessions de valeurs mobilières placements				8 691
TOTAL (VI)			63 582	21 874
RESULTAT FINANCIER (V - VI)			1 241 042	760 073
RESULTAT COURANT AVANT IMPOTS (I-II+III-IV+V-VI)			1 207 486	747 760

Compte de résultat (Suite)

Compte de résultat (Suite)	Du 01/07/2015 Au 30/06/2016	Du 01/07/2014 Au 30/06/2015
Produits Exceptionnels		
Sur opérations de gestion	1 435	
Sur opérations en capital	47 500	
Reprises sur provisions et transferts de charges		
TOTAL (VII)	48 935	
Charges Exceptionnelles		
Sur opérations de gestion		
Sur opérations en capital	9 886	
Dotations exceptionnelles aux amortissements et provisions		
TOTAL (VIII)	9 886	
RESULTAT EXCEPTIONNEL (VII - VIII)	39 049	
Participations des salariés (IX)		
Impôts sur les bénéfices (X)	32 338	53 482
TOTAL DES PRODUITS (I + III + V + VII)	1 383 959	812 047
TOTAL DES CHARGES (II + IV + VI + VIII + IX + X)	169 763	117 769
BENEFICE OU PERTE (total des produits - total des charges)	1 214 196	694 278
(1) Dont produits afférents à des exercices antérieurs		
(2) Dont charges afférentes à des exercices antérieurs		
(3) Dont produits concernant les entités liées	1 189 764	555 000
(4) Dont intérêts concernant les entités liées		

ANNEXE

Règles et méthodes comptables

Annexe au bilan et au compte de résultat de l'exercice clos le 30/06/2016 dont le total du bilan avant répartition est de 6 166 449 Euros et au compte de résultat de l'exercice, présenté sous forme de liste et dégageant un résultat de 1 214 196 Euros.

L'exercice a une durée de 12 mois, recouvrant la période du 01/07/2015 au 30/06/2016.

Les notes ou tableaux ci-après font partie intégrante des comptes annuels.

Les comptes annuels ont été établis conformément aux dispositions du Code de Commerce et du plan comptable général (PCG) (Règlement ANC-2014 03).

Les conventions générales comptables ont été appliquées, dans le respect du principe de prudence, conformément aux hypothèses de base :

- continuité de l'exploitation,
- permanence des méthodes comptables d'un exercice à l'autre,
- indépendance des exercices,

et conformément aux règles générales d'établissement et de présentation des comptes annuels.

La méthode de base retenue pour l'évaluation des éléments inscrits en comptabilité est la méthode des coûts historiques.

Informations relatives aux opérations inscrites au bilan et compte de résultat

Ne sont mentionnées dans l'annexe que les informations à caractère significatif.

Faits caractéristiques

La société a été transformée en société par actions simplifiées à associé unique le 23 octobre 2015.

Prise de participation de 50% du capital de la SAS SNS lors de la création pour 2.5K€.

Un écart de conversion a été constaté pour 38 164€ concernant un prêt en Francs Suisse.

Immobilisations corporelles

Les immobilisations sont évaluées à leur coût d'acquisition (y compris les droits de mutation, honoraires, ou commissions et frais d'actes, liés à l'acquisition).

En application des dispositions des règlements N°2002 10 et 2004 06 du Comité de la Réglementation Comptable relatif aux actifs, les immeubles inscrits à l'actif, à l'exception de la part représentative du terrain, sont composés de la manière suivante :

-Gros oeuvre	50%
-Clos et couverts	13.5%
-Lots techniques	31.5%
-Agencements intérieurs	5%

Amortissements

Ils sont calculés, en fonction de la durée d'utilisation prévue, suivant le mode linéaire ou dégressif.

-Constructions - gros oeuvre	50 ans
-Constructions - clos & couverts	30 ans
-Constructions - lots techniques	25 ans
-Constructions - agencements intérieurs	10 ans
-Agencements des constructions	10 et 15 ans
-Agencements et aménagements divers	10 ans
-Mobilier	10 ans

Participation, autres titres immobilisés, valeurs mobilières de placement

La valeur brute est constituée par le coût d'acquisition (y compris les droits de mutation, honoraires, ou commissions et frais d'actes, liés à l'acquisition).

Lorsque la valeur d'inventaire est inférieure à cette valeur, une dépréciation est constituée du montant de la différence.

La valeur d'inventaires des titres de participations et des créances qui y sont rattachées est déterminée en fonction de la valeur d'usage, laquelle est notamment fonction de l'utilité que ces participations présentent pour la société.

Créances et dettes

Les créances et dettes sont valorisées à leur valeur nominale. Concernant les créances, une dépréciation est pratiquée lorsque la valeur d'inventaire est inférieure à la valeur comptable.

Etat des immobilisations

Cadre A	Valeur brute en début d'exercice	Amortissements	
		Réévaluation de l'exercice	Amortissements effectués
Immobilisations incorporelles			
Frais d'établissement et de développement			
Autres postes d'immobilisations incorporelles			107 831
TOTAL			107 831
Immobilisations corporelles			
Terrains	48 306		
Constructions sur sol propre	472 021		
Constructions sur sol d'autrui			
Inst. gales., agencés et aménagt. const.	144 688		41 639
Installations techniques, matériel et outillages ind.			
Inst. gales., agencés, et aménagt. divers			
Mat. de transport			
Mat. de bureau et info., mobilier	6 763		
Emballages récupérables et divers			
Immobilisations corporelles en cours			
Avances et acomptes			
TOTAL	671 777		41 639
Immobilisations financières			
Participations évaluées par mise en équivalence			
Autres participations	2 120 090		200 716
Autres titres immobilisés			
Prêts et autres immobilisations financières			
TOTAL	2 120 090		200 716
TOTAL GENERAL	2 791 867		350 186

Cadre B	Diminutions		valeur brute des immobilisations fin d'exercice	Revue de la valeur au bilan par mise en équivalence
	Abandon	cession		
Frais d'établissement et de développement				
Autres postes d'immobilisations incorporelles			107 831	
TOTAL			107 831	
Terrains			48 306	
Constructions sur sol propre			472 021	
Constructions sur sol d'autrui				
Inst. gales., agencés et aménagt. const.			186 327	
Installations techniques, matériel et outillages ind.				
Inst. gales., agencés, et aménagt. divers				
Mat. de transport				
Mat. de bureau et info., mobilier			6 763	
Emballages récupérables et divers				
Immobilisations corporelles en cours				
Avances et acomptes				
TOTAL			713 416	
Participations évaluées par mise en équivalence				
Autres participations		9 886	2 310 919	
Autres titres immobilisés				
Prêts et autres immobilisations financières				
TOTAL		9 886	2 310 919	
TOTAL GENERAL		9 886	3 132 166	

Etat des amortissements

Cadre A				
SITUATIONS ET MOUVEMENTS DE L'EXERCICE				
IMMOBILISATIONS AMORTISSABLES	Montant au début de l'exercice	Augment	Diminut	Montant en fin d'exercice
Immobilisations incorporelles				
Frais d'étab. et développement				
Autres postes d'immo incorp		4 972		4 972
TOTAL		4 972		4 972
Immobilisations corporelles				
Terrains				
Constructions sur sol propre	48 479	15 159		63 638
Constructions sur sol d'autrui				
Ins gales., agencts et aménag. des constr	34 618	15 143		49 761
Inst. techniques, mat. et outillage indust.				
Inst. gales., agenc. et aménagements divers				
Matériel de transport				
Mat. de bureau et informatique, mobilier	2 164	676		2 840
Emballages récup. et divers				
TOTAL	85 262	30 978		116 240
TOTAL GENERAL	85 262	35 950		121 212

IMMOBILISATIONS AMORTISSABLES	Ventil. mouvements provision amortissements dérogatoires						Mouvement net des amort. à la fin de l'exercice
	DOTATIONS			REPRISES			
	Colonne 1 Différentiel de durée	Colonne 2 Mode dégressif	Colonne 3 Amort. fiscal exceptionnel	Colonne 4 Différentiel de durée	Colonne 5 Mode dégressif	Colonne 6 Amort. fiscal exceptionnel	
Immobilisations incorporelles							
Frais d'étab. et développement (I)							
Autres postes d'immo incorp (II)							
TOTAL							
Immobilisations corporelles							
Terrains							
Constructions sur sol propre							
Constructions sur sol d'autrui							
Inst. gales., agencts et aménag. des constr							
Inst. techniques, mat. et outillage indust.							
Inst. gales., agenc. et aménagements divers							
Matériel de transport							
Mat. de bureau, informatique, mobilier							
Emballages récup. et divers							
TOTAL							
Frais d'acquisition de titres de participations							
TOTAL GENERAL							
TOTAL GENERAL NON VENTILE			TOTAL GENERAL NON VENTILE		TOTAL GENERAL NON VENTILE		

Cadre C				
Mouvements de l'exercice affectant les charges réparties sur plusieurs exercices	Montant net début d'exercice	Augment	Dotations exercice aux amort.	Montant net en fin d'exercice
Frais d'émission d'emprunts à étaler				
Primes de remboursement des obligations				

Etat des provisions et dépréciations

NATURE DES PROVISIONS	Montant au début de l'exercice	Augmentations des dotations de l'exercice	Diminutions reprises à la fin de l'exercice		Montant à la fin de l'exercice
			Utilisées	Non-utilisées	
Réglées					
Provisions pour reconstitution des gisements					
Provisions pour investissements					
Provisions pour hausse des prix					
Amortissements dérogatoires					
Prov Fisc pour impl à l'étranger av 01/01/1992					
Prov Fisc. pour impl. à l'étranger apr 01/01/1992					
Provisions pour prêts d'installation					
Autres provisions réglementées					
TOTAL I					
Risques et charges					
Provisions pour litiges					
Provisions pour garanties données aux clients					
Provisions pour pertes sur marché à terme					
Provisions pour amendes et pénalités					
Provisions pour pertes de change					
Provisions pour pensions & obligations					
Provisions pour impôts					
Provisions pour renouvellement des immobilisations					
Provisions pour gros entretiens et grandes révisions					
Provisions pour charges soc fisc sur congés à payer					
Autres provisions pour risques et charges					
TOTAL II					
NATURE DES DEPRECIATIONS	Montant au début de l'exercice	Augmentations des dotations de l'exercice	Diminutions reprises à la fin de l'exercice		Montant à la fin de l'exercice
Dépréciations			Utilisées	Non-utilisées	
Immobilisations incorporelles					
Immobilisations corporelles					
Immobilisations titres mis en équivalence					
Immobilisations titres de participations					
Immobilisations financières					
Sur stocks et en cours					
Sur comptes clients					
Autres provisions pour dépréciation	13 183	63 454	13 183		63 454
TOTAL III	13 183	63 454	13 183		63 454
TOTAL GENERAL (I+II+III)	13 183	63 454	13 183		63 454
<i>Dont dotations et reprises - d'exploitation</i>					
<i>Dont dotations et reprises - financières</i>		63 454	13 183		
<i>Dont dotations et reprises - exceptionnelles</i>					
<i>Titres mis en équivalence - Montant de la dépréciation</i>					

Composition du capital Social

POSTES CONCERNES	Nombre	Valeur Nominale	Montant en Euros
1-Actions ou parts sociales composant le capital social au debut de l'exercice	1 000	925 00000	925 000
2-Actions ou parts sociales émises pendant l'exercice			
3-Actions ou parts sociales remboursées pendant l'exercice			
4-Actions ou parts sociales composant le capital social à la fin de l'exercice (1+2-3)	1 000	925 00000	925 000

Liste des filiales et participations

Dénomination ----- Siège social	Capital ----- Capitaux propres	Q. P. Détenue ----- Divid. encaiss	Val. brute Titres ----- Val. nette Titres	Prêts avances ----- Cautions	Chiffre d'affaires ----- Résultat
FILIALES (plus de 50%)					
FLUX ECLAIRAGE (31/12/2)	400 000	57.50	231 250		5 419 290
SATOLAS & BONCE	2 213 351		231 250		655 342
DREAM HOUSE SEYCHELLES	735 000	99 00	727 650 727 650		
PARTICIPATIONS (10 à 50%)					
WE-EF LUMIERE (30/06/20)	170 000	37 00	962 614		18 104 324
SATOLAS & BONCE	9 117 272	1 189 764	962 614		1 174 039
WE-EF HELVETICA COLLONGE-BELLERIVE	100 000 (227 069)	40 00	30 467 30 467	89 273	2 075 006 436 016
SAS SNC CHARBONNIERES LES BA	5 000 5 000	50 00	2 500 2 500	120 000	
AUTRES TITRES					
FB PHARMA					
SCI DUCINVEST	252 500 36 850	5 00	12 625 12 625		147 767 (36 057)

Etat des créances

Créances (a)	Montant brut	Liquidité de l'actif	
		Echéances à moins d'1 an	Echéances à plus d'1 an
De l'actif immobilisé			
Créances rattachées à des participations	255 666		255 666
Prêts (1) (2)			
Autres immobilisations financières			
De l'actif circulant			
Clients douteux ou litigieux			
Autres créances clients	4 600	4 600	
Créances représentatives de titres prêtés			
Personnel et comptes rattachés			
Sécurité sociale et autres organismes sociaux			
Impôts sur les bénéfices	4 294	4 294	
Taxe sur la valeur ajoutée			
Autres impôts, taxes et versements assimilés			
Divers			
Groupe et associés (2)			
Débiteurs divers (dont créances relatives à des op de pension de titres)			
Charges constatées d'avance	155	155	
TOTAL	264 715	9 049	255 666
(1) Montant des prêts accordés en cours d'exercice			
(1) Montant des remboursements obtenus en cours d'exercice			
(2) Prêts et avances consentis aux associés personnes physiques			

Etat des dettes

Dettes (b)	Montant brut	Degré d'exigibilité du passif		
		Echéances à moins d'1 an	Echéances de 1 à 5 ans	Echéances à plus de 5 ans
Emprunts obligataires convertibles (1)				
Autres emprunts obligataires (1)				
Emprunts et dettes auprès des étabts de crédit (1)				
- à 1 an max à l'origine				
- à plus d'1 an à l'origine				
Emprunts et dettes financières diverses (1) (2)				
Fournisseurs et comptes rattachés	907	907		
Personnel et comptes rattachés				
Sécurité sociale et autres organismes sociaux				
Impôts sur les bénéfices				
Taxe sur la valeur ajoutée				
Obligations cautionnées				
Autres impôts, taxes et assimilés				
Dettes sur immobilisations et comptes rattachés				
Groupe et associés (2)	1 207	1 207		
Autres dettes (dont dettes relatives à des op de pension de titres)	1 077	1 077		
Dettes représentatives de titres empruntés				
Produits constatés d'avance				
TOTAL	3 190	3 190		
(1) Emprunts souscrits en cours d'exercice				
(1) Emprunts remboursés en cours d'exercice				
(2) Emprunts et dettes contractés auprès des associés personnes physiques	1 207			

Charges à payer

(Article R123-189 du Code de Commerce)

CHARGES A PAYER INCLUSES DANS LES POSTES SUIVANTS DU BILAN	Exercice clos le	Exercice clos le
	30/06/2016	30/06/2015
Emprunts obligataires convertibles		
Autres emprunts obligataires		
Emprunts et dettes auprès des établissements de crédit		
Emprunts et dettes financières diverses		
Dettes fournisseurs et comptes rattachés	374.00	2 183.00
Dettes fiscales et sociales		
Dettes sur immobilisations et comptes rattachés		
Autres dettes		
TOTAL	374.00	2 183.00

Détail des charges à payer

CHARGES A PAYER INCLUSES DANS LES POSTES SUIVANTS DU BILAN	Exercice clos le	Exercice clos le
	30/06/2016	30/06/2015
Emprunts obligataires convertibles		
Autres emprunts obligataires		
Emprunts et dettes auprès des établissements de crédit		
Emprunts et dettes financières diverses		
Dettes fournisseurs et comptes rattachés	374.00	2 183.00
-408100 Fourm fact non parvenues	374.00	2 183.00
Dettes fiscales et sociales		
Dettes sur immobilisations et comptes rattachés		
Autres dettes		
TOTAL	374.00	2 183.00

Produits et charges constatés d'avance

PRODUITS CONSTATES D'AVANCE	Exercice clos le	Exercice clos le
	30/06/2016	30/06/2015
Produits d'exploitation		
Produits financiers		
Produits exceptionnels		
TOTAL		

CHARGES CONSTATEES D'AVANCE	Exercice clos le	Exercice clos le
	30/06/2016	30/06/2015
Charges d'exploitation	155	
Charges financières		
Charges exceptionnelles		
TOTAL	155	

2FP
Société par actions simplifiée au capital de 925 000 euros
Siège social : 19, Bis Chemin du Siroux,
69260 CHARBONNIERES LES BAINS
499476281 RCS LYON

DECISIONS DE L'ASSOCIE UNIQUE
DU 30 DECEMBRE 2016

DECISION D'AFFECTATION DU RESULTAT
DE L'EXERCICE CLOS LE 30 JUIN 2016

L'associé unique décide d'affecter le bénéfice de l'exercice de 1 214 196,39 euros de la manière suivante :

Bénéfice de l'exercice 1 214 196,39 euros

En totalité au compte "autres réserves" qui s'élève ainsi à 5 145 759,39 euros.

Conformément à la loi, l'associé unique prend acte que les dividendes distribués au titre des trois exercices précédents ont été les suivants :


Exercice clos le 30 juin 2014 :

90 000,00 euros, soit 90,00 euros par titre
dividendes éligibles à l'abattement de 40 % : 90 000,00 euros

Exercice clos le 30 juin 2015 :

200 000,00 euros, soit 200,00 euros par titre
dividendes éligibles à l'abattement de 40 % : 200 000,00 euros

Certifié conforme
Le Président



SASU 2 FP

19B Chemin de Siroux

69260 CHARBONNIERES LES BAINS

RAPPORT DU COMMISSAIRE AUX COMPTES

Exercice 2015/2016

Exemplaire destiné au greffe du tribunal de commerce



EXPERTISE COMPTABLE
COMMISSARIAT AUX COMPTES
FISCALITE • SOCIAL • CONSEIL

Sylvain ADAM
Sophie GONIGAM
Christine JUNGLING
Claude SCHOUMAKER

A l'associé de la SASU 2 FP

19B Chemin de Siroux

69260 CHARBONNIERES LES BAINS

**RAPPORT DU COMMISSAIRE AUX COMPTES
Sur les comptes annuels - Exercice clos le 30 Juin 2016**

Monsieur,

A l'associé unique,

En exécution de la mission qui nous a été confiée par vos statuts, nous vous présentons notre rapport relatif à l'exercice clos le 30 Juin 2016, sur :

- le contrôle des comptes annuels de la **SASU 2FP**, tels qu'ils sont joints au présent rapport,
- la justification de nos appréciations,
- les vérifications spécifiques et les informations prévues par la loi.

Les comptes annuels ont été arrêtés par le Président. Il nous appartient, sur la base de notre audit, d'exprimer une opinion sur ces comptes.

I - Opinion sur les comptes annuels

Nous avons effectué notre audit selon les normes professionnelles applicables en France ; ces normes requièrent la mise en oeuvre de diligences permettant d'obtenir l'assurance raisonnable que les comptes annuels ne comportent pas d'anomalies significatives. Un audit consiste à vérifier, par sondages ou au moyen d'autres méthodes de sélection, les éléments justifiant des montants et informations figurant dans les comptes annuels. Il consiste également à apprécier les principes comptables suivis, les estimations significatives retenues et la présentation d'ensemble des comptes. Nous estimons que les éléments que nous avons collectés sont suffisants et appropriés pour fonder notre opinion.

Siège Social :
103-105 rue de Paris
54440 HERSERANGE
Tél. 03 82 25 94 70
Fax 03 82 23 98 74

Ecotech - 3 rue Marconi
57070 METZ TECHNOPOLE
Tél 03 87 63 48 49
Fax 03 87 56 14 12

2 rue de Metz
57800 FREYMING-MERLEBACH
Tél. 03 87 93 25 75
Fax 03 87 93 26 54

www.cpalec.com
email : cpaly@cpalec.com

Nous certifions que les comptes annuels sont, au regard des règles et principes comptables français, réguliers et sincères et donnent une image fidèle du résultat des opérations de l'exercice écoulé ainsi que de la situation financière et du patrimoine de la société à la fin de cet exercice.

II – Justification des appréciations

En application des dispositions de l'article L. 823-9, 1^{er} alinéa, du Code de Commerce, relatives à la justification de nos appréciations, nous vous informons que les titres de participation sont évalués selon les modalités décrites dans la note « participation, autres titres immobilisés, valeurs mobilière de placements » de l'annexe. Nos travaux ont consisté à apprécier les estimations et hypothèses intervenant dans l'évaluation des titres de participation et à vérifier que la note donne une information appropriée.

Les appréciations ainsi portées s'inscrivent dans le cadre de notre démarche d'audit des comptes annuels, pris dans leur ensemble, et ont donc contribué à la formation de notre opinion sans réserve exprimée dans la première partie de ce rapport.

III - Vérifications et informations spécifiques

Nous avons également procédé, conformément aux normes professionnelles applicables en France, aux vérifications spécifiques prévues par la loi.

Nous n'avons pas d'observation à formuler sur la sincérité et la concordance, avec les comptes annuels, des informations données dans le rapport de gestion du Président et dans les documents adressés aux associés sur la situation financière et les comptes annuels.

En application de la loi, nous nous sommes assurés que les diverses informations relatives aux prises de participation et de contrôle vous ont été communiquées dans le rapport de gestion.

Fait à HERSERANGE, le 15 Décembre 2016

Pour C.P.A. SA


Sylvain ADAM,
Commissaire aux Comptes Inscrit