

RCS : PARIS Code greffe : 7501
-----------------------------------

Documents comptables

REGISTRE DU COMMERCE ET DES SOCIETES

**Le greffier du tribunal de commerce de PARIS atteste l'exactitude des informations  
transmises ci-après**

Nature du document : Documents comptables (B-S)

Numéro de gestion : 2017 B 28549 Numéro SIREN : 833 924 137 Nom ou dénomination : 1 Screen
--

Ce dépôt a été enregistré le 22/09/2021 sous le numéro de dépôt 104465


**1 SCREEN**

Société par actions simplifiée au capital de 8.970.991,00 euros  
22, rue du Quatre-Septembre -75002 Paris  
RCS Paris 833 924 137

**COMPTES ANNUELS**

**AU 31 DECEMBRE 2020**

**Copie certifiée conforme.**



---

**Monsieur Philippe LECLERCQ**  
*Président*

## BILAN ACTIF

ACTIF		Exercice N 31/12/2020 12			Exercice N-1 31/12/2019 12
		Brut	Amortissements et dépréciations (à déduire)	Net	Net
	Capital souscrit non appelé (I)				
ACTIF IMMOBILISÉ	<b>Immobilisations incorporelles</b>				
	Frais d'établissement				
	Frais de développement				
	Concessions, brevets et droits similaires				
	Fonds commercial (1)				
	Autres immobilisations incorporelles				
	Avances et acomptes				
	<b>Immobilisations corporelles</b>				
	Terrains				
	Constructions				
ACTIF CIRCULANT	Installations techniques, matériel et outillage				
	Autres immobilisations corporelles				
	Immobilisations en cours				
	Avances et acomptes				
	<b>Immobilisations financières (2)</b>				
	Participations mises en équivalence				
	Autres participations	14 005 944		14 005 944	14 005 944
	Créances rattachées à des participations				
	Autres titres immobilisés				
	Prêts				
Comptes de Régularisation	Autres immobilisations financières				
	<b>Total II</b>	14 005 944		14 005 944	14 005 944
	<b>Stocks et en cours</b>				
	Matières premières, approvisionnements				
	En-cours de production de biens				
	En-cours de production de services				
	Produits intermédiaires et finis				
	Marchandises				
	Avances et acomptes versés sur commandes				
	<b>Créances (3)</b>				
Comptes de Régularisation	Clients et comptes rattachés	441 142		441 142	153 690
	Autres créances	962 251		962 251	1 082 653
	Capital souscrit - appelé, non versé				
	Valeurs mobilières de placement				
	Disponibilités	335 012		335 012	19 662
	Charges constatées d'avance (3)	2 590		2 590	
	<b>Total III</b>	1 740 995		1 740 995	1 256 005
	Frais d'émission d'emprunt à étaler (IV)	53 958		53 958	67 173
	Primes de remboursement des obligations (V)				
	Ecarts de conversion actif (VI)				
Comptes de Régularisation	<b>TOTAL GÉNÉRAL (I+II+III+IV+V+VI)</b>	15 800 898		15 800 898	15 329 122

(1) Dont droit au bail  
(2) Dont à moins d'un an  
(3) Dont à plus d'un an

## BILAN PASSIF

PASSIF		Exercice N 31/12/202012	Exercice N-1 31/12/2019 12
CAPITAUX PROPRES	Capital (Dont versé : 8 970 991) Primes d'émission, de fusion, d'apport Ecart de réévaluation	8 970 991 170 509	8 970 991 170 509
	<b>Réserves</b>		
	Réserve légale	64 921	32 604
	Réserves statutaires ou contractuelles		
	Réserves réglementées		
	Autres réserves		
	Report à nouveau	1 212 558	598 536
	<b>Résultat de l'exercice (Bénéfice ou perte)</b>	722 538	646 339
	Subventions d'investissement Provisions réglementées	216 527	141 898
	<b>Total I</b>	11 358 045	10 560 877
AUTRES FONDS PROPRES	Produit des émissions de titres participatifs Avances conditionnées		
	<b>Total II</b>		
PROVISIONS	Provisions pour risques Provisions pour charges		
	<b>Total III</b>		
DETTES (1)	<b>Dettes financières</b>		
	Emprunts obligataires convertibles		
	Autres emprunts obligataires		
	Emprunts auprès d'établissements de crédit	4 000 000	4 500 000
	Concours bancaires courants	178	54
	Emprunts et dettes financières diverses	18 200	23 383
	Avances et acomptes reçus sur commandes en cours		
	<b>Dettes d'exploitation</b>		
	Dettes fournisseurs et comptes rattachés	56 666	35 000
	Dettes fiscales et sociales	349 949	196 157
Comptes de Régularisation	Dettes sur immobilisations et comptes rattachés Autres dettes	17 861	13 650
	Produits constatés d'avance (1)		
	<b>Total IV</b>	4 442 853	4 768 244
	Ecart de conversion passif (V)		
	<b>TOTAL GÉNÉRAL (I+II+III+IV+V)</b>	15 800 898	15 329 122

(1) Dont à moins d'un an

1 089 382

768 244

## SOLDES INTERMEDIAIRES DE GESTION

	Exercice N	%	Exercice N-1	%	Ecart N / N-1	
	31/12/2020 12	CA	31/12/2019 12	CA	Euros	%
<b>Ventes marchandises + Production</b>	618 503	100.00	251 243	100.00	367 261	146.18
+ Ventes de marchandises						
- Coût d'achat des marchandises vendues						
<b>Marge commerciale</b>						
+ Production vendue	618 503	100.00	251 243	100.00	367 261	146.18
+ Production stockée ou déstockage						
+ Production immobilisée						
<b>Production de l'exercice</b>	618 503	100.00	251 243	100.00	367 261	146.18
- Matières premières, approvisionnements consommés						
- Sous traitance directe						
<b>Marge brute de production</b>	618 503	100.00	251 243	100.00	367 261	146.18
<b>Marge brute globale</b>	618 503	100.00	251 243	100.00	367 261	146.18
- Autres achats + charges externes	124 420	20.12	100 604	40.04	23 815	23.67
<b>Valeur ajoutée</b>	494 084	79.88	150 638	59.96	343 446	227.99
+ Subventions d'exploitation						
- Impôts, taxes et versements assimilés	40 710	6.58	1 100	0.44	39 610	N5
- Salaires du personnel	273 132	44.16	118 976	47.36	154 156	129.57
- Charges sociales du personnel	119 072	19.25	43 729	17.41	75 343	172.29
<b>Excédent brut d'exploitation</b>	61 170	9.89	13 167-	5.24-	74 337	564.57
+ Autres produits de gestion courante	0				0	
- Autres charges de gestion courante						
+ Reprises amortissements provisions, transferts de charges						
- Dotations aux amortissements	13 214	2.14	13 214	5.26		
- Dotations aux provisions						
<b>Résultat d'exploitation</b>	47 955	7.75	26 381-	10.50-	74 337	281.78
+ Quotes parts de résultat sur opérations en commun						
+ Produits financiers	800 000	129.34	800 000	318.42		
- Charges financières	77 800	12.58	103 875	41.34	26 075-	25.10-
<b>Résultat courant</b>	770 155	124.52	669 744	266.57	100 411	14.99
+ Produits exceptionnels						
- Charges exceptionnelles	74 629	12.07	74 629	29.70		
<b>Résultat exceptionnel</b>	74 629-	12.07-	74 629-	29.70-		
- Impôt sur les bénéfices	27 012-	4.37-	51 224-	20.39-	24 212	47.27
- Participation des salariés						
<b>Résultat NET</b>	722 538	116.82	646 339	257.26	76 199	11.79

## COMPTE DE RESULTAT

	Exercice N 31/12/2020 12			Exercice N-1 31/12/2019 12
	France	Exportation	Total	
<b>Produits d'exploitation (1)</b>				
Ventes de marchandises				
Production vendue de biens				
Production vendue de services	618 503		618 503	251 243
<b>Chiffre d'affaires NET</b>	618 503		618 503	251 243
Production stockée				
Production immobilisée				
Subventions d'exploitation				
Reprises sur dépréciations, provisions (et amortissements), transferts de charges			0	
Autres produits				
<b>Total des Produits d'exploitation (I)</b>			618 503	251 243
<b>Charges d'exploitation (2)</b>				
Achats de marchandises				
Variation de stock (marchandises)				
Achats de matières premières et autres approvisionnements				
Variation de stock (matières premières et autres approvisionnements)				
Autres achats et charges externes *			124 420	100 604
Impôts, taxes et versements assimilés			40 710	1 100
Salaires et traitements			273 132	118 976
Charges sociales			119 072	43 729
Dotations aux amortissements et dépréciations				
Sur immobilisations : dotations aux amortissements			13 214	13 214
Sur immobilisations : dotations aux dépréciations				
Sur actif circulant : dotations aux dépréciations				
Dotations aux provisions				
Autres charges				
<b>Total des Charges d'exploitation (II)</b>			570 548	277 624
<b>1 - Résultat d'exploitation (I-II)</b>			47 955	26 381-
<b>Quotes-parts de Résultat sur opération faites en commun</b>				
Bénéfice attribué ou perte transférée (III)				
Perte supportée ou bénéfice transféré (IV)				

(1) Dont produits afférents à des exercices antérieurs  
(2) Dont charges afférentes à des exercices antérieurs

## COMPTE DE RESULTAT

	Exercice N 31/12/2020 12	Exercice N-1 31/12/2019 12
<b>Produits financiers</b>		
Produits financiers de participations (3)	800 000	800 000
Produits des autres valeurs mobilières et créances de l'actif immobilisé (3)		
Autres intérêts et produits assimilés (3)		
Reprises sur dépréciations et provisions, transferts de charges		
Différences positives de change		
Produits nets sur cessions de valeurs mobilières de placement		
<b>Total V</b>	<b>800 000</b>	<b>800 000</b>
<b>Charges financières</b>		
Dotations aux amortissements, dépréciations et provisions		
Intérêts et charges assimilées (4)	77 800	103 875
Différences négatives de change		
Charges nettes sur cessions de valeurs mobilières de placement		
<b>Total VI</b>	<b>77 800</b>	<b>103 875</b>
<b>2. Résultat financier (V-VI)</b>	<b>722 200</b>	<b>696 125</b>
<b>3. Résultat courant avant Impôts (I-II+III-IV+V-VI)</b>	<b>770 155</b>	<b>669 744</b>
<b>Produits exceptionnels</b>		
Produits exceptionnels sur opérations de gestion		
Produits exceptionnels sur opérations en capital		
Reprises sur dépréciations et provisions, transferts de charges		
<b>Total VII</b>		
<b>Charges exceptionnelles</b>		
Charges exceptionnelles sur opérations de gestion		
Charges exceptionnelles sur opérations en capital		
Dotations aux amortissements, dépréciations et provisions	74 629	74 629
<b>Total VIII</b>	<b>74 629</b>	<b>74 629</b>
<b>4. Résultat exceptionnel (VII-VIII)</b>	<b>74 629-</b>	<b>74 629-</b>
Participation des salariés aux résultats de l'entreprise (IX)		
Impôts sur les bénéfices (X)	27 012-	51 224-
<b>Total des produits (I+III+V+VII)</b>	<b>1 418 503</b>	<b>1 051 243</b>
<b>Total des charges (II+IV+VI+VIII+IX+X)</b>	<b>695 965</b>	<b>404 904</b>
<b>5. Bénéfice ou perte (total des produits - total des charges)</b>	<b>722 538</b>	<b>646 339</b>

\* Y compris : Redevance de crédit bail mobilier  
: Redevance de crédit bail immobilier  
(3) Dont produits concernant les entreprises liées  
(4) Dont intérêts concernant les entreprises liées

## ANNEXE

Exercice du 01/01/2020 au 31/12/2020

Annexe au bilan avant répartition de l'exercice, dont le total est de 15 800 897.73 Euros et au compte de résultat de l'exercice présenté sous forme de liste, dont le chiffre d'affaires est de 618 503.48 Euros et dégageant un bénéfice de 722 538.45 Euros.

L'exercice a une durée de 12 mois, couvrant la période du 01/01/2020 au 31/12/2020.

Les notes et les tableaux présentés ci-après, font partie intégrante des comptes annuels.

### FAITS CARACTERISTIQUES DE L'EXERCICE

#### *Information relative aux traitements comptables induits par l'épidémie de Coronavirus :*

La société 1SCREEN a eu partiellement recours, au cours de l'exercice 2020, à l'activité partielle.

Les filiales AD4SCREEN et RELATIA ont également eu recours, partiellement, à l'activité partielle au cours de cet exercice.

Elles ont par ailleurs obtenu un prêt PGE au cours du mois de septembre 2020 pour les montants suivants :

- AD4SCREEN : 1 000 000 euros
- RELATIA : 470 000 euros

### - REGLES ET METHODES COMPTABLES -

(PCG Art. 831-1/1)

#### Principes et conventions générales

Les comptes de l'exercice clos ont été élaborés et présentés conformément aux règles comptables dans le respect des principes prévus par les articles 121-1 à 121-5 et suivants du Plan Comptable Général.

Les conventions générales comptables ont été appliquées dans le respect du principe de prudence, conformément aux hypothèses de base : continuité de l'exploitation, permanence des méthodes comptables d'un exercice à l'autre, indépendance des exercices, conformément aux règles générales d'établissement et de présentation des comptes annuels.

La méthode de base retenue pour l'évaluation des éléments inscrits en comptabilité est la méthode des coûts historiques.

Les conventions comptables ont été appliquées en conformité avec les dispositions du code de commerce, du décret comptable du 29/11/83 ainsi que du règlement ANC 2014-03 et des règlements ANC 2018-07 relatifs à la réécriture du plan comptable

## ANNEXE

Exercice du 01/01/2020 au 31/12/2020

général applicable à la clôture de l'exercice.

### - COMPLEMENT D'INFORMATIONS RELATIF AU BILAN -

#### Etat des immobilisations

	Valeur brute début d'exercice	Augmentations	
		Réévaluations	Acquisitions
Autres participations	14 005 944		
TOTAL	14 005 944		
TOTAL GENERAL	14 005 944		

	Diminutions		Valeur brute en fin d'exercice	Réévaluation Valeur d'origine fin exercice
	Poste à Poste	Cessions		
Autres participations			14 005 944	14 005 944
TOTAL			14 005 944	14 005 944
TOTAL GENERAL			14 005 944	14 005 944

#### Etat des amortissements

Mouvements de l'exercice affectant les charges réparties sur plusieurs exercices	Montant net début exercice	Augmentations	Dotations aux amortissements	Montant net fin exercice
Charges à répartir sur plusieurs exercices	67 173		13 214	53 958

#### Etat des provisions

Provisions réglementées	Montant début d'exercice	Augmentations Dotations	Diminutions Montants utilisés	Diminutions Montants non utilisés	Montant fin d'exercice
Amortissements dérogatoires	141 898	74 629			216 527
TOTAL	141 898	74 629			216 527
TOTAL GENERAL	141 898	74 629			216 527
Dont dotations et reprises exceptionnelles		74 629			

## ANNEXE

Exercice du 01/01/2020 au 31/12/2020

### Etat des échéances des créances et des dettes

Etat des créances	Montant brut	A 1 an au plus	A plus d'1 an
Autres créances clients	441 142	441 142	
Taxe sur la valeur ajoutée	6 697	6 697	
Divers état et autres collectivités publiques	714	714	
Groupe et associés	954 841	954 841	
Charges constatées d'avance	2 590	2 590	
<b>TOTAL</b>	<b>1 405 983</b>	<b>1 405 983</b>	

Etat des dettes	Montant brut	A 1 an au plus	De 1 à 5 ans	A plus de 5 ans
Emprunts et dettes ets crédit à 1 an maximum à l'origine	178	178		
Emprunts et dettes ets crédit à plus de 1 an à l'origine	4 000 000	650 000	3 350 000	
Emprunts et dettes financières divers	18 200	18 200		
Fournisseurs et comptes rattachés	56 666	56 666		
Personnel et comptes rattachés	37 923	37 923		
Sécurité sociale et autres organismes sociaux	109 209	109 209		
Impôts sur les bénéfices	46 829	46 829		
Taxe sur la valeur ajoutée	103 308	103 308		
Autres impôts taxes et assimilés	52 680	52 680		
Autres dettes	17 861	17 861		
<b>TOTAL</b>	<b>4 442 853</b>	<b>1 092 853</b>	<b>3 350 000</b>	
Emprunts remboursés en cours d'exercice	500 000			

### Composition du capital social

(PCG Art. 831-3 et 832-13)

Différentes catégories de titres	Valeurs nominales en euros	Nombre de titres			
		Au début	Créés	Remboursés	En fin
ACTIONS	1. 0000	8 716 500			8 716 500
ACTIONS DE PREFERENCE	1. 0000	254 491			254 491

### Titres immobilisés

(PCG Art. 831-2/20 et 832-7)

Les titres de participation, ainsi que les autres titres immobilisés, ont été évalués au prix pour lequel ils ont été acquis, à l'exclusion des frais engagés pour leur acquisition.  
En cas de cession portant sur un ensemble de titres de même nature conférant les mêmes droits, la valeur d'entrée des titres cédés a été estimée au prix d'achat moyen pondéré.  
Les titres immobilisés ont le cas échéant été dépréciés par voie de provision pour tenir compte de leur valeur actuelle à la clôture de l'exercice.

### Charges à payer

Montant des charges à payer incluses dans les postes suivants du bilan	Montant
Emprunts et dettes auprès des établissements de crédit	18 378
Dettes fiscales et sociales	93 484
Autres dettes	17 861
<b>Total</b>	<b>129 722</b>

## ANNEXE

Exercice du 01/01/2020 au 31/12/2020

### - ENGAGEMENTS FINANCIERS ET AUTRES INFORMATIONS -

#### Dettes garanties par des sûretés réelles

(PCG Art. 531-2/9)

	Montant garanti
Emprunts et dettes auprès des établissements de crédit	5 000 000
Total	5 000 000

Nantissement Titres AD4SCREEN SA

#### INTEGRATION FISCALE :

La société est tête de groupe d'un périmètre d'intégration fiscale, comprenant la société et ses filiales AD4SCREEN et RELATIA.

## ANNEXE

Exercice du 01/01/2020 au 31/12/2020

### Liste des filiales et participations

(Code du Commerce Art. L 233-15; PCG Art. 832-6, 833-6 et 841-6)

Filiales et participations	Capitaux propres	Quote part du capital détenue en pourcentage	Résultat du dernier exercice clos
A. Renseignements détaillés sur les filiales et participations			
- Filiales (+50% du capital détenu)			
- RELATIA	493 652	100.00	132 179
- SAS AD4SCREEN	1 620 762	100.00	144 824
- Participations (10 à 50% du capital détenu)			
B. Renseignements globaux sur les autres filiales et participations			

# 1 SCREEN

Société par actions simplifiée au capital de 8.970.991,00 euros  
22, rue du Quatre-Septembre -75002 Paris  
RCS Paris 833 924 137

## DECISION D'AFFECTATION DU RESULTAT

(Exercice clos le 31 décembre 2020)

(...)

«

### DEUXIÈME DECISION : Affectation du résultat

L'Assemblée Générale, connaissance prise du rapport du Commissaire aux comptes sur les comptes dudit exercice, décide d'affecter le bénéfice de l'exercice clos au 31 décembre 2020, soit la somme de 722.538 € de la manière suivante :


- Compte « réserve légale » avant affectation : .....	64.921 €
- Affectation partielle du bénéfice de l'exercice au compte « Réserve légale » : .....	36.127 €
- Compte « réserve légale » après affectation : .....	101.048 €
- Compte « report à nouveau » avant affectation : .....	1.212.558 €
- Affectation partielle du bénéfice de l'exercice au compte « report à nouveau » .....	686.411 €
- Compte « report à nouveau » après affectation : .....	1.898.969 €

(...) »

**Cette résolution, mise aux voix, est adoptée à l'unanimité des Associés présents ou représentés.**

(...)

**Copie certifiée conforme.**

  
Monsieur Philippe LECLERCQ  
Président



EXPERTS EN INTELLIGENCE FINANCIÈRE

Expertise comptable  
Commissariat aux comptes

64, rue La Boétie  
75008 Paris  
Tél. 01 56 59 19 99  
Fax 01 56 59 19 98  
cofigex@cofigex.com  
www.cofigex.com

## **1SCREEN**

Société par Actions Simplifiée  
au capital de 8.970.991 euros

22, rue du 4 Septembre  
75002 PARIS

RCS PARIS 833 924 137

## **RAPPORT DU COMMISSAIRE AUX COMPTES SUR LES COMPTES ANNUELS**

EXERCICE CLOS LE 31 DECEMBRE 2020

## 1SCREEN

### RAPPORT DU COMMISSAIRE AUX COMPTES SUR LES COMPTES ANNUELS

Exercice clos le 31 décembre 2020

A l'Assemblée générale de la société 1SCREEN,

#### Opinion

---

En exécution de la mission qui nous a été confiée par vos statuts, nous avons effectué l'audit des comptes annuels de la société 1SCREEN relatifs à l'exercice clos le 31 décembre 2020, tels qu'ils sont joints au présent rapport.

Nous certifions que les comptes annuels sont, au regard des règles et principes comptables français, réguliers et sincères et donnent une image fidèle du résultat des opérations de l'exercice écoulé ainsi que de la situation financière et du patrimoine de la société à la fin de cet exercice.

#### Fondement de l'opinion

---

##### *Référentiel d'audit*

Nous avons effectué notre audit selon les normes d'exercice professionnel applicables en France. Nous estimons que les éléments que nous avons collectés sont suffisants et appropriés pour fonder notre opinion.

Les responsabilités qui nous incombent en vertu de ces normes sont indiquées dans la partie « Responsabilités du commissaire aux comptes relatives à l'audit des comptes annuels » du présent rapport.

##### *Indépendance*

Nous avons réalisé notre mission d'audit dans le respect des règles d'indépendance prévues par le code de commerce et par le code de déontologie de la profession de commissaire aux comptes, sur la période du 1er janvier 2020 à la date d'émission de notre rapport.

#### Justification des appréciations

---

La crise mondiale liée à la pandémie de COVID-19 crée des conditions particulières pour la préparation et l'audit des comptes de cet exercice. En effet, cette crise et les mesures exceptionnelles prises dans le cadre de l'état d'urgence sanitaire induisent de multiples conséquences pour les entreprises, particulièrement sur leur activité et leur financement, ainsi que des incertitudes accrues sur leurs perspectives d'avenir. Certaines de ces mesures, telles que les restrictions de déplacement et le travail à distance, ont également eu une incidence sur l'organisation interne des entreprises et sur les modalités de mise en œuvre des audits.

C'est dans ce contexte complexe et évolutif que, en application des dispositions des articles L.823-9 et R.823-7 du code de commerce relatives à la justification de nos appréciations, nous vous informons que les appréciations les plus importantes auxquelles nous avons procédé, selon notre jugement professionnel, ont porté sur le caractère approprié des principes comptables appliqués.

Les appréciations ainsi portées s'inscrivent dans le contexte de l'audit des comptes annuels pris dans leur ensemble et de la formation de notre opinion exprimée ci-avant. Nous n'exprimons pas d'opinion sur des éléments de ces comptes annuels pris isolément.

Votre société détient des titres de participation tels que décrits dans la note « Liste des filiales et participations » de l'annexe. La note « Titres immobilisés » des « Règles et méthodes comptables » de l'annexe expose les modalités d'évaluation des titres de participation. Nos travaux ont consisté à apprécier l'approche retenue par la société, sur la base des informations disponibles, et à vérifier que l'annexe donne une information appropriée.

### **Vérifications spécifiques**

---

Nous avons également procédé, conformément aux normes d'exercice professionnel applicables en France, aux vérifications spécifiques prévues par les textes légaux et réglementaires.

Nous n'avons pas d'observation à formuler sur la sincérité et la concordance avec les comptes annuels des informations données dans les documents sur la situation financière et les comptes annuels adressés aux Associés.

Nous attestons de la sincérité et de la concordance avec les comptes annuels des informations relatives aux délais de paiement mentionnées à l'article D.441-6 du code de commerce.

### **Responsabilités de la direction et des personnes constituant le gouvernement d'entreprise relatives aux comptes annuels**

---

Il appartient à la direction d'établir des comptes annuels présentant une image fidèle conformément aux règles et principes comptables français ainsi que de mettre en place le contrôle interne qu'elle estime nécessaire à l'établissement de comptes annuels ne comportant pas d'anomalies significatives, que celles-ci proviennent de fraudes ou résultent d'erreurs.

Lors de l'établissement des comptes annuels, il incombe à la direction d'évaluer la capacité de la société à poursuivre son exploitation, de présenter dans ces comptes, le cas échéant, les informations nécessaires relatives à la continuité d'exploitation et d'appliquer la convention comptable de continuité d'exploitation, sauf s'il est prévu de liquider la société ou de cesser son activité.

Les comptes annuels ont été arrêtés par le Président.

### **Responsabilités du commissaire aux comptes relatives à l'audit des comptes annuels**

---

Il nous appartient d'établir un rapport sur les comptes annuels. Notre objectif est d'obtenir l'assurance raisonnable que les comptes annuels pris dans leur ensemble ne comportent pas d'anomalies significatives. L'assurance raisonnable correspond à un niveau élevé d'assurance, sans toutefois garantir qu'un audit réalisé conformément aux normes d'exercice professionnel permet de systématiquement détecter toute anomalie significative. Les anomalies peuvent provenir de fraudes ou résulter d'erreurs et sont considérées comme significatives lorsque l'on peut raisonnablement

s'attendre à ce qu'elles puissent, prises individuellement ou en cumulé, influencer les décisions économiques que les utilisateurs des comptes prennent en se fondant sur ceux-ci.


Comme précisé par l'article L.823-10-1 du Code de commerce, notre mission de certification des comptes ne consiste pas à garantir la viabilité ou la qualité de la gestion de votre société. Dans le cadre d'un audit réalisé conformément aux normes d'exercice professionnel applicables en France, le commissaire aux comptes exerce son jugement professionnel tout au long de cet audit.

En outre :

- il identifie et évalue les risques que les comptes annuels comportent des anomalies significatives, que celles-ci proviennent de fraudes ou résultent d'erreurs, définit et met en œuvre des procédures d'audit face à ces risques, et recueille des éléments qu'il estime suffisants et appropriés pour fonder son opinion. Le risque de non-détection d'une anomalie significative provenant d'une fraude est plus élevé que celui d'une anomalie significative résultant d'une erreur, car la fraude peut impliquer la collusion, la falsification, les omissions volontaires, les fausses déclarations ou le contournement du contrôle interne ;
- il prend connaissance du contrôle interne pertinent pour l'audit afin de définir des procédures d'audit appropriées en la circonstance, et non dans le but d'exprimer une opinion sur l'efficacité du contrôle interne ;
- il apprécie le caractère approprié des méthodes comptables retenues et le caractère raisonnable des estimations comptables faites par la direction, ainsi que les informations les concernant fournies dans les comptes annuels ;
- il apprécie le caractère approprié de l'application par la direction de la convention comptable de continuité d'exploitation et, selon les éléments collectés, l'existence ou non d'une incertitude significative liée à des événements ou à des circonstances susceptibles de mettre en cause la capacité de la société à poursuivre son exploitation. Cette appréciation s'appuie sur les éléments collectés jusqu'à la date de son rapport, étant toutefois rappelé que des circonstances ou événements ultérieurs pourraient mettre en cause la continuité d'exploitation. S'il conclut à l'existence d'une incertitude significative, il attire l'attention des lecteurs de son rapport sur les informations fournies dans les comptes annuels au sujet de cette incertitude ou, si ces informations ne sont pas fournies ou ne sont pas pertinentes, il formule une certification avec réserve ou un refus de certifier ;
- il apprécie la présentation d'ensemble des comptes annuels et évalue si les comptes annuels reflètent les opérations et événements sous-jacents de manière à en donner une image fidèle.

Paris, le 23 juin 2021

**COFIGEX**



**Frédéric DURAND**  
Commissaire aux Comptes

## BILAN ACTIF

ACTIF		Exercice N 31/12/2020 12			Exercice N-1 31/12/2019 12
		Brut	Amortissements et dépréciations (à déduire)	Net	Net
	Capital souscrit non appelé (I)				
ACTIF IMMOBILISÉ	<b>Immobilisations incorporelles</b>				
	Frais d'établissement				
	Frais de développement				
	Concessions, brevets et droits similaires				
	Fonds commercial (1)				
	Autres immobilisations incorporelles				
	Avances et acomptes				
	<b>Immobilisations corporelles</b>				
	Terrains				
	Constructions				
	Installations techniques, matériel et outillage				
	Autres immobilisations corporelles				
	Immobilisations en cours				
	Avances et acomptes				
	<b>Immobilisations financières (2)</b>				
	Participations mises en équivalence				
	Autres participations	14 005 944		14 005 944	14 005 944
	Créances rattachées à des participations				
	Autres titres immobilisés				
	Prêts				
	Autres immobilisations financières				
<b>Total II</b>		<b>14 005 944</b>		<b>14 005 944</b>	<b>14 005 944</b>
ACTIF CIRCULANT	<b>Stocks et en cours</b>				
	Matières premières, approvisionnements				
	En-cours de production de biens				
	En-cours de production de services				
	Produits intermédiaires et finis				
	Marchandises				
	Avances et acomptes versés sur commandes				
	<b>Créances (3)</b>				
	Clients et comptes rattachés	441 142		441 142	153 690
	Autres créances	962 251		962 251	1 082 653
Comptes de Régularisation	Capital souscrit - appelé, non versé				
	Valeurs mobilières de placement				
	Disponibilités	335 012		335 012	19 662
	Charges constatées d'avance (3)	2 590		2 590	
	<b>Total III</b>	<b>1 740 995</b>		<b>1 740 995</b>	<b>1 256 005</b>
	Frais d'émission d'emprunt à étaler (IV)	53 958		53 958	67 173
	Primes de remboursement des obligations (V)				
	Ecart de conversion actif (VI)				
<b>TOTAL GÉNÉRAL (I+II+III+IV+V+VI)</b>		<b>15 800 898</b>		<b>15 800 898</b>	<b>15 329 122</b>

(1) Dont droit au bail

(2) Dont à moins d'un an

(3) Dont à plus d'un an

## BILAN PASSIF

PASSIF		Exercice N 31/12/202012	Exercice N-1 31/12/2019 12
CAPITAUX PROPRES	Capital (Dont versé : 8 970 991) Primes d'émission, de fusion, d'apport Ecart de réévaluation	8 970 991 170 509	8 970 991 170 509
	<b>Réserves</b>		
	Réserve légale	64 921	32 604
	Réserves statutaires ou contractuelles		
	Réserves réglementées		
	Autres réserves		
	Report à nouveau	1 212 558	598 536
	<b>Résultat de l'exercice (Bénéfice ou perte)</b>	<b>722 538</b>	<b>646 339</b>
	Subventions d'investissement Provisions réglementées	216 527	141 898
	<b>Total I</b>	<b>11 358 045</b>	<b>10 560 877</b>
AUTRES FONDS PROPRES	Produit des émissions de titres participatifs Avances conditionnées		
	<b>Total II</b>		
PROVISIONS	Provisions pour risques Provisions pour charges		
	<b>Total III</b>		
DETTES (1)	<b>Dettes financières</b>		
	Emprunts obligataires convertibles		
	Autres emprunts obligataires		
	Emprunts auprès d'établissements de crédit	4 000 000	4 500 000
	Concours bancaires courants	178	54
	Emprunts et dettes financières diverses	18 200	23 383
	Avances et acomptes reçus sur commandes en cours		
	<b>Dettes d'exploitation</b>		
	Dettes fournisseurs et comptes rattachés	56 666	35 000
	Dettes fiscales et sociales	349 949	196 157
Comptes de Régularisation	Dettes sur immobilisations et comptes rattachés Autres dettes	17 861	13 650
	Produits constatés d'avance (1)		
	<b>Total IV</b>	<b>4 442 853</b>	<b>4 768 244</b>
	Ecart de conversion passif (V)		
	<b>TOTAL GÉNÉRAL (I+II+III+IV+V)</b>	<b>15 800 898</b>	<b>15 329 122</b>
(1) Dont à moins d'un an		1 089 382	768 244

## SOLDES INTERMEDIAIRES DE GESTION

	Exercice N		Exercice N-1		Ecart N / N-1	
	31/12/2020	% CA	31/12/2019	% CA	Euros	%
<b>Ventes marchandises + Production</b>	618 503	100.00	251 243	100.00	367 261	146.18
+ Ventes de marchandises						
- Coût d'achat des marchandises vendues						
<b>Marge commerciale</b>						
+ Production vendue	618 503	100.00	251 243	100.00	367 261	146.18
+ Production stockée ou déstockage						
+ Production immobilisée						
<b>Production de l'exercice</b>	618 503	100.00	251 243	100.00	367 261	146.18
- Matières premières, approvisionnements consommés						
- Sous traitance directe						
<b>Marge brute de production</b>	618 503	100.00	251 243	100.00	367 261	146.18
<b>Marge brute globale</b>	618 503	100.00	251 243	100.00	367 261	146.18
- Autres achats + charges externes	124 420	20.12	100 604	40.04	23 815	23.67
<b>Valeur ajoutée</b>	494 084	79.88	150 638	59.96	343 446	227.99
+ Subventions d'exploitation						
- Impôts, taxes et versements assimilés	40 710	6.58	1 100	0.44	39 610	N5
- Salaires du personnel	273 132	44.16	118 976	47.36	154 156	129.57
- Charges sociales du personnel	119 072	19.25	43 729	17.41	75 343	172.29
<b>Excédent brut d'exploitation</b>	61 170	9.89	13 167-	5.24-	74 337	564.57
+ Autres produits de gestion courante	0				0	
- Autres charges de gestion courante						
+ Reprises amortissements provisions, transferts de charges						
- Dotations aux amortissements	13 214	2.14	13 214	5.26		
- Dotations aux provisions						
<b>Résultat d'exploitation</b>	47 955	7.75	26 381-	10.50-	74 337	281.78
+ Quotes parts de résultat sur opérations en commun						
+ Produits financiers	800 000	129.34	800 000	318.42		
- Charges financières	77 800	12.58	103 875	41.34	26 075-	25.10-
<b>Résultat courant</b>	770 155	124.52	669 744	266.57	100 411	14.99
+ Produits exceptionnels						
- Charges exceptionnelles	74 629	12.07	74 629	29.70		
<b>Résultat exceptionnel</b>	74 629-	12.07-	74 629-	29.70-		
- Impôt sur les bénéfices	27 012-	4.37-	51 224-	20.39-	24 212	47.27
- Participation des salariés						
<b>Résultat NET</b>	722 538	116.82	646 339	257.26	76 199	11.79

## COMPTE DE RESULTAT

	Exercice N 31/12/2020 12			Exercice N-1 31/12/2019 12	
	France	Exportation	Total		
<b>Produits d'exploitation (1)</b>					
Ventes de marchandises					
Production vendue de biens					
Production vendue de services	618 503		618 503	251 243	
<b>Chiffre d'affaires NET</b>	618 503		618 503	251 243	
Production stockée					
Production immobilisée					
Subventions d'exploitation					
Reprises sur dépréciations, provisions (et amortissements), transferts de charges					
Autres produits			0		
<b>Total des Produits d'exploitation (I)</b>			618 503	251 243	
<b>Charges d'exploitation (2)</b>					
Achats de marchandises					
Variation de stock (marchandises)					
Achats de matières premières et autres approvisionnements					
Variation de stock (matières premières et autres approvisionnements)					
Autres achats et charges externes *			124 420	100 604	
Impôts, taxes et versements assimilés			40 710	1 100	
Salaires et traitements			273 132	118 976	
Charges sociales			119 072	43 729	
Dotations aux amortissements et dépréciations					
Sur immobilisations : dotations aux amortissements			13 214	13 214	
Sur immobilisations : dotations aux dépréciations					
Sur actif circulant : dotations aux dépréciations					
Dotations aux provisions					
Autres charges					
<b>Total des Charges d'exploitation (II)</b>			570 548	277 624	
<b>1 - Résultat d'exploitation (I-II)</b>			47 955	26 381	
<b>Quotes-parts de Résultat sur opération faites en commun</b>					
Bénéfice attribué ou perte transférée (III)					
Perte supportée ou bénéfice transféré (IV)					

(1) Dont produits afférents à des exercices antérieurs

(2) Dont charges afférentes à des exercices antérieurs

## COMPTE DE RESULTAT

	Exercice N 31/12/2020 12	Exercice N-1 31/12/2019 12
<b>Produits financiers</b>		
Produits financiers de participations (3)	800 000	800 000
Produits des autres valeurs mobilières et créances de l'actif immobilisé (3)		
Autres intérêts et produits assimilés (3)		
Reprises sur dépréciations et provisions, transferts de charges		
Différences positives de change		
Produits nets sur cessions de valeurs mobilières de placement		
<b>Total V</b>	<b>800 000</b>	<b>800 000</b>
<b>Charges financières</b>		
Dotations aux amortissements, dépréciations et provisions		
Intérêts et charges assimilées (4)	77 800	103 875
Différences négatives de change		
Charges nettes sur cessions de valeurs mobilières de placement		
<b>Total VI</b>	<b>77 800</b>	<b>103 875</b>
<b>2. Résultat financier (V-VI)</b>	<b>722 200</b>	<b>696 125</b>
<b>3. Résultat courant avant impôts (I-II+III-IV+V-VI)</b>	<b>770 155</b>	<b>669 744</b>
<b>Produits exceptionnels</b>		
Produits exceptionnels sur opérations de gestion		
Produits exceptionnels sur opérations en capital		
Reprises sur dépréciations et provisions, transferts de charges		
<b>Total VII</b>		
<b>Charges exceptionnelles</b>		
Charges exceptionnelles sur opérations de gestion		
Charges exceptionnelles sur opérations en capital		
Dotations aux amortissements, dépréciations et provisions	74 629	74 629
<b>Total VIII</b>	<b>74 629</b>	<b>74 629</b>
<b>4. Résultat exceptionnel (VII-VIII)</b>	<b>74 629-</b>	<b>74 629-</b>
Participation des salariés aux résultats de l'entreprise (IX)		
Impôts sur les bénéfices (X)	27 012-	51 224-
<b>Total des produits (I+III+V+VII)</b>	<b>1 418 503</b>	<b>1 051 243</b>
<b>Total des charges (II+IV+VI+VIII+IX+X)</b>	<b>695 965</b>	<b>404 904</b>
<b>5. Bénéfice ou perte (total des produits - total des charges)</b>	<b>722 538</b>	<b>646 339</b>

\* Y compris : Redevance de crédit bail mobilier

: Redevance de crédit bail immobilier

(3) Dont produits concernant les entreprises liées

(4) Dont intérêts concernant les entreprises liées

## ANNEXE

Exercice du 01/01/2020 au 31/12/2020

Annexe au bilan avant répartition de l'exercice, dont le total est de 15 800 897.73 Euros et au compte de résultat de l'exercice présenté sous forme de liste, dont le chiffre d'affaires est de 618 503.48 Euros et dégageant un bénéfice de 722 538.45 Euros.

L'exercice a une durée de 12 mois, couvrant la période du 01/01/2020 au 31/12/2020.

Les notes et les tableaux présentés ci-après, font partie intégrante des comptes annuels.

### FAITS CARACTERISTIQUES DE L'EXERCICE

#### *Information relative aux traitements comptables induits par l'épidémie de Coronavirus :*

La société 1SCREEN a eu partiellement recours, au cours de l'exercice 2020, à l'activité partielle.

Les filiales AD4SCREEN et RELATIA ont également eu recours, partiellement, à l'activité partielle au cours de cet exercice.

Elles ont par ailleurs obtenu un prêt PGE au cours du mois de septembre 2020 pour les montants suivants :

- AD4SCREEN : 1 000 000 euros
- RELATIA : 470 000 euros

### - REGLES ET METHODES COMPTABLES -

(PCG Art. 831-1/1)

#### Principes et conventions générales

Les comptes de l'exercice clos ont été élaborés et présentés conformément aux règles comptables dans le respect des principes prévus par les articles 121-1 à 121-5 et suivants du Plan Comptable Général.

Les conventions générales comptables ont été appliquées dans le respect du principe de prudence, conformément aux hypothèses de base : continuité de l'exploitation, permanence des méthodes comptables d'un exercice à l'autre, indépendance des exercices, conformément aux règles générales d'établissement et de présentation des comptes annuels.

La méthode de base retenue pour l'évaluation des éléments inscrits en comptabilité est la méthode des coûts historiques.

Les conventions comptables ont été appliquées en conformité avec les dispositions du code de commerce, du décret comptable du 29/11/83 ainsi que du règlement ANC 2014-03 et des règlements ANC 2018-07 relatifs à la réécriture du plan comptable

## ANNEXE

Exercice du 01/01/2020 au 31/12/2020

général applicable à la clôture de l'exercice.

### - COMPLEMENT D'INFORMATIONS RELATIF AU BILAN -

#### Etat des immobilisations

	Valeur brute début d'exercice	Augmentations	
		Réévaluations	Acquisitions
Autres participations	14 005 944		
TOTAL	14 005 944		
TOTAL GENERAL	14 005 944		

	Diminutions		Valeur brute en fin d'exercice	Réévaluation Valeur d'origine fin exercice
	Poste à Poste	Cessions		
Autres participations			14 005 944	14 005 944
TOTAL			14 005 944	14 005 944
TOTAL GENERAL			14 005 944	14 005 944

#### Etat des amortissements

Mouvements de l'exercice affectant les charges réparties sur plusieurs exercices	Montant net début exercice	Augmentations	Dotations aux amortissements	Montant net fin exercice
Charges à répartir sur plusieurs exercices	67 173		13 214	53 958

#### Etat des provisions

Provisions réglementées	Montant début d'exercice	Augmentations Dotations	Diminutions Montants utilisés	Diminutions Montants non utilisés	Montant fin d'exercice
Amortissements dérogatoires	141 898	74 629			216 527
TOTAL	141 898	74 629			216 527
TOTAL GENERAL	141 898	74 629			216 527
Dont dotations et reprises exceptionnelles		74 629			

## ANNEXE

Exercice du 01/01/2020 au 31/12/2020

### Etat des échéances des créances et des dettes

Etat des créances	Montant brut	A 1 an au plus	A plus d'1 an
Autres créances clients	441 142	441 142	
Taxe sur la valeur ajoutée	6 697	6 697	
Divers état et autres collectivités publiques	714	714	
Groupe et associés	954 841	954 841	
Charges constatées d'avance	2 590	2 590	
<b>TOTAL</b>	<b>1 405 983</b>	<b>1 405 983</b>	

Etat des dettes	Montant brut	A 1 an au plus	De 1 à 5 ans	A plus de 5 ans
Emprunts et dettes ets crédit à 1 an maximum à l'origine	178	178		
Emprunts et dettes ets crédit à plus de 1 an à l'origine	4 000 000	650 000	3 350 000	
Emprunts et dettes financières divers	18 200	18 200		
Fournisseurs et comptes rattachés	56 666	56 666		
Personnel et comptes rattachés	37 923	37 923		
Sécurité sociale et autres organismes sociaux	109 209	109 209		
Impôts sur les bénéfices	46 829	46 829		
Taxe sur la valeur ajoutée	103 308	103 308		
Autres impôts taxes et assimilés	52 680	52 680		
Autres dettes	17 861	17 861		
<b>TOTAL</b>	<b>4 442 853</b>	<b>1 092 853</b>	<b>3 350 000</b>	
Emprunts remboursés en cours d'exercice	500 000			

### Composition du capital social

(PCG Art. 831-3 et 832-13)

Différentes catégories de titres	Valeurs nominales en euros	Nombre de titres			
		Au début	Créés	Remboursés	En fin
ACTIONS	1. 0000	8 716 500			8 716 500
ACTIONS DE PREFERENCE	1. 0000	254 491			254 491

### Titres immobilisés

(PCG Art. 831-2/20 et 832-7)

Les titres de participation, ainsi que les autres titres immobilisés, ont été évalués au prix pour lequel ils ont été acquis, à l'exclusion des frais engagés pour leur acquisition.  
En cas de cession portant sur un ensemble de titres de même nature conférant les mêmes droits, la valeur d'entrée des titres cédés a été estimée au prix d'achat moyen pondéré.  
Les titres immobilisés ont le cas échéant été dépréciés par voie de provision pour tenir compte de leur valeur actuelle à la clôture de l'exercice.

### Charges à payer

Montant des charges à payer incluses dans les postes suivants du bilan	Montant
Emprunts et dettes auprès des établissements de crédit	18 378
Dettes fiscales et sociales	93 484
Autres dettes	17 861
<b>Total</b>	<b>129 722</b>

## ANNEXE

Exercice du 01/01/2020 au 31/12/2020

### - ENGAGEMENTS FINANCIERS ET AUTRES INFORMATIONS -

#### Dettes garanties par des sûretés réelles

(PCG Art. 531-2/9)

	Montant garanti
Emprunts et dettes auprès des établissements de crédit	5 000 000
Total	5 000 000

Nantissement Titres AD4SCREEN SA

#### INTEGRATION FISCALE :

La société est tête de groupe d'un périmètre d'intégration fiscale, comprenant la société et ses filiales AD4SCREEN et RELATIA.

## ANNEXE

Exercice du 01/01/2020 au 31/12/2020

### Liste des filiales et participations

(Code du Commerce Art. L 233-15; PCG Art. 832-6, 833-6 et 841-6)

Filiales et participations	Capitaux propres	Quote part du capital détenue en pourcentage	Résultat du dernier exercice clos
A. Renseignements détaillés sur les filiales et participations			
- Filiales (+50% du capital détenu)			
- RELATIA	493 652	100.00	132 179
- SAS AD4SCREEN	1 620 762	100.00	144 824
- Participations (10 à 50% du capital détenu)			
B. Renseignements globaux sur les autres filiales et participations			