



RCS : TOULOUSE
Code greffe : 3102

Documents comptables

REGISTRE DU COMMERCE ET DES SOCIETES

Le greffier du tribunal de commerce de TOULOUSE atteste l'exactitude des informations transmises ci-après

Nature du document : Documents comptables (B-S)

Numéro de gestion : 2015 B 03388
Numéro SIREN : 814 094 413
Nom ou dénomination : GREEN CITY PROMOTION

Ce dépôt a été enregistré le 21/06/2017 sous le numéro de dépôt B2017/012204

DEPOT DES COMPTES ANNUELS

n°de dépôt : **B2017/012204**
n°de gestion : **2015B03388**
n°SIREN : **814 094 413 RCS Toulouse**

Le greffier du Tribunal de Commerce de Toulouse certifie avoir procédé le 21/06/2017 à un dépôt annexé au dossier du registre du commerce et des sociétés de :

GREEN CITY PROMOTION - Société par actions simplifiée
2 esplanade Compans Caffarelli 31000 Toulouse -FRANCE-

date de clôture : 31/12/2016

Ce dépôt comprend les documents comptables prévus par la législation en vigueur.

Concernant les événements RCS suivants :
Dépôt des comptes annuels



2028127

2028127

12209

Liasse fiscale

Formulaire obligatoire (article 55 A du code général des impôts)

①

BILAN — ACTIF

DGFIP N° 2050-SD 2017

Désignation de l'entreprise		GREEN CITY PROMOTION		Durée de l'exercice exprimée en nombre de mois *		1 2	
Adresse de l'entreprise		2 ESPLANADE COMPANS CAFARELLI 31000 TOULOUSE		Durée de l'exercice précédent *		0 4	
Numéro SIRET *		8 1 4 0 9 4 4 1 3 0 0 0 1 4		Néant <input type="checkbox"/>			
				Exercice N clos le		3 1 1 2 2 0 1 6	
				Brut		Amortissements, provisions	
				1		2	
						Net	
						3	
Capital souscrit non appelé (I)		AA					
ACTIF IMMOBILISÉ * IMMOBILISATIONS INCORPORELLES	Frais d'établissement *	AB		AC			
	Frais de développement *	CX		CQ			
	Concessions, brevets et droits similaires	AF		AG			
	Fonds commercial (1)	AH		AI			
	Autres immobilisations incorporelles	AJ		AK			
	Avances et acomptes sur immobilisations incorporelles	AL		AM			
	Terrains	AN		AO			
	Constructions	AP		AQ			
	Installations techniques, matériel et outillage industriels	AR		AS			
	Autres immobilisations corporelles	AT		AU			
	Immobilisations en cours	AV		AW			
	Avances et acomptes	AX		AY			
	Participations évaluées selon la méthode de mise en équivalence	CS		CT			
	Autres participations	CU	36	CV			36
	Créances rattachées à des participations	BB		BC			
	Autres titres immobilisés	BD		BE			
Prêts	BF		BG				
Autres immobilisations financières *	BH		BI				
TOTAL (II)	BJ	36	BK			36	
ACTIF CIRCULANT STOCKS *	Matières premières, approvisionnements	BL		BM			
	En cours de production de biens	BN		BO			
	En cours de production de services	BP		BQ			
	Produits intermédiaires et fins	BR		BS			
	Marchandises	BT		BU			
	Avances et acomptes versés sur commandes	BV		BW			
	Clients et comptes rattachés (3)*	BX	1 545 873	BY			1 545 873
	Autres créances (3)	BZ	42 336	CA			42 336
	Capital souscrit et appelé, non versé	CB		CC			
	Valeurs mobilières de placement (dont actions propres)	CD		CE			
DIVERS CRÉANCES	Disponibilités	CF	61 971	CG			61 971
	Charges constatées d'avance (3)*	CH		CI			
	TOTAL (III)	CJ	1 650 179	CK			1 650 179
	Frais d'émission d'emprunt à étaler (IV)	CW					
Comptes de régularisation	Pertes de remboursement des obligations (V)	CM					
	Écarts de conversion actif * (VI)	CN					
	TOTAL GÉNÉRAL (I à VI)	CO	1 650 215	1A			1 650 215
Renvois : (1) Dont droit au bail		(2) Part à moins d'un an des immobilisations financières nettes	CP		(3) Part à plus d'un an :	CR	
Clause de réserve de propriété *	Immobilisations :	Stocks			Créances		

* Des explications concernant cette rubrique sont données dans la notice n° 2032

②

BILAN — PASSIF avant répartition

DGFIP N° 2051 SD 2017

Formulaire obligatoire (article 53 A du Code général des impôts)

Désignation de l'entreprise		GREEN CITY PROMOTION		Néant	<input type="checkbox"/>
		Exercice N			
CAPITAUX PROPRES	Capital social ou individuel (1)* (Dont versé 1.000...)	DA		1 000	
	Primes d'émission, de fusion, d'apport,	DB			
	Ecart de réévaluation (2)* (dont écart d'équivalence BK)	DC			
	Réserve légale (3)	DD			
	Réserves statutaires ou contractuelles	DE			
	Réserves réglementées (3)* (Dont réserve spéciale des provisions pour fluctuation des cours B1)	DF			
	Autres réserves (Dont réserve relative à l'achat d'œuvres originales d'artistes vivants * BJ)	DG			
	Report à nouveau	DH		(5 174)	
	RÉSULTAT DE L'EXERCICE (bénéfice ou perte)	DI		122 142	
	Subventions d'investissement	DJ			
Provisions réglementées *	DK				
	TOTAL (I)	DL		117 968	
Autres fonds propres	Produit des émissions de titres participatifs	DM			
	Avances conditionnées	DN			
	TOTAL (II)	DO			
Provisions pour risques et charges	Provisions pour risques	DP			
	Provisions pour charges	DQ			
	TOTAL (III)	DR			
DETTES (4)	Emprunts obligataires convertibles	DS			
	Autres emprunts obligataires	DT			
	Emprunts et dettes auprès des établissements de crédit (5)	DU			
	Emprunts et dettes financiers divers (Dont emprunts participatifs EI)	DV		36	
	Avances et acomptes reçus sur commandes en cours	DW			
	Dettes fournisseurs et comptes rattachés	DX		245 342	
	Dettes fiscales et sociales	DY		975 407	
	Dettes sur immobilisations et comptes rattachés	DZ			
Autres dettes	EA		311 462		
Compte régularisateur	Produits constatés d'avance (4)	EB			
	TOTAL (IV)	EC		1 532 247	
	Ecart de conversion passif *	(V)			
	TOTAL GÉNÉRAL (I à V)	EE		1 650 215	
RENOIS	(1) Écart de réévaluation incorporé au capital	IB			
	(2) Dont	Réserve spéciale de réévaluation (1959)	1C		
		Écart de réévaluation libre	1D		
		Réserve de réévaluation (1976)	1E		
	(3) Dont réserve spéciale des plus values à long terme *	EF			
(4) Dettes et produits constatés d'avance à moins d'un an	EG		1 532 247		
(5) Dont concours bancaires courants, et soldes créditeurs de banques et CCP	EH				

* Des explications concernant cette rubrique sont données dans la notice n° 2032.

BASE EXERCICES COMPTABLES JANVIER 2017

③ COMPTE DE RÉSULTAT DE L'EXERCICE (En liste)

DGFIP N° 2052-SD 2017

Formulaire obligatoire (article 53 A du Code général des impôts)

Désignation de l'entreprise		GREEN CITY PROMOTION		Exercice N		Néant <input type="checkbox"/>	
		France	Exportations et livraisons intracommunautaires	Total			
PRODUITS D'EXPLOITATION	Ventes de marchandises *	FA	FB	FC			
	Production vendue	biens *	FD	FE	FF		
		services *	FG	FH	FI	3 233 345	
		Chiffres d'affaires nets *	FJ	FK	FL	3 233 345	
	Production stockée *			FM			
	Production immobilisée *			FN			
	Subventions d'exploitation			FO			
	Reprises sur amortissements et provisions, transferts de charges * (9)			FP	15 171		
	Autres produits (1) (11)			FQ	1		
	Total des produits d'exploitation (2) (I)				FR	3 248 517	
CHARGES D'EXPLOITATION	Achats de marchandises (y compris droits de douane)*			FS			
	Variation de stock (marchandises)*			FT			
	Achats de matières premières et autres approvisionnements (y compris droits de douane)*			FU			
	Variation de stock (matières premières et approvisionnements)*			FV			
	Autres achats et charges externes (3) (6 bis)*			FW	806 601		
	Impôts, taxes et versements assimilés *			FX	44 816		
	Salaires et traitements *			FY	1 621 170		
	Charges sociales (10)			FZ	601 986		
	DOTATIONS D'EXPLOITATION	Sur immobilisations	dotations aux amortissements *	GA			
			dotations aux provisions	GB			
		Sur actif circulant	dotations aux provisions *	GC			
	Pour risques et charges : dotations aux provisions			GD			
	Autres charges (12)			GE	2		
Total des charges d'exploitation (4) (II)				GF	3 074 575		
1 - RÉSULTAT D'EXPLOITATION (II - I)				GG	173 942		
opérations en commun	Bénéfice attribué ou perte transférée *		(III)	GH			
	Perte supportée ou bénéfice transféré *		(IV)	GI			
PRODUITS FINANCIERS	Produits financiers de participations (5)			GJ			
	Produits des autres valeurs mobilières et créances de l'actif immobilisé (5)			GK			
	Autres intérêts et produits assimilés (5)			GL			
	Reprises sur provisions et transferts de charges			GM			
	Différences positives de change			GN			
	Produits nets sur cessions de valeurs mobilières de placement			GO			
Total des produits financiers (V)				GP			
CHARGES FINANCIÈRES	Dotations financières aux amortissements et provisions *			GQ			
	Intérêts et charges assimilés (6)			GR			
	Différences négatives de change			GS			
	Charges nettes sur cessions de valeurs mobilières de placement			GT			
Total des charges financières (VI)				GU			
2 - RÉSULTAT FINANCIER (V - VI)				GV			
3 - RÉSULTAT COURANT AVANT IMPÔTS (II - II + III - IV + V - VI)				GW	173 942		

(RENVOIS : voir tableau n° 2053) * Des explications concernant cette rubrique sont données dans la notice n° 2032.

④ COMPTE DE RÉSULTAT DE L'EXERCICE (Suite)

DGFIP N° 2053-SD 2017

Formulaire obligatoire (article 53 A du Code général des impôts)

Désignation de l'entreprise		GREEN CITY PROMOTION		Néant <input type="checkbox"/> *			
				Exercice N			
PRODUITS EXCEPTIONNELS	Produits exceptionnels sur opérations de gestion			HA			
	Produits exceptionnels sur opérations en capital *			HB			
	Reprises sur provisions et transferts de charges			HC			
	Total des produits exceptionnels (7) (VII)			HD			
CHARGES EXCEPTIONNELLES	Charges exceptionnelles sur opérations de gestion (6 bis)			HE			
	Charges exceptionnelles sur opérations en capital *			HF			
	Dotations exceptionnelles aux amortissements et provisions (6 ter)			HG			
	Total des charges exceptionnelles (7) (VIII)			HH			
4 - RÉSULTAT EXCEPTIONNEL (VII - VIII)				HI			
Participation des salariés aux résultats de l'entreprise			(IX)	HJ			
Impôts sur les bénéfices *			(X)	HK	51 800		
TOTAL DES PRODUITS (I + III + V + VII)				HL	3 248 517		
TOTAL DES CHARGES (II + IV + VI + VIII + IX + X)				HM	3 126 375		
5 - BÉNÉFICE OU PERTE (Total des produits - total des charges)				HN	122 142		
REVENUS	(1)	Dont produits nets partiels sur opérations à long terme			HO		
	(2)	Dont	produits de locations immobilières		HY		
			produits d'exploitation afférents à des exercices antérieurs (à détailler au (8) ci-dessous)		IG		
	(3)	Dont	Crédit bail mobilier *		HP		
			Crédit bail immobilier		HQ		
	(4)	Dont charges d'exploitation afférentes à des exercices antérieurs (à détailler au (8) ci-dessous)			IH		
	(5)	Dont produits concernant les entreprises liées			IJ		
	(6)	Dont intérêts concernant les entreprises liées			IK		
	(6bis)	Dont dons faits aux organismes d'intérêt général (art 238 bis du C G 1)			HX		
	(6ter)	Dont amortissements des souscriptions dans des PME innovantes (art 217 octies)				RC	
			Dont amortissements exceptionnel de 25% des constructions nouvelles (art 39 quinquies D)			RD	
	(9)	Dont transferts de charges			A1	15 171	
	(10)	Dont cotisations personnelles de l'exploitant (13)			A2		
(11)	Dont redevances pour concessions de brevets, de licences (produits)			A3			
(12)	Dont redevances pour concessions de brevets, de licences (charges)			A4			
(13)	Dont primes et cotisations complémentaires personnelles facultatives		A6	obligatoires	A9		
(7)	Détail des produits et charges exceptionnels (Si le nombre de lignes est insuffisant, reproduire le cadre (7) et le joindre en annexe):			Exercice N			
				Charges exceptionnelles	Produits exceptionnels		
(8)	Détail des produits et charges sur exercices antérieurs:			Exercice N			
				Charges antérieures	Produits antérieurs		

* Des explications concernant cette rubrique sont données dans la notice n° 2032.

Annexe

Au bilan avant répartition de l'exercice clos le 31/12/2016 dont le total est de 1 650 215,11 euros et au compte de résultat de l'exercice dégageant un résultat de 122 141,83 euros, présenté sous forme de liste.

L'exercice a une durée de 12 mois, recouvrant la période du 01/01/2016 au 31/12/2016.

Les notes et tableaux ci-après font partie intégrante des comptes annuels.

L'exercice précédent avait une durée de 04 mois recouvrant la période du 01/09/2015 au 31/12/2015.

SOMMAIRE

REGLES ET METHODES COMPTABLES

- Règles et méthodes comptables
- Changements de méthode
- Informations complémentaires pour donner une image fidèle

COMPLEMENTS D'INFORMATIONS RELATIFS AU BILAN ET AU COMPTE DE RESULTAT

- Etat des immobilisations
- Etat des amortissements
- Etat des provisions
- Etat des échéances des créances et des dettes

Informations et commentaires sur :

- Eléments relevant de plusieurs postes du bilan
- Produits et avoirs à recevoir
- Charges à payer et avoirs à établir
- Charges et produits constatés d'avance
- Composition du capital social

ENGAGEMENTS FINANCIERS ET AUTRES INFORMATIONS

- Engagements financiers

Règles et méthodes comptables

Les conventions générales comptables ont été appliquées dans le respect du principe de prudence, conformément aux hypothèses de base :

- continuité de l'exploitation,
- permanence des méthodes comptables d'un exercice à l'autre,
- indépendance des exercices,

et conformément aux règles générales d'établissement et de présentation des comptes annuels.

La méthode de base retenue pour l'évaluation des éléments inscrits en comptabilité est la méthode des coûts historiques.

Les principales méthodes utilisées sont les suivantes:

IMMOBILISATIONS FINANCIERES ET VALEURS MOBILIERES DE PLACEMENT

La valeur brute est constituée par le coût d'achat hors frais accessoires. Lorsque la valeur d'inventaire est inférieure à la valeur brute, une dépréciation est constatée pour le montant de la différence.

CREANCES ET DETTES

Les créances et les dettes sont valorisées à leur valeur nominale. Une dépréciation est pratiquée lorsque la valeur d'inventaire est inférieure à la valeur comptable.

Changements de méthode

Les méthodes d'évaluation et de présentation des comptes annuels retenues pour cet exercice n'ont pas été modifiées par rapport à l'exercice précédent.

Etablissement des états financiers en conformité avec :

- le P.C.G. 2014 homologué par arrêté du 8 septembre 2014
- les articles L123-12 à L123-28 du Code du Commerce

Informations complémentaires pour donner une image fidèle

COMPTABILISATION, PRESENTATION DU CICE

Le CICE est comptabilisé au rythme de l'engagement, il est à prendre en compte au fur et à mesure de l'engagement des charges de rémunérations correspondantes, que la clôture coïncide ou non avec l'année civile. La comptabilisation du CICE a été réalisée en diminution des charges de personnel pour 34 783 €.

Conformément à l'article 244 quater C du CGI le crédit d'impôt a été affecté à la reconstitution du fonds de roulement.

Etat des immobilisations

	Valeur brute des immobilisations au début d'exercice	Augmentations	
		Réévaluation en cours d'exercice	Acquisitions, créations, virements pst à pst
Frais d'établissement, recherche et développement			
Autres immobilisations incorporelles			
Terrains			
Constructions sur sol propre			
Constructions sur sol d'autrui			
Installations générales, agencements, constructions			
Installations techniques, matériel et outillages industriels			
Autres installations, agencements, aménagements			
Matériel de transport			
Matériel de bureau, informatique, mobilier			
Emballages récupérables et divers			
Immobilisations corporelles en cours			
Avances et acomptes			
TOTAL			
Participations évaluées par équivalence			
Autres participations	5		31
Autres titres immobilisés			
Prêts et autres immobilisations financières			
TOTAL	5		31
TOTAL GENERAL	5		31

	Diminutions		Valeur brute immob. à fin exercice	Réév. Lég. Val. Origine à fin exercice
	Par virement de pst à pst	Par cession ou mise HS		
Frais d'établissement, recherche et développement				
Autres immobilisations incorporelles				
Terrains				
Constructions sur sol propre				
Constructions sur sol d'autrui				
Installations générales, agencements, constructions				
Installations techniques, matériel et outillages industriels				
Autres installations, agencements, aménagements				
Matériel de transport				
Matériel de bureau, informatique, mobilier				
Emballages récupérables et divers				
Immobilisations corporelles en cours				
Avances et acomptes				
TOTAL				
Participations évaluées par équivalence				
Autres participations			36	
Autres titres immobilisés				
Prêts et autres immobilisations financières				
TOTAL			36	
TOTAL GENERAL			36	

Etat des amortissements

	Situations et mouvements de l'exercice			
	Début exercice	Dotations exercice	Eléments sortis reprises	Fin exercice
Frais d'établissement, recherche				
Autres immobilisations incorporelles				
Terrains				
Constructions sur sol propre				
Constructions sur sol d'autrui				
Installations générales, agencements constructions				
Installations techniques, matériel et outillages industriels				
Installations générales, agencements divers				
Matériel de transport				
Matériel de bureau, informatique, mobilier				
Emballages récupérables et divers				
TOTAL				
TOTAL GENERAL				

	Ventilation des dotations aux amortissements de l'exercice			Mouvements affectant la provision pour amort. déroq.	
	Linéaire	Dégressif	Exception.	Dotations	Reprises
Frais d'établissement, recherche					
Autres immobilisations incorporelles					
Terrains					
Constructions sur sol propre					
Constructions sur sol d'autrui					
Installations générales, agencements constructions					
Installations techniques, matériel et outillage industriels					
Installations générales, agencements divers					
Matériel de transport					
Matériel de bureau, informatique, mobilier					
Emballages récupérables et divers					
TOTAL					
TOTAL GENERAL					

Mouvements de l'exercice affectant les charges réparties sur plusieurs exercices	Montant net début	Augmentation	Dotations aux amort.	Montant net à la fin
Charges à répartir sur plusieurs exercices				
Primes de remboursement obligations				

Etat des provisions

PROVISIONS	Début exercice	Augmentations dotations	Diminutions Reprises	Fin exercice
Pour reconstitution gisements Pour investissement Pour hausse des prix Amortissements dérogatoires Dont majorations exceptionnelles de 30% Pour implantations à l'étranger avant le 1.1.92 Pour implantations à l'étranger après le 1.1.92 Pour prêts d'installation Autres provisions réglementées				
TOTAL Provisions réglementées				
Pour litiges Pour garanties données clients Pour pertes sur marchés à terme Pour amendes et pénalités Pour pertes de change Pour pensions et obligations Pour impôts Pour renouvellement immobilisations Pour grosses réparations Pour charges sur congés payés Autres provisions				
TOTAL Provisions				
Sur immobilisations incorporelles Sur immobilisations corporelles Sur titres mis en équivalence Sur titres de participation Sur autres immobilisations financières Sur stocks et en-cours Sur comptes clients Autres dépréciations				
TOTAL Dépréciations				
TOTAL GENERAL				
Dont dotations et reprises : - d'exploitation - financières - exceptionnelles				

Titres mis en équivalence : montant dépréciation à la clôture de l'exercice calculée selon les règles prévues à l'article 39-1-5e CGI.

Etat des échéances des créances et des dettes

ETAT DES CREANCES	Montant brut	Un an au plus	Plus d'un an
Créances rattachées à des participations			
Prêts			
Autres immobilisations financières			
Clients douteux ou litigieux			
Autres créances clients	1 545 873	1 545 873	
Créances représentatives de titres prêtés			
Personnel et comptes rattachés			
Sécurité sociale, autres organismes sociaux			
Etat et autres collectivités publiques :			
- Impôts sur les bénéfices			
- T.V.A	42 336	42 336	
- Autres impôts, taxes, versements et assimilés			
- Divers			
Groupe et associés			
Débiteurs divers			
Charges constatées d'avance			
TOTAL GENERAL	1 588 208	1 588 208	
Montant des prêts accordés dans l'exercice			
Remboursements des prêts dans l'exercice			
Prêts et avances consentis aux associés			

ETAT DES DETTES	Montant brut	A un an au plus	Plus 1 an 5 ans au plus	A plus de 5 ans
Emprunts obligataires convertibles				
Autres emprunts obligataires				
Emprunts et dettes auprès des établissements de crédits :				
- à 1 an maximum				
- plus d'un an	36	36		
Emprunts et dettes financières divers	245 342	245 342		
Fournisseurs et comptes rattachés	173 541	173 541		
Personnel et comptes rattachés	472 697	472 697		
Sécurité sociale et autres organismes sociaux				
Etat et autres collectivités publiques :				
- Impôts sur les bénéfices	29 490	29 490		
- T.V.A	257 645	257 645		
- Obligations cautionnées				
- Autres impôts et taxes	42 033	42 033		
Dettes sur immobilisations et comptes rattachés				
Groupe et associés	311 462	311 462		
Autres dettes				
Dette représentative de titres empruntés				
Produits constatés d'avance				
TOTAL GENERAL	1 532 247	1 532 247		
Emprunts souscrits en cours d'exercice				
Emprunts remboursés en cours d'exercice				
Emprunts et dettes contractés auprès des associés				

Éléments relevant de plusieurs postes du bilan

(entreprises liées ou avec lesquelles la société a un lien de participation)

	Montant concernant les entreprises		Montant des dettes et créances représentées par des effets de commerce
	Liées	avec lesquelles la société a un lien de participation	
Capital souscrit non appelé			
Avances et acomptes sur immobilisations incorporelles			
Avances et acomptes sur immobilisations corporelles			
Participations			
Créances rattachées à des participations			
Prêts			
Autres titres immobilisés			
Autres immobilisations financières			
Avances et acomptes versés sur commandes			
Créances clients et comptes rattachés			
Autres créances			
Capital souscrit et appelé non versé			
Valeurs mobilières de placement			
Disponibilités			
Emprunts obligataires convertibles			
Autres emprunts obligataires			
Emprunts et dettes auprès des établissements de crédit			
Emprunts et dettes financières divers			
Avances et acomptes reçus sur commandes en cours			
Dettes fournisseurs et comptes rattachés			
Dettes fiscales et sociales			
Dettes sur immobilisations et comptes rattachés			
Autres dettes			
Produits de participation			
Autres produits financiers			
Charges financières			

Produits et avoirs à recevoir

Montant des produits et avoirs à recevoir inclus dans les postes suivants du bilan	Montant TTC
IMMOBILISATIONS FINANCIERES	
Créances rattachées à des participations	
Autres immobilisations financières	
CREANCES	
Créances clients et comptes rattachés	1 545 873
Autres créances (dont avoirs à recevoir)	
VALEURS MOBILIERES DE PLACEMENT	
DISPONIBILITES	
TOTAL	1 545 873

Charges à payer et avoirs à établir

Montant des charges à payer et avoirs à établir inclus dans les postes suivants du bilan	Montant TTC
Emprunts obligataires convertibles	
Autres emprunts obligataires	
Emprunts et dettes auprès des établissements de crédit	
Emprunts et dettes financières divers	
Dettes fournisseurs et comptes rattachés	243 708
Dettes fiscales et sociales	256 098
Dettes sur immobilisations et comptes rattachés	
Autres dettes (dont avoirs à établir)	
TOTAL	499 806

Charges et produits constatés d'avance

	Charges	Produits
Charges / Produits d'exploitation		
Charges / Produits financiers		
Charges / Produits exceptionnels		
TOTAL		

Composition du capital social

	Nombre	Valeur nominale
Actions / parts sociales composant le capital social au début de l'exercice	1 000	1,00
Actions / parts sociales émises pendant l'exercice		
Actions / parts sociales remboursées pendant l'exercice		
Actions / parts sociales composant le capital social en fin d'exercice	1 000	1,00

Engagements financiers

Engagements donnés	Montant
Effets escomptés non échus Avals et cautions Engagements en matière de pensions Autres engagements donnés :	
TOTAL	
Dont concernant : - les dirigeants - les filiales - les participations - les autres entreprises liées Dont engagements assortis de sûretés réelles	

Engagements reçus	Montant
Avals, cautions et garanties Autres engagements reçus :	
TOTAL	
Dont concernant : - les dirigeants - les filiales - les participations - les autres entreprises liées Dont engagements assortis de sûretés réelles	

GREEN CITY PROMOTION

Numéro SIRET : 81409441300014


Code APE : 4110A

2 ESPLANADE COMPANS CAFARELLI
31000 TOULOUSE

COMPTES ANNUELS

du 01/01/2016 au 31/12/2016

COPIE CERTIFIÉE
CONFORME
A L'ORIGINAL



GREEN CITY PROMOTION
Société par actions simplifiée
au capital de 1.000€
Siège social : 2 Esplanade Compans Caffarelli
31000 TOULOUSE
RCS TOULOUSE 814.094.413

PROCES VERBAL
DES DECISIONS DE L'ASSOCIE UNIQUE
DU 6 JUIN 2017

Le 6 juin 2017, à 8 heures 10,
Au 61 Boulevard Lazare Carnot, 31000 TOULOUSE,
Dans les locaux du cabinet Vaughan Avocats,

La société GREEN CITY IMMOBILIER, société par actions simplifiée, au capital de 100.000 euros, ayant son siège social sis 2 Esplanade Compans Caffarelli, 31000 TOULOUSE, immatriculée au Registre du Commerce et des Sociétés de Toulouse sous le numéro 531.272.920, représentée par la société CASO PATRIMOINE, elle-même représentée par Mademoiselle Sophie MONNE,

Propriétaire de la totalité des 1.000 actions composant le capital sociale de la Société GREEN CITY PROMOTION,

Actionnaire unique de ladite Société,

Constata que la société COGERIAL, représentée par Monsieur LASGLEIZES, Commissaire aux comptes titulaire régulièrement convoqué, est présente.

A PRIS LES DECISIONS SUIVANTES :

- Rapport du Président sur la marche de la Société et sur les comptes de l'exercice clos le 31 décembre 2016 ;
- Rapports du Commissaire aux comptes sur l'exécution de sa mission et sur les conventions visées à l'article L. 227-10 du Code de commerce ;
- Examen et approbation des comptes annuels de l'exercice clos le 31 décembre 2016 ;
- Quitus au Président ;
- Affectation du résultat ;
- Approbation des conventions visées à l'article L. 227-10 du Code de commerce ;
- Pouvoirs à conférer ;
- Questions diverses.

rs

PREMIERE DECISION

L'actionnaire unique, après avoir entendu la lecture du rapport de gestion du Président et du rapport du Commissaire aux comptes sur les comptes annuels et pris connaissance des comptes de l'exercice clos le 31 décembre 2016, approuve les comptes annuels de l'exercice clos le 31 décembre 2016 tels qu'ils ont été présentés faisant apparaître un bénéfice de 122.141,83 euros, ainsi que les opérations traduites dans ces comptes ou résumées dans ces rapports.

L'actionnaire unique prend acte que les comptes de l'exercice écoulé ne prennent pas en charge de dépenses non admises dans les charges déductibles au regard des articles 39-4 et 39-5 du Code général des impôts, mais prennent en charge la taxe sur les voitures particulières des sociétés pour un montant de 4.209 euros.

En conséquence, l'actionnaire unique donne au Président quitus entier et sans réserve de l'exécution de son mandat pour l'exercice écoulé.

DEUXIEME DECISION

L'actionnaire unique, sur proposition du Président, décide d'affecter le bénéfice de l'exercice clos le 31 décembre 2016 s'élevant à 122.141,83 euros de la manière suivante :

- au compte « Réserve légale », à concurrence de	100€
- au compte « Report à nouveau », à concurrence de	5.173,88 €
- le solde, à titre de dividendes, soit	116.867,95€.

L'actionnaire unique prend acte qu'aucun dividende n'a été distribué depuis la constitution de la Société, étant ici précisé qu'il s'agit du second exercice social de la Société.

L'actionnaire unique constate qu'en raison de l'affectation de ce résultat, les capitaux propres de la Société se trouvent reconstitués à hauteur de la moitié au moins du capital social, mais qu'il n'y a pas lieu de procéder à une inscription modificative au registre du commerce et des sociétés relative à la régularisation de la situation de la Société.

TROISIEME DECISION

L'actionnaire unique, après avoir entendu la lecture du rapport spécial du Commissaire aux comptes sur les conventions visées à l'article L. 227-10 et suivants du Code de commerce, approuve les conclusions dudit rapport.

125

QUATRIEME RESOLUTION

L'actionnaire unique donne tous pouvoirs au porteur d'un original, d'une copie ou d'un extrait du procès-verbal pour accomplir toutes formalités qui seront nécessaires.

De tout ce que dessus, il a été dressé le présent procès-verbal qui a été signé après lecture par l'actionnaire unique et répertorié sur le registre des décisions de l'associé unique.

L'associé unique

La société GREEN CITY IMMOBILIER
Représentée par la société CASO PATRIMOINE,
Elle-même représentée par Mademoiselle Sophie MONNE

A handwritten signature in black ink, appearing to be 'SM', with a long horizontal line extending to the left.



cogérial

**RAPPORT
DU COMMISSAIRE AUX COMPTES
SUR LES COMPTES ANNUELS**

SASU GREEN CITY PROMOTION
2 Esplanade Compans Cafarelli
31000 TOULOUSE

Exercice du 01.01.2016 au 31.12.2016

SASU GREEN CITY PROMOTION

Société par actions simplifiée unipersonnelle au capital de 1 000 €

Siège social : 2 Esplanade Compans Caffarelli

31 000 TOULOUSE

RCS Toulouse 814 094 413

**RAPPORT DU COMMISSAIRE AUX COMPTES
SUR LES COMPTES ANNUELS**

EXERCICE CLOS LE 31 DECEMBRE 2016

COGERIAL S.A.S.

*Société d'Expertise Comptable et de Commissariat aux Comptes
Audit et Conseil*

S.A.S. au capital de 310 000 € - RCS Toulouse B 378 750 947 - SIRET 378 750 947 00020 - APE 6920 Z

Parc de la Plaine - 8 impasse René Couzinet - BP 15810 - 31505 TOULOUSE CEDEX 5

☎ : 05 61 80 98 36 - Fax : 05 61 34 27 07 - E-mail : experts@cogerial.fr

**RAPPORT DU COMMISSAIRE AUX COMPTES
SUR LES COMPTES ANNUELS**

EXERCICE CLOS LE 31 DECEMBRE 2016

A l'associé,

En exécution de la mission qui nous a été confiée par vos statuts, nous vous présentons notre rapport relatif à l'exercice clos le 31 décembre 2016, sur :

- le contrôle des comptes annuels de la société GREEN CITY PROMOTION, tels qu'ils sont joints au présent rapport ;
- la justification de nos appréciations ;
- les vérifications et informations spécifiques prévues par la loi.

Les comptes annuels ont été arrêtés par le président. Il nous appartient, sur la base de notre audit, d'exprimer une opinion sur ces comptes.

OPINION SUR LES COMPTES ANNUELS

Nous avons effectué notre audit selon les normes d'exercice professionnel applicables en France ; ces normes requièrent la mise en œuvre de diligences permettant d'obtenir l'assurance raisonnable que les comptes annuels ne comportent pas d'anomalies significatives. Un audit consiste à vérifier, par sondages ou au moyen d'autres méthodes de sélection, les éléments justifiant des montants et informations figurant dans les comptes annuels. Il consiste également à apprécier les principes comptables suivis, les estimations significatives retenues et la présentation d'ensemble des comptes. Nous estimons que les éléments que nous avons collectés sont suffisants et appropriés pour fonder notre opinion.

Nous certifions que les comptes annuels sont, au regard des règles et principes comptables français, réguliers et sincères et donnent une image fidèle du résultat des opérations de l'exercice écoulé ainsi que de la situation financière et du patrimoine de la société à la fin de cet exercice.

JUSTIFICATION DES APPRECIATIONS

En application des dispositions de l'article L.823-9 du Code de Commerce relatives à la justification de nos appréciations, nous vous informons que les appréciations auxquelles nous avons procédé ont porté sur le caractère approprié des principes comptables appliqués, sur le caractère raisonnable des estimations significatives retenues et sur la présentation d'ensemble des comptes.

Les appréciations ainsi portées s'inscrivent dans le cadre de notre démarche d'audit des comptes annuels, pris dans leur ensemble, et ont donc contribué à la formation de notre opinion exprimée dans la première partie de ce rapport.

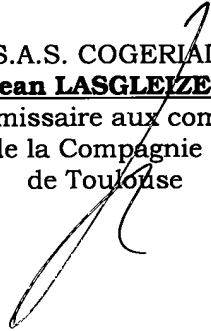
VERIFICATIONS ET INFORMATIONS SPECIFIQUES

Nous avons également procédé, conformément aux normes d'exercice professionnel applicables en France, aux vérifications spécifiques prévues par la loi.

Nous n'avons pas d'observation à formuler sur la sincérité et la concordance avec les comptes annuels des informations données dans le rapport de gestion du Président et dans les documents adressés à l'associé sur la situation financière et les comptes annuels.

Fait à Toulouse, le 11 mai 2017

S.A.S. COGERIAL
Jean LASGLEZES
Commissaire aux comptes
Membre de la Compagnie Régionale
de Toulouse



Bilan

Présenté en Euros

ACTIF	Exercice clos le 31/12/2016 (12 mois)		du 01/09/2015 au 31/12/2015 (04 mois)		Variation
	Brut	Amort.prov.	Net	Net	
Capital souscrit non appelé (0)					
Actif immobilisé					
Frais d'établissement					
Recherche et développement					
Concessions, brevets, droits similaires					
Fonds commercial					
Autres immobilisations incorporelles					
Avances et acomptes sur immobilisations incorporelles					
Terrains					
Constructions					
Installations techniques, matériel et outillage industriels					
Autres immobilisations corporelles					
Immobilisations en cours					
Avances et acomptes					
Participations évaluées selon mise en équivalence					
Autres participations	36,00		36,00	5,00	31
Créances rattachées à des participations					
Autres titres immobilisés					
Prêts					
Autres immobilisations financières					
TOTAL (I)	36,00		36,00	5,00	31
Actif circulant					
Matières premières, approvisionnements					
En-cours de production de biens					
En-cours de production de services					
Produits intermédiaires et finis					
Marchandises					
Avances et acomptes versés sur commandes					
Clients et comptes rattachés	1 545 872,55		1 545 872,55		1 545 873
Autres créances					
. Fournisseurs débiteurs					
. Personnel					
. Organismes sociaux					
. Etat, impôts sur les bénéfices					
. Etat, taxes sur le chiffre d'affaires	42 335,72		42 335,72	940,00	41 396
. Autres					
Capital souscrit et appelé, non versé					
Valeurs mobilières de placement					
Disponibilités	61 970,84		61 970,84	1 000,00	60 971
Charges constatées d'avance					
TOTAL (II)	1 650 179,11		1 650 179,11	1 940,00	1 648 239
Charges à répartir sur plusieurs exercices (III)					
Primes de remboursement des obligations (IV)					
Ecarts de conversion actif (V)					
TOTAL ACTIF (0 à V)	1 650 215,11		1 650 215,11	1 945,00	1 648 270

Bilan (suite)

Présenté en Euros

PASSIF	Exercice clos le 31/12/2016 (12 mois)	du 01/09/2015 au 31/12/2015 (04 mois)	Variation
Capitaux Propres			
Capital social ou individuel (dont versé : 1 000,00)	1 000,00	1 000,00	
Primes d'émission, de fusion, d'apport ...			
Ecart de réévaluation			
Réserve légale			
Réserves statutaires ou contractuelles			
Réserves réglementées			
Autres réserves			
Report à nouveau	-5 173,88		- 5 174
Résultat de l'exercice	122 141,83	-5 173,88	127 316
Subventions d'investissement			
Provisions réglementées			
TOTAL (I)	117 967,95	-4 173,88	122 142
Produits des émissions de titres participatifs			
Avances conditionnées			
TOTAL (II)			
Provisions pour risques et charges			
Provisions pour risques			
Provisions pour charges			
TOTAL (III)			
Emprunts et dettes			
Emprunts obligataires convertibles			
Autres Emprunts obligataires			
Emprunts et dettes auprès des établissements de crédit			
. Emprunts			
. Découverts, concours bancaires			
Emprunts et dettes financières diverses			
. Divers	36,00	5,00	31
. Associés			
Avances et acomptes reçus sur commandes en cours			
Dettes fournisseurs et comptes rattachés	245 342,43	4 200,00	241 142
Dettes fiscales et sociales			
. Personnel	173 541,48		173 541
. Organismes sociaux	472 697,00		472 697
. Etat, impôts sur les bénéfices	29 490,00		29 490
. Etat, taxes sur le chiffre d'affaires	257 645,43		257 645
. Etat, obligations cautionnées			
. Autres impôts, taxes et assimilés	42 033,00		42 033
Dettes sur immobilisations et comptes rattachés			
Autres dettes	311 461,82	1 913,88	309 548
Produits constatés d'avance			
TOTAL (IV)	1 532 247,16	6 118,88	1 526 128
Ecart de conversion passif(V)			
TOTAL PASSIF (I à V)	1 650 215,11	1 945,00	1 648 270



Société de Commissaires aux Comptes
8 Impasse René Couzinet
BP 15810 - 31505 Toulouse Cedex 5

Compte de résultat

Présenté en Euros

	Exercice clos le 31/12/2016 (12 mois)		du 01/09/2015 au 31/12/2015 (04 mois)		Variation	%
	France	Exportations	Total	Total		
Ventes de marchandises						
Production vendue biens						
Production vendue services	3 233 344,80		3 233 344,80		3 233 345	N/S
Chiffres d'affaires Nets	3 233 344,80		3 233 344,80		3 233 345	N/S
Production stockée						
Production immobilisée						
Subventions d'exploitation reçues						
Reprises sur amort. et prov., transfert de charges			15 171,37		15 171	N/S
Autres produits			0,58		1	N/S
Total des produits d'exploitation			3 248 516,75		3 248 517	N/S
Achats de marchandises (y compris droits de douane)						
Variation de stock (marchandises)						
Achats de matières premières et autres approvisionnements						
Variation de stock matières premières et autres approvisionnements						
Autres achats et charges externes			806 601,31	5 173,88	801 427	N/S
Impôts, taxes et versements assimilés			44 816,00		44 816	N/S
Salaires et traitements			1 621 169,68		1 621 170	N/S
Charges sociales			601 986,32		601 986	N/S
Dotations aux amortissements sur immobilisations						
Dotations aux provisions sur immobilisations						
Dotations aux provisions sur actif circulant						
Dotations aux provisions pour risques et charges						
Autres charges			1,61		2	N/S
Total des charges d'exploitation			3 074 574,92	5 173,88	3 069 401	N/S
RESULTAT EXPLOITATION			173 941,83	-5 173,88	179 116	N/S
Bénéfice attribué ou perte transférée						
Perte supportée ou bénéfice transféré						
Produits financiers de participations						
Produits des autres valeurs mobilières						
Autres intérêts et produits assimilés						
Reprises sur provisions et transferts de charges						
Différences positives de change						
Produits nets sur cessions valeurs mobilières placement						
Total des produits financiers						
Dotations financières aux amortissements et provisions						
Intérêts et charges assimilées						
Différences négatives de change						
Charges nettes sur cessions valeurs mobilières de placement						
Total des charges financières						
RESULTAT FINANCIER						
RESULTAT COURANT AVANT IMPOT			173 941,83	-5 173,88	179 116	N/S




Compte de résultat (suite)

Présenté en Euros

	Exercice clos le 31/12/2016 (12 mois)	du 01/09/2016 au 31/12/2016 (04 mois)	Variation	%
Produits exceptionnels sur opérations de gestion				
Produits exceptionnels sur opérations en capital				
Reprises sur provisions et transferts de charges				
Total des produits exceptionnels				
Charges exceptionnelles sur opérations de gestion				
Charges exceptionnelles sur opérations en capital				
Dotations exceptionnelles aux amortissements et provisions				
Total des charges exceptionnelles				
RESULTAT EXCEPTIONNEL				
Participation des salariés				
Impôts sur les bénéfices	51 800,00		51 800	N/S
Total des Produits	3 248 516,75		3 248 517	N/S
Total des charges	3 126 374,92	5 173,88	3 121 201	N/S
RESULTAT NET	122 141,83	-5 173,88	127 316	N/S
Dont Crédit-bail mobilier				
Dont Crédit-bail immobilier				





Annexe

Au bilan avant répartition de l'exercice clos le 31/12/2016 dont le total est de 1 650 215,11 euros et au compte de résultat de l'exercice dégagant un résultat de 122 141,83 euros, présenté sous forme de liste.

L'exercice a une durée de 12 mois, recouvrant la période du 01/01/2016 au 31/12/2016.

Les notes et tableaux ci-après font partie intégrante des comptes annuels.

L'exercice précédent avait une durée de 04 mois recouvrant la période du 01/09/2015 au 31/12/2015.

SOMMAIRE

REGLES ET METHODES COMPTABLES

- Règles et méthodes comptables
- Changements de méthode
- Informations complémentaires pour donner une image fidèle

COMPLEMENTS D'INFORMATIONS RELATIFS AU BILAN ET AU COMPTE DE RESULTAT

- Etat des immobilisations
- Etat des amortissements
- Etat des provisions
- Etat des échéances des créances et des dettes

Informations et commentaires sur :

- Eléments relevant de plusieurs postes du bilan
- Produits et avoirs à recevoir
- Charges à payer et avoirs à établir
- Charges et produits constatés d'avance
- Composition du capital social


ENGAGEMENTS FINANCIERS ET AUTRES INFORMATIONS

- Engagements financiers



Etat des amortissements

	Situations et mouvements de l'exercice			
	Début exercice	Dotations exercice	Eléments sortis reprises	Fin exercice
Frais d'établissement, recherche				
Autres immobilisations incorporelles				
Terrains				
Constructions sur sol propre				
Constructions sur sol d'autrui				
Installations générales, agencements constructions				
Installations techniques, matériel et outillages industriels				
Installations générales, agencements divers				
Matériel de transport				
Matériel de bureau, informatique, mobilier				
Emballages récupérables et divers				
TOTAL				
TOTAL GENERAL				



	Ventilation des dotations aux amortissements de l'exercice			Mouvements affectant la provision pour amort. déroq.	
	Linéaire	Dégressif	Exception.	Dotations	Reprises
Frais d'établissement, recherche					
Autres immobilisations incorporelles					
Terrains					
Constructions sur sol propre					
Constructions sur sol d'autrui					
Installations générales, agencements constructions					
Installations techniques, matériel et outillage industriels					
Installations générales, agencements divers					
Matériel de transport					
Matériel de bureau, informatique, mobilier					
Emballages récupérables et divers					
TOTAL					
TOTAL GENERAL					

Mouvements de l'exercice affectant les charges réparties sur plusieurs exercices	Montant net début	Augmentation	Dotations aux amort.	Montant net à la fin
Charges à répartir sur plusieurs exercices				
Primes de remboursement obligations				

Etat des provisions

PROVISIONS	Début exercice	Augmentations dotations	Diminutions Reprises	Fin exercice
Pour reconstitution gisements Pour investissement Pour hausse des prix Amortissements dérogatoires Dont majorations exceptionnelles de 30% Pour implantations à l'étranger avant le 1.1.92 Pour implantations à l'étranger après le 1.1.92 Pour prêts d'installation Autres provisions réglementées				
TOTAL Provisions réglementées				
Pour litiges Pour garanties données clients Pour pertes sur marchés à terme Pour amendes et pénalités Pour pertes de change Pour pensions et obligations Pour impôts Pour renouvellement immobilisations Pour grosses réparations Pour charges sur congés payés Autres provisions				
TOTAL Provisions				
Sur immobilisations incorporelles Sur immobilisations corporelles Sur titres mis en équivalence Sur titres de participation Sur autres immobilisations financières Sur stocks et en-cours Sur comptes clients Autres dépréciations				
TOTAL Dépréciations				
TOTAL GENERAL				
Dont dotations et reprises : - d'exploitation - financières - exceptionnelles				

Titres mis en équivalence : montant dépréciation à la clôture de l'exercice calculée selon les règles prévues à l'article 39-1-5e CGI.

Etat des échéances des créances et des dettes

cogérial
 Commissaires aux Comptes
 Messieurs René Couzinet
 et Philippe Rénard
 15810 - 31508 Toulouse Cedex 5

ETAT DES CREANCES	Montant brut	Un an au plus	Plus d'un an
Créances rattachées à des participations			
Prêts			
Autres immobilisations financières			
Clients douteux ou litigieux			
Autres créances clients	1 545 873	1 545 873	
Créances représentatives de titres prêtés			
Personnel et comptes rattachés			
Sécurité sociale, autres organismes sociaux			
Etat et autres collectivités publiques :			
- Impôts sur les bénéfices			
- T.V.A	42 336	42 336	
- Autres impôts, taxes, versements et assimilés			
- Divers			
Groupe et associés			
Débiteurs divers			
Charges constatées d'avance			
TOTAL GENERAL	1 588 208	1 588 208	
Montant des prêts accordés dans l'exercice			
Remboursements des prêts dans l'exercice			
Prêts et avances consentis aux associés			

ETAT DES DETTES	Montant brut	A un an au plus	Plus 1 an 5 ans au plus	A plus de 5 ans
Emprunts obligataires convertibles				
Autres emprunts obligataires				
Emprunts et dettes auprès des établissements de crédits :				
- à 1 an maximum				
- plus d'un an				
Emprunts et dettes financières divers	36	36		
Fournisseurs et comptes rattachés	245 342	245 342		
Personnel et comptes rattachés	173 541	173 541		
Sécurité sociale et autres organismes sociaux	472 697	472 697		
Etat et autres collectivités publiques :				
- Impôts sur les bénéfices	29 490	29 490		
- T.V.A	257 645	257 645		
- Obligations cautionnées				
- Autres impôts et taxes	42 033	42 033		
Dettes sur immobilisations et comptes rattachés				
Groupe et associés				
Autres dettes	311 462	311 462		
Dettes représentatives de titres empruntés				
Produits constatés d'avance				
TOTAL GENERAL	1 532 247	1 532 247		
Emprunts souscrits en cours d'exercice				
Emprunts remboursés en cours d'exercice				
Emprunts et dettes contractés auprès des associés				

Produits et avoirs à recevoir

Montant des produits et avoirs à recevoir inclus dans les postes suivants du bilan	Montant TTC
IMMOBILISATIONS FINANCIERES	
Créances rattachées à des participations	
Autres immobilisations financières	
CREANCES	
Créances clients et comptes rattachés	1 545 873
Autres créances (dont avoirs à recevoir)	
VALEURS MOBILIERES DE PLACEMENT	
DISPONIBILITES	
TOTAL	1 545 873

Charges à payer et avoirs à établir


Montant des charges à payer et avoirs à établir inclus dans les postes suivants du bilan	Montant TTC
Emprunts obligataires convertibles	
Autres emprunts obligataires	
Emprunts et dettes auprès des établissements de crédit	
Emprunts et dettes financières divers	
Dettes fournisseurs et comptes rattachés	243 708
Dettes fiscales et sociales	256 098
Dettes sur immobilisations et comptes rattachés	
Autres dettes (dont avoirs à établir)	
TOTAL	499 806

Charges et produits constatés d'avance

	Charges	Produits
Charges / Produits d'exploitation		
Charges / Produits financiers		
Charges / Produits exceptionnels		
TOTAL		


Composition du capital social

	Nombre	Valeur nominale
Actions / parts sociales composant le capital social au début de l'exercice	1 000	1,00
Actions / parts sociales émises pendant l'exercice		
Actions / parts sociales remboursées pendant l'exercice		
Actions / parts sociales composant le capital social en fin d'exercice	1 000	1,00




Engagements financiers

Engagements donnés	Montant
Effets escomptés non échus Avals et cautions Engagements en matière de pensions Autres engagements donnés :	
Dont concernant : <ul style="list-style-type: none"> - les dirigeants - les filiales - les participations - les autres entreprises liées Dont engagements assortis de sûretés réelles	



Engagements reçus	Montant
Avals, cautions et garanties Autres engagements reçus :	
TOTAL	
Dont concernant : <ul style="list-style-type: none"> - les dirigeants - les filiales - les participations - les autres entreprises liées Dont engagements assortis de sûretés réelles	

Rémunérations des dirigeants

<p>REMUNERATIONS ALLOUEES AUX MEMBRES :</p> <ul style="list-style-type: none"> - des organes d'administration - des organes de direction - des organes de surveillance 		<p>Montant</p>
--	--	----------------

La rémunération des organes de direction n'est pas communiquée car cela conduirait indirectement à donner une rémunération individuelle.

Effectif moyen

	Personnel salarié	Personnel mis à disposition de l'entreprise
Cadres	10	
Agents de maîtrise et techniciens		
Employés	11	
Ouvriers		
TOTAL	21	