

RCS : AIX EN PROVENCE

Code greffe : 1301

Documents comptables

REGISTRE DU COMMERCE ET DES SOCIETES

Le greffier du tribunal de commerce de AIX EN PROVENCE atteste l'exactitude des informations transmises ci-après

Nature du document : Documents comptables (B-S)

Numéro de gestion : 2005 B 00643

Numéro SIREN : 435 081 989

Nom ou dénomination : 1001 FRAGRANCES

Ce dépôt a été enregistré le 15/10/2021 sous le numéro de dépôt 16581

SAS 1001 FRAGRANCES

10 chemin du Vallon du Maire

13240 SEPTEMES LES VALLONS

COMPTES ANNUELS

Exercice du 01/01/2020 au 31/12/2020

Autres Comptes



| Désignation de l'entreprise | | 10 chemin du Vallon du Maire | | Néant <input type="checkbox"/> | | | | | | |
|---|---|---|---------|--|---------|----------------------|---------|----------|---------|--|
| Adresse de l'entreprise | | 13240 SEPTEMES LES VALLONS | | | | | | | | |
| SIRET | | 4 3 5 0 8 1 9 8 9 0 0 0 3 8 | | | | | | | | |
| Durée de l'exercice en nombre de mois * | | 12 | | Durée de l'exercice précédent * | | 12 | | | | |
| | | | | Exercice N clos le | | Exercice N-1 clos le | | | | |
| | | | | 31122020 | | 31122019 | | | | |
| ACTIF | | Brut 1 | | Amortissements-Provisions 2 | | Net 3 | | Net 4 | | |
| ACTIF IMMOBILISE | Immobilisations { Fonds commercial* incorporelles { Autres* | 010 | | 012 | | | | | | |
| | | 014 | 8 047 | 016 | 8 047 | | | | | |
| | Immobilisations corporelles* | 028 | 55 154 | 030 | 51 434 | 3 721 | | 453 | | |
| | Immobilisations financières* (1) | 040 | 2 759 | 042 | | 2 759 | | 2 759 | | |
| | Total I (5) | 044 | 65 960 | 048 | 59 481 | 6 479 | | 3 211 | | |
| ACTIF CIRCULANT | STOCKS | Matières premières, approvisionnements, en cours de production * | 050 | | 052 | | | | | |
| | | Marchandises * | 060 | 183 850 | 062 | 17 717 | 166 133 | | 143 152 | |
| | Avances et acomptes versés sur commandes | 064 | | 066 | | | | | | |
| | Créances (2) | { Clients et comptes rattachés * Autres * (3) | 068 | 82 860 | 070 | | 82 860 | | 78 344 | |
| | | | 072 | 12 233 | 074 | | 12 233 | | 11 605 | |
| | Valeurs mobilières de placement | 080 | | 082 | | | | | | |
| | Disponibilités | 084 | 159 898 | 086 | | 159 898 | | 9 397 | | |
| | Charges constatées d'avance * | 092 | | 094 | | | | 9 761 | | |
| | Total II | 096 | 438 842 | 098 | 17 717 | 421 125 | | 252 259 | | |
| | Total général (I + II) | 110 | 504 802 | 112 | 77 198 | 427 604 | | 255 470 | | |
| PASSIF | | | | Exercice N NET | | Exercice N-1 NET | | | | |
| CAPITAUX PROPRES | Capital social ou individuel * | 120 | | 100 000 | | 100 000 | | | | |
| | Ecart de réévaluation | 124 | | | | | | | | |
| | Réserve légale | 126 | | 2 400 | | 2 400 | | | | |
| | Réserves réglementées* | 130 | | | | | | | | |
| | Autres réserves (dont réserve relative à l'achat d'œuvres originales d'artistes vivants*) | 131 | | 69 017 | | 59 894 | | | | |
| | Report à nouveau | 134 | | | | | | | | |
| | Résultat de l'exercice | 136 | | 27 743 | | 9 124 | | | | |
| | Provisions réglementées | 140 | | | | | | | | |
| Total I | 142 | | 199 160 | | 171 417 | | | | | |
| Provisions pour risques et charges | Total II | 154 | | | | | | | | |
| DETTES (4) | Emprunts et dettes assimilées | 156 | | 100 000 | | | | | | |
| | Avances et acomptes reçus sur commandes en cours | 164 | | | | 1 838 | | | | |
| | Fournisseurs et comptes rattachés * | 166 | | 66 360 | | 48 450 | | | | |
| | Autres dettes (dont comptes courants d'associés de l'exercice N :) | 169 | 2 871 | 172 | 62 084 | 33 766 | | | | |
| | Produits constatés d'avance | 174 | | | | | | | | |
| Total III | 176 | | 228 444 | | 84 053 | | | | | |
| Total général (I + II + III) | 180 | | 427 604 | | 255 470 | | | | | |
| RENOIS | (1) Dont immobilisations financières à moins d'un an | 193 | | (4) Dont dettes à plus d'un an | 195 | | | | | |
| | (2) Dont créances à plus d'un an | 197 | | (5) Coût de revient des immobilisations acquises ou créées au cours de l'exercice * | 182 | 3 857 | | | | |
| | (3) Dont comptes courants d'associés débiteurs | 199 | | Prix de vente hors TVA des immobilisations cédées au cours de l'exercice * | 184 | | | | | |

* Des explications concernant cette rubrique figurent dans la notice n° 2033-NOT.

| | | | | | | | |
|--|--|--|--|---|--|----------|--|
| Formulaire obligatoire (article 302, septies A-bis du Code général des impôts) | | Désignation de l'entreprise: SAS 1001 FRAGRANCES | | Exercice N du 1 ^{er} au 31/12/2019 | | Néant | |
| A - RÉSULTAT COMPTABLE | | | | | | | |
| Produits d'exploitation | | | | | | | |
| Ventes de marchandises * | | 140 024 | | 210 | | 639 113 | |
| Production vendue | | { biens 209 services * 215 intracommunautaires 217 } | | 214 | | | |
| Production stockée * | | (Variation du stock en produits intermédiaires, produits finis et en colurs de production) | | 218 | | 11 681 | |
| Production immobilisée * | | | | 222 | | | |
| Subventions d'exploitation reçues | | | | 224 | | | |
| Autres produits | | | | 226 | | | |
| Total des produits d'exploitation hors TVA (I) | | | | 230 | | 2 809 | |
| Achats de marchandises * (y compris droits de douane) | | | | 232 | | 653 603 | |
| Variation de stock (marchandises) * | | | | 234 | | 334 042 | |
| A-chats de matières premières et autres approvisionnements * (y compris droits de douane) | | | | 236 | | (40 698) | |
| Variation de stock (matières premières et approvisionnement) * | | | | 238 | | | |
| Autres charges externes * : | | (dont crédit bail : - mobilier : - immobilier :) | | 240 | | | |
| Impôts, taxes et versements assimilés (CFE et CVAE) | | 243 | | 242 | | 169 671 | |
| Rémunérations du personnel * | | | | 244 | | 2 721 | |
| Charges sociales (cf. renvoi 380 du 2033-D) | | | | 250 | | 94 168 | |
| Dotations aux amortissements * | | | | 252 | | 20 669 | |
| Dotations aux provisions | | | | 254 | | 589 | |
| Autres charges { dont provisions fiscales pour imputations commerciales à l'étranger * 259 dont cotisations versées aux organismes syndicales et professionnelles 260 } | | | | 256 | | 17 717 | |
| Total des charges d'exploitation (II) | | | | 262 | | 18 330 | |
| 1 - RÉSULTAT D'EXPLOITATION (I - II) | | | | 264 | | 617 209 | |
| Produits financiers | | | | 270 | | 36 394 | |
| Produits exceptionnels | | | | 280 | | | |
| Charges financières | | | | 290 | | 5 184 | |
| Charges { Dont amortissement des souscriptions dans des PME innovantes (art 217 octies) Dont amortissement exceptionnel de 25% des constructions nouvelles (art 39 quinquies D) } | | | | 294 | | 1 180 | |
| Impôts sur les bénéfices * | | | | 300 | | 9 135 | |
| 2 - BÉNÉFICE OU PERTE : Produits (I + III + IV) - Charges (II + V + VI + VII) | | | | 306 | | 3 521 | |
| B - RÉSULTAT FISCAL | | Reporter le bénéfice comptable col. 1, le déficit comptable col. 2 | | 310 | | 27 743 | |
| Rémunérations et avantages personnels non déductibles * | | | | 312 | | 27 743 | |
| Amortissements excédentaires (art. 39-4 C.G.I.) et autres amortissements non déductibles | | | | 316 | | | |
| Provisions non déductibles * | | | | 318 | | | |
| Impôts et taxes non déductibles * (cf page 7 de la notice 2033-NOT-SD) | | | | 322 | | | |
| Divers * dont intérêts excédentaires des cotisations d'associations 247 | | écarts de valeurs liquidatives sur OPCVM* 248 | | 324 | | 3 521 | |
| Fraction des loyers à réintégrer dans le cadre d'un crédit bail immobilier et de levée d'option (Part de loyers dispensée de réintégration (art. 239 septies D)) | | 249 | | 330 | | | |
| Charges afférentes à l'activité relevant du régime optionnel de taxation au tonnage des entreprises de transport maritime | | | | 251 | | | |
| Résultat fiscal afférent à l'activité relevant du régime optionnel de taxation au tonnage des entreprises de transport maritime | | | | 998 | | | |
| Produits afférents à l'activité relevant du régime optionnel de taxation au tonnage des entreprises de transport maritime | | | | 999 | | | |
| Réintégrations | | | | | | | |
| Entreprises nouvelles (44, septies) | | Jeune entreprise innovante (44, septies A) 989 | | Zone de revitalisation urbaine (44, quinquies A) 138 | | | |
| Reprise d'entreprises en difficulté (44, septies) | | Bassins d'emploi à redynamiser (art. 44 quinquies B) 991 | | Bassins urbains à dynamiser-BUD (art. 44 septies C) 992 | | | |
| ZFA NG (44 quinquies) | | Investissements outre-mer 344 | | Zone de développement prioritaire (art. 44 septies D) 993 | | | |
| Zone franche urbaine (44, octies et 44 septies A) 987 | | Zones de restructuration de la défense (44 septies E) 127 | | | | | |
| Créance due au report en arrière du déficit 346 | | Dédution exceptionnelle (art 39 septies A) 655 | | Dédution exceptionnelle -nelle simulateur de repatriement 641 | | | |
| Dédution divers* 643 | | Dédution exceptionnelle (art 39 septies B) 645 | | Dédution exceptionnelle (art 39 septies C) 647 | | | |
| Dédution 648 | | Dédution exceptionnelle (art 39 septies D) 649 | | Dédution (art 39 septies E) 990 | | | |
| RÉSULTAT FISCAL AVANT IMPUTATION DES DÉFICITS ANTÉRIEURS | | Bénéfice col. 1 352 | | Déficit col. 2 354 | | | |
| Déficit de l'exercice reporté en arrière * (Entreprises I.S. seulement) | | | | 356 | | | |
| Déficits antérieurs reportables : * | | 7 791 | | | | 7 791 | |
| RÉSULTAT FISCAL APRÈS IMPUTATION DES DÉFICITS | | Bénéfice col. 1 | | Déficit col. 2 | | 370 | |

* Des explications concernant cette rubrique sont données dans la notice 2033-NOT.

9 + 0

Règles et Méthodes Comptables

Etat exprimé en euros

Les comptes annuels de l'exercice ont été élaborés et présentés conformément aux règles générales applicables en la matière et dans le respect du principe de prudence.

Le bilan de l'exercice présente un total de **427 604** euros.

Le compte de résultat, présenté sous forme de liste, affiche un total **produits** de **658 787** euros et un total **charges** de **631 044** euros, dégageant ainsi un **résultat** de **27 743** euros.

L'exercice considéré débute le **01/01/2020** et finit le **31/12/2020**.

Il a une durée de **12** mois.

Les conventions générales comptables ont été appliquées conformément aux hypothèses de base :

- continuité de l'exploitation.
- permanence des méthodes comptables d'un exercice à l'autre.
- indépendance des exercices.

La méthode de base retenue pour l'évaluation des éléments inscrits en comptabilité est la méthode des coûts historiques.

Aucun changement dans les méthodes d'évaluation et dans les méthodes de présentation n'a été apporté.

Les principales méthodes utilisées sont :

Immobilisations

Les immobilisations corporelles sont évaluées à leur coût d'acquisition (prix d'achat et frais accessoires, hors frais d'acquisition des immobilisations) ou à leur coût de production.

Les amortissements pour dépréciation sont calculés suivant le mode linéaire ou dégressif en fonction de la durée normale d'utilisation des biens.

Les éléments non amortissables de l'actif immobilisé sont inscrits pour leur valeur brute constituée par le coût d'achat hors frais accessoires. Lorsque la valeur d'inventaire est inférieure à la valeur brute, une provision pour dépréciation est constituée du montant de la différence.

Règles et Méthodes Comptables

Etat exprimé en euros

Stocks et en cours

Les matières et marchandises ont été évaluées à leur coût d'acquisition (prix d'achat et frais accessoires).

Les produits en cours de production ont été évalués à leur coût de production.

Une provision pour dépréciation des stocks égale à la différence entre la valeur brute et le cours du jour ou la valeur de réalisation déduction faite des frais proportionnels de vente, est effectuée lorsque cette valeur brute est supérieure.

Créances et dettes

Les créances et les dettes ont été évaluées pour leur valeur nominale.

Les créances ont, le cas échéant, été dépréciées par voie de provision pour tenir compte des difficultés de recouvrement auxquelles elles étaient susceptibles de donner lieu.

Les créances clients présentées dans le tableau de financement, ont été retenues pour leur valeur brute, conformément aux principes comptables.

Disponibilités

Les liquidités disponibles en banque ou en caisse ont été évaluées pour leur valeur nominale.

Achats

Les frais accessoires d'achat payés à des tiers n'ont pas été incorporés dans les comptes d'achat, mais ont été comptabilisés dans les différents comptes de charge correspondant à leur nature.

Cice

Le Crédit d'Impôt pour la Compétitivité et l'Emploi calculé conformément à l'article 244 quater du CGI et relatif à la créance acquise à la clôture du bilan a été comptabilisé au crédit du compte 699200 par le débit du compte 444000. Le CICE est imputé sur l'IS de l'exercice. A défaut d'imputation possible, sa restitution sera demandée.

Immobilisations

Etat exprimé en euros

| Etat exprimé en euros | | Valeurs brutes début d'exercice | Mouvements de l'exercice | | | | Valeurs brutes au 31/12/2020 |
|-----------------------|--|---------------------------------------|--------------------------|--------------|-------------|----------|------------------------------------|
| | | | Augmentations | | Diminutions | | |
| | | | Réévaluations | Acquisitions | Virt p.à p. | Cessions | |
| INCORPORELLES | Frais d'établissement et de développement | | | | | | |
| | Autres | 8 047 | | | | | 8 047 |
| | TOTAL IMMOBILISATIONS INCORPORELLES | 8 047 | | | | | 8 047 |
| CORPORELLES | Terrains | | | | | | |
| | Constructions sur sol propre sur sol d'autrui instal. agencé aménagement | | | | | | |
| | Instal technique, matériel outillage industriels | 38 237 | | | | | 38 237 |
| | Instal., agencement, aménagement divers | 8 920 | | | | | 8 920 |
| | Matériel de transport | | | | | | |
| | Matériel de bureau, mobilier | 12 234 | | 3 857 | | 8 093 | 7 997 |
| | Emballages récupérables et divers | | | | | | |
| | Immobilisations corporelles en cours | | | | | | |
| | Avances et acomptes | | | | | | |
| | TOTAL IMMOBILISATIONS CORPORELLES | 59 391 | | 3 857 | | 8 093 | 55 154 |
| FINANCIERES | Participations évaluées en équivalence | | | | | | |
| | Autres participations | | | | | | |
| | Autres titres immobilisés | | | | | | |
| | Prêts et autres immobilisations financières | 2 759 | | | | | 2 759 |
| | TOTAL IMMOBILISATIONS FINANCIERES | 2 759 | | | | | 2 759 |
| TOTAL | | 70 196 | | 3 857 | | 8 093 | 65 960 |

Créances et Dettes

Etat exprimé en euros

| | | 31/12/2020 | 1 an au plus | plus d'1 an |
|---|---|------------|--------------|-------------|
| CREANCES | Créances rattachées à des participations | | | |
| | Prêts (1) (2) | | | |
| | Autres immobilisations financières | 2 759 | | 2 759 |
| | Clients douteux ou litigieux | | | |
| | Autres créances clients | 82 860 | 82 860 | |
| | Créances représentatives des titres prêtés | | | |
| | Personnel et comptes rattachés | | | |
| | Sécurité sociale et autres organismes sociaux | 257 | 257 | |
| | Impôts sur les bénéfices | | | |
| | Taxes sur la valeur ajoutée | 6 674 | 6 674 | |
| | Autres impôts, taxes versements assimilés | | | |
| | Divers | | | |
| | Groupe et associés (2) | | | |
| | Débiteurs divers | 5 303 | 5 303 | |
| Charges constatées d'avances | | | | |
| TOTAL DES CREANCES | | 97 852 | 95 094 | 2 759 |
| (1) Prêts accordés en cours d'exercice | | | | |
| (1) Remboursements obtenus en cours d'exercice | | | | |
| (2) Prêts et avances consentis aux associés (personnes physiques) | | | | |

| | | 31/12/2020 | 1 an au plus | 1 à 5 ans | plus de 5 ans |
|--|--|------------|--------------|-----------|---------------|
| DETTES | Emprunts obligataires convertibles (1) | | | | |
| | Autres emprunts obligataires (1) | | | | |
| | Emp. dettes ets de crédit à 1an max. à l'origine (1) | | | | |
| | Emp. dettes ets de crédit à plus 1an à l'origine (1) | 100 000 | 100 000 | | |
| | Emprunts et dettes financières divers (1) (2) | | | | |
| | Fournisseurs et comptes rattachés | 66 360 | 66 360 | | |
| | Personnel et comptes rattachés | 4 598 | 4 598 | | |
| | Sécurité sociale et autres organismes sociaux | 10 688 | 10 688 | | |
| | Impôts sur les bénéfices | 3 521 | 3 521 | | |
| | Taxes sur la valeur ajoutée | 24 064 | 24 064 | | |
| | Obligations cautionnées | | | | |
| | Autres impôts, taxes et assimilés | 1 225 | 1 225 | | |
| | Dettes sur immobilisations et comptes rattachés | | | | |
| | Groupe et associés (2) | 2 871 | 2 871 | | |
| | Autres dettes | 15 115 | 15 115 | | |
| Dettes représentative de titres empruntés | | | | | |
| Produits constatés d'avance | | | | | |
| TOTAL DES DETTES | | 228 444 | 228 444 | | |
| (1) Emprunts souscrits en cours d'exercice | | 100 000 | | | |
| (1) Emprunts remboursés en cours d'exercice | | | | | |
| (2) Emprunts dettes associés (personnes physiques) | | 2 871 | | | |


Amortissements

| Etat exprimé en euros | | Amortissements début d'exercice | Mouvements de l'exercice | | Amortissements au 31/12/2020 |
|-----------------------------------|--|---------------------------------------|--------------------------|-------------|------------------------------------|
| | | | Dotations | Diminutions | |
| INCORPORELLES | Frais d'établissement et de développement | | | | |
| | Autres | 8 047 | | | 8 047 |
| | TOTAL IMMOBILISATIONS INCORPORELLES | 8 047 | | | 8 047 |
| CORPORELLES | Terrains | | | | |
| | Constructions sur sol propre sur sol d'autrui instal. agencement aménagement | | | | |
| | Instal technique, matériel outillage industriels | 38 237 | | | 38 237 |
| | Autres Instal., agencement, aménagement divers | 8 920 | | | 8 920 |
| | Matériel de transport | | | | |
| | Matériel de bureau, mobilier | 11 781 | 589 | 8 093 | 4 277 |
| | Emballages récupérables et divers | | | | |
| TOTAL IMMOBILISATIONS CORPORELLES | | 58 938 | 589 | 8 093 | 51 434 |
| TOTAL | | 66 985 | 589 | 8 093 | 59 481 |

| Ventilation des mouvements affectant la provision pour amortissements dérogatoires | | | | | | | |
|--|-----------------------------------|-------------------|-------------------------------|-----------------------------------|-------------------|-------------------------------|---|
| | Dotations | | | Reprises | | | Mouvement net des amortisse- ment à la fin de l'exercice |
| | Différentiel de durée et autre | Mode dégressif | Amort. fiscal exceptionnel | Différentiel de durée et autre | Mode dégressif | Amort. fiscal exceptionnel | |
| Frais d'établissement et de développement | | | | | | | |
| Autres immobilisations incorporelles | | | | | | | |
| TOTAL IMMOB INCORPORELLES | | | | | | | |
| Terrains | | | | | | | |
| Constructions sur sol propre sur sol d'autrui instal, agencement, aménag. | | | | | | | |
| Instal. technique matériel outillage industriels | | | | | | | |
| Instal générales Agenct aménagt divers | | | | | | | |
| Matériel de transport | | | | | | | |
| Matériel de bureau, informatique, mobilier | | | | | | | |
| Emballages récupérables, divers | | | | | | | |
| TOTAL IMMOB CORPORELLES | | | | | | | |
| Frais d'acquisition de titres de participation | | | | | | | |
| TOTAL | | | | | | | |
| TOTAL GENERAL NON VENTILE | | | | | | | |

Charges constatées d'avance (avec détail)

| Etat exprimé en euros | 31/12/2020 | | 31/12/2019 | | Variations | % |
|---|------------|--|--------------|--|----------------|----------------|
| | | | | | | |
| Charges constatées d'avance - EXPLOITATION | | | 9 761 | | (9 761) | -100,00 |
| Charges constatées d'avance - FINANCIERES | | | | | | |
| Charges constatées d'avance - EXCEPTIONNELLES | | | | | | |
| TOTAL | | | 9 761 | | (9 761) | -100,00 |



q + q

Charges à payer (avec détail)

| Etat exprimé en euros | 31/12/2020 | 31/12/2019 | Variations | % |
|--|---------------|--------------|---------------|---------------|
| Emprunts obligataires convertibles | | | | |
| Autres emprunts obligataires | | | | |
| Emprunts et dettes auprès des établissements de crédit | | | | |
| Emprunts et dettes financières divers | | | | |
| Dettes fournisseurs et comptes rattachés | 13 615 | 3 465 | 10 150 | 292,95 |
| Dettes fiscales et sociales | 6 522 | 4 866 | 1 656 | 34,03 |
| Dettes fournisseurs d'immobilisation | | | | |
| Autres dettes | | | | |
| TOTAL | 20 137 | 8 331 | 11 806 | 141,72 |



Handwritten signature or initials.

Produits et Charges exceptionnels

Etat exprimé en euros

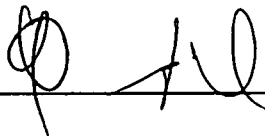
31/12/2020

| | | |
|---|-------|---------|
| Total des produits exceptionnels | | 5 184 |
| Produits exceptionnels sur opérations de gestion <i>PRODUITS SUR EXERC. ANTERIEURS</i> | 5 184 | 5 184 |
| Total des charges exceptionnelles | | 9 135 |
| Charges exceptionnelles sur opération de gestion <i>CHARGES SUR EXERC. ANTERIEURS</i> | 9 135 | 9 135 |
| Résultat exceptionnel | | (3 950) |



Capital social

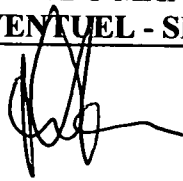


| Etat exprimé en euros | | 31/12/2020 | Nombre | Val. Nominale | Montant |
|--------------------------|----------------------------------|------------|----------|---------------|------------|
| ACTIONS / PARTS SOCIALES | Du capital social début exercice | | 2 250,00 | 44,4444 | 100 000,00 |
| | Emises pendant l'exercice | | | 0,0000 | |
| | Remboursées pendant l'exercice | | | 0,0000 | |
| | Du capital social fin d'exercice | | 2 250,00 | 44,4444 | 100 000,00 |



1001 FRAGRANCES
Société par actions simplifiée
Au capital de 100 000 euros
Siège social : 10 Chemin du Vallon du Maire,
13240 SEPTEMES LES VALLONS
RCS AIX EN PROVENCE 435 081 989

ASSEMBLEE GENERALE ORDINAIRE DU 28 JUILLET 2021

FEUILLE DE PRESENCE

| ASSOCIES | PLEINE PROPRIETE | NOM DU MANDATAIRE EVENTUEL - SIGNATURE |
|---|-------------------------|---|
| Mlle Karine HALTER 94, traverse Prat, 13008 MARSEILLE | 225 |  |
| M. Emile MORGANO 1 av. du Val Saint André, 13100 AIX EN PROVENCE | 734 |  |
| Mme Françoise SIEFFER 121 rue Figuiers, 13320 BOUC BEL AIR | 1 961 |  |
| Totaux ===== | 2 920 | ===== |

Certifiée sincère et véritable la présente feuille de présence, arrêtée à 3 associés présents ou représentés possédant ensemble 100% droits sociaux

Le président
Madame Françoise SIEFFER



Le secrétaire
Monsieur Emile MORGANO

