

RCS : LE MANS  
Code greffe : 7202

Documents comptables

REGISTRE DU COMMERCE ET DES SOCIETES

**Le greffier du tribunal de commerce de LE MANS atteste l'exactitude des informations transmises ci-après**

Nature du document : Documents comptables (B-S)

Numéro de gestion : 1997 B 00479  
Numéro SIREN : 414 986 349  
Nom ou dénomination : 2M

Ce dépôt a été enregistré le 28/12/2021 sous le numéro de dépôt 9787

**2M**  
**Société par actions simplifiée au capital de 2 506 126,50 euros**  
**Siège social : La Gaudinière, 72300 AUVERS LE HAMON**  
**414 986 349 RCS LE MANS**

**ASSEMBLEE GENERALE ORDINAIRE ANNUELLE DU 29 JUIN 2021**

**Proposition de la résolution d'affectation du résultat de l'exercice clos le 31 décembre 2020**

**DEUXIEME RESOLUTION**

L'Assemblée Générale décide d'affecter le bénéfice de l'exercice s'élevant à 1 026 173,60 € de la manière suivante :

Bénéfice de l'exercice	1 026 173,60 €
A titre de dividendes aux associés Soit 3,04 € par actions	500 000,00 €
Le solde En totalité au compte « autres réserves »	526 173,60 €

Pour les actions démembrées le droit aux dividendes revient à l'usufruitier à titre de quasi-usufruit.  
Ce dividende sera mis en paiement à compter de ce jour.

L'Assemblée Générale prend acte que les dividendes distribués au titre des trois derniers exercices ont été les suivants :

**Exercice clos le 31 octobre 2017** : 500 000,00 euros, soit 3,04 euros par titre  
dividendes éligibles à l'abattement de 40% : 500 000,00 euros

**Exercice clos le 31 décembre 2018** : 1 000 000,00 euros, soit 6,08 euros par titre  
dividendes éligibles à l'abattement de 40% : 1 000 000,00 euros

**Exercice clos le 31 décembre 2019** : 500 000,00 euros, soit 3,04 euros par titre  
dividendes éligibles à l'abattement de 40% : 500 000,00 euros

**Vote de l'Assemblée Générale Ordinaire Annuelle du 29 juin 2021**

Cette résolution est adoptée à l'unanimité.

Certifié conforme  
Le Président



# FITECO

## SAS 2M

Société Holding

La Gaudinière  
72300 AUVERS LE HAMON

## ETATS FINANCIERS

Du 01/01/2020 au 31/12/2020

*certifié conforme .*

A handwritten signature in black ink, appearing to be 'J. M...', written over a horizontal line.

29 rue de la Martinière  
BP 50134  
72300 SABLE SUR SARTHE  
Tél : 02.43.62.16.60  
E.mail : [sablesursarthe@fiteco.com](mailto:sablesursarthe@fiteco.com)

# ÉTATS FINANCIERS

## Bilan Actif

	31/12/2020			31/12/2019
	Brut	Amort. & dép.	Net	Net
Capital souscrit non appelé (0)				
<b>IMMOBILISATIONS INCORPORELLES</b>				
Frais d'établissement				
Frais de recherche et de développement				
Concessions, brevets et licences				
Fonds commercial (1)				
Autres				
Avances et acomptes				
<b>IMMOBILISATIONS CORPORELLES</b>				
Terrains				
Constructions				
Installations techniques, matériel et outillage industriels				
Autres				
Immobilisations corporelles en cours				
Avances et acomptes				
<b>IMMOBILISATIONS FINANCIÈRES (2)</b>				
Participations mises en équivalence				
Autres participations	4 273 384		4 273 384	4 273 384
Créances rattachées à des participations				800 001
Autres titres immobilisés				
Prêts				
Autres				
<b>ACTIF IMMOBILISÉ (I)</b>	<b>4 273 384</b>		<b>4 273 384</b>	<b>5 073 385</b>
<b>STOCKS ET EN-COURS</b>				
Matières premières et autres approvisionnements				
En cours de production de biens				
En cours de production de services				
Produits intermédiaires et finis				
Marchandises				
Avances et acomptes versés sur commandes				
<b>CRÉANCES D'EXPLOITATION (3)</b>				
Clients et comptes rattachés	59 018		59 018	
Autres créances	2 266 664		2 266 664	297 753
Capital souscrit et appelé, non versé				
Valeurs mobilières de placement	1 314 615	50 336	1 264 280	1 713 457
Instruments de trésorerie				
Disponibilités	1 640 567		1 640 567	1 785 128
Charges constatées d'avance (3)				
<b>ACTIF CIRCULANT (II)</b>	<b>5 280 865</b>	<b>50 336</b>	<b>5 230 529</b>	<b>3 796 338</b>
Charges à répartir sur plusieurs exercices (III)				
Primes de remboursement des obligations (IV)				
Ecarts de conversion actif (V)				
<b>TOTAL GÉNÉRAL (0 à V)</b>	<b>9 554 248</b>	<b>50 336</b>	<b>9 503 913</b>	<b>8 869 723</b>
(1) Dont droit au bail				
(2) Dont à moins d'un an (brut)				
(3) Dont à plus d'un an (brut)				

## Bilan Passif

	31/12/2020	31/12/2019
	Net	Net
<b>CAPITAUX PROPRES</b>		
Capital (dont versé : 2 506 127)	2 506 127	2 506 127
Primes d'émission, de fusion, d'apport		
Ecart de réévaluation		
Réserve légale	250 612	250 612
Réserves statutaires ou contractuelles		
Réserves réglementées		
Autres réserves	3 902 602	2 855 576
Report à nouveau		
<b>RÉSULTAT DE L'EXERCICE (bénéfice ou perte)</b>	<b>1 026 174</b>	<b>1 547 026</b>
Subventions d'investissement		
Provisions réglementées		
<b>CAPITAUX PROPRES</b> (I)	<b>7 685 514</b>	<b>7 159 340</b>
<b>AUTRES FONDS PROPRES</b>		
Produits des émissions de titres participatifs		
Avances conditionnées		
<b>AUTRES FONDS PROPRES</b> (II)		
<b>PROVISIONS</b>		
Provisions pour risques		
Provisions pour charges		85 000
<b>PROVISIONS</b> (III)		<b>85 000</b>
<b>DETTES FINANCIÈRES (1-3)</b>		
Emprunts obligataires convertibles		
Autres emprunts obligataires		
Emprunts et dettes auprès des établissements de crédit (2)		
Emprunts et dettes financières divers	1 381 630	1 459 180
Avances et acomptes reçus sur commandes en cours		
<b>DETTES D'EXPLOITATION</b>		
Dettes fournisseurs et comptes rattachés	42 693	13 671
Dettes fiscales et sociales	38 332	112 141
<b>DETTES DIVERSES</b>		
Dettes sur immobilisations et comptes rattachés		
Autres dettes	355 745	40 391
Instruments de trésorerie		
Produits constatés d'avance		
<b>DETTES</b> (IV)	<b>1 818 399</b>	<b>1 625 382</b>
Écart de conversion passif (V)		
<b>TOTAL GÉNÉRAL</b> (I à V)	<b>9 503 913</b>	<b>8 869 723</b>
(1) Dont à plus d'un an		
(1) Dont à moins d'un an	1 818 399	1 625 382
(2) Dont concours bancaires courants et soldes créditeurs de banques		
(3) Dont emprunts participatifs		

## Compte de Résultat

	31/12/2020			31/12/2019
	France	Exportation	Total	Total
<b>PRODUITS D'EXPLOITATION (1)</b>				
Ventes de marchandises				
Production vendue (biens)				
Production vendue (services)	198 728		198 728	412 341
<b>Chiffres d'affaires nets</b>	<b>198 728</b>		<b>198 728</b>	<b>412 341</b>
Production stockée				
Production immobilisée				
Subventions d'exploitation				
Reprises sur amortissements et provisions, transferts de charges			42 207	7 264
Autres produits			13	15
<b>TOTAL DES PRODUITS D'EXPLOITATION (I)</b>			<b>240 948</b>	<b>419 621</b>
<b>CHARGES D'EXPLOITATION (2)</b>				
Achats de marchandises				
Variation de stock				
Achats de matières premières et autres approvisionnements				
Variation de stock				
Autres achats et charges externes (5)			42 126	22 757
Impôts, taxes et versements assimilés			3 258	3 706
Salaires et traitements			124 466	205 066
Charges sociales			43 022	96 496
Dotations aux amortissements sur immobilisations				
Dotations aux provisions sur immobilisations				
Dotations aux provisions sur actif circulant				
Dotations aux provisions pour risques et charges				
Autres charges			22	28
<b>TOTAL DES CHARGES D'EXPLOITATION (II)</b>			<b>212 895</b>	<b>328 053</b>
<b>RÉSULTAT D'EXPLOITATION (I – II)</b>			<b>28 053</b>	<b>91 568</b>
Quote-parts de résultat sur opérations faites en commun				
Bénéfice attribué ou perte transférée (III)				
Perte supportée ou bénéfice transféré (IV)				
<b>PRODUITS FINANCIERS</b>				
De participations (3)			1 046 489	1 534 779
D'autres valeurs mobilières et créances de l'actif immobilisé (3)				
Autres intérêts et produits assimilés (3)			37 885	53 759
Reprises sur provisions et transferts de charges				124 612
Différences positives de change			6 705	1 529
Produits nets sur cessions de valeurs mobilières placement				
<b>TOTAL DES PRODUITS FINANCIERS (V)</b>			<b>1 091 079</b>	<b>1 714 679</b>
<b>CHARGES FINANCIÈRES</b>				
Dotations aux amortissements et aux provisions			23 276	8 585
Intérêts et charges assimilées (4)			13 942	10 930
Différences négatives de change			39 528	99 755
Charges nettes sur cessions de valeurs mobilières de placement				
<b>TOTAL DES CHARGES FINANCIÈRES (VI)</b>			<b>76 745</b>	<b>119 270</b>
<b>RÉSULTAT FINANCIER (V – VI)</b>			<b>1 014 333</b>	<b>1 595 409</b>
<b>RÉSULTAT COURANT AVANT IMPÔTS (I – II + III – IV + V – VI)</b>			<b>1 042 387</b>	<b>1 686 976</b>

## Compte de Résultat (suite)

	31/12/2020	31/12/2019
	Total	Total
<b>PRODUITS EXCEPTIONNELS</b>		
Sur opérations de gestion		
Sur opérations en capital		
Reprises sur provisions et transferts de charges	85 000	
<b>TOTAL DES PRODUITS EXCEPTIONNELS (VII)</b>	<b>85 000</b>	
<b>CHARGES EXCEPTIONNELLES</b>		
Charges exceptionnelles sur opérations de gestion	82 272	
Charges exceptionnelles sur opérations en capital		
Dotations exceptionnelles aux amortissements et provisions		85 000
<b>TOTAL DES CHARGES EXCEPTIONNELLES (VIII)</b>	<b>82 272</b>	<b>85 000</b>
<b>RÉSULTAT EXCEPTIONNEL (VII – VIII)</b>	<b>2 728</b>	<b>-85 000</b>
Participation des salariés aux résultats de l'entreprise (IX)		13 086
Impôts sur les bénéfices (X)	18 941	41 865
<b>TOTAL DES PRODUITS (I + III + V + VII)</b>	<b>1 417 027</b>	<b>2 134 299</b>
<b>TOTAL DES CHARGES (II + IV + VI + VIII + IX + X)</b>	<b>390 853</b>	<b>587 274</b>
<b>BÉNÉFICE OU PERTE (Total des produits – Total des charges)</b>	<b>1 026 174</b>	<b>1 547 026</b>
(1) Dont produits sur exercices antérieurs		
(2) Dont charges sur exercices antérieurs		
(3) Dont produits entreprises liées	1 033 219	1 531 021
(4) Dont intérêts entreprises liées	13 270	3 758
(5) Dont Crédit-bail mobilier		
(6) Dont Crédit-bail immobilier		

## Soldes intermédiaires de gestion

	31/12/2020	31/12/2019	Variation	%
Ventes de marchandises				
- Coût direct d'achat				
+/- Variation du stock de marchandises				
<b>Marge commerciale ( I )</b>				
Taux de marge commerciale	%	%		
+ Production vendue	198 728	412 341	- 213 613	-51,80
+ Production stockée				
+ Production immobilisée				
<b>Production de l'exercice</b>	<b>198 728</b>	<b>412 341</b>	<b>- 213 613</b>	<b>-51,80</b>
- Matières premières et approvisionnements consommés				
- Sous-traitance directe				
<b>Marge brute sur production ( II )</b>	<b>198 728</b>	<b>412 341</b>	<b>- 213 613</b>	<b>-51,80</b>
Taux de marge brute sur production	100,00 %	100,00 %		
<b>MARGE BRUTE GLOBALE ( I + II )</b>	<b>198 728</b>	<b>412 341</b>	<b>- 213 613</b>	<b>-51,80</b>
Taux de marge brute globale	100,00 %	100,00 %		
- Services extérieurs et autres charges externes	42 126	22 757	19 369	85,11
<b>VALEUR AJOUTEE PRODUITE</b>	<b>156 602</b>	<b>389 584</b>	<b>- 232 982</b>	<b>-59,80</b>
Valeur ajoutée / chiffre d'affaires	78,80 %	94,48 %		
+ Subventions d'exploitation				
- Impôts, taxes et versements assimilés	3 258	3 706	- 448	-12,09
- Salaires et traitements	124 466	205 066	- 80 600	-39,30
- Charges sociales	43 022	96 496	- 53 474	-55,42
<b>EXCEDENT BRUT D'EXPLOITATION</b>	<b>-14 144</b>	<b>84 316</b>	<b>- 98 460</b>	<b>116,77</b>
Excédent brut d'exploitation / chiffre d'affaires	-7,12 %	20,45 %		
+ Reprise sur amortissements et provisions				
- Dotations aux amortissements sur immobilisations				
- Dotations aux provisions sur immobilisations				
- Dotations aux provisions sur actif circulant				
- Dotations aux provisions pour risques et charges				
+ Autres produits de gestion courante	13	15	- 2	-13,33
- Autres charges de gestion courante	22	28	- 6	-21,43
+ Transfert de charges d'exploitation	42 207	7 264	34 943	481,04
<b>RESULTAT D'EXPLOITATION (hors charges et produits financiers)</b>	<b>28 053</b>	<b>91 568</b>	<b>- 63 515</b>	<b>-69,36</b>
Résultat d'exploitation / chiffre d'affaires	14,12 %	22,21 %		
+ Bénéfice attribué (quote part sur opérations en commun)				
- Perte supportée (quote part sur opérations en commun)				
+ Produits financiers de participations	1 046 489	1 534 779	- 488 290	-31,82
+ Produits des autres valeurs mobilières et créances				
+ Autres intérêts et produits assimilés	37 885	53 759	- 15 874	-29,53
+ Reprises sur provisions financières		124 612	- 124 612	-100
+ Différences positives de change	6 705	1 529	5 176	338,52
+ Produits nets sur cessions valeurs mobilières placement				
- Dotations financières aux amortissements et provisions	23 276	8 585	14 691	171,12
- Intérêts et charges assimilées	13 942	10 930	3 012	27,56
- Différences négatives de change	39 528	99 755	- 60 227	-60,37
- Charges nettes sur cessions valeurs mobilières placements				
<b>RESULTAT COURANT AVANT IMPOT</b>	<b>1 042 387</b>	<b>1 686 976</b>	<b>- 644 589</b>	<b>-38,21</b>
Résultat courant / chiffre d'affaires	524,53 %	409,12 %		
+ Produits exceptionnels sur opérations de gestion				
+ Produits exceptionnels sur opérations en capital				
+ Reprises sur provisions & transferts de charges except°.	85 000		85 000	N/S
- Charges exceptionnelles sur opérations de gestion	82 272		82 272	N/S
- Charges exceptionnelles sur opérations en capital				
- Dotations exceptionnelles aux amortissements et provisions		85 000	- 85 000	-100
<b>RESULTAT EXCEPTIONNEL</b>	<b>2 728</b>	<b>-85 000</b>	<b>87 728</b>	<b>103,21</b>
- Participation des salariés aux résultats		13 086	- 13 086	-100
- Impôts sur les bénéfices	18 941	41 865	- 22 924	-54,76
<b>RESULTAT NET COMPTABLE</b>	<b>1 026 174</b>	<b>1 547 026</b>	<b>- 520 852</b>	<b>-33,67</b>
Résultat net / chiffre d'affaires	516,37 %	375,18 %		

## Tableau des emplois et des ressources

	31/12/2020	31/12/2019
Résultat net comptable	1 026 174	1 547 026
+ Dotations aux amortissements et aux prov. (hors dépréc. stocks & créances)		85 000
- Reprises sur amortissements et prov. (hors rep. sur stocks & créances)	85 000	
+ Valeurs comptables des éléments d'actif cédés		
- Produits des cessions d'éléments d'actif		
- Quote-part des subventions d'invest. virée au résultat		
<b>CAPACITE D'AUTOFINANCEMENT</b>	<b>941 174</b>	<b>1 632 026</b>
<b>Cessions ou réductions d'éléments de l'actif immobilisé :</b>		
Produits des cessions d'éléments d'actif		
Réductions d'immobilisations financières (prêts, dépôts et cautionnements)	800 001	
<b>Augmentation des capitaux propres :</b>		
Augmentation des comptes courants	291 520	588 429
Augmentation des autres capitaux propres (subventions)		
<b>Augmentation des dettes financières</b>		
<b>TOTAL DES RESSOURCES</b>	<b>2 032 695</b>	<b>2 220 455</b>
Acquisitions d'éléments de l'actif immobilisé		900 001
Charges à répartir sur plusieurs exercices		
Réduction des capitaux propres (y compris retrait C/C)		
Dividendes	500 000	1 000 000
Remboursements des dettes financières		
<b>TOTAL DES EMPLOIS</b>	<b>500 000</b>	<b>1 900 001</b>
<b>VARIATION DU FONDS DE ROULEMENT</b>	<b>1 532 695</b>	<b>320 454</b>

	31/12/2020	31/12/2019	Variations
Stocks et en cours nets			
+ Avances et acomptes versés sur commandes			
+ Créances clients nettes et comptes rattachés	59 018		59 018
+ Effets escomptés non échus			
+ Autres créances d'exploitation et charges const. d'avance	2 266 664	297 752	1 968 912
- Avances et acomptes reçus sur commandes			
- Dettes fournisseurs et comptes rattachés	42 693	13 671	29 022
- Autres dettes et produits constatés d'avance	395 352	522 878	-127 526
<b>BESOIN EN FONDS DE ROULEMENT</b>	<b>1 887 637</b>	<b>-238 797</b>	<b>2 126 434</b>
Disponibilités et VMP	2 904 847	3 498 585	-593 738
- Concours bancaires et soldes créditeurs de banques			
- Effets escomptés non échus			
<b>TRESORERIE</b>	<b>2 904 847</b>	<b>3 498 585</b>	<b>-593 738</b>
<b>FONDS DE ROULEMENT</b>	<b>4 792 484</b>	<b>3 259 788</b>	<b>1 532 695</b>

**ANNEXE**

## Préambule

L'exercice social clos le 31/12/2020 a une durée de 12 mois.

L'exercice précédent clos le 31/12/2019 avait une durée de 12 mois.

Le total du bilan de l'exercice avant affectation du résultat est de 9 503 912,80 E.

Le résultat net comptable est un bénéfice de 1 026 173,60 E.

Les informations communiquées ci-après font partie intégrante des comptes annuels qui ont été établis le 29/04/2021 par les dirigeants.

## Règles et méthodes comptables

### Principes généraux :

Les comptes annuels ont été établis selon les normes définies par le plan comptable général ANC 2014-03 adopté par l'ANC le 5 juin 2014.

Les conventions ci-après ont été appliquées dans le respect du principe de prudence, conformément aux règles de base suivantes :

- continuité de l'exploitation,
- permanence des méthodes comptables d'un exercice à l'autre,
- indépendance des exercices.

### Immobilisations incorporelles et corporelles :

Les immobilisations corporelles sont évaluées à leur coût d'acquisition (prix d'achat augmenté des frais accessoires) sous déduction des rabais, remises, ristournes et des escomptes de règlement ou à leur coût de production comprenant le coût d'acquisition des matières consommées, les charges directes et indirectes de production ou à leur valeur vénale.

La société a fait le choix d'appliquer les mesures de simplification propres aux PME en ce qui concerne les immobilisations non décomposables.

En outre, la décomposition des immobilisations ainsi que la détermination de valeur résiduelle dans l'établissement des amortissements ne trouvent pas à s'appliquer compte tenu de la politique d'investissement de la société et de leur caractère non significatif.

### Immobilisations financières

La valeur brute est constituée par le coût d'acquisition.

Lorsque la valeur d'inventaire est inférieure à la valeur brute, une dépréciation est constituée du montant de la différence.

### Créances

Les créances sont valorisées à leur valeur nominale.

Les créances clients font l'objet, lorsque la valeur d'inventaire est inférieure à la valeur comptable, d'une provision calculée sur la base du risque de non recouvrement.

## Notes sur le bilan actif

Immobilisations brutes	A l'ouverture	Augmentation	Diminution	A la clôture
Immobilisations incorporelles Immobilisations corporelles Immobilisations financières	5 073 385		800 001	4 273 384
<b>TOTAL</b>	<b>5 073 385</b>		<b>800 001</b>	<b>4 273 384</b>

Nature des dépréciations	Ouverture	Augment.	Reprises utilisées	Reprises non utilisées	Clôture
Stocks et en-cours Comptes de tiers Comptes financiers	27 060	23 276			50 336
<b>TOTAL</b>	<b>27 060</b>	<b>23 276</b>			<b>50 336</b>

Etat des créances	Montant brut	A un an	A plus d'un an
Actif immobilisé Actif circulant et charges d'avance	2 325 682	2 325 682	
<b>TOTAL</b>	<b>2 325 682</b>	<b>2 325 682</b>	

Produits à recevoir	Montant
Immobilisations financières Clients et comptes rattachés Autres créances Disponibilités	59 018 40 134 13 014
<b>TOTAL</b>	<b>112 167</b>

## Notes sur le bilan passif

Mouvements des titres	Nombre	Val. Nominale	Capital social
Titres en début d'exercice	164444	15,24	2 506 127
Titres émis			
Titres remboursés ou annulés			
<b>Titres en fin d'exercice</b>	<b>164444</b>	<b>15,24</b>	<b>2 506 127</b>

Nature des provisions	Ouverture	Augment.	Reprises utilisées	Reprises non utilisées	Clôture
Provisions réglementées					
Provisions pour risques et charges	85 000		85 000		
<b>TOTAL</b>	<b>85 000</b>		<b>85 000</b>		

Etat des dettes	Montant total	A moins d'un an	De 1 à 5 ans	Plus de 5 ans
Etablissements de crédit				
Dettes financières diverses	1 381 630	1 381 630		
Fournisseurs	42 693	42 693		
Dettes fiscales et sociales	38 332	38 332		
Dettes sur immobilisations				
Autres dettes	355 745	355 745		
Produits constatés d'avance				
<b>TOTAL</b>	<b>1 818 399</b>	<b>1 818 399</b>		

Charges à payer par postes du bilan	Montant
Emprunts et dettes auprès des établissements de crédit	
Emprunts et dettes financières divers	1 274
Fournisseurs	42 693
Dettes fiscales et sociales	13 210
Autres dettes	355 745
<b>TOTAL</b>	<b>412 922</b>

## Notes sur le compte de résultat

Ventilation du chiffre d'affaires	Montant HT	Taux
Prestations de services	198 728	100,00 %
<b>TOTAL</b>	<b>198 728</b>	<b>100.00 %</b>

### Engagements en matière de retraite

En vertu de l'article L. 123-13 du Code de Commerce et de l'article 531-2/9 du Plan Comptable Général, il a été procédé à l'évaluation des engagements en matière de retraite.

Dans ce cadre, la méthode de calcul retenue est la méthode rétrospective avec les données suivantes :

Table de mortalité INSEE – H – 2011-2013  
Taux d'actualisation 2 %  
Départ à l'initiative du salarié  
Age du départ : 62 ans  
Taux de charges sociales cadre et non cadre : 45 %

En fonction de ces paramètres, le total de la dette actuarielle s'élève à 14 436 euros à la date du 31 décembre 2020.

Elle n'a pas été comptabilisée au passif du bilan.

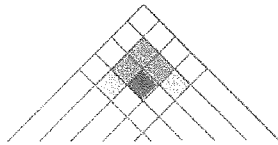
### Honoraires des commissaires aux comptes

Honoraires versés au commissaire aux comptes au titre du contrôle légal des comptes en application de l'article R 123-198 9° et R 233-14 17° modifiés par le décret n°2008-1487 du 30 décembre 2008 :

- Charge de l'exercice : 1 500 €

## Tableau des filiales et participations

Filiales et participations	Capital social	Réserves et report à nouveau	Quote-part du capital détenu en %	Valeur brute des titres détenus	Valeur nette des titres détenus	Prêts et avances consenties par la Sté	Cautions et avals donnés par la Sté	C.A. H.T. du dernier exercice clos	Résultat du dernier exercice clos	Dividendes encaissés par la Sté dans l'ex
<b>I – Renseignements détaillés concernant les filiales &amp; participations</b>										
→ Filiales (plus de 50% du capital détenu)										
Cims	310 000	2 188 899	100	3 710 181	3 710 181	996 195		8 041 582	335 488	996 000
Sticm by cims	100 000		100	100 000	100 000	850 366		2 397 968	-4 497	
→ Participations (10 à 50 % du capital détenu)										
sci Anne de la Suze	1 524		30	86 727	86 727			34 903	29 639	8 463
Sci Anne de la Fouqueri	1 524	88 891	30	304 764	304 764			86 281	51 568	21 000
Sci Les tunnels	23 729	21 699	10	21 900	21 900			26 606	21 749	1 927
Sci Anne de Laval	68 876	287 292	10	46 012	46 012			91 967	61 205	5 828
Sci le Grand Pavois	10 000	-104 504	38	3 800	3 800	291 897		63 725	10 441	
<b>II – Renseignements globaux concernant les autres filiales &amp; participations</b>										
→ Filiales non reprises en I :										
a ) Françaises										
b ) Etrangères										
→ Participations non reprises en I :										
a) Françaises										
b) Etrangères										



**B&A COMMISSARIAT AUX COMPTES - AUDIT**

Société inscrite au tableau de la CNCC - Membre de la Compagnie Régionale des Commissaires aux Comptes de Paris

2M

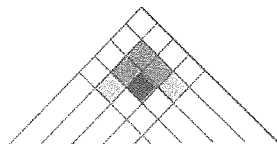
**SOCIETE PAR ACTIONS SIMPLIFIEE  
AU CAPITAL SOCIAL DE 2 506 126.50€**

**SIEGE SOCIAL :  
LA GAUDINIERE  
72300 AUVERS LE HAMON**

**414 986 349 RCS LE MANS**

**RAPPORT DU COMMISSAIRE AUX COMPTES  
SUR LES COMPTES ANNUELS**

*Exercice clos au 31 décembre 2020*



## **B&A COMMISSARIAT AUX COMPTES - AUDIT**

Société inscrite au tableau de la CNCC - Membre de la Compagnie Régionale des Commissaires aux Comptes de Paris

Aux Associés de la société 2M,

### **Opinion**

En exécution de la mission qui nous a été confiée par l'assemblée générale des associés, nous avons effectué l'audit des comptes annuels de la société 2M relatifs à l'exercice clos le 31 décembre 2020, tels qu'ils sont joints au présent rapport. Ces comptes ont été arrêtés par le Président, sur la base des éléments disponibles à cette date dans un contexte évolutif de crise sanitaire liée au Covid-19.

Nous certifions que les comptes annuels sont, au regard des règles et principes comptables français, réguliers et sincères et donnent une image fidèle du résultat des opérations de l'exercice écoulé ainsi que de la situation financière et du patrimoine de la société à la fin de cet exercice.

### **Fondement de l'opinion**

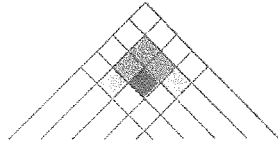
#### ***Référentiel d'audit***

Nous avons effectué notre audit selon les normes d'exercice professionnel applicables en France. Nous estimons que les éléments que nous avons collectés sont suffisants et appropriés pour fonder notre opinion.

Les responsabilités qui nous incombent en vertu de ces normes sont indiquées dans la partie « Responsabilités du commissaire aux comptes relatives à l'audit des comptes annuels » du présent rapport.

#### ***Indépendance***

Nous avons réalisé notre mission d'audit dans le respect des règles d'indépendance qui nous sont applicables, sur la période du 1er janvier 2020 à la date d'émission de notre rapport, et notamment nous n'avons pas fourni de services interdits par le code de déontologie de la profession de commissaire aux comptes.



## **B&A COMMISSARIAT AUX COMPTES - AUDIT**

Société inscrite au tableau de la CNCC - Membre de la Compagnie Régionale des Commissaires aux Comptes de Paris

### **Justification des appréciations**

La crise mondiale liée à la pandémie de COVID-19 crée des conditions particulières pour la préparation et l'audit des comptes de cet exercice. En effet, cette crise et les mesures exceptionnelles prises dans le cadre de l'état d'urgence sanitaire induisent de multiples conséquences pour les entreprises, particulièrement sur leur activité et leur financement, ainsi que des incertitudes accrues sur leurs perspectives d'avenir. Certaines de ces mesures, telles que les restrictions de déplacement et le travail à distance, ont également eu une incidence sur l'organisation interne des entreprises et sur les modalités de mise en œuvre des audits.

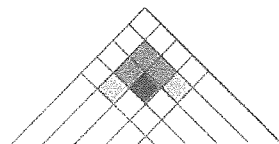
C'est dans ce contexte complexe et évolutif que, en application des dispositions des articles L.823-9 et R.823-7 du code de commerce relatives à la justification de nos appréciations, nous portons à votre connaissance les appréciations suivantes qui, selon notre jugement professionnel, ont été les plus importantes pour l'audit des comptes annuels de l'exercice.

Nous vous informons que les appréciations les plus importantes auxquelles nous avons procédé, selon notre jugement professionnel, ont porté sur le caractère approprié des principes comptables appliqués et sur le caractère raisonnable des estimations significatives retenues et sur la présentation d'ensemble des comptes.

Les appréciations ainsi portées s'inscrivent dans le contexte de l'audit des comptes annuels pris dans leur ensemble, arrêtés dans les conditions rappelées précédemment et de la formation de notre opinion exprimée ci-avant. Nous n'exprimons pas d'opinion sur des éléments de ces comptes annuels pris isolément.

### **Vérification du rapport de gestion et des autres documents adressés aux associés**

Nous avons également procédé, conformément aux normes d'exercice professionnel applicables en France, aux vérifications spécifiques prévues par les textes légaux et réglementaires.



## **B&A COMMISSARIAT AUX COMPTES - AUDIT**

Société inscrite au tableau de la CNCC - Membre de la Compagnie Régionale des Commissaires aux Comptes de Paris

Nous n'avons pas d'observation à formuler sur la sincérité et la concordance avec les comptes annuels des informations données dans le rapport de gestion du Président dans les autres documents adressés aux associés sur la situation financière et les comptes annuels.

En application de la loi, nous nous sommes assurés que les diverses informations relatives aux prises de participation et de contrôle et à l'identité des détenteurs du capital ou des droits de vote vous ont été communiquées dans le rapport de gestion.

### **Responsabilités de la direction et des personnes constituant Le gouvernement d'entreprise relatives aux comptes annuels**

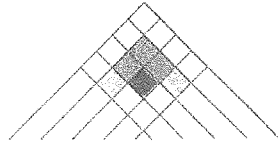
Il appartient à la direction d'établir des comptes annuels présentant une image fidèle conformément aux règles et principes comptables français ainsi que de mettre en place le contrôle interne qu'elle estime nécessaire à l'établissement de comptes annuels ne comportant pas d'anomalies significatives, que celles-ci proviennent de fraudes ou résultent d'erreurs.

Lors de l'établissement des comptes annuels, il incombe à la direction d'évaluer la capacité de la société à poursuivre son exploitation, de présenter dans ces comptes, le cas échéant, les informations nécessaires relatives à la continuité d'exploitation et d'appliquer la convention comptable de continuité d'exploitation, sauf s'il est prévu de liquider la société ou de cesser son activité.

Les comptes annuels ont été arrêtés par le Président.

### **Responsabilités du commissaire aux comptes relatives à l'audit des comptes annuels**

Il nous appartient d'établir un rapport sur les comptes annuels. Notre objectif est d'obtenir l'assurance raisonnable que les comptes annuels pris dans leur ensemble ne comportent pas d'anomalies significatives. L'assurance raisonnable correspond à un niveau élevé d'assurance, sans toutefois garantir qu'un audit réalisé conformément aux normes d'exercice professionnel permet de systématiquement détecter toute anomalie significative.



## B&A COMMISSARIAT AUX COMPTES - AUDIT

Société inscrite au tableau de la CNCC - Membre de la Compagnie Régionale des Commissaires aux Comptes de Paris

Les anomalies peuvent provenir de fraudes ou résulter d'erreurs et sont considérées comme significatives lorsque l'on peut raisonnablement s'attendre à ce qu'elles puissent, prises individuellement ou en cumulé, influencer les décisions économiques que les utilisateurs des comptes prennent en se fondant sur ceux-ci.

Comme précisé par l'article L.823-10-1 du code de commerce, notre mission de certification des comptes ne consiste pas à garantir la viabilité ou la qualité de la gestion de votre société.

Une description plus détaillée de nos responsabilités de commissaire aux comptes relatives à l'audit des comptes consolidés figure dans l'annexe du présent rapport et en fait partie intégrante.

A Saint Mandé, le 14/06/2021,

Pour la SARL B&A CC-AUDIT

M. A. FONTAINE

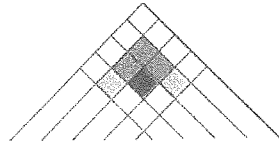
Commissaire aux Comptes  
B&A Commissariat aux Comptes-Audit

Rue Marcel Hervot - BP 54

49260 MONTREUIL-BELLAY

Tél. 02 41 52 45 72 - Mail : [contact@arthex-ec.fr](mailto:contact@arthex-ec.fr)

Siren 517 426 359



## **B&A COMMISSARIAT AUX COMPTES - AUDIT**

Société inscrite au tableau de la CNCC - Membre de la Compagnie Régionale des Commissaires aux Comptes de Paris

### **Annexe : Description détaillée des responsabilités du commissaire aux comptes**

Dans le cadre d'un audit réalisé conformément aux normes d'exercice professionnel applicables en France, le commissaire aux comptes exerce son jugement professionnel tout au long de cet audit.

En outre :

il identifie et évalue les risques que les comptes annuels comportent des anomalies significatives, que celles-ci proviennent de fraudes ou résultent d'erreurs, définit et met en œuvre des procédures d'audit face à ces risques, et recueille des éléments qu'il estime suffisants et appropriés pour fonder son opinion. Le risque de non-détection d'une anomalie significative provenant d'une fraude est plus élevé que celui d'une anomalie significative résultant d'une erreur, car la fraude peut impliquer la collusion, la falsification, les omissions volontaires, les fausses déclarations ou le contournement du contrôle interne ;

il prend connaissance du contrôle interne pertinent pour l'audit afin de définir des procédures d'audit appropriées en la circonstance, et non dans le but d'exprimer une opinion sur l'efficacité du contrôle interne ;

il apprécie le caractère approprié des méthodes comptables retenues et le caractère raisonnable des estimations comptables faites par la direction, ainsi que les informations les concernant fournies dans les comptes annuels ;

il apprécie le caractère approprié de l'application par la direction de la convention comptable de continuité d'exploitation et, selon les éléments collectés, l'existence ou non d'une incertitude significative liée à des événements ou à des circonstances susceptibles de mettre en cause la capacité de la société à poursuivre son exploitation. Cette appréciation s'appuie sur les éléments collectés jusqu'à la date de son rapport, étant toutefois rappelé que des circonstances ou événements ultérieurs pourraient mettre en cause la continuité d'exploitation. S'il conclut à l'existence d'une incertitude significative, il attire l'attention des lecteurs de son rapport sur les informations fournies dans les comptes annuels au sujet de cette incertitude ou, si ces informations ne sont pas fournies ou ne sont pas pertinentes, il formule une certification avec réserve ou un refus de certifier ;

il apprécie la présentation d'ensemble des comptes annuels et évalue si les comptes annuels reflètent les opérations et événements sous-jacents de manière à en donner une image fidèle.

# FITECO

## SAS 2M

Société Holding

La Gaudinière  
72300 AUVERS LE HAMON

## ETATS FINANCIERS

Du 01/01/2020 au 31/12/2020

29 rue de la Martinière  
BP 50134  
72300 SABLE SUR SARTHE  
Tél : 02.43.62.16.60  
E.mail : [sablesursarthe@fiteco.com](mailto:sablesursarthe@fiteco.com)

## Compte rendu des travaux de l'Expert-Comptable

En notre qualité d'expert-comptable et conformément aux termes de notre lettre de mission, nous avons effectué une mission de présentation des comptes annuels de la société SAS 2M relatifs à l'exercice du 01/01/2020 au 31/12/2020 caractérisés notamment par les données suivantes :

Total du bilan	9 503 912,80 Euros.
Chiffre d'affaires	198 728,00 Euros.
Résultat net comptable	1 026 173,60 Euros.

Nous avons effectué les diligences prévues par la norme professionnelle de l'Ordre des experts-comptables applicable à la mission de présentation des comptes.

A Sablé sur Sarthe, le 29 avril 2021

Mickaël GARREAU  
Chargé de mission

Grégory DABOUX,  
Expert-Comptable.

# ÉTATS FINANCIERS

## Bilan Actif

	31/12/2020			31/12/2019
	Brut	Amort. & dép.	Net	Net
Capital souscrit non appelé (0)				
IMMOBILISATIONS INCORPORELLES				
Frais d'établissement				
Frais de recherche et de développement				
Concessions, brevets et licences				
Fonds commercial (1)				
Autres				
Avances et acomptes				
IMMOBILISATIONS CORPORELLES				
Terrains				
Constructions				
Installations techniques, matériel et outillage industriels				
Autres				
Immobilisations corporelles en cours				
Avances et acomptes				
IMMOBILISATIONS FINANCIÈRES (2)				
Participations mises en équivalence				
Autres participations	4 273 384		4 273 384	4 273 384
Créances rattachées à des participations				800 001
Autres titres immobilisés				
Prêts				
Autres				
<b>ACTIF IMMOBILISÉ (I)</b>	<b>4 273 384</b>		<b>4 273 384</b>	<b>5 073 385</b>
STOCKS ET EN-COURS				
Matières premières et autres approvisionnements				
En cours de production de biens				
En cours de production de services				
Produits intermédiaires et finis				
Marchandises				
Avances et acomptes versés sur commandes				
CRÉANCES D'EXPLOITATION (3)				
Clients et comptes rattachés	59 018		59 018	
Autres créances	2 266 664		2 266 664	297 753
Capital souscrit et appelé, non versé				
Valeurs mobilières de placement	1 314 615	50 336	1 264 280	1 713 457
Instruments de trésorerie				
Disponibilités	1 640 567		1 640 567	1 785 128
Charges constatées d'avance (3)				
<b>ACTIF CIRCULANT (II)</b>	<b>5 280 865</b>	<b>50 336</b>	<b>5 230 529</b>	<b>3 796 338</b>
Charges à répartir sur plusieurs exercices (III)				
Primes de remboursement des obligations (IV)				
Ecart de conversion actif (V)				
<b>TOTAL GÉNÉRAL (0 à V)</b>	<b>9 554 248</b>	<b>50 336</b>	<b>9 503 913</b>	<b>8 869 723</b>
(1) Dont droit au bail				
(2) Dont à moins d'un an (brut)				
(3) Dont à plus d'un an (brut)				

## Bilan Passif

		31/12/2020	31/12/2019
		Net	Net
<b>CAPITAUX PROPRES</b>			
Capital (dont versé : 2 506 127)		2 506 127	2 506 127
Primes d'émission, de fusion, d'apport			
Ecarts de réévaluation			
Réserve légale		250 612	250 612
Réserves statutaires ou contractuelles			
Réserves réglementées			
Autres réserves		3 902 602	2 855 576
Report à nouveau			
<b>RÉSULTAT DE L'EXERCICE (bénéfice ou perte)</b>		<b>1 026 174</b>	<b>1 547 026</b>
Subventions d'investissement			
Provisions réglementées			
<b>CAPITAUX PROPRES</b>	(I)	<b>7 685 514</b>	<b>7 159 340</b>
<b>AUTRES FONDS PROPRES</b>			
Produits des émissions de titres participatifs			
Avances conditionnées			
<b>AUTRES FONDS PROPRES</b>	(II)		
<b>PROVISIONS</b>			
Provisions pour risques			
Provisions pour charges			85 000
<b>PROVISIONS</b>	(III)		<b>85 000</b>
<b>DETTES FINANCIÈRES (1-3)</b>			
Emprunts obligataires convertibles			
Autres emprunts obligataires			
Emprunts et dettes auprès des établissements de crédit (2)			
Emprunts et dettes financières divers		1 381 630	1 459 180
Avances et acomptes reçus sur commandes en cours			
<b>DETTES D'EXPLOITATION</b>			
Dettes fournisseurs et comptes rattachés		42 693	13 671
Dettes fiscales et sociales		38 332	112 141
<b>DETTES DIVERSES</b>			
Dettes sur immobilisations et comptes rattachés			
Autres dettes		355 745	40 391
Instruments de trésorerie			
Produits constatés d'avance			
<b>DETTES</b>	(IV)	<b>1 818 399</b>	<b>1 625 382</b>
Écarts de conversion passif (V)			
<b>TOTAL GÉNÉRAL</b>	(I à V)	<b>9 503 913</b>	<b>8 869 723</b>
(1)	Dont à plus d'un an Dont à moins d'un an	1 818 399	1 625 382
(2)	Dont concours bancaires courants et soldes créditeurs de banques		
(3)	Dont emprunts participatifs		

## Compte de Résultat

	31/12/2020			31/12/2019
	France	Exportation	Total	Total
<b>PRODUITS D'EXPLOITATION (1)</b>				
Ventes de marchandises				
Production vendue (biens)				
Production vendue (services)	198 728		198 728	412 341
<b>Chiffres d'affaires nets</b>	<b>198 728</b>		<b>198 728</b>	<b>412 341</b>
Production stockée				
Production immobilisée				
Subventions d'exploitation				
Reprises sur amortissements et provisions, transferts de charges			42 207	7 264
Autres produits			13	15
<b>TOTAL DES PRODUITS D'EXPLOITATION (I)</b>			<b>240 948</b>	<b>419 621</b>
<b>CHARGES D'EXPLOITATION (2)</b>				
Achats de marchandises				
Variation de stock				
Achats de matières premières et autres approvisionnements				
Variation de stock				
Autres achats et charges externes (5)			42 126	22 757
Impôts, taxes et versements assimilés			3 258	3 706
Salaires et traitements			124 466	205 066
Charges sociales			43 022	96 496
Dotations aux amortissements sur immobilisations				
Dotations aux provisions sur immobilisations				
Dotations aux provisions sur actif circulant				
Dotations aux provisions pour risques et charges				
Autres charges			22	28
<b>TOTAL DES CHARGES D'EXPLOITATION (II)</b>			<b>212 895</b>	<b>328 053</b>
<b>RÉSULTAT D'EXPLOITATION (I – II)</b>			<b>28 053</b>	<b>91 568</b>
Quote-parts de résultat sur opérations faites en commun				
Bénéfice attribué ou perte transférée (III)				
Perte supportée ou bénéfice transféré (IV)				
<b>PRODUITS FINANCIERS</b>				
De participations (3)			1 046 489	1 534 779
D'autres valeurs mobilières et créances de l'actif immobilisé (3)				
Autres intérêts et produits assimilés (3)			37 885	53 759
Reprises sur provisions et transferts de charges				124 612
Différences positives de change			6 705	1 529
Produits nets sur cessions de valeurs mobilières placement				
<b>TOTAL DES PRODUITS FINANCIERS (V)</b>			<b>1 091 079</b>	<b>1 714 679</b>
<b>CHARGES FINANCIÈRES</b>				
Dotations aux amortissements et aux provisions			23 276	8 585
Intérêts et charges assimilées (4)			13 942	10 930
Différences négatives de change			39 528	99 755
Charges nettes sur cessions de valeurs mobilières de placement				
<b>TOTAL DES CHARGES FINANCIÈRES (VI)</b>			<b>76 745</b>	<b>119 270</b>
<b>RÉSULTAT FINANCIER (V – VI)</b>			<b>1 014 333</b>	<b>1 595 409</b>
<b>RÉSULTAT COURANT AVANT IMPÔTS (I – II + III – IV + V – VI)</b>			<b>1 042 387</b>	<b>1 686 976</b>

## Compte de Résultat (suite)

	31/12/2020	31/12/2019
	Total	Total
<b>PRODUITS EXCEPTIONNELS</b>		
Sur opérations de gestion		
Sur opérations en capital		
Reprises sur provisions et transferts de charges	85 000	
<b>TOTAL DES PRODUITS EXCEPTIONNELS (VII)</b>	<b>85 000</b>	
<b>CHARGES EXCEPTIONNELLES</b>		
Charges exceptionnelles sur opérations de gestion	82 272	
Charges exceptionnelles sur opérations en capital		
Dotations exceptionnelles aux amortissements et provisions		85 000
<b>TOTAL DES CHARGES EXCEPTIONNELLES (VIII)</b>	<b>82 272</b>	<b>85 000</b>
<b>RÉSULTAT EXCEPTIONNEL (VII – VIII)</b>	<b>2 728</b>	<b>-85 000</b>
Participation des salariés aux résultats de l'entreprise (IX)		13 086
Impôts sur les bénéfices (X)	18 941	41 865
<b>TOTAL DES PRODUITS (I + III + V + VII)</b>	<b>1 417 027</b>	<b>2 134 299</b>
<b>TOTAL DES CHARGES (II + IV + VI + VIII + IX + X)</b>	<b>390 853</b>	<b>587 274</b>
<b>BÉNÉFICE OU PERTE (Total des produits – Total des charges)</b>	<b>1 026 174</b>	<b>1 547 026</b>
(1) Dont produits sur exercices antérieurs		
(2) Dont charges sur exercices antérieurs		
(3) Dont produits entreprises liées	1 033 219	1 531 021
(4) Dont intérêts entreprises liées	13 270	3 758
(5) Dont Crédit-bail mobilier		
(6) Dont Crédit-bail immobilier		

**ANNEXE**

## Préambule

L'exercice social clos le 31/12/2020 a une durée de 12 mois.

L'exercice précédent clos le 31/12/2019 avait une durée de 12 mois.

Le total du bilan de l'exercice avant affectation du résultat est de 9 503 912,80 E.

Le résultat net comptable est un bénéfice de 1 026 173,60 E.

Les informations communiquées ci-après font partie intégrante des comptes annuels qui ont été établis le 29/04/2021 par les dirigeants.

Lors de la crise sanitaire liée au virus Covid 19, l'entreprise 2M est restée en activité sur l'ensemble de l'année.

Conformément aux dispositions du PCG sur les informations à mentionner dans l'annexe de l'entreprise constate que cette crise sanitaire n'a pas d'impact significatif.

## Règles et méthodes comptables

### Principes généraux :

Les comptes annuels ont été établis selon les normes définies par le plan comptable général ANC 2014-03 adopté par l'ANC le 5 juin 2014.

Les conventions ci-après ont été appliquées dans le respect du principe de prudence, conformément aux règles de base suivantes :

- continuité de l'exploitation,
- permanence des méthodes comptables d'un exercice à l'autre,
- indépendance des exercices.

### Immobilisations incorporelles et corporelles :

Les immobilisations corporelles sont évaluées à leur coût d'acquisition (prix d'achat augmenté des frais accessoires) sous déduction des rabais, remises, ristournes et des escomptes de règlement ou à leur coût de production comprenant le coût d'acquisition des matières consommées, les charges directes et indirectes de production ou à leur valeur vénale.

La société a fait le choix d'appliquer les mesures de simplification propres aux PME en ce qui concerne les immobilisations non décomposables.

En outre, la décomposition des immobilisations ainsi que la détermination de valeur résiduelle dans l'établissement des amortissements ne trouvent pas à s'appliquer compte tenu de la politique d'investissement de la société et de leur caractère non significatif.

### Immobilisations financières

La valeur brute est constituée par le coût d'acquisition.

Lorsque la valeur d'inventaire est inférieure à la valeur brute, une dépréciation est constituée du montant de la différence.

### Créances

Les créances sont valorisées à leur valeur nominale.

Les créances clients font l'objet, lorsque la valeur d'inventaire est inférieure à la valeur comptable, d'une provision calculée sur la base du risque de non recouvrement.

## Notes sur le bilan actif

Immobilisations brutes	A l'ouverture	Augmentation	Diminution	A la clôture
Immobilisations incorporelles Immobilisations corporelles Immobilisations financières	5 073 385		800 001	4 273 384
<b>TOTAL</b>	<b>5 073 385</b>		<b>800 001</b>	<b>4 273 384</b>

Nature des dépréciations	Ouverture	Augment.	Reprises utilisées	Reprises non utilisées	Clôture
Stocks et en-cours Comptes de tiers Comptes financiers	27 060	23 276			50 336
<b>TOTAL</b>	<b>27 060</b>	<b>23 276</b>			<b>50 336</b>

Etat des créances	Montant brut	A un an	A plus d'un an
Actif immobilisé Actif circulant et charges d'avance	2 325 682	2 325 682	
<b>TOTAL</b>	<b>2 325 682</b>	<b>2 325 682</b>	

Produits à recevoir	Montant
Immobilisations financières Clients et comptes rattachés Autres créances Disponibilités	59 018 40 134 13 014
<b>TOTAL</b>	<b>112 167</b>

## Notes sur le bilan passif

Mouvements des titres	Nombre	Val. Nominale	Capital social
Titres en début d'exercice Titres émis Titres remboursés ou annulés	164444	15,24	2 506 127
<b>Titres en fin d'exercice</b>	<b>164444</b>	<b>15,24</b>	<b>2 506 127</b>

Nature des provisions	Ouverture	Augment.	Reprises utilisées	Reprises non utilisées	Clôture
Provisions réglementées Provisions pour risques et charges	85 000		85 000		
<b>TOTAL</b>	<b>85 000</b>		<b>85 000</b>		

Etat des dettes	Montant total	A moins d'un an	De 1 à 5 ans	Plus de 5 ans
Etablissements de crédit Dettes financières diverses Fournisseurs Dettes fiscales et sociales Dettes sur immobilisations Autres dettes Produits constatés d'avance	1 381 630 42 693 38 332 355 745	1 381 630 42 693 38 332 355 745		
<b>TOTAL</b>	<b>1 818 399</b>	<b>1 818 399</b>		

Charges à payer par postes du bilan	Montant
Emprunts et dettes auprès des établissements de crédit Emprunts et dettes financières divers Fournisseurs Dettes fiscales et sociales Autres dettes	1 274 42 693 13 210 355 745
<b>TOTAL</b>	<b>412 922</b>

## Notes sur le compte de résultat

Ventilation du chiffre d'affaires	Montant HT	Taux
Prestations de services	198 728	100,00 %
<b>TOTAL</b>	<b>198 728</b>	<b>100.00 %</b>

### Engagements en matière de retraite

En vertu de l'article L. 123-13 du Code de Commerce et de l'article 531-2/9 du Plan Comptable Général, il a été procédé à l'évaluation des engagements en matière de retraite.

Dans ce cadre, la méthode de calcul retenue est la méthode rétrospective avec les données suivantes :

Table de mortalité INSEE – H – 2011-2013

Taux d'actualisation 2 %

Départ à l'initiative du salarié

Age du départ : 62 ans

Taux de charges sociales cadre et non cadre : 45 %

En fonction de ces paramètres, le total de la dette actuarielle s'élève à 14 436 euros à la date du 31 décembre 2020.

Elle n'a pas été comptabilisée au passif du bilan.

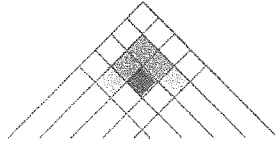
### Honoraires des commissaires aux comptes

Honoraires versés au commissaire aux comptes au titre du contrôle légal des comptes en application de l'article R 123-198 9° et R 233-14 17° modifiés par le décret n°2008-1487 du 30 décembre 2008 :

- Charge de l'exercice : 2 800 €

## Tableau des filiales et participations

Filiales et participations	Capital social	Réserves et report à nouveau	Quote-part du capital détenu en %	Valeur brute des titres détenus	Valeur nette des titres détenus	Prêts et avances consenties par la Sté	Cautions et avals donnés par la Sté	C.A. H.T. du dernier exercice clos	Résultat du dernier exercice clos	Dividendes encaissés par la Sté dans l'ex
<b>I – Renseignements détaillés concernant les filiales &amp; participations</b>										
→ Filiales (plus de 50% du capital détenu)										
Cims	310 000	2 188 899	100	3 710 181	3 710 181	996 195		8 041 582	335 488	996 000
Sticm by cims	100 000		100	100 000	100 000	850 366		2 397 968	-4 497	
→ Participations (10 à 50 % du capital détenu)										
sci Anne de la Suze	1 524		30	86 727	86 727			34 903	29 639	8 463
Sci Anne de la Fouqueri	1 524	88 891	30	304 764	304 764			86 281	51 568	21 000
Sci Les tunnels	23 729	21 699	10	21 900	21 900			26 606	21 749	1 927
Sci Anne de Laval	68 876	287 292	10	46 012	46 012			91 967	61 205	5 828
Sci le Grand Pavois	10 000	-104 504	38	3 800	3 800	291 897		63 725	10 441	
<b>II – Renseignements globaux concernant les autres filiales &amp; participations</b>										
→ Filiales non reprises en I :										
a) Françaises										
b) Etrangères										
→ Participations non reprises en I :										
a) Françaises										
b) Etrangères										



**B&A COMMISSARIAT AUX COMPTES - AUDIT**

Société inscrite au tableau de la CNCC - Membre de la Compagnie Régionale des Commissaires aux Comptes de Paris

2M

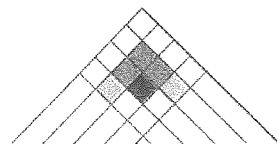
**SOCIETE PAR ACTIONS SIMPLIFIEE  
AU CAPITAL SOCIAL DE 2 506 126.50€**

**SIEGE SOCIAL :  
LA GAUDINIERE  
72300 AUVERS LE HAMON**

**414 986 349 RCS LE MANS**

**RAPPORT SPECIAL DU COMMISSAIRE AUX COMPTES  
SUR LES CONVENTIONS REGLEMENTEES**

**DECISION COLLECTIVE DES ASSOCIES RELATIVE A  
L'APPROBATION DES COMPTES DE L'EXERCICE CLOS  
LE 31 DECEMBRE 2020**



## **B&A COMMISSARIAT AUX COMPTES - AUDIT**

Société inscrite au tableau de la CNCC - Membre de la Compagnie Régionale des Commissaires aux Comptes de Paris

Aux associés,

En notre qualité de commissaires aux comptes de votre société, nous vous présentons notre rapport sur les conventions réglementées.

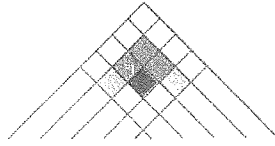
Il nous appartient de vous communiquer, sur la base des informations qui nous ont été données, les caractéristiques et les modalités essentielles des conventions dont nous avons été avisés ou que nous aurions découvertes à l'occasion de notre mission, sans avoir à nous prononcer sur leur utilité et leur bien-fondé ni à rechercher l'existence d'autres conventions. Il vous appartient d'apprécier l'intérêt qui s'attachait à la conclusion de ces conventions en vue de leur approbation.

Nous avons mis en œuvre les diligences que nous avons estimé nécessaires au regard de la doctrine professionnelle de la Compagnie nationale des commissaires aux comptes relative à cette mission. Ces diligences ont consisté à vérifier la concordance des informations qui nous ont été données avec les documents de base dont elles sont issues.

### **CONVENTIONS SOUMISES A L'APPROBATION DE L'ASSEMBLEE GENERALE**

---

Nous vous informons qu'il ne nous a été donné avis d'aucune convention intervenue au cours de l'exercice écoulé à soumettre à l'approbation de l'assemblée générale en application des dispositions de l'article L. 227-10 du code de commerce.



## B&A COMMISSARIAT AUX COMPTES - AUDIT

Société inscrite au tableau de la CNCC - Membre de la Compagnie Régionale des Commissaires aux Comptes de Paris

### CONVENTIONS DEJA APPROUVEES PAR L'ASSEMBLEE GENERALE

a) Dont l'exécution s'est poursuivie au cours de l'exercice écoulé  
Conformément aux dispositions statutaires (article 17) de votre société, nous avons été informés que l'exécution des conventions déjà approuvées par l'assemblée générale au cours d'exercices antérieurs, s'est poursuivie au cours de l'exercice écoulé.

b) Conventions approuvées au cours de l'exercice écoulé  
Conformément aux dispositions statutaires (article 17) de votre société, nous avons été informés, au cours de l'exercice écoulé, d'aucune nouvelles conventions conclues au cours de l'exercice écoulé.

Fait à Saint Mandé, le 14 juin 2021

Pour la SARL B&A CC-AUDIT

M. A. FONCINE

Commissaire aux Comptes-Audit

Rue Marcel Hervot - BP 54  
49260 MONTREUIL-BELLAY  
Tél. 02 41 52 45 72 - Mail : contact@arthex-ec.fr  
Siret 517 426 359