

RCS : PARIS
Code greffe : 7501

Documents comptables

REGISTRE DU COMMERCE ET DES SOCIETES

Le greffier du tribunal de commerce de PARIS atteste l'exactitude des informations transmises ci-après

Nature du document : Documents comptables (B-S)

Numéro de gestion : 2011 B 15921
Numéro SIREN : 452 974 330
Nom ou dénomination : 1630 CONSEIL

Ce dépôt a été enregistré le 15/09/2021 sous le numéro de dépôt 103961

1630 CONSEIL

20, RUE DES PYRAMIDES

75001 PARIS

BILAN ET COMPTE DE RÉSULTAT

Présenté en Euros

Période du 01/01/2020 au 31/12/2020

édité le 26/02/2021

BILAN ACTIF

Période du 01/01/2020 au 31/12/2020

Présenté en Euros

Edité le 26/02/2021

ACTIF	Exercice clos le 31/12/2020 (12 mois)				Exercice précédent 31/12/2019 (12 mois)	
	Brut	Amort. & Prov	Net	%	Net	%
Capital souscrit non appelé (0)						
Actif Immobilisé						
Frais d'établissement						
Recherche et développement						
Concessions, brevets, marques, logiciels et droits similaires	6 635,79	5 694,70	941,09	0,04	941,09	0,04
Fonds commercial						
Autres immobilisations incorporelles						
Avances & acomptes sur immobilisations incorporelles						
Terrains						
Constructions						
Installations techniques, matériel & outillage industriels						
Autres immobilisations corporelles	127 559,17	115 579,91	11 979,26	0,57	17 740,58	0,81
Immobilisations en cours						
Avances & acomptes						
Participations évaluées selon mise en équivalence						
Autres Participations						
Créances rattachées à des participations						
Autres titres immobilisés	15,00		15,00	0,00	15,00	0,00
Prêts						
Autres immobilisations financières	27 606,21		27 606,21	1,31	26 583,71	1,21
TOTAL (I)	161 816,17	121 274,61	40 541,56	1,93	45 280,38	2,06
Actif circulant						
Matières premières, approvisionnements						
En cours de production de biens						
En cours de production de services						
Produits intermédiaires et finis						
Marchandises						
Avances & acomptes versés sur commandes						
Clients et comptes rattachés	545 052,82		545 052,82	25,92	742 400,71	33,76
Autres créances						
. Fournisseurs débiteurs	1 811,31		1 811,31	0,09		
. Personnel						
. Organismes sociaux						
. Etat, impôts sur les bénéfiques	26 255,00		26 255,00	1,25		
. Etat, taxes sur le chiffre d'affaires	16 695,79		16 695,79	0,79	20 598,35	0,94
. Autres	1 452,00		1 452,00	0,07		
Capital souscrit et appelé, non versé						
Valeurs mobilières de placement	231 188,68		231 188,68	10,99	230 469,68	10,48
Instruments financiers à terme et jetons détenus						
Disponibilités	1 207 112,44		1 207 112,44	57,40	1 127 051,37	51,26
Charges constatées d'avance	33 006,43		33 006,43	1,57	33 036,93	1,50
TOTAL (II)	2 062 574,47		2 062 574,47	98,07	2 153 557,04	97,94
Charges à répartir sur plusieurs exercices (III)						
Primes de remboursement des obligations (IV)						
Ecart de conversion et différences d'évaluation actif (V)						
TOTAL ACTIF (0 à V)	2 224 390,64	121 274,61	2 103 116,03	100,00	2 198 837,42	100,00

PASSIF	Exercice clos le 31/12/2020 (12 mois)		Exercice précédent 31/12/2019 (12 mois)	
Capitaux propres				
Capital social ou individuel (dont versé : 54 000,00)	54 000,00	2,57	54 000,00	2,46
Primes d'émission, de fusion, d'apport ...				
Ecart de réévaluation				
Réserve légale	9 760,00	0,46	9 760,00	0,44
Réserves statutaires ou contractuelles				
Réserves réglementées				
Autres réserves				
Report à nouveau	1 360 895,13	64,71	1 160 585,76	52,78
Résultat de l'exercice	153 859,85	7,32	200 309,37	9,11
Subventions d'investissement				
Provisions réglementées				
TOTAL (I)	1 578 514,98	75,06	1 424 655,13	64,79
Produits des émissions de titres participatifs				
Avances conditionnées				
TOTAL (II)				
Provisions pour risques et charges				
Provisions pour risques				
Provisions pour charges				
TOTAL (III)				
Emprunts et dettes				
Emprunts obligataires convertibles				
Autres Emprunts obligataires				
Emprunts et dettes auprès des établissements de crédit				
. Emprunts				
. Découverts, concours bancaires				
Emprunts et dettes financières diverses				
. Divers				
. Associés	3 440,13	0,16	1 926,23	0,09
Avances & acomptes reçus sur commandes en cours				
Dettes fournisseurs et comptes rattachés	95 245,05	4,53	124 383,41	5,66
Dettes fiscales et sociales				
. Personnel	161 101,70	7,66	200 250,93	9,11
. Organismes sociaux	125 290,81	5,96	135 623,11	6,17
. Etat, impôts sur les bénéficiaires			899,00	0,04
. Etat, taxes sur le chiffre d'affaires	113 308,04	5,39	164 904,91	7,50
. Etat, obligations cautionnées				
. Autres impôts, taxes et assimilés	22 595,56	1,07	24 166,50	1,10
Dettes sur immobilisations et comptes rattachés				
Autres dettes	3 619,76	0,17	10 328,20	0,47
Instruments financiers à terme				
Produits constatés d'avance			111 700,00	5,08
TOTAL (IV)	524 601,05	24,94	774 182,29	35,21
Ecart de conversion et différences d'évaluation passif (V)				
TOTAL PASSIF (I à V)	2 103 116,03	100,00	2 198 837,42	100,00

COMPTE DE RÉSULTAT	Exercice clos le 31/12/2020 (12 mois)	Exercice précédent 31/12/2019 (12 mois)	Variation absolue (12 / 12)	%
--------------------	---	---	-----------------------------------	---

	France	Exportation	Total	%	Total	%	Variation	%
Ventes de marchandises								
Production vendue biens								
Production vendue services	2 341 591,78	10 770,45	2 352 362,23	100,00	2 668 880,84	100,00	-316 518	-11,85
Chiffres d'Affaires Nets	2 341 591,78	10 770,45	2 352 362,23	100,00	2 668 880,84	100,00	-316 518	-11,85

Production stockée								
Production immobilisée								
Subventions d'exploitation								
Reprises sur amortis. et prov., transfert de charges								
Autres produits			0,20	0,00	2,30	0,00	-2	-100,00
Total des produits d'exploitation (I)			2 352 362,43	100,00	2 668 883,14	100,00	-316 521	-11,85
Achats de marchandises (y compris droits de douane)								
Variation de stock (marchandises)								
Achats de matières premières et autres approvisionnements								
Variation de stock (matières premières et autres approv.)								
Autres achats et charges externes			950 744,17	40,42	1 146 975,99	42,98	-196 231	-17,10
Impôts, taxes et versements assimilés			30 977,40	1,32	23 481,36	0,88	7 496	31,92
Salaires et traitements			824 621,75	35,06	860 914,30	32,26	-36 293	-4,21
Charges sociales			340 526,44	14,48	355 042,46	13,30	-14 516	-4,08
Dotations aux amortissements sur immobilisations			6 556,32	0,28	9 889,34	0,37	-3 333	-33,69
Dotations aux provisions sur immobilisations								
Dotations aux provisions sur actif circulant								
Dotations aux provisions pour risques et charges								
Autres charges			70,50	0,00	41,28	0,00	29	70,73
Total des charges d'exploitation (II)			2 153 496,58	91,55	2 396 344,73	89,79	-242 848	-10,12
RÉSULTAT D'EXPLOITATION (I-II)			198 865,85	8,45	272 538,41	10,21	-73 673	-27,02
Quotes-parts de résultat sur opérations faites en commun								
Bénéfice attribué ou perte transférée (III)								
Perte supportée ou bénéfice transféré (IV)								
Produits financiers de participations								
Produits des autres valeurs mobilières et créances								
Autres intérêts et produits assimilés			719,00	0,03	310,96	0,01	409	131,94
Reprises sur provisions et transferts de charges								
Différences positives de change								
Produits nets sur cessions valeurs mobilières placement								
Total des produits financiers (V)			719,00	0,03	310,96	0,01	409	131,94
Dotations financières aux amortissements et provisions								
Intérêts et charges assimilés								
Différences négatives de change								
Charges nettes sur cessions valeurs mobilières placements								
Total des charges financières (VI)								
RÉSULTAT FINANCIER (V-VI)			719,00	0,03	310,96	0,01	409	131,94
RÉSULTAT COURANT AVANT IMPÔTS (I-II+III-IV+V-VI)			199 584,85	8,48	272 849,37	10,22	-73 265	-26,84

COMPTE DE RÉSULTAT (suite)	Exercice clos le 31/12/2020 (12 mois)		Exercice précédent 31/12/2019 (12 mois)		Variation absolue (12 / 12)	%
Produits exceptionnels sur opérations de gestion	560,00	0,02			560	N/S
Produits exceptionnels sur opérations en capital						
Reprises sur provisions et transferts de charges						
Total des produits exceptionnels (VII)	560,00	0,02			560	N/S
Charges exceptionnelles sur opérations de gestion						
Charges exceptionnelles sur opérations en capital						
Dotations exceptionnelles aux amortissements et provisions						
Total des charges exceptionnelles (VIII)						
RÉSULTAT EXCEPTIONNEL (VII-VIII)	560,00	0,02			560	N/S
Participation des salariés (IX)						
Impôts sur les bénéfices (X)	46 285,00	1,97	72 540,00	2,72	-26 255	-36,18
Total des Produits (I+III+V+VII)	2 353 641,43	100,05	2 669 194,10	100,01	-315 553	-11,81
Total des Charges (II+IV+VI+VIII+IX+X)	2 199 781,58	93,51	2 468 884,73	92,51	-269 103	-10,89
RÉSULTAT NET	153 859,85	6,54	200 309,37	7,51	-46 450	-23,18
	<i>Bénéfice</i>		<i>Bénéfice</i>			
Dont Crédit-bail mobilier						
Dont Crédit-bail immobilier						

BILAN ACTIF

Période du 01/01/2020 au 31/12/2020

DÉTAILLÉ Présenté en Euros

Edité le 26/02/2021

ACTIF	Exercice clos le 31/12/2020 (12 mois)				Exercice précédent 31/12/2019 (12 mois)	
	Brut	Amort. & Prov	Net	%	Net	%
Capital souscrit non appelé (0)						
Actif Immobilisé						
Frais d'établissement						
Recherche et développement						
Concessions, brevets, marques, logiciels et droits similaires	6 635,79	5 694,70	941,09	0,04	941,09	0,04
205000 LOGICIEL INFORMATIQUE	5 694,70		5 694,70	0,27	5 694,70	0,26
205001 MARQUE DEPOSEE INPI	941,09		941,09	0,04	941,09	0,04
280500 AMORT. LOGICIEL		5 694,70	-5 694,70	-0,26	-5 694,70	-0,25
Fonds commercial						
Autres immobilisations incorporelles						
Avances & acomptes sur immobilisations incorporelles						
Terrains						
Constructions						
Installations techniques, matériel & outillage industriels						
Autres immobilisations corporelles	127 559,17	115 579,91	11 979,26	0,57	17 740,58	0,81
218100 AAI DIVERS	50 816,97		50 816,97	2,42	50 816,97	2,31
218110 OEUVRES D'ART	9 340,59		9 340,59	0,44	9 340,59	0,42
218300 MATERIEL INFORMATIQUE	50 236,65		50 236,65	2,39	49 441,65	2,25
218400 MOBILIER DE BUREAU	17 164,96		17 164,96	0,82	17 164,96	0,78
281810 AMORT.AAI DIVERS		50 817,30	-50 817,30	-2,41	-48 276,86	-2,19
281830 AMORT.MAT.BUREAU ET INFO.		48 635,38	-48 635,38	-2,30	-45 344,08	-2,05
281840 AMORT.MOBILIER		16 127,23	-16 127,23	-0,76	-15 402,65	-0,69
Immobilisations en cours						
Avances & acomptes						
Participations évaluées selon mise en équivalence						
Autres Participations						
Créances rattachées à des participations						
Autres titres immobilisés	15,00		15,00	0,00	15,00	0,00
271100 Parts sociales Crédit Mutuel	15,00		15,00	0,00	15,00	0,00
Prêts						
Autres immobilisations financières	27 606,21		27 606,21	1,31	26 583,71	1,21
275000 DEPOT DE GARANTIE LOYER	27 406,21		27 406,21	1,30	26 383,71	1,20
275150 CAUTION MACHINE AFFRANCHI	200,00		200,00	0,01	200,00	0,01
TOTAL (I)	161 816,17	121 274,61	40 541,56	1,93	45 280,38	2,06
Actif circulant						
Matières premières, approvisionnements						
En cours de production de biens						
En cours de production de services						
Produits intermédiaires et finis						
Marchandises						
Avances & acomptes versés sur commandes						
Clients et comptes rattachés	545 052,82		545 052,82	25,92	742 400,71	33,76
411000 CLIENTS	514 752,82		514 752,82	24,48	719 000,71	32,70
418100 FAE	30 300,00		30 300,00	1,44	23 400,00	1,06
Autres créances						
. Fournisseurs débiteurs	1 811,31		1 811,31	0,09		
401000 FOURNISSEURS	1 811,31		1 811,31	0,09		
. Personnel						
. Organismes sociaux						
. Etat, impôts sur les bénéfices	26 255,00		26 255,00	1,25		
444000 IMPOTS SUR LES BENEFICES	26 255,00		26 255,00	1,25		

BILAN ACTIF

Période du 01/01/2020 au 31/12/2020

DÉTAILLÉ Présenté en Euros

Edité le 26/02/2021

ACTIF	Exercice clos le 31/12/2020 (12 mois)				Exercice précédent 31/12/2019 (12 mois)	
	Brut	Amort. & Prov	Net	%	Net	%
. Etat, taxes sur le chiffre d'affaires	16 695,79		16 695,79	0,79	20 598,35	0,94
445660 TVA/AUTR.BIENS SERV. DED.	6 097,37		6 097,37	0,29	7 028,79	0,32
445860 TVA - FNP	10 598,42		10 598,42	0,50	13 569,56	0,62
. Autres	1 452,00		1 452,00	0,07		
448700 ETAT - PRODUITS A RECEVOIR	1 452,00		1 452,00	0,07		
Capital souscrit et appelé, non versé						
Valeurs mobilières de placement	231 188,68		231 188,68	10,99	230 469,68	10,48
507001 CAT	110 386,42		110 386,42	5,25	110 270,35	5,01
507002 CAT CREDIT MUTUEL	120 796,56		120 796,56	5,74	119 985,00	5,46
508800 INT. COURUS CAT	5,70		5,70	0,00	214,33	0,01
Instruments financiers à terme et jetons détenus						
Disponibilités	1 207 112,44		1 207 112,44	57,40	1 127 051,37	51,26
512110 BANQUE HERVET					3 736,59	0,17
512120 CREDIT DU NORD	5 021,45		5 021,45	0,24	5 061,45	0,23
512140 BANQUE SOCIETE GENERALE	1 202 090,99		1 202 090,99	57,16	1 118 253,33	50,86
Charges constatées d'avance	33 006,43		33 006,43	1,57	33 036,93	1,50
486000 CHARGES CONSTAT. D'AVANCE	33 006,43		33 006,43	1,57	33 036,93	1,50
TOTAL (II)	2 062 574,47		2 062 574,47	98,07	2 153 557,04	97,94
Charges à répartir sur plusieurs exercices (III)						
Primes de remboursement des obligations (IV)						
Ecart de conversion et différences d'évaluation actif (V)						
TOTAL ACTIF (0 à V)	2 224 390,64	121 274,61	2 103 116,03	100,00	2 198 837,42	100,00

BILAN PASSIF

Période du 01/01/2020 au 31/12/2020

DÉTAILLÉ Présenté en Euros

Edité le 26/02/2021

PASSIF	Exercice clos le 31/12/2020 (12 mois)		Exercice précédent 31/12/2019 (12 mois)	
Capitaux propres				
Capital social ou individuel (dont versé : 54 000,00) 101300 CAPITAL SOCIAL	54 000,00	2,57	54 000,00	2,46
	54 000,00	2,57	54 000,00	2,46
Primes d'émission, de fusion, d'apport ...				
Ecarts de réévaluation				
Réserve légale	9 760,00	0,46	9 760,00	0,44
106100 RESERVE LEGALE	5 400,00	0,26	5 400,00	0,25
106120 RESERVE FISCALE	4 360,00	0,21	4 360,00	0,20
Réserves statutaires ou contractuelles				
Réserves réglementées				
Autres réserves				
Report à nouveau	1 360 895,13	64,71	1 160 585,76	52,78
110000 REPORT A NOUVEAU CREDIT	1 360 895,13	64,71	1 160 585,76	52,78
Résultat de l'exercice	153 859,85	7,32	200 309,37	9,11
Subventions d'investissement				
Provisions réglementées				
TOTAL(I)	1 578 514,98	75,06	1 424 655,13	64,79
Produits des émissions de titres participatifs				
Avances conditionnées				
TOTAL(II)				
Provisions pour risques et charges				
Provisions pour risques				
Provisions pour charges				
TOTAL (III)				
Emprunts et dettes				
Emprunts obligataires convertibles				
Autres Emprunts obligataires				
Emprunts et dettes auprès des établissements de crédit				
. Emprunts				
. Découverts, concours bancaires				
Emprunts et dettes financières diverses				
. Divers				
. Associés	3 440,13	0,16	1 926,23	0,09
455001 C/C MOINEAU	1 855,68	0,09	921,38	0,04
455002 C/C SILBERMANN	1 584,45	0,08	1 004,85	0,05
Avances & acomptes reçus sur commandes en cours				
Dettes fournisseurs et comptes rattachés	95 245,05	4,53	124 383,41	5,66
401000 FOURNISSEURS	38 194,32	1,82	41 796,98	1,90
408100 FNP	57 050,73	2,71	82 586,43	3,76
Dettes fiscales et sociales				
. Personnel	161 101,70	7,66	200 250,93	9,11
421000 SALAIRE	120 000,00	5,71	165 354,58	7,52
428200 PROV CP	41 101,70	1,95	34 896,35	1,59
. Organismes sociaux	125 290,81	5,96	135 623,11	6,17
431100 URSSAF	24 004,00	1,14	33 786,00	1,54
437010 OPPOSITION	3 287,73	0,16	2 000,00	0,09
437250 OREPA	10 359,62	0,49	18 033,62	0,82
437311 QUATREM	7 088,61	0,34	7 809,05	0,36
437600 MEDECINE TRAVAIL			129,60	0,01

PASSIF	Exercice clos le 31/12/2020 (12 mois)		Exercice précédent 31/12/2019 (12 mois)	
438200 CHARGES SOCIALES / CP	20 550,85	0,98	17 448,17	0,79
438600 CHARGES SOCIALES A PAYER	60 000,00	2,85	56 416,67	2,57
. Etat, impôts sur les bénéfiques			899,00	0,04
444000 IMPOTS SUR LES BENEFICES			899,00	0,04
. Etat, taxes sur le chiffre d'affaires	113 308,04	5,39	164 904,91	7,50
445510 TVA A DECAISSER	22 285,00	1,06	42 485,00	1,93
445620 TVA DEDUCT. S/IMMO	180,90	0,01		
445712 TVA COLLECTEE A 20%	85 792,14	4,08	118 519,91	5,39
445870 TVA/FAE	5 050,00	0,24	3 900,00	0,18
. Etat, obligations cautionnées				
. Autres impôts, taxes et assimilés	22 595,56	1,07	24 166,50	1,10
442100 Prélèvement à la source - sala	9 233,02	0,44	14 866,58	0,68
448200 CHARG.FIS./CONGES A PAYER	558,98	0,03	485,06	0,02
448600 ETAT CAP	12 803,56	0,61	8 814,86	0,40
Dettes sur immobilisations et comptes rattachés				
Autres dettes	3 619,76	0,17	10 328,20	0,47
467006 CB - SG - BM	1 986,54	0,09	1 744,26	0,08
467007 CB - SG - CS	652,20	0,03	1 613,72	0,07
467008 CB SG - IV	756,80	0,04	5 057,48	0,23
467009 CB SG - Charles-Henri ARNOULD			1 462,38	0,07
467015 NDF AUREORE PEAN			416,46	0,02
467017 NDF YVAN VASSILEFF	224,22	0,01		
467029 ANNE SOLENE GUERIN			33,90	0,00
Instruments financiers à terme				
Produits constatés d'avance			111 700,00	5,08
487000 PCA			111 700,00	5,08
TOTAL(IV)	524 601,05	24,94	774 182,29	35,21
Ecart de conversion et différences d'évaluation passif (V)				
TOTAL PASSIF (I à V)	2 103 116,03	100,00	2 198 837,42	100,00

COMPTES DE RÉSULTAT

Période du 01/01/2020 au 31/12/2020

DÉTAILLÉ Présenté en Euros

Edité le 26/02/2021

COMPTES DE RÉSULTAT	Exercice clos le	Exercice précédent	Variation	
	31/12/2020 (12 mois)	31/12/2019 (12 mois)	absolue (12 / 12)	%

	France	Exportation	Total	%	Total	%	Variation	%
Ventes de marchandises								
Production vendue biens								
Production vendue services	2 341 591,78	10 770,45	2 352 362,23	100,00	2 668 880,84	100,00	-316 518	-11,85
706101 PRESTATIONS FRANCE A 20%	2 323 302,66		2 323 302,66	98,76	2 543 076,45	95,29	-219 774	-8,63
706201 Refact. frais à 20%	18 289,12		18 289,12	0,78	91 352,30	3,42	-73 063	-79,97
706900 Prestation Export		10 500,00	10 500,00	0,45	32 500,00	1,22	-22 000	-67,68
706920 REFACTURATION FRAIS EXPORT		270,45	270,45	0,01	1 952,09	0,07	-1 682	-86,16
Chiffres d'Affaires Nets	2 341 591,78	10 770,45	2 352 362,23	100,00	2 668 880,84	100,00	-316 518	-11,85

Production stockée								
Production immobilisée								
Subventions d'exploitation								
Reprises sur amortis. et prov., transfert de charges								
Autres produits			0,20	0,00	2,30	0,00	-2	-100,00
758000 PRODUIT DIVERS			0,20	0,00	2,30	0,00	-2	-100,00
Total des produits d'exploitation (I)			2 352 362,43	100,00	2 668 883,14	100,00	-316 521	-11,85
Achats de marchandises (y compris droits de douane)								
Variation de stock (marchandises)								
Achats de matières premières et autres approvisionnements								
Variation de stock (matières premières et autres approv.)								
Autres achats et charges externes			950 744,17	40,42	1 146 975,99	42,98	-196 231	-17,10
604100 REPROGRAPHIE			1 762,83	0,07	1 883,78	0,07	-121	-6,42
606100 EDF GDF			1 646,56	0,07	3 409,06	0,13	-1 763	-51,71
606300 PETITS EQUIPEMENTS			2 733,00	0,12	3 002,08	0,11	-269	-8,95
606400 FOURNITURES DE BUREAU			2 678,56	0,11	3 540,85	0,13	-862	-24,34
611000 WEB			350,00	0,01	1 400,00	0,05	-1 050	-74,99
613000 AUTRES LOCATIONS			3 524,90	0,15	3 336,61	0,12	188	5,64
613500 LOCATION DE VOITURES			1 768,98	0,08	3 045,94	0,11	-1 277	-41,93
613510 LOYER BUREAUX			107 579,84	4,57	104 419,38	3,91	3 160	3,03
614000 CHARGES LOCATIVES			8 835,87	0,38	7 913,78	0,30	922	11,65
615000 ENTRETIEN			2 542,34	0,11	4 621,03	0,17	-2 079	-44,98
615600 MAINTENANCE INFORMATIQUE			4 940,00	0,21	5 540,00	0,21	-600	-10,82
615610 Maintenance copieur			626,30	0,03	-113,98	0,00	739	653,98
616000 ASSURANCE MULTI PRO			1 876,95	0,08	2 056,29	0,08	-180	-8,74
616050 ASSURANCE LOCAUX			614,27	0,03	230,42	0,01	384	166,96
618100 DOCUMENTATIONS			2 544,25	0,11	4 130,25	0,15	-1 586	-38,39
618500 SEMINAIRE					10 759,42	0,40	-10 759	-100,00
621100 COURSIERS					305,83	0,01	-305	-100,00
622600 HONORAIRES COMPTABLE			18 912,00	0,80	19 496,00	0,73	-584	-2,99
622601 HONORAIRES CAC			4 583,00	0,19	4 572,00	0,17	11	0,24
622610 HONORAIRES CONSULTANTS			736 919,10	31,33	843 097,45	31,59	-106 178	-12,58
622650 HONORAIRES			1 296,80	0,06	1 200,00	0,04	96	8,00
622660 HONORAIRES RECRUTEMENT					-6 101,45	-0,22	6 101	-100,00
622700 FRAIS D ACTES CONTENTIEUX			43,95	0,00			43	N/S
622800 NOMS DE DOMAINE			249,05	0,01	212,35	0,01	37	17,45
623100 ANNONCES ET INSERTIONS					43,95	0,00	-43	-100,00
623400 CADEAUX CLIENTELE			1 011,33	0,04	1 363,92	0,05	-352	-25,82
625100 DEPLACEMENTS			8 077,99	0,34	52 297,91	1,96	-44 220	-84,55
625110 FRAIS KMS			4 178,64	0,18	8 423,11	0,32	-4 245	-50,39
625700 RESTAURANTS			14 045,89	0,60	28 514,23	1,07	-14 469	-50,73
625750 HOTEL			2 337,80	0,10	11 072,97	0,41	-8 735	-78,88
626100 TELEPHONE			3 635,00	0,15	3 365,43	0,13	270	8,02
626110 AFFRANCHISSEMENTS			1 250,34	0,05	1 949,27	0,07	-699	-35,85

COMPTE DE RÉSULTAT

Période du 01/01/2020 au 31/12/2020

DÉTAILLÉ Présenté en Euros

Edité le 26/02/2021

COMPTE DE RÉSULTAT (suite)		Exercice clos le 31/12/2020 (12 mois)		Exercice précédent 31/12/2019 (12 mois)		Variation absolue (12 / 12)		%	
626120 TELEPHONES PORTABLES		3 814,36	0,16	3 182,01	0,12	632		19,86	
626300 ACCES INTERNET		136,81	0,01	239,76	0,01	-103		-43,09	
626310 SERVICES CLOUD		2 483,36	0,11	10 867,64	0,41	-8 384		-77,14	
627500 FRAIS BANCAIRES		1 428,10	0,06	2 396,15	0,09	-968		-40,39	
628100 COTISATIONS		2 316,00	0,10	1 302,55	0,05	1 014		77,88	
Impôts, taxes et versements assimilés		30 977,40	1,32	23 481,36	0,88	7 496		31,92	
631200 TAXE APPRENTISSAGE		6 292,02	0,27	152,65	0,01	6 140		N/S	
631300 F.P.C.		4 663,59	0,20	6 364,35	0,24	-1 701		-26,72	
633300 FORMATION - REMB. FAFIEC		4 903,61	0,21			4 903		N/S	
635110 TAXE PROFESSIONNELLE		7 828,00	0,33	9 157,00	0,34	-1 329		-14,50	
635130 TAXE BUREAUX + FONCIER		7 290,18	0,31	7 807,36	0,29	-517		-6,61	
Salaires et traitements		824 621,75	35,06	860 914,30	32,26	-36 293		-4,21	
641000 SALAIRE BRUT		803 691,19	34,17	832 223,33	31,18	-28 532		-3,42	
641105 Chômage partiel		477,09	0,02			477		N/S	
641200 CP		6 205,35	0,26	-1 185,85	-0,03	7 390		623,63	
641300 PRIMES		7 166,67	0,30	23 633,33	0,89	-16 467		-69,67	
641410 INDEMN. REPAS/TR		4 487,05	0,19	3 761,89	0,14	726		19,30	
641420 INDEMNITE DE TRANSPORT		2 594,40	0,11	2 481,60	0,09	113		4,55	
Charges sociales		340 526,44	14,48	355 042,46	13,30	-14 516		-4,08	
645100 URSSAF CSG/RDS		219 435,97	9,33	224 353,95	8,41	-4 918		-2,18	
645200 RETRAITE OBLIGATOIRE		92 141,01	3,92	97 399,75	3,65	-5 258		-5,39	
645300 FRAIS DE SANTE		6 748,63	0,29	6 808,01	0,26	-60		-0,87	
645310 PREVOYANCE CADRE		12 264,52	0,52	11 942,00	0,45	322		2,70	
645400 GARP		-192,04	-0,00	-199,41	-0,00	7		3,52	
645800 CS/CP		3 102,68	0,13	-592,93	-0,01	3 694		623,99	
645810 CH SOC SUR PRIMES		3 583,33	0,15	11 816,67	0,44	-8 233		-69,67	
647500 MEDECINE DU TRAVAIL		3 278,80	0,14	3 343,80	0,13	-65		-1,93	
647600 ADESATT		163,54	0,01	170,62	0,01	-7		-4,11	
Dotations aux amortissements sur immobilisations		6 556,32	0,28	9 889,34	0,37	-3 333		-33,69	
681120 DOT.AMORT.IMMO.CORPORELS		6 556,32	0,28	9 889,34	0,37	-3 333		-33,69	
Dotations aux provisions sur immobilisations									
Dotations aux provisions sur actif circulant									
Dotations aux provisions pour risques et charges									
Autres charges		70,50	0,00	41,28	0,00	29		70,73	
658000 CHARGES DIVERSES		70,50	0,00	41,28	0,00	29		70,73	
Total des charges d'exploitation (II)		2 153 496,58	91,55	2 396 344,73	89,79	-242 848		-10,12	
RÉSULTAT D'EXPLOITATION (I-II)		198 865,85	8,45	272 538,41	10,21	-73 673		-27,02	
Quotes-parts de résultat sur opérations faites en commun									
Bénéfice attribué ou perte transférée (III)									
Perte supportée ou bénéfice transféré (IV)									
Produits financiers de participations									
Produits des autres valeurs mobilières et créances									
Autres intérêts et produits assimilés		719,00	0,03	310,96	0,01	409		131,94	
764000 INTERETS CAT		719,00	0,03	310,96	0,01	409		131,94	
Reprises sur provisions et transferts de charges									
Différences positives de change									
Produits nets sur cessions valeurs mobilières placement									
Total des produits financiers (V)		719,00	0,03	310,96	0,01	409		131,94	
Dotations financières aux amortissements et provisions									
Intérêts et charges assimilées									
Différences négatives de change									
Charges nettes sur cessions valeurs mobilières placements									
Total des charges financières (VI)									
RÉSULTAT FINANCIER (V-VI)		719,00	0,03	310,96	0,01	409		131,94	

COMPTE DE RÉSULTAT (suite)	Exercice clos le 31/12/2020 (12 mois)		Exercice précédent 31/12/2019 (12 mois)		Variation absolue (12 / 12)	%
RÉSULTAT COURANT AVANT IMPÔTS (I-II+III-IV+V-VI)	199 584,85	8,48	272 849,37	10,22	-73 265	-26,84
Produits exceptionnels sur opérations de gestion	560,00	0,02			560	N/S
<i>772000 Produits except. sur exercices antérieurs</i>	<i>560,00</i>	<i>0,02</i>			<i>560</i>	<i>N/S</i>
Produits exceptionnels sur opérations en capital						
Reprises sur provisions et transferts de charges						
Total des produits exceptionnels (VII)	560,00	0,02			560	N/S
Charges exceptionnelles sur opérations de gestion						
Charges exceptionnelles sur opérations en capital						
Dotations exceptionnelles aux amortissements et provisions						
Total des charges exceptionnelles (VIII)						
RÉSULTAT EXCEPTIONNEL (VII-VIII)	560,00	0,02			560	N/S
Participation des salariés (IX)						
Impôts sur les bénéfices (X)	46 285,00	1,97	72 540,00	2,72	-26 255	-36,18
<i>695100 IMPOTS SUR LES BENEFICES</i>	<i>46 285,00</i>	<i>1,97</i>	<i>72 540,00</i>	<i>2,72</i>	<i>-26 255</i>	<i>-36,18</i>
Total des Produits (I+III+V+VII)	2 353 641,43	100,05	2 669 194,10	100,01	-315 553	-11,81
Total des Charges (II+IV+VI+VIII+IX+X)	2 199 781,58	93,51	2 468 884,73	92,51	-269 103	-10,89
RÉSULTAT NET	153 859,85	6,54	200 309,37	7,51	-46 450	-23,18
	<i>Bénéfice</i>		<i>Bénéfice</i>			
Dont Crédit-bail mobilier						
Dont Crédit-bail immobilier						

1630 CONSEIL
Société par actions simplifiée au capital de 54 000 euros
Siège social : 20 rue des Pyramides, 75001 PARIS
452 974 330 RCS PARIS

PROCES-VERBAL DES DELIBERATIONS
DE L'ASSEMBLEE GENERALE ORDINAIRE ANNUELLE
DU 25 juin 2021

Le 25 juin 2021
A 9 heures,

Les associés de la société 1630 CONSEIL se sont réunis en assemblée générale ordinaire annuelle, au Siège Social, sur convocation faite par lettre adressée le 12 mai 2021 à chaque associé.

Il a été établi une feuille de présence qui a été émargée par chaque associé participant à l'assemblée en entrant en séance, tant en son nom personnel qu'en qualité de mandataire.

L'assemblée est présidée par Madame Christine Silbermann, en sa qualité de présidente de la société.

Madame Aurore Jouglain et Monsieur Charles-Henri Arnould, associés, sont appelés comme scrutateurs.

Monsieur Bertrand Moineau est désigné comme secrétaire.

La feuille de présence, certifiée exacte par les membres du bureau, permet de constater que les associés présents ou ayant donné pouvoir possèdent 5400 actions sur les 5400 actions ayant le droit de vote.

En conséquence, l'assemblée générale, réunissant au moins la majorité requise par les statuts, est régulièrement constituée et peut valablement délibérer.

La présidente dépose sur le bureau et met à la disposition de l'assemblée :

- les justificatifs des convocations régulières des associés,
- la copie de la lettre de convocation du commissaire aux comptes,
- la feuille de présence et la liste des associés,
- l'inventaire et les comptes annuels comprenant le bilan, le compte de résultat et l'annexe, arrêtés au 31 décembre 2020,
- le rapport du commissaire aux comptes sur les comptes de l'exercice,
- le rapport spécial du commissaire aux comptes sur les conventions visées à l'article L. 227-10 du Code de commerce,
- le rapport de gestion de la présidente,
- un exemplaire des statuts de la société,
- le texte des résolutions soumises au vote de l'assemblée.

La présidente déclare que les documents visés ci-dessus ont été adressés aux associés ou tenus à leur disposition au siège social depuis la convocation de l'assemblée.

L'assemblée lui donne acte de cette déclaration.

La présidente rappelle ensuite que l'assemblée est appelée à délibérer sur l'ordre du jour suivant :

ORDRE DU JOUR

- Rapport de gestion de la présidente,
- Rapport du commissaire aux comptes sur les comptes de l'exercice,
- Rapport spécial du commissaire aux comptes sur les conventions visées à l'article L. 227-10 du Code de commerce,
- Approbation des comptes de l'exercice social clos le 31 décembre 2020 et quitus à la présidente,
- Affectation du résultat de l'exercice,
- Rémunération et avantages accordés aux dirigeants,
- Nomination de la Présidente et du Directeur Général,
- Questions diverses,
- Pouvoirs pour l'accomplissement des formalités.

La présidente présente à l'assemblée les comptes de l'exercice écoulé, le rapport de gestion de la présidente et les rapports du commissaire aux comptes.

Puis la présidente déclare la discussion ouverte.

Personne ne demandant la parole, la présidente met successivement aux voix les résolutions suivantes :

PREMIERE RESOLUTION

L'assemblée générale, après avoir pris connaissance du rapport de gestion de la présidente et du rapport d'opinion du commissaire aux comptes approuve les comptes annuels, à savoir le bilan, le compte de résultat et l'annexe arrêtés le 31 décembre 2020, tels qu'ils lui ont été présentés, ainsi que les opérations traduites dans ces comptes et résumées dans ces rapports.

Cette résolution est adoptée à l'unanimité des voix des associés.

DEUXIEME RESOLUTION

L'assemblée générale décide d'affecter le résultat de l'exercice s'élevant à 153.859,85 euros de la manière suivante :

Bénéfice de l'exercice	153.859,85 euros
Auquel il faut rajouter le report à nouveau créditeur	1.360.895,13 euros
Constituant ainsi un résultat distribuable de	<hr/> 1.514.754,98 euros
Affecté comme suit :	
A la distribution du dividende	129.600,00 euros
Solde	<hr/> 1.385.154,98 Euros

Soit un "report à nouveau" qui s'élève à **1.385.154,98 Euros**.

Les capitaux propres de la société s'élèveront ainsi à **1.448.914,98 Euros**.

Conformément à la loi, l'Assemblée Générale prend acte :

- qu'aucun dividende n'a été distribué en 2020 au titre du résultat de l'exercice clos le 31 décembre 2019,
- qu'un dividende de 12,00 euros par titre a été distribué en 2019 au titre du résultat de l'exercice clos le 31 décembre 2018,
- qu'un dividende de 11,00 euros par titre a été distribué en 2018 au titre du résultat de l'exercice clos le 31 décembre 2017.

Cette résolution est adoptée à l'unanimité des voix des associés.

TROISIEME RESOLUTION

L'assemblée générale, après avoir entendu la lecture du rapport spécial du commissaire aux comptes sur les conventions visées par l'article L. 227-10 du Code de commerce, et statuant sur ce rapport, prend acte qu'aucune convention de cette nature n'a été conclue au cours de l'exercice écoulé.

Cette résolution est adoptée à l'unanimité des voix des associés.

QUATRIEME RESOLUTION

L'assemblée générale entérine la rémunération brute de 2020 de Madame Christine Silbermann, présidente, pour 129.200 euros et de Monsieur Bertrand Moineau, directeur général, pour 129.200 euros.

La rémunération 2021 des dirigeants devait être de même ordre.

A noter, les dirigeants ont décidé de poursuivre la réduction de leur rémunération de 20% en raison de la crise nationale.

Cette résolution est adoptée à l'unanimité des voix des associés.

CINQUIEME RESOLUTION

Conformément aux articles 21 et 23 des statuts de la société, les associés propriétaires d'actions de catégorie (a), soit Madame Christine Silbermann, Monsieur Bertrand Moineau, Madame Aurore Jouglain, Monsieur Ivan Vassileff et Monsieur Charles-Henri Arnould décident de renouveler Madame Christine Silbermann en tant que présidente de la société et ce à compter de ce jour (25 juin 2021) et ce pour une durée de deux ans, soit jusqu'à l'issue de la réunion de l'Assemblée Générale Ordinaire qui statuera sur les comptes de l'exercice clos le 31 décembre 2022.

Par ailleurs, au terme de l'article 26 des statuts de la société Monsieur Bertrand Moineau est également renouvelé dans son mandat de directeur général de la société et ce à compter de ce jour (25 juin 2021) et ce pour une durée de deux ans, soit jusqu'à l'issue de la réunion de l'Assemblée Générale Ordinaire qui statuera sur les comptes de l'exercice clos le 31 décembre 2022.

Cette résolution est adoptée à l'unanimité des voix des associés.


SIXIEME RESOLUTION

L'assemblée générale donne tous pouvoirs à la présidente et au porteur d'une copie ou d'un extrait du procès-verbal des délibérations pour remplir toutes formalités légales consécutives à l'adoption des résolutions qui précèdent.


Cette résolution est adoptée à l'unanimité des voix des associés.

L'ordre du jour étant épuisé et personne ne demandant plus la parole, la présidente déclare la séance levée.


De tout ce que dessus, il a été dressé le présent procès-verbal qui, après lecture, a été signé par les membres du bureau.



Les scrutateurs



La présidente



Le secrétaire

**RAPPORT DE GESTION DE LA PRESIDENTE
A L'ASSEMBLEE GENERALE ORDINAIRE ANNUELLE
DU 25 JUIN 2021**

Mesdames, Messieurs,

Conformément à la loi et aux statuts de notre société, nous vous avons réunis en assemblée générale ordinaire annuelle afin de vous rendre compte de la situation et de l'activité de notre société durant l'exercice clos le 31 décembre 2020 et de soumettre à votre approbation les comptes annuels dudit exercice.

Nous vous donnerons toutes précisions et tous renseignements complémentaires concernant les pièces et renseignements prévus par la réglementation en vigueur et qui ont été tenus à votre disposition dans les délais légaux.

Il vous sera ensuite donné lecture des rapports du commissaire aux comptes.

ACTIVITE DE LA SOCIETE

- Situation et évolution de l'activité de la société au cours de l'exercice :

Au cours de l'exercice écoulé clos le 31 décembre 2020 dix-septième exercice de notre entreprise, l'activité de la société a été la suivante :

En 12 mois d'exercice, le chiffre d'affaires a été de 2 352 KE.

La satisfaction de nos clients demeure l'indicateur essentiel de notre cabinet que ce soit auprès de nouveaux comptes ou grâce à la confiance renouvelée de nos clients.

Les contrats signés cette année l'ont été avec de grandes entreprises, privées ou publiques. Les missions d'études et d'accompagnement des projets stratégiques ont poursuivi leur développement au cours de l'exercice.

Pour le prochain exercice 2021, l'augmentation du portefeuille clients et le recrutement constituent l'objectif majeur.

Le chiffre d'affaires prévisionnel pour l'année 2021 devrait être du même ordre que celui de 2020 avec un résultat d'exploitation prévisionnel d'environ 10 % du chiffre d'affaires.

Enfin, en matière d'activité de recherche et développement, notre entreprise n'est pas concernée.

- Evénements importants intervenus depuis la clôture de l'exercice :

La crise sanitaire, débuté en 2020, n'a pas affecté significativement les résultats de l'exercice 2020. Dans le contexte du prolongement de cette crise, les dirigeants conservent une vigilance particulière pour prendre toute mesure visant à protéger les salariés ainsi qu'à préserver la santé financière et la continuité d'exploitation de l'entreprise.

La politique de maintien d'un niveau élevé de trésorerie depuis plusieurs années permet au cabinet de faire face à la crise, sans impact sur les actifs présents au bilan au 31 décembre 2020.

Par ailleurs et pour l'année à venir, l'activité de la société reste soutenue et la confiance de ses clients maintenue.

RESULTATS – AFFECTATION

- Examen des comptes et résultats :

Nous allons vous présenter en détail les comptes annuels que nous soumettons à votre approbation et qui ont été établis conformément aux règles de présentation et aux méthodes d'évaluation prévues par la réglementation en vigueur.

Au cours de l'exercice clos le 31 décembre 2020, le chiffre d'affaires s'est élevé à 2.352.362,23 euros contre 2.668.880,84 euros au titre de l'exercice précédent.

Le montant des traitements et salaires s'élève à 824.621,75 euros contre 860.914,30 euros pour l'exercice 2019.

Le montant des cotisations sociales et avantages sociaux s'élève à 340.526,44 euros contre 355.042,46 euros pour l'exercice 2019.

L'effectif salarié à la clôture de l'exercice est de 8 personnes contre 7,5 personnes en 2019.

Les charges d'exploitation de l'exercice se sont élevées à 2.153.496,58 euros contre 2.396.344,73 euros pour l'exercice 2019.

Le résultat d'exploitation ressort pour l'exercice à 198.865,85 euros contre 272.538,41 euros pour l'exercice 2019.

Le résultat courant avant impôts ressort pour l'exercice à 199.584,85 euros contre 272.849,37 euros pour l'exercice 2019.

L'impôt sur les sociétés ressort pour l'exercice à 46.285,00 euros contre 72.540,00 euros pour l'exercice 2019.

Le résultat de l'exercice se solde par un bénéfice de 153.859,85 euros contre 200.309,37 euros en 2019.

- Délais de paiement des fournisseurs :

Conformément aux articles L. 441-6-1 et D. 441-4 du Code de Commerce, vous trouverez ci-dessous, l'état des dettes à l'égard des fournisseurs décomposé par date d'échéance au 31 décembre 2020.

Le solde fournisseurs au 31 décembre 2020 s'élève à 38.194,32 euros TTC (hors factures non parvenues). Toutes les dettes sont non échues.

- Délais de paiement des clients :

Le solde clients au 31 décembre 2020 s'élève à 514.752,82 euros TTC (hors factures à émettre). Toutes les créances sont non échues.

- Proposition d'affectation du résultat :

Nous vous proposons de bien vouloir approuver les comptes annuels (bilan, compte de résultat et annexe) tels qu'ils vous sont présentés et qui font apparaître un bénéfice de 153.859,85 euros.

L'assemblée générale décide d'affecter le résultat de l'exercice s'élevant à 153.859,85 euros de la manière suivante :

Bénéfice de l'exercice	153.859,85 euros
Auquel il faut rajouter le report à nouveau créditeur	1.360.895,13 euros
Constituant ainsi un résultat distribuable de	<hr/> 1.514.754,98 euros
Affecté comme suit :	
A la distribution du dividende	129.600,00 euros
Solde	<hr/> 1.385.154,98 Euros

Soit un "report à nouveau" qui s'élève à **1.385.154,98 Euros**.

Les capitaux propres de la société s'élèveront ainsi à **1.448.914,98 Euros**.

Conformément à la loi, l'Assemblée Générale prend acte :

- qu'aucun dividende n'a été distribué en 2020 au titre du résultat de l'exercice clos le 31 décembre 2019,
- qu'un dividende de 12,00 euros par titre a été distribué en 2019 au titre du résultat de l'exercice clos le 31 décembre 2018,
- qu'un dividende de 11,00 euros par titre a été distribué en 2018 au titre du résultat de l'exercice clos le 31 décembre 2017.

Au présent rapport est annexé, conformément aux dispositions de l'article R 225-102 du Code de commerce, le tableau faisant apparaître les résultats de la société au cours des cinq derniers exercices.

CONVENTIONS DE L'ARTICLE L. 227-10 DU CODE DE COMMERCE


Nous vous précisons qu'aucune convention entrant dans le champ d'application de l'article L. 227-10 du Code de commerce n'a été conclue au cours de l'exercice écoulé.

ADMINISTRATION ET CONTROLE DE LA SOCIETE

En conclusion, nous souhaitons que ces diverses propositions emportent votre approbation et que vous voudrez bien donner à votre Conseil de Surveillance quitus de sa gestion pour l'exercice social sur les comptes duquel vous avez à vous prononcer.

Nous vous invitons, après la lecture des rapports présentés par votre commissaire aux comptes, à adopter les résolutions que nous soumettons à votre vote.

Fait à PARIS
Le 27 mai 2021



La Présidente

- 1630 CONSEIL -

Société par Actions Simplifiée au Capital de € 54 000

Siège Social : 20 rue des Pyramides

75001 PARIS

**RAPPORT
DU COMMISSAIRE AUX COMPTES
SUR LES COMPTES ANNUELS**

Exercice clos le 31 décembre 2020

Certifié conforme à l'original



C. Kollmann, Présidente 1630 Conseil

1630 CONSEIL SAS

20, rue des Pyramides - 75001 PARIS

Tél. : 01 42 86 44 70

Fax. : 01 42 86 44 84

452 974 330 RCS PARIS

**RAPPORT
DU COMMISSAIRE AUX COMPTES
SUR LES COMPTES ANNUELS**

Exercice clos le 31 décembre 2020

A l'assemblée générale des associés de la SAS 1630 CONSEIL,

Opinion

En exécution de la mission qui nous a été confiée par votre Assemblée Générale, nous avons effectué l'audit sur les comptes annuels de la SAS 1630 CONSEIL relatifs à l'exercice clos le **31 décembre 2020**, tels qu'ils sont joints au présent rapport.

Nous certifions que les comptes annuels sont, au regard des règles et des principes comptables français, réguliers et sincères et donnent une image fidèle des opérations de l'exercice écoulé ainsi que de la situation financière et du patrimoine de la société à la fin de cet exercice.

Fondement de l'opinion

Référentiel d'audit

Nous avons effectué notre audit selon les normes d'exercice professionnel applicables en France. Nous estimons que les éléments que nous avons collectés sont suffisants et appropriés pour fonder notre opinion.

Les responsabilités qui nous incombent en vertu de ces normes sont indiquées dans la partie « Responsabilités du commissaire aux comptes relatives à l'audit des comptes annuels » du présent rapport.

Indépendance

Nous avons réalisé notre mission d'audit dans le respect des règles d'indépendance prévues par le code de commerce et par le code de déontologie de la profession de commissaire aux comptes, sur la période du 1^{er} janvier 2020 à la date d'émission de notre rapport.

Justification des appréciations

La crise mondiale liée à la pandémie de COVID-19 crée des conditions particulières pour la préparation et l'audit des comptes de cet exercice. En effet, cette crise et les mesures exceptionnelles prises dans le cadre de l'état d'urgence sanitaire induisent de multiples conséquences pour les entreprises, particulièrement sur leur activité et leur financement, ainsi que des incertitudes accrues sur leurs perspectives d'avenir. Certaines de ces mesures, telles que les restrictions de déplacement et le travail à distance, ont également eu une incidence sur l'organisation interne des entreprises et sur les modalités de mise en œuvre des audits. C'est dans ce contexte complexe et évolutif que, en application des dispositions des articles L.823-9 et R.823-7 du Code de commerce relatives à la justification de nos appréciations, nous portons à

vos connaissances les appréciations suivantes qui, selon notre jugement professionnel, ont été les plus importantes pour l'audit des comptes annuels de l'exercice.

- Contrôle du chiffre d'affaires s'élevant à 2 352 362 €,
- Contrôle des honoraires de consultants.

Les appréciations ainsi portées s'inscrivent dans le contexte de l'audit des comptes annuels pris dans leur ensemble et de la formation de notre opinion exprimée ci-avant. Nous n'exprimons pas d'opinion sur des éléments de ces comptes annuels pris isolément.

Vérification du rapport de gestion et des autres documents adressés aux associés

Nous avons également procédé, conformément aux normes d'exercice professionnel applicables en France, aux vérifications spécifiques prévues par la loi.

Nous n'avons pas d'observation à formuler sur la sincérité et la concordance avec les comptes annuels des informations données dans le rapport de gestion de la Présidence et dans les autres documents adressés aux associés sur la situation financière et les comptes annuels.

En application de la loi, nous nous sommes assurés que les diverses informations relatives aux prises de participation et de contrôle et à l'identité des détenteurs du capital ou des droits de vote vous ont été communiquées dans le rapport de gestion.

A ce titre, je vous précise que le capital social est détenu par :

- Madame Christine SILBERMANN à hauteur de 36,48 %,
- Monsieur Bertrand MOINEAU à hauteur de 36,48 %,
- ATTALI & Associés SARL à hauteur de 17,00 %

Responsabilités de la direction et des personnes constituant le gouvernement d'entreprise relatives aux comptes annuels

Il appartient à la direction d'établir des comptes annuels présentant une image fidèle conformément aux règles et principes comptables français ainsi que de mettre en place le contrôle interne qu'elle estime nécessaire à l'établissement de comptes annuels ne comportant pas d'anomalies significatives, que celles-ci proviennent de fraudes ou résultent d'erreurs.

Lors de l'établissement des comptes annuels, il incombe à la direction d'évaluer la capacité de la société à poursuivre son exploitation, de présenter dans ces comptes, le cas échéant, les informations nécessaires relatives à la continuité d'exploitation et d'appliquer la convention comptable de continuité d'exploitation, sauf s'il est prévu de liquider la société ou de cesser son activité.

Les comptes annuels ont été arrêtés par le Président.

Responsabilités du commissaire aux comptes relatives à l'audit des comptes annuels

Il nous appartient d'établir un rapport sur les comptes annuels. Notre objectif est d'obtenir l'assurance raisonnable que les comptes annuels pris dans leur ensemble ne comportent pas d'anomalies significatives. L'assurance raisonnable correspond à un niveau élevé d'assurance, sans toutefois garantir qu'un audit réalisé conformément aux normes d'exercice professionnel permet de systématiquement détecter toute anomalie significative. Les anomalies peuvent provenir de fraudes ou résulter d'erreurs et sont considérées comme significatives lorsque l'on peut raisonnablement s'attendre à ce qu'elles puissent, prises individuellement ou en cumulé, influencer les décisions économiques que les utilisateurs des comptes prennent en se fondant sur ceux-ci.

Comme précisé par l'article L.823-10-1 du code de commerce, notre mission de certification des comptes ne consiste pas à garantir la viabilité ou la qualité de la gestion de votre société.

Dans le cadre d'un audit réalisé conformément aux normes d'exercice professionnel applicables en France, le commissaire aux comptes exerce son jugement professionnel tout au long de cet audit. En outre :

- il identifie et évalue les risques que les comptes annuels comportent des anomalies significatives, que celles-ci proviennent de fraudes ou résultent d'erreurs, définit et met en œuvre des procédures d'audit face à ces risques, et recueille des éléments qu'il estime suffisants et appropriés pour fonder son opinion. Le risque de non-détection d'une anomalie significative provenant d'une fraude est plus élevé que celui d'une anomalie significative résultant d'une erreur, car la fraude peut impliquer la collusion, la falsification, les omissions volontaires, les fausses déclarations ou le contournement du contrôle interne ;
- il prend connaissance du contrôle interne pertinent pour l'audit afin de définir des procédures d'audit appropriées en la circonstance, et non dans le but d'exprimer une opinion sur l'efficacité du contrôle interne ;
- il apprécie le caractère approprié des méthodes comptables retenues et le caractère raisonnable des estimations comptables faites par la direction, ainsi que les informations les concernant fournies dans les comptes annuels ;
- il apprécie le caractère approprié de l'application par la direction de la convention comptable de continuité d'exploitation et, selon les éléments collectés, l'existence ou non d'une incertitude significative liée à des événements ou à des circonstances susceptibles de mettre en cause la capacité de la société à poursuivre son exploitation. Cette appréciation s'appuie sur les éléments collectés jusqu'à la date de son rapport, étant toutefois rappelé que des circonstances ou événements ultérieurs pourraient mettre en cause la continuité d'exploitation. S'il conclut à l'existence d'une incertitude significative, il attire l'attention des lecteurs de son rapport sur les informations fournies dans les comptes annuels au sujet de cette incertitude ou, si ces informations ne sont pas fournies ou ne sont pas pertinentes, il formule une certification avec réserve ou un refus de certifier ;
- il apprécie la présentation d'ensemble des comptes annuels et évalue si les comptes annuels reflètent les opérations et événements sous-jacents de manière à en donner une image fidèle.

Paris, le 3 juin 2021

LE COMMISSAIRE AUX COMPTES

Cabinet ROBIN COFIDUREC



Olivier ROBIN
Membre de la Cie Régionale de Paris

BILAN ACTIF

Période du 01/01/2020 au 31/12/2020

Présenté en Euros

Edité le 26/02/2021

ACTIF	Exercice clos le 31/12/2020 (12 mois)				Exercice précédent 31/12/2019 (12 mois)	
	Brut	Amort. & Prov	Net	%	Net	%
Capital souscrit non appelé (0)						
Actif Immobilisé						
Frais d'établissement						
Recherche et développement						
Concessions, brevets, marques, logiciels et droits similaires	6 635,79	5 694,70	941,09	0,04	941,09	0,04
Fonds commercial						
Autres immobilisations incorporelles						
Avances & acomptes sur immobilisations incorporelles						
Terrains						
Constructions						
Installations techniques, matériel & outillage industriels						
Autres immobilisations corporelles	127 559,17	115 579,91	11 979,26	0,57	17 740,58	0,81
Immobilisations en cours						
Avances & acomptes						
Participations évaluées selon mise en équivalence						
Autres Participations						
Créances rattachées à des participations						
Autres titres immobilisés	15,00		15,00	0,00	15,00	0,00
Prêts						
Autres immobilisations financières	27 606,21		27 606,21	1,31	26 583,71	1,21
TOTAL (I)	161 816,17	121 274,61	40 541,56	1,93	45 280,38	2,06
Actif circulant						
Matières premières, approvisionnements						
En cours de production de biens						
En cours de production de services						
Produits intermédiaires et finis						
Marchandises						
Avances & acomptes versés sur commandes						
Clients et comptes rattachés	545 052,82		545 052,82	25,92	742 400,71	33,76
Autres créances						
. Fournisseurs débiteurs	1 811,31		1 811,31	0,09		
. Personnel						
. Organismes sociaux						
. Etat, impôts sur les bénéfices	26 255,00		26 255,00	1,25		
. Etat, taxes sur le chiffre d'affaires	16 695,79		16 695,79	0,79	20 598,35	0,94
. Autres	1 452,00		1 452,00	0,07		
Capital souscrit et appelé, non versé						
Valeurs mobilières de placement	231 188,68		231 188,68	10,99	230 469,68	10,48
Instruments financiers à terme et jetons détenus						
Disponibilités	1 207 112,44		1 207 112,44	57,40	1 127 051,37	51,26
Charges constatées d'avance	33 006,43		33 006,43	1,57	33 036,93	1,50
TOTAL (II)	2 062 574,47		2 062 574,47	98,07	2 153 557,04	97,94
Charges à répartir sur plusieurs exercices (III)						
Primes de remboursement des obligations (IV)						
Ecart de conversion et différences d'évaluation actif (V)						
TOTAL ACTIF (0 à V)	2 224 390,64	121 274,61	2 103 116,03	100,00	2 198 837,42	100,00

PASSIF	Exercice clos le 31/12/2020 (12 mois)		Exercice précédent 31/12/2019 (12 mois)	
Capitaux propres				
Capital social ou individuel (dont versé : 54 000,00)	54 000,00	2,57	54 000,00	2,46
Primes d'émission, de fusion, d'apport ...				
Ecart de réévaluation				
Réserve légale	9 760,00	0,46	9 760,00	0,44
Réserves statutaires ou contractuelles				
Réserves réglementées				
Autres réserves				
Report à nouveau	1 360 895,13	64,71	1 160 585,76	52,78
Résultat de l'exercice	153 859,85	7,32	200 309,37	9,11
Subventions d'investissement				
Provisions réglementées				
TOTAL (I)	1 578 514,98	75,06	1 424 655,13	64,79
Produits des émissions de titres participatifs				
Avances conditionnées				
TOTAL (II)				
Provisions pour risques et charges				
Provisions pour risques				
Provisions pour charges				
TOTAL (III)				
Emprunts et dettes				
Emprunts obligataires convertibles				
Autres Emprunts obligataires				
Emprunts et dettes auprès des établissements de crédit				
. Emprunts				
. Découverts, concours bancaires				
Emprunts et dettes financières diverses				
. Divers				
. Associés	3 440,13	0,16	1 926,23	0,09
Avances & acomptes reçus sur commandes en cours				
Dettes fournisseurs et comptes rattachés	95 245,05	4,53	124 383,41	5,66
Dettes fiscales et sociales				
. Personnel	161 101,70	7,66	200 250,93	9,11
. Organismes sociaux	125 290,81	5,96	135 623,11	6,17
. Etat, impôts sur les bénéfices			899,00	0,04
. Etat, taxes sur le chiffre d'affaires	113 308,04	5,39	164 904,91	7,50
. Etat, obligations cautionnées				
. Autres impôts, taxes et assimilés	22 595,56	1,07	24 166,50	1,10
Dettes sur immobilisations et comptes rattachés				
Autres dettes	3 619,76	0,17	10 328,20	0,47
Instruments financiers à terme				
Produits constatés d'avance			111 700,00	5,08
TOTAL (IV)	524 601,05	24,94	774 182,29	35,21
Ecart de conversion et différences d'évaluation passif (V)				
TOTAL PASSIF (I à V)	2 103 116,03	100,00	2 198 837,42	100,00

COMPTE DE RÉSULTAT		Exercice clos le 31/12/2020 (12 mois)		Exercice précédent 31/12/2019 (12 mois)		Variation absolue (12 / 12)		%	
		France	Exportation	Total	%	Total	%	Variation	%
Ventes de marchandises									
Production vendue biens									
Production vendue services		2 341 591,78	10 770,45	2 352 362,23	100,00	2 668 880,84	100,00	-316 518	-11,85
Chiffres d'Affaires Nets		2 341 591,78	10 770,45	2 352 362,23	100,00	2 668 880,84	100,00	-316 518	-11,85
Production stockée									
Production immobilisée									
Subventions d'exploitation									
Reprises sur amortis. et prov., transfert de charges									
Autres produits				0,20	0,00	2,30	0,00	-2	-100,00
Total des produits d'exploitation (I)				2 352 362,43	100,00	2 668 883,14	100,00	-316 521	-11,85
Achats de marchandises (y compris droits de douane)									
Variation de stock (marchandises)									
Achats de matières premières et autres approvisionnements									
Variation de stock (matières premières et autres approv.)									
Autres achats et charges externes				950 744,17	40,42	1 146 975,99	42,98	-196 231	-17,10
Impôts, taxes et versements assimilés				30 977,40	1,32	23 481,36	0,88	7 496	31,92
Salaires et traitements				824 621,75	35,06	860 914,30	32,26	-36 293	-4,21
Charges sociales				340 526,44	14,48	355 042,46	13,30	-14 516	-4,08
Dotations aux amortissements sur immobilisations				6 556,32	0,28	9 889,34	0,37	-3 333	-33,69
Dotations aux provisions sur immobilisations									
Dotations aux provisions sur actif circulant									
Dotations aux provisions pour risques et charges									
Autres charges				70,50	0,00	41,28	0,00	29	70,73
Total des charges d'exploitation (II)				2 153 496,58	91,55	2 396 344,73	89,79	-242 848	-10,12
RÉSULTAT D'EXPLOITATION (I-II)				198 865,85	8,45	272 538,41	10,21	-73 673	-27,02
Quotes-parts de résultat sur opérations faites en commun									
Bénéfice attribué ou perte transférée (III)									
Perte supportée ou bénéfice transféré (IV)									
Produits financiers de participations									
Produits des autres valeurs mobilières et créances									
Autres intérêts et produits assimilés				719,00	0,03	310,96	0,01	409	131,94
Reprises sur provisions et transferts de charges									
Différences positives de change									
Produits nets sur cessions valeurs mobilières placement									
Total des produits financiers (V)				719,00	0,03	310,96	0,01	409	131,94
Dotations financières aux amortissements et provisions									
Intérêts et charges assimilées									
Différences négatives de change									
Charges nettes sur cessions valeurs mobilières placements									
Total des charges financières (VI)									
RÉSULTAT FINANCIER (V-VI)				719,00	0,03	310,96	0,01	409	131,94
RÉSULTAT COURANT AVANT IMPÔTS (I-II+III-IV+V-VI)				199 584,85	8,48	272 849,37	10,22	-73 265	-26,84

COMPTES DE RÉSULTAT

Période du 01/01/2020 au 31/12/2020

Présenté en Euros

Edité le 26/02/2021

COMPTES DE RÉSULTAT (suite)	Exercice clos le 31/12/2020 (12 mois)		Exercice précédent 31/12/2019 (12 mois)		Variation absolue (12 / 12)		%
Produits exceptionnels sur opérations de gestion	560,00	0,02			560		N/S
Produits exceptionnels sur opérations en capital							
Reprises sur provisions et transferts de charges							
Total des produits exceptionnels (VII)	560,00	0,02			560		N/S
Charges exceptionnelles sur opérations de gestion							
Charges exceptionnelles sur opérations en capital							
Dotations exceptionnelles aux amortissements et provisions							
Total des charges exceptionnelles (VIII)							
RÉSULTAT EXCEPTIONNEL (VII-VIII)	560,00	0,02			560		N/S
Participation des salariés (IX)							
Impôts sur les bénéfices (X)	46 285,00	1,97	72 540,00	2,72	-26 255	-36,18	
Total des Produits (I+III+V+VII)	2 353 641,43	100,05	2 669 194,10	100,01	-315 553	-11,81	
Total des Charges (II+IV+VI+VIII+IX+X)	2 199 781,58	93,51	2 468 884,73	92,51	-269 103	-10,89	
RÉSULTAT NET	153 859,85	6,54	200 309,37	7,51	-46 450	-23,18	
	<i>Bénéfice</i>		<i>Bénéfice</i>				
Dont Crédit-bail mobilier							
Dont Crédit-bail immobilier							

1630 CONSEIL

20, RUE DES PYRAMIDES

75001 PARIS

ANNEXES

Aux comptes annuels présentées en EUROS

Période du 01/01/2020 au 31/12/2020

édité le 26/02/2021

ANNEXE

Période du 01/01/2020 au 31/12/2020

Aux comptes annuels présentée en EUROS

Edité le 26/02/2021

PREAMBULE

L'exercice social clos le 31/12/2020 a une durée de 12 mois.

L'exercice précédent clos le 31/12/2019 avait une durée de 12 mois.

Le total du bilan de l'exercice avant affectation du résultat est de 2 103 116,03 E.

Le résultat net comptable est un bénéfice de 153 859,85 E.

Les informations communiquées ci-après font partie intégrante des comptes annuels qui ont été établis le 26/02/2021 par les dirigeants.

1 - REGLES ET METHODES COMPTABLES

Les conventions ci-après ont été appliquées dans le respect du principe de prudence, conformément aux règles de base suivantes :

- continuité de l'exploitation,
- permanence des méthodes comptables d'un exercice à l'autre,
- indépendance des exercices.

Les principales méthodes utilisées sont les suivantes :

- Amortissements de l'actif immobilisé : les biens susceptibles de subir une dépréciation sont amortis selon le mode linéaire ou dégressif sur la base de leur durée de vie économique.

Les immobilisations corporelles sont évaluées à leur coût d'acquisition ou de production, compte tenu des frais nécessaires à la mise en état d'utilisation de ces biens, et après déduction des rabais commerciaux, remises, escomptes de règlements obtenus.

Les immobilisations incorporelles comprennent des logiciels et les dépôts de marque.
Les logiciels sont amortis en linéaire sur un an.

Les principales durées d'amortissement des immobilisations corporelles sont les suivantes:

- matériel informatique : 3 ans,
- mobilier de bureau : 5 ans,
- agencements : de 5 à 9 ans.

Les créances sont valorisées à leur valeur nominale.

En cas de besoin, une provision pour créance douteuse ou litigieuse peut être comptabilisée pour prendre en compte un risque de non recouvrement.

2 - AUTRES ELEMENTS SIGNIFICATIFS DE L'EXERCICE**2.1 - AUTRES ELEMENTS SIGNIFICATIFS - COVID-19**

La société a été touchée par la crise sanitaire.

En effet, pendant les périodes de confinement, elle a été amenée à réduire son activité pour les missions où la présence en clientèle était indispensable.

Le recours au chômage partiel a été toutefois très limité.

Le chiffre d'affaires de l'exercice est en recul de 11,8%.

La société a conservé une trésorerie significative, lui permettant de faire face à ses coûts fixes.
Elle a renoncé à la distribution d'un dividende, en 2020, au titre de 2019.

ANNEXE

Période du 01/01/2020 au 31/12/2020

Aux comptes annuels présentée en EUROS

Edité le 26/02/2021

3 - NOTES SUR LE BILAN ACTIF

3.1 - Actif immobilisé

Les mouvements de l'exercice sont détaillés dans les tableaux ci-dessous :

3.1.1 - Immobilisations brutes = 161 816 E

Actif immobilisé	A l'ouverture	Augmentation	Diminution	A la clôture
Immobilisations incorporelles	6 636			6 636
Immobilisations corporelles	126 764	795		127 559
Immobilisations financières	26 599	1 023		27 621
TOTAL	159 999	1 818		161 816

3.1.2 - Amortissements et provisions d'actif = 121 275 E

Amortissements et provisions	A l'ouverture	Augmentation	Diminution	A la clôture
Immobilisations incorporelles	5 695			5 695
Immobilisations corporelles	109 024	6 556		115 580
Titres mis en équivalence				
Autres Immobilisations financières				
TOTAL	114 718	6 556		121 275

3.2 - Etat des créances = 651 880 E

Etat des créances	Montant brut	A un an	A plus d'un an
Actif immobilisé	27 606		27 606
Actif circulant & charges d'avance	624 273	624 273	
TOTAL	651 880	624 273	27 606

3.3 - Produits à recevoir par postes du bilan = 31 758 E

Produits à recevoir	Montant
Immobilisations financières	
Clients et comptes rattachés	30 300
Autres créances	1 452
Disponibilités	6
TOTAL	31 758

3 - NOTES SUR LE BILAN ACTIF (suite)**3.4 - Charges constatées d'avance = 33 006 E**

Les charges constatées d'avance ne sont composées que de charges ordinaires dont la répercussion sur le résultat est reportée à un exercice ultérieur.

ANNEXE

Période du 01/01/2020 au 31/12/2020

Aux comptes annuels présentée en EUROS

Edité le 26/02/2021

4 - NOTES SUR LE BILAN PASSIF

4.1 - Capital social = 54 000 E

Mouvements des titres	Nombre	Val. nominale	Capital social
Titres en début d'exercice	5400	10,00	54 000
Titres émis ou variation du nominal			
Titres remboursés ou annulés			
Titres en fin d'exercice	5400	10,00	54 000

4.2 - Etat des dettes = 524 601 E

Etat des dettes	Montant total	De 0 à 1 an	De 1 à 5 ans	Plus de 5 ans
Etablissements de crédit				
Dettes financières diverses	3 440	3 440		
Fournisseurs	95 245	95 245		
Dettes fiscales & sociales	422 296	422 296		
Dettes sur immobilisations				
Autres dettes	3 620	3 620		
Produits constatés d'avance				
TOTAL	524 601	524 601		

4.3 - Charges à payer par postes du bilan = 192 066 E

Charges à payer	Montant
Emprunts & dettes établ. de crédit	
Emprunts & dettes financières div.	
Fournisseurs	57 051
Dettes fiscales & sociales	135 015
Autres dettes	
TOTAL	192 066

ANNEXE

Période du 01/01/2020 au 31/12/2020

Aux comptes annuels présentée en EUROS

Edité le 26/02/2021

5 - NOTES SUR LE COMPTE DE RESULTAT**5.1 - Ventilation du chiffre d'affaires = 2 352 362 E**

Le chiffre d'affaires de l'exercice se décompose de la manière suivante :

Nature du chiffre d'affaires	Montant HT	Taux
Prestations de services	2 352 362	100,00 %
TOTAL	2 352 362	100,00 %

5.2 - Autres informations relatives au compte de résultat

Les postes de charges et produits composant le résultat de l'exercice figurent au compte de résultat des états financiers. On pourra s'y reporter ainsi qu'à la plaquette financière annuelle, documents qui fournissent une information plus détaillée.

ANNEXE

Période du 01/01/2020 au 31/12/2020

Aux comptes annuels présentée en EUROS

Edité le 26/02/2021

6 - AUTRES INFORMATIONS

6.1 - Rémunération des dirigeants

Cette information n'est pas mentionnée dans la présente Annexe, car elle conduirait indirectement à donner une rémunération individuelle.

6.2 - Effectif moyen

Catégories de salariés	Salariés	En régie
Cadres	8	
Agents de maîtrise & techniciens		
Employés		
Ouvriers		
Apprentis sous contrat		
TOTAL	8	0

8 - DETAIL DES POSTES CONCERNES PAR LE CHEVAUCHEMENT D'EXERCICE

Les comptes détaillés dans les tableaux suivants concernent les écritures comptables relatives à l'indépendance des exercices.

8.1 - Produits à recevoir = 31 758 E

Produits à recevoir	Montant
Clients et comptes rattachés :	30 300
Fae(418100)	30 300
Autres créances :	1 452
Etat - produits a recevoir(448700)	1 452
Disponibilités :	6
Int. courus cat(508800)	6
TOTAL	31 758

8.2 - Charges constatées d'avance = 33 006 E

Charges constatées d'avance	Montant
Charges constat. d'avance(486000)	33 006
TOTAL	33 006

8.3 - Charges à payer = 192 066 E

Charges à payer	Montant
Dettes fournisseurs et comptes rattachés :	57 051
Fnp(408100)	57 051
Dettes fiscales et sociales :	135 015
Prov cp(428200)	41 102
Charges sociales / cp(438200)	20 551
Charges sociales a payer(438600)	60 000
Charg.fis./conges a payer(448200)	559
Etat cap(448600)	12 804
TOTAL	192 066

RÉSULTATS DES 5 DERNIERS EXERCICES

<u>Nature des Indications / Périodes</u> <u>Durée de l'exercice</u>	31/12/2020 12 mois	31/12/2019 12 mois	31/12/2018 12 mois	31/12/2017 12 mois	31/12/2016 12 mois
<u>I - Situation financière en fin d'exercice</u>					
a) Capital social	54 000	54 000	54 000	54 000	54 000
b) Nombre d'actions émises	5 400	5 400	5 400	5 400	5 400
c) Nombre d'obligations convertibles en actions					
<u>II - Résultat global des opérations effectives</u>					
a) Chiffre d'affaires hors taxes	2 352 362	2 668 881	2 350 982	2 107 461	1 967 388
b) Bénéfice avant impôt, amortissements & provisions	206 701	282 739	278 326	284 914	334 476
c) Impôt sur les bénéfices	46 285	72 540	70 664	77 490	94 581
d) Bénéfice après impôt, mais avant amortissements & provisions	160 416	210 199	207 662	207 424	239 895
e) Bénéfice après impôt, amortissements & provisions	153 860	200 309	197 707	198 302	230 036
f) Montants des bénéfices distribués		64 800	59 400	59 400	64 800
g) Participation des salariés					
<u>III - Résultat des opérations réduit à une seule action</u>					
a) Bénéfice après impôt, mais avant amortissements & provisions	30	39	38	38	44
b) Bénéfice après impôt, amortissements & provisions	28	37	37	37	43
c) Dividende versé à chaque action		12	11	11	12
<u>IV - Personnel :</u>					
a) Nombre de salariés	8	8	7	9	9
b) Montant de la masse salariale	824 622	860 914	808 156	921 307	921 565
c) Montant des sommes versées au titre des avantages sociaux (Sécurité sociale, oeuvres sociales...)	340 526	355 042	328 685	374 753	377 425

Observations complémentaires