

RCS : PARIS

Code greffe : 7501

Documents comptables

REGISTRE DU COMMERCE ET DES SOCIETES

Le greffier du tribunal de commerce de PARIS atteste l'exactitude des informations transmises ci-après

Nature du document : Documents comptables (B-S)

Numéro de gestion : 2011 B 15921

Numéro SIREN : 452 974 330

Nom ou dénomination : 1630 CONSEIL

Ce dépôt a été enregistré le 19/12/2017 sous le numéro de dépôt 124327



20171243272016

DATE DEPOT : 19/12/2017

N° DE DEPOT : 124327

N° GESTION : 2011B15921

N° SIREN : 452974330


DENOMINATION : 1630 CONSEIL

ADRESSE : 20 rue des Pyramides 75001 Paris

MILLESIME : 2016

1630 CONSEIL
Société par actions simplifiée au capital de 54 000 euros
Siège social : 20 rue des Pyramides, 75001 PARIS
452 974 330 RCS PARIS

ASSEMBLEE GENERALE ORDINAIRE ANNUELLE
DU 15 JUIN 2017



Proposition de la résolution d'affectation du résultat de l'exercice clos le 31 décembre 2016

DEUXIEME RESOLUTION

L'assemblée générale décide d'affecter le résultat de l'exercice s'élevant à 230.036,08 euros de la manière suivante :

Bénéfice de l'exercice	230.036,08 euros
Auquel il faut rajouter le report à nouveau créditeur	718.140,70 euros
Constituant ainsi un résultat distribuable de	<hr/> 948.176,78 euros
Affecté comme suit :	
A la distribution du dividende	59.400,00 euros
Solde	<hr/> 876.776,78 Euros

Soit un "report à nouveau" qui s'élève à 876.776,78 Euros.

Les capitaux propres de la société s'élèveront ainsi à 952.536,78 Euros.

Conformément à la loi, l'Assemblée Générale prend acte :

- qu'un dividende de 12,00 euros par titre a été distribué en 2016 au titre du résultat de l'exercice clos le 31 décembre 2015,
- qu'aucun dividende n'a été distribué en 2015 au titre du résultat de l'exercice clos le 31 décembre 2014,
- qu'aucun dividende n'a été distribué en 2014 au titre du résultat de l'exercice clos le 31 décembre 2013.

Cette résolution est adoptée à l'unanimité des voix des associés.

Certifié conforme
La présidente


C. Silbermann

1630 CONSEIL SAS
20, rue des Pyramides - 75001 PARIS
Tél. : 01 42 86 44 70
Fax. : 01 42 86 44 84
452 974 330 RCS PARIS

1630 CONSEIL
Société par actions simplifiée au capital de 54 000 euros
Siège social : 20 rue des Pyramides, 75001 PARIS
452 974 330 RCS PARIS

RAPPORT DE GESTION DU PRESIDENT
A L'ASSEMBLEE GENERALE ORDINAIRE ANNUELLE
DU 15 JUIN 2017

*Certifié conforme
à l'original -
P. Silbermann*

1630 CONSEIL SAS
20, rue des Pyramides - 75001 PARIS
Tél. : 01 42 86 44 70
Fax. : 01 42 86 44 84
452 974 330 RCS PARIS

Madame, Messieurs,

Conformément à la loi et aux statuts de notre société, nous vous avons réunis en assemblée générale ordinaire annuelle afin de vous rendre compte de la situation et de l'activité de notre société durant l'exercice clos le 31 décembre 2016 et de soumettre à votre approbation les comptes annuels dudit exercice.

Nous vous rappelons que, par décision collective des associés en l'Assemblée Générale du 22 décembre 2016, la société LOUVRE ALLIANCE a changé de nom avec effet différé au 1^{er} janvier 2017 et que la dénomination sociale est devenue 1630 CONSEIL.

Nous vous donnerons toutes précisions et tous renseignements complémentaires concernant les pièces et renseignements prévus par la réglementation en vigueur et qui ont été tenus à votre disposition dans les délais légaux.

Il vous sera ensuite donné lecture des rapports du commissaire aux comptes.

ACTIVITE DE LA SOCIETE

- Situation et évolution de l'activité de la société au cours de l'exercice :

Au cours de l'exercice écoulé clos le 31 décembre 2016 treizième exercice de notre entreprise, l'activité de la société a été la suivante :

En 12 mois d'exercice, le chiffre d'affaires a été de 1 967 KE.

La satisfaction de nos clients demeure l'indicateur essentiel de notre cabinet que ce soit auprès de nouveaux comptes ou grâce à la confiance renouvelée de nos clients.

Les contrats signés cette année l'ont été avec de grandes entreprises, privées ou publiques. Les missions d'études et d'accompagnement des projets stratégiques ont poursuivi leur développement au cours de l'exercice.

Pour le prochain exercice, l'augmentation du portefeuille clients et le recrutement constituent l'objectif majeur.

Le chiffre d'affaires prévisionnel pour l'année 2017 est de 2.200 KE avec un résultat d'exploitation prévisionnel d'environ 300 KE.

- Evénements importants intervenus depuis la clôture de l'exercice :

Depuis le 31 décembre 2016, date de clôture de l'exercice, aucun élément significatif n'est à mentionner à ce titre.

RESULTATS – AFFECTATION

- Examen des comptes et résultats :

Nous allons vous présenter en détail les comptes annuels que nous soumettons à votre approbation et qui ont été établis conformément aux règles de présentation et aux méthodes d'évaluation prévues par la réglementation en vigueur.

Au cours de l'exercice clos le 31 décembre 2016, le chiffre d'affaires s'est élevé à 1.967.388,25 euros contre 2.210.060,02 euros au titre de l'exercice précédent.

Le montant des traitements et salaires s'élève à 921.565,48 euros contre 923.555,73 pour l'exercice 2015.

Le montant des cotisations sociales et avantages sociaux s'élève à 377.424,97 euros contre 373.693,35 pour l'exercice 2015.

L'effectif salarié à la clôture de l'exercice est de 9 personnes, identique à l'effectif en d'exercice 2015.

Les charges d'exploitation de l'exercice se sont élevées à 1.651.723,96 euros contre 1.805.766,34 pour l'exercice 2015.

Le résultat d'exploitation ressort pour l'exercice à 315.405,38 euros contre 404.295,46 euros pour l'exercice 2015.

Le résultat courant avant impôts ressort pour l'exercice à 315.589,09 euros contre 404.898,91 euros pour l'exercice 2015.

L'impôt sur les sociétés ressort pour l'exercice à 94.581,00 euros contre 103.084,00 euros pour l'exercice 2015.

Le résultat de l'exercice se solde par un bénéfice de 230.036,08 euros contre 301.814,91 euros en 2015.

- Délais de paiement des fournisseurs :

Conformément aux articles L. 441-6-1 et D. 441-4 du Code de Commerce, vous trouverez ci-dessous, l'état des dettes à l'égard des fournisseurs décomposé par date d'échéance au 31 décembre 2016.

Le solde fournisseurs au 31 décembre 2016 s'élève à 51.768 euros TTC (hors factures non parvenues).
Toutes les dettes sont non échues.

- Délais de paiement des clients :

Le solde clients au 31 décembre 2016 s'élève à 559.817 euros TTC (hors factures à émettre).
Toutes les créances sont non échues.

- Proposition d'affectation du résultat :

Nous vous proposons de bien vouloir approuver les comptes annuels (bilan, compte de résultat et annexe) tels qu'ils vous sont présentés et qui font apparaître un bénéfice de 230.036,08 euros.

L'assemblée générale décide d'affecter le résultat de l'exercice s'élevant à 230.036,08 euros de la manière suivante :

Bénéfice de l'exercice	230.036,08 euros
Auquel il faut rajouter le report à nouveau créditeur	718.140,70 euros
Constituant ainsi un résultat distribuable de	<hr/> 948.176,78 euros

Affecté comme suit :

A la distribution du dividende

59.400,00 euros

Solde

876.776,78 Euros

Soit un "report à nouveau" qui s'élève à 876.776,78 Euros.

Les capitaux propres de la société s'élèveront ainsi à 952.536,78 Euros.

Conformément à la loi, l'Assemblée Générale prend acte :

- qu'un dividende de 12,00 euros par titre a été distribué en 2016 au titre du résultat de l'exercice clos le 31 décembre 2015,
- qu'aucun dividende n'a été distribué en 2015 au titre du résultat de l'exercice clos le 31 décembre 2014,
- qu'aucun dividende n'a été distribué en 2014 au titre du résultat de l'exercice clos le 31 décembre 2013.

Au présent rapport est annexé, conformément aux dispositions de l'article 148 du décret du 23 mars 1967, le tableau faisant apparaître les résultats de la société au cours des cinq derniers exercices.

COMMISSAIRE AUX COMPTES

Nous vous informons que les mandats des Commissaires aux comptes arrivent à échéance au terme de la présente assemblée :

Commissaire aux comptes titulaire : CABINET ROBIN COFIDUREC

Commissaire aux comptes suppléant : SCOREX

Nous vous proposons de renouveler ces mandats pour une durée de 6 exercices soit jusqu'à l'assemblée statuant sur les comptes de l'exercice 2022.

CONVENTIONS DE L'ARTICLE L. 227-10 DU CODE DE COMMERCE


Nous vous précisons qu'aucune convention entrant dans le champ d'application de l'article L. 227-10 du Code de commerce n'a été conclue au cours de l'exercice écoulé.

ADMINISTRATION ET CONTROLE DE LA SOCIETE

En conclusion, nous souhaitons que ces diverses propositions emportent votre approbation et que vous voudrez bien donner à votre Conseil de Surveillance quitus de sa gestion pour l'exercice social sur les comptes duquel vous avez à vous prononcer.

Nous vous invitons, après la lecture des rapports présentés par votre commissaire aux comptes, à adopter les résolutions que nous soumettons à votre vote.

Fait à PARIS
Le 9 mai 2017



La Présidente

- 1630 CONSEIL -

Société par Actions Simplifiée au Capital de € 54 000
Siège Social : 20 rue des Pyramides
75001 PARIS

**RAPPORT
DU COMMISSAIRE AUX COMPTES
SUR LES COMPTES ANNUELS**

Exercice clos le 31 décembre 2016

*Certifié conforme à l'original
par Christine Silbermann*



1630 CONSEIL SAS
20, rue des Pyramides - 75001 PARIS
Tél. : 01 42 86 44 70
Fax. : 01 42 86 44 84
452 974 330 RCS PARIS

**RAPPORT
DU COMMISSAIRE AUX COMPTES
SUR LES COMPTES ANNUELS**

Exercice clos le 31 décembre 2016

Aux associés,

En exécution de la mission qui nous été confiée par votre Assemblée Générale, nous vous présentons notre rapport relatif à l'exercice clos le 31 décembre 2016 sur :

- le contrôle des comptes annuels de la société 1630 CONSEIL tels qu'ils sont joints au présent rapport,
- la justification de nos appréciations,
- les vérifications spécifiques et les informations prévues par la loi.

Les comptes annuels ont été arrêtés par la Présidente.

Il nous appartient, sur la base de notre audit, d'exprimer une opinion sur ces comptes.

I – OPINION SUR LES COMPTES ANNUELS

Nous avons effectué notre audit selon les normes professionnelles applicables en France ; ces normes requièrent la mise en œuvre de diligences permettant d'obtenir l'assurance raisonnable que les comptes annuels ne comportent pas d'anomalies significatives. Un audit consiste à vérifier, par sondages ou au moyen d'autres méthodes de sélection, les éléments justifiant des montants et informations figurant dans les comptes annuels. Il consiste également à apprécier les principes comptables suivis, les estimations significatives retenues et la présentation d'ensemble des comptes. Nous estimons que les éléments que nous avons collectés sont suffisants et appropriés pour fonder notre opinion.

Nous certifions que les comptes annuels sont réguliers et sincères et donnent une image fidèle des opérations de l'exercice écoulé ainsi que de la situation financière et du patrimoine de la société à la fin de cet exercice.

II – JUSTIFICATION DES APPRECIATIONS

En application des dispositions de l'article L 823-9, du Code de Commerce relatives à la justification de nos appréciations, nous vous informons que les appréciations auxquelles nous avons procédé ont porté sur le caractère approprié des principes comptables.

Les appréciations ainsi portées s'inscrivent dans le cadre de notre démarche d'audit des comptes annuels, pris dans leur ensemble, et ont donc contribué à la formation de notre opinion exprimée dans la première partie de ce rapport

III – VERIFICATIONS ET INFORMATIONS SPECIFIQUES

Nous avons également procédé, conformément aux normes professionnelles applicables en France, aux vérifications spécifiques prévues par la loi.

Nous n'avons pas d'observation à formuler sur la sincérité et la concordance avec les comptes annuels des informations données dans le rapport de gestion de la Présidente et dans les documents adressés aux associés sur la situation financière et les comptes annuels.

Paris, le 30 mai 2017

LE COMMISSAIRE AUX COMPTES

Cabinet ROBIN COFIDUREC



Olivier ROBIN
Membre de la Cie Régionale de Paris

ACTIF	Exercice clos le 31/12/2016 (12 mois)				Exercice précédent 31/12/2015 (12 mois)	
	Brut	Amort. & Prov	Net	%	Net	%
Capital souscrit non appelé (0)						
Actif Immobilisé						
Frais d'établissement						
Recherche et développement						
Concessions, brevets, marques, logiciels et droits similaires	6 005,79	5 694,70	311,09	0,02	487,43	0,03
Fonds commercial						
Autres immobilisations incorporelles						
Avances & acomptes sur immobilisations incorporelles						
Terrains						
Constructions						
Installations techniques, matériel & outillage industriels						
Autres immobilisations corporelles	107 086,06	80 057,81	27 028,25	1,77	35 795,43	2,49
Immobilisations en cours						
Avances & acomptes						
Participations évaluées selon mise en équivalence						
Autres Participations						
Créances rattachées à des participations						
Autres titres immobilisés						
Prêts						
Autres immobilisations financières	25 437,27		25 437,27	1,67	25 375,30	1,77
TOTAL (I)	138 529,12	85 752,51	52 776,61	3,46	61 658,16	4,30
Actif circulant						
Matières premières, approvisionnements						
En cours de production de biens						
En cours de production de services						
Produits intermédiaires et finis						
Marchandises						
Avances & acomptes versés sur commandes						
Clients et comptes rattachés						
Autres créances	620 693,00		620 693,00	40,69	487 117,78	33,94
. Fournisseurs débiteurs						
. Personnel						
. Organismes sociaux						
. Etat, impôts sur les bénéfices	15 132,00		15 132,00	0,99	160,00	0,01
. Etat, taxes sur le chiffre d'affaires	13 206,03		13 206,03	0,97	1 301,00	0,09
. Autres	1 404,70		1 404,70	0,09	10 604,78	0,74
Capital souscrit et appelé, non versé					99,00	0,01
Valeurs mobilières de placement						
Instruments de trésorerie						
Disponibilités	791 071,11		791 071,11	51,86	846 279,92	58,96
Charges constatées d'avance	31 086,51		31 086,51	2,04	28 040,95	1,85
TOTAL (II)	1 472 593,35		1 472 593,35	96,54	1 373 603,43	85,70
Charges à répartir sur plusieurs exercices (III)						
Primes de remboursement des obligations (IV)						
Ecarts de conversion actif (V)						
TOTAL ACTIF (0 à V)	1 611 122,47	85 752,51	1 525 369,96	100,00	1 435 261,59	100,00

PASSIF	Exercice clos le 31/12/2016 (12 mois)		Exercice précédent 31/12/2015 (12 mois)	
Capitaux propres				
Capital social ou individuel (dont versé : 54 000,00)	54 000,00	3,54	54 000,00	3,78
Primes d'émission, de fusion, d'apport ...				
Ecart de réévaluation				
Réserve légale	9 760,00	0,64	8 888,00	0,62
Réserves statutaires ou contractuelles				
Réserves réglementées				
Autres réserves				
Report à nouveau	718 140,70	47,08	481 997,79	33,58
Résultat de l'exercice	230 036,08	15,08	301 814,91	21,03
Subventions d'investissement				
Provisions réglementées				
	TOTAL(I)	1 011 936,78	66,34	846 700,70
Produits des émissions de titres participatifs				
Avances conditionnées				
	TOTAL(II)			
Provisions pour risques et charges				
Provisions pour risques				
Provisions pour charges				
	TOTAL (III)			
Emprunts et dettes				
Emprunts obligataires convertibles				
Autres Emprunts obligataires				
Emprunts et dettes auprès des établissements de crédit				
. Emprunts				
. Découverts, concours bancaires				
Emprunts et dettes financières diverses				
. Divers				
. Associés	1 778,46	0,12	1 018,16	0,07
Avances & acomptes reçus sur commandes en cours	15 960,00	1,05		
Dettes fournisseurs et comptes rattachés	84 240,41	5,52	38 421,27	2,68
Dettes fiscales et sociales				
. Personnel	98 072,73	6,43	112 421,00	7,83
. Organismes sociaux	152 265,82	9,98	157 016,96	10,94
. Etat, impôts sur les bénéfices			103 084,00	7,18
. Etat, taxes sur le chiffre d'affaires	141 061,83	9,25	115 948,38	8,08
. Etat, obligations cautionnées				
. Autres impôts, taxes et assimilés	14 210,04	0,93	14 488,80	1,01
Dettes sur immobilisations et comptes rattachés				
Autres dettes	5 843,89	0,38	2 651,82	0,18
Instruments de trésorerie				
Produits constatés d'avance			43 512,50	3,03
	TOTAL(IV)	513 433,18	33,66	588 560,89
Ecart de conversion passif				
	(V)			
TOTAL PASSIF (I à V)	1 525 369,96	100,00	1 435 261,59	100,00

COMPTE DE RÉSULTAT		Exercice clos le 31/12/2016 (12 mois)		Exercice précédent 31/12/2015 (12 mois)		Variation absolue (12 / 12)		%	
	France	Exportation	Total	%	Total	%	Variation	%	
Ventes de marchandises									
Production vendue biens									
Production vendue services	1 952 088,25	15 300,00	1 967 388,25	100,00	2 210 060,02	100,00	-242 672	-10,97	
Chiffres d'Affaires Nets	1 952 088,25	15 300,00	1 967 388,25	100,00	2 210 060,02	100,00	-242 672	-10,97	
Production stockée									
Production immobilisée									
Subventions d'exploitation									
Reprises sur amortis. et prov., transfert de charges			-259,40	-0,00			-259	N/S	
Autres produits			0,49	0,00	1,78	0,00	-1	-100,00	
Total des produits d'exploitation (I)			1 967 129,34	99,99	2 210 061,80	100,00	-242 932	-10,98	
Achats de marchandises (y compris droits de douane)									
Variation de stock (marchandises)									
Achats de matières premières et autres approvisionnements									
Variation de stock (matières premières et autres approv.)									
Autres achats et charges externes			318 565,43	16,19	473 087,22	21,41	-154 522	-32,65	
Impôts, taxes et versements assimilés			24 263,55	1,23	25 240,28	1,14	-977	-3,86	
Salaires et traitements			921 565,48	46,84	923 555,73	41,79	-1 990	-0,21	
Charges sociales			377 424,97	19,18	373 693,35	16,91	3 731	1,00	
Dotations aux amortissements sur Immobilisations			9 859,35	0,50	10 169,04	0,46	-310	-3,04	
Dotations aux provisions sur immobilisations									
Dotations aux provisions sur actif circulant									
Dotations aux provisions pour risques et charges									
Autres charges			45,18	0,00	20,72	0,00	25	125,00	
Total des charges d'exploitation (II)			1 651 723,96	83,96	1 805 766,34	81,71	-154 043	-8,52	
RÉSULTAT D'EXPLOITATION (I-II)			315 405,38	16,03	404 295,46	18,29	-88 890	-21,98	
Quotes-parts de résultat sur opérations faites en commun									
Bénéfice attribué ou perte transférée (III)									
Perte supportée ou bénéfice transféré (IV)									
Produits financiers de participations									
Produits des autres valeurs mobilières et créances									
Autres intérêts et produits assimilés			183,71	0,01	968,63	0,04	-785	-81,09	
Reprises sur provisions et transferts de charges									
Différences positives de change									
Produits nets sur cessions valeurs mobilières placement									
Total des produits financiers (V)			183,71	0,01	968,63	0,04	-785	-81,09	
Dotations financières aux amortissements et provisions									
Intérêts et charges assimilées									
Différences négatives de change					365,18	0,02	-365	-100,00	
Charges nettes sur cessions valeurs mobilières placements									
Total des charges financières (VI)					365,18	0,02	-365	-100,00	
RÉSULTAT FINANCIER (V-VI)			183,71	0,01	603,45	0,03	-420	-69,64	
RÉSULTAT COURANT AVANT IMPÔTS (I-II+III-IV+V-VI)			315 589,09	16,04	404 898,91	18,32	-89 309	-22,05	

COMPTE DE RÉSULTAT (suite)	Exercice clos le 31/12/2016 (12 mois)		Exercice précédent 31/12/2015 (12 mois)		Variation absolue (12 / 12)		%
Produits exceptionnels sur opérations de gestion	9 027,99	0,46			9 027		N/S
Produits exceptionnels sur opérations en capital							
Reprises sur provisions et transferts de charges							
Total des produits exceptionnels (VII)	9 027,99	0,46			9 027		N/S
Charges exceptionnelles sur opérations de gestion							
Charges exceptionnelles sur opérations en capital							
Dotations exceptionnelles aux amortissements et provisions							
Total des charges exceptionnelles (VIII)							
RÉSULTAT EXCEPTIONNEL (VII-VIII)	9 027,99	0,46			9 027		N/S
Participation des salariés (IX)							
Impôts sur les bénéfices (X)	94 581,00	4,81	103 084,00	4,66	-8 503	-8,24	
Total des Produits (I+III+V+VII)	1 976 341,04	100,46	2 211 030,43	100,04	-234 689	-10,60	
Total des Charges (II+IV+VI+VIII+IX+X)	1 746 304,96	88,76	1 909 215,52	86,39	-162 911	-8,52	
RÉSULTAT NET	230 036,08	11,69	301 814,91	13,66	-71 778	-23,77	
	<i>Bénéfice</i>		<i>Bénéfice</i>				
Dont Crédit-bail mobilier							
Dont Crédit-bail immobilier							

PREAMBULE

L'exercice social clos le 31/12/2016 a une durée de 12 mois.

L'exercice précédent clos le 31/12/2015 avait une durée de 12 mois.

Le total du bilan de l'exercice avant affectation du résultat est de 1 525 369,96 E.

Le résultat net comptable est un bénéfice de 230 036,08 E.

Les informations communiquées ci-après font partie intégrante des comptes annuels qui ont été établis le 02/03/2017 par les dirigeants.

1 - REGLES ET METHODES COMPTABLES

Les conventions ci-après ont été appliquées dans le respect du principe de prudence, conformément aux règles de base suivantes :

- continuité de l'exploitation,
- permanence des méthodes comptables d'un exercice à l'autre,
- indépendance des exercices.

Les principales méthodes utilisées sont les suivantes :

- Amortissements de l'actif immobilisé : les biens susceptibles de subir une dépréciation sont amortis selon le mode linéaire ou dégressif sur la base de leur durée de vie économique.

Les immobilisations corporelles sont évaluées à leur coût d'acquisition ou de production, compte tenu des frais nécessaires à la mise en état d'utilisation de ces biens, et après déduction des rabais commerciaux, remises, escomptes de règlements obtenus.

Les immobilisations incorporelles comprennent les logiciels et des dépôts de marque.
Les logiciels sont amortis en linéaire sur un an.

Les principales durées d'amortissement des immobilisations corporelles sont les suivantes:

- matériel informatique : 3 ans,
- mobilier de bureau : 5 ans,
- agencements : de 5 à 9 ans.

Les créances et les dettes sont valorisées à leur valeur vénale.

En cas de besoin, une provision pour créance douteuse ou litigieuse peut être comptabilisée pour prendre en compte un risque de non recouvrement.

2 - AUTRES ELEMENTS SIGNIFICATIFS DE L'EXERCICE

2.1 - COMPTABILISATION, PRESENTATION DU CICE

La société ne peut pas prétendre au CICE sur l'exercice 2016.

2.2 - AUTRES ELEMENTS SIGNIFICATIFS

Pas d'information significative à mentionner à ce titre.

3 - NOTES SUR LE BILAN ACTIF

3.1 - Actif immobilisé

Les mouvements de l'exercice sont détaillés dans les tableaux ci-dessous :

3.1.1 - Immobilisations brutes = 138 529 E

Actif immobilisé	A l'ouverture	Augmentation	Diminution	A la clôture
Immobilisations incorporelles	6 006			6 006
Immobilisations corporelles	106 170	916		107 086
Immobilisations financières	25 375	62		25 437
TOTAL	137 551	978		138 529

3.1.2 - Amortissements et provisions d'actif = 85 753 E

Amortissements et provisions	A l'ouverture	Augmentation	Diminution	A la clôture
Immobilisations incorporelles	5 518	176		5 695
Immobilisations corporelles	70 375	9 683		80 058
Titres mis en équivalence				
Autres Immobilisations financières				
TOTAL	75 893	9 859		85 753

3.2 - Etat des créances = 706 960 E

Etat des créances	Montant brut	A un an	A plus d'un an
Actif immobilisé	25 437		25 437
Actif circulant & charges d'avance	681 522	681 522	
TOTAL	706 960	681 522	25 437

3.3 - Produits à recevoir par postes du bilan = 62 220 E

Produits à recevoir	Montant
Immobilisations financières	
Clients et comptes rattachés	60 878
Autres créances	1 344
Disponibilités	
TOTAL	62 220

3 - NOTES SUR LE BILAN ACTIF (suite)

3.4 - Charges constatées d'avance = 31 087 E

Les charges constatées d'avance ne sont composées que de charges ordinaires dont la répercussion sur le résultat est reportée à un exercice ultérieur.

4 - NOTES SUR LE BILAN PASSIF

4.1 - Capital social = 54 000 E

Mouvements des titres	Nombre	Val. nominale	Capital social
Titres en début d'exercice	5400	10,00	54 000
Titres émis ou variation du nominal			
Titres remboursés ou annulés			
Titres en fin d'exercice	5400	10,00	54 000

4.2 - Etat des dettes = 497 473 E

Etat des dettes	Montant total	De 0 à 1 an	De 1 à 5 ans	Plus de 5 ans
Etablissements de crédit				
Dettes financières diverses	1 778	1 778		
Fournisseurs	84 240	84 240		
Dettes fiscales & sociales	405 610	405 610		
Dettes sur immobilisations				
Autres dettes	5 844	5 844		
Produits constatés d'avance				
TOTAL	497 473	497 473		

4.3 - Charges à payer par postes du bilan = 128 805 E

Charges à payer	Montant
Emprunts & dettes établ. de crédit	
Emprunts & dettes financières div.	
Fournisseurs	32 472
Dettes fiscales & sociales	96 332
Autres dettes	
TOTAL	128 805

5 - NOTES SUR LE COMPTE DE RESULTAT**5.1 - Ventilation du chiffre d'affaires = 1 967 388 E**

Le chiffre d'affaires de l'exercice se décompose de la manière suivante :

Nature du chiffre d'affaires	Montant HT	Taux
Prestations de services	1 967 388	100,00 %
TOTAL	1 967 388	100,00 %

5.2 - Autres Informations relatives au compte de résultat

Les postes de charges et produits composant le résultat de l'exercice figurent au compte de résultat des états financiers. On pourra s'y reporter ainsi qu'à la plaquette financière annuelle, documents qui fournissent une information plus détaillée.

6 - AUTRES INFORMATIONS**6.1 - Rémunération des dirigeants**

Cette information n'est pas mentionnée dans la présente Annexe, car elle conduirait indirectement à donner une rémunération individuelle.

6.2 - Effectif moyen

Catégories de salariés	Salariés	En régie
Cadres	9	
Agents de maîtrise & techniciens		
Employés		
Ouvriers		
Apprentis sous contrat		
TOTAL	9	0

6.3 - Autres informations complémentaires

Les indemnités de départ en retraite n'ont pas été valorisées compte tenu de la faiblesse de l'effectif.

8 - DETAIL DES POSTES CONCERNES PAR LE CHEVAUCHEMENT D'EXERCICE

Les comptes détaillés dans les tableaux suivants concernent les écritures comptables relatives à l'indépendance des exercices.

8.1 - Produits à recevoir = 62 220 E

Produits à recevoir		Montant
Clients et comptes rattachés :		60 876
	Fae(418100)	60 876
Autres créances :		1 344
	Etat - produits a recevoir(448700)	1 344
	TOTAL	62 220

8.2 - Charges constatées d'avance = 31 087 E

Charges constatées d'avance		Montant
	Charges constat. d'avance(486000)	31 087
	TOTAL	31 087

8.3 - Charges à payer = 128 805 E

Charges à payer		Montant
Dettes fournisseurs et comptes rattachés :		32 472
	Fnp(408100)	32 472
Dettes fiscales et sociales :		96 332
	Prov cp(428200)	33 073
	Charges sociales / cp(438200)	16 536
	Charges sociales a payer(438600)	32 513
	Charg.fis./conges a payer(448200)	459
	Etat cap(448600)	13 751
	TOTAL	128 805

RÉSULTATS DES 5 DERNIERS EXERCICES

<u>Nature des Indications / Périodes</u> <u>Durée de l'exercice</u>	31/12/2016 12 mois	31/12/2015 12 mois	31/12/2014 12 mois	31/12/2013 12 mois	31/12/2012 12 mois
I - Situation financière en fin d'exercice					
a) Capital social	54 000	54 000	54 000	54 000	54 000
b) Nombre d'actions émises	5 400	5 400	5 400	5 400	5 400
c) Nombre d'obligations convertibles en actions					
II - Résultat global des opérations effectives					
a) Chiffre d'affaires hors taxes	1 967 388	2 210 060	2 324 339	1 826 854	2 692 954
b) Bénéfice avant impôt, amortissements & provisions	334 476	415 068	194 364	-220 139	83 488
c) Impôt sur les bénéfices	94 581	103 084			7 810
d) Bénéfice après impôt, mais avant amortissements & provisions	239 895	311 984	194 364	-220 139	75 678
e) Bénéfice après impôt, amortissements & provisions	230 036	301 815	183 896	-228 890	63 766
f) Montants des bénéfices distribués					
g) Participation des salariés					
III - Résultat des opérations réduit à une seule action					
a) Bénéfice après impôt, mais avant amortissements & provisions	44	58	36	-41	14
b) Bénéfice après impôt, amortissements & provisions	43	56	34	-42	12
c) Dividende versé à chaque action					
IV - Personnel :					
a) Nombre de salariés	9	9	10	10	9
b) Montant de la masse salariale	921 565	923 556	871 316	867 748	827 986
c) Montant des sommes versées eu titre des avantages sociaux (Sécurité sociale, oeuvres sociales...)	377 425	373 693	373 018	359 847	343 322

Observations complémentaires

- 1630 CONSEIL -

Société par Actions Simplifiée au Capital de **€ 54 000**


Siège Social : 20, rue des Pyramides

75001 PARIS

**RAPPORT SPECIAL
DU COMMISSAIRE AUX COMPTES
SUR LES CONVENTIONS
REGLEMENTEES**

Exercice clos le 31 décembre 2016

*Certifié conforme à l'original
par Christine Silbermann*



1630 CONSEIL SAS
20, rue des Pyramides - 75001 PARIS
Tél. : 01 42 86 44 70
Fax. : 01 42 86 44 84
452 974 330 RCS PARIS

**RAPPORT SPECIAL
DU COMMISSAIRE AUX COMPTES
SUR LES CONVENTIONS
REGLEMENTEES**

Exercice clos le 31 décembre 2016

Aux associés,

En notre qualité de Commissaire aux Comptes de votre société, nous vous présentons notre rapport sur les conventions réglementées.

Il nous appartient de vous communiquer, sur la base des informations qui nous ont été données, les caractéristiques et les modalités essentielles des conventions dont nous avons été avisés ou que nous aurions découvertes à l'occasion de notre mission, sans avoir à nous prononcer sur leur utilité et leur bien-fondé ni à rechercher l'existence d'autres conventions. Il vous appartient d'apprécier l'intérêt qui s'attachait à la conclusion de ces conventions en vue de leur approbation.

Nous avons mis en œuvre les diligences que nous avons estimé nécessaires au regard de la doctrine professionnelle de la Compagnie nationale des commissaires aux comptes relative à cette mission.

CONVENTIONS SOUMISES A L'APPROBATION DE L'ASSEMBLEE GENERALE

Nous vous informons qu'il ne nous a été donné avis d'aucune convention intervenue au cours de l'exercice écoulé à soumettre à l'approbation de l'assemblée générale, en application des dispositions de l'article L.227-10 du code de commerce.

Paris, le 30 mai 2017

LE COMMISSAIRE AUX COMPTES

Cabinet ROBIN COFIDUREC



Olivier ROBIN
Membre de la Cie Régionale de Paris