

RCS : PERPIGNAN

Code greffe : 6601

Documents comptables

REGISTRE DU COMMERCE ET DES SOCIETES

Le greffier du tribunal de commerce de PERPIGNAN atteste l'exactitude des informations transmises ci-après

Nature du document : Documents comptables (B-S)

Numéro de gestion : 2005 B 01193

Numéro SIREN : 485 021 489

Nom ou dénomination : 2 JF OPTIC AUDIO

Ce dépôt a été enregistré le 28/08/2020 sous le numéro de dépôt B2020/005817

DEPOT DES COMPTES ANNUELS

n°de dépôt : **B2020/005817**
n°de gestion : **2005B01193**
n°SIREN : **485 021 489 RCS Perpignan**

Le greffier du Tribunal de Commerce de Perpignan certifie avoir procédé le 28/08/2020 à un dépôt annexé au dossier du registre du commerce et des sociétés de :

2 JF OPTIC AUDIO - Société à responsabilité limitée
574 rue Felix Trombe Tecnosud 66100 Perpignan -FRANCE-

date de clôture : 31/12/2019

Ce dépôt comprend les documents comptables prévus par la législation en vigueur.

Concernant les évènements RCS suivants :
Dépôt des comptes annuels



621211

621211

DÉTAIL BILAN ACTIF

ACTIF	Exercice N	Exercice N-1	Ecart N / N-1	
	31/12/2019 12	31/12/2018 12	Euros	%
CONCESSIONS, BREVETS ET DROITS SIMILAIRES	2 324		2 324	
20500000 CONC.BREVETS LOGICIELS ARGELES	5 517	3 103	2 414	77.78
28050000 AMORT.CONC.BREVETS LOGIC.	-3 192	-3 103	-89	-2.88
AUTRES IMMOBILISATIONS INCORPORELLES	2 464	3 519	-1 055	-29.99
20800000 AUTRES IMMOBILISATIONS INCORPORELLES ARGELES	49 500	49 500		
28080000 AMORT.AUTRES IMMOBILISATIONS INCORP.	-47 036	-45 981	-1 055	-2.30
CONSTRUCTIONS	180 851	215 819	-34 968	-16.20
21450000 AGENCEMENT CONST. SOL. AUTRUI ARGELES	256 780	256 780		
21451000 AGENCEMENT CONST. SOL. AUTRUI CLAIRA	177 063	177 063		
21452000 AGENCEMENT CONST. SOL. AUTRUI THUIR	103 628	103 628		
28145000 AMORT.AGENCEMENT CONST. SOL. AUTRUI ARGELES	-207 347	-199 909	-7 438	-3.72
28145100 AMORT.AGENCEMENT CONST. SOL. AUTRUI CLAIRA	-137 390	-120 833	-16 556	-13.70
28145200 AMORT.AGENCEMENT CONST. SOL. AUTRUI THUIR	-11 882	-908	-10 974	NS
INSTALLATIONS TECHNIQUES, MATERIEL ET OUTILLAGE INDUSTRIELS	8 781	11 110	-2 328	-20.96
21540000 MATERIEL PROFESSIONNEL ARGELES	119 063	119 063		
21541000 MATERIEL PRO. AUDIO ARGELES	10 420	10 420		
21542000 MATERIEL PROFESSIONNEL CLAIRA	38 660	38 660		
21543000 MATERIEL PROFESSIONNEL THUIR	10 976	10 976		
28154000 AMORT MATERIEL PRO. ARGELES	-118 910	-118 777	-133	-0.11
28154100 AMORT MATERIEL AUDIO ARGELES	-10 420	-10 420		
28154200 AMORT MATERIEL PRO CLAIRA	-38 660	-38 660		
28154300 AMORT MATERIEL PRO THUIR	-2 348	-152	-2 195	NS
AUTRES IMMOBILISATIONS CORPORELLES	210 581	175 644	34 937	19.89
21810000 A.A.I. ARGELES	131 929	52 467	79 462	151.45
21811000 A.A.I. CLAIRA	13 877	13 877		
21813000 AGENCEMENTS THUIR	118 860	116 360	2 500	2.15
21830000 MATERIEL DE BUREAU ARGELES	17 480	17 480		
21831000 MAT.BUREAU & INFORMATIQUE CLAIRA	6 935	6 935		
21833000 MAT BUREAU ET INF THUIR	5 203	3 620	1 583	43.72
21840000 MOBILIER ARGELES	104 871	98 900	5 971	6.04
21841000 MOBILIER AGENCEMENT CLAIRA	135 972	135 972		
28181000 AMORT AGENCE/AMENAGE. ARGELES	-50 120	-39 419	-10 701	-27.15
28181100 AMORT AGENCE/AMENAGE. CLAIRA	-11 429	-9 901	-1 529	-15.44
28181300 AMORT AGENCE/AMENAGE. THUIR	-16 384	-888	-15 496	NS
28183000 AMORT MAT.BUREAU/INFO.ARGELES	-15 897	-15 073	-824	-5.46
28183100 AMORT MAT.BUREAU/INFO.CLAIRA	-6 580	-6 190	-390	-6.30
28183300 AMORT MAT.BUREAU/INFO THUIR	-1 699	-37	-1 662	NS
28184000 AMORT MOBILIER ARGELES	-90 509	-75 945	-14 564	-19.18
28184100 AMORT MOBILIER CLAIRA	-131 927	-122 514	-9 413	-7.68
AUTRES PARTICIPATIONS	3 000	3 000		
26100000 TITRES DE PARTICIPATION	3 000	3 000		
AUTRES TITRES IMMOBILISES	15 200	15 200		
27111000 TITRE GUILDE LUNETIERS ARGELES	15 200	15 200		
AUTRES IMMOBILISATIONS FINANCIERES	31 478	31 093	384	1.24
27500000 DEPOTS & CAUTIONNEMENT ARGELES	6 906	6 906		
27501000 DEPOTS & CAUTIONNEMENTS CLAIRA	15 822	15 438	384	2.49
27502000 DEPOT CAUTIONNEMENT THUIR	8 750	8 750		

Comptes confirmés à l'original.

CJ

DETAIL BILAN ACTIF

ACTIF	Exercice N	Exercice N-1	Ecart N / N-1	
	31/12/2019 12	31/12/2018 12	Euros	%
Total II	454 679	455 386	-707	-0.16
MARCHANDISES	441 583	401 420	40 163	10.01
37000000 STOCK MARCHANDISES ARGELES	159 556	144 543	15 013	10.39
37001000 STOCK MARCHANDISES CLAIRA	172 719	156 996	15 724	10.02
37002000 STOCK THUIR	109 308	99 881	9 427	9.44
AVANCES ET ACOMPTES VERSES SUR COMMANDES	60		60	
40910000 FOURN.ACPTES S/COMMANDES	60		60	
CLIENTS ET COMPTES RATTACHES	157 928	142 981	14 947	10.45
41100000 CLIENTS	157 928	132 401	25 528	19.28
41810000 CLIENTS FACT. A ETABLIR		10 581	-10 581	NS
AUTRES CREANCES	1 563 085	1 375 635	187 450	13.63
40100000 FOURNISSEURS	426	2 567	-2 142	-83.41
40980000 FOURNIS.RRR A OBTENIR	230 902	196 387	34 515	17.58
42500000 AVANCE ACPTA AU PERSONNEL		485	-485	NS
43860000 ORG.SOC. CHARGES A PAYER		1 426	-1 426	NS
43870000 ORG.SOC. PROD.A RECEVOIR		1 000	-1 000	NS
44562300 TVA DED S/IMMO THUIR		998	-998	NS
44566110 TVA DEDUCT./ACHATS ARGELES	1 397	2 338	-941	-40.24
44566120 TVA DEDUCT.S/ACHATS CLAIRA	557	333	224	67.33
44566130 TVA DED S/ACHATS THUIR	454	285	169	59.40
44566200 TVA DEDUCT.S/FRAIS GENER.		5 617	-5 617	NS
44566210 TVA DEDUCT.S/FRAIS ARGELES	453	4 876	-4 423	-90.71
44566220 TVA DEDUCT.S/FRAIS CLAIRA		584	-584	NS
44566230 TVA DED S/FRAIS THUIR	177	92	85	93.19
44567000 CREDIT DE TVA		21 623	-21 623	NS
45514000 C/C SAS HBP	878 650	840 049	38 601	4.60
45515000 C/C. GUILDE	41 000	41 000		
45519000 C/C ASSOCIE BGP	408 977	255 974	153 003	59.77
46700000 DEBITEURS CREDIT.DIVERS	91		91	
VALEURS MOBILIERES DE PLACEMENT	30	30		
50300000 VAL.MOBILIERES PLACEMENT	30	30		
DISPONIBILITES	247 579	321 681	-74 102	-23.04
51200000 BANQUE POP.DU SUD ARGELES	85 706	89 800	-4 094	-4.56
51220000 BANQUE POP.DU SUD CLAIRA	106 513	84 248	22 264	26.43
51224000 BANQUE POPULAIRE THUIR	27 391	119 192	-91 801	-77.02
51230000 BP MUT.CLAIRA 28121044806	15 282	17 367	-2 085	-12.00
51240000 BP MUT.ARGELES 68121078978	12 079	10 351	1 728	16.69
53000000 CAISSE ARGELES	205	187	18	9.74
53100000 CAISSE CLAIRA	249	285	-36	-12.77
53200000 CAISSE THUIR	154	251	-97	-38.49
CHARGES CONSTATEES D'AVANCE	34 422	30 333	4 089	13.48
48600000 CHARGES CONSTAT.D'AVANCE	34 422	30 333	4 089	13.48
Total III	2 444 687	2 272 080	172 607	7.60
TOTAL GENERAL	2 899 365	2 727 466	171 900	6.30

DETAIL BILAN PASSIF

PASSIF	Exercice N	Exercice N-1	Ecart N / N-1	
	31/12/2019 12	31/12/2018 12	Euros	%
CAPITAL	15 000	15 000		
10100000 CAPITAL SOCIAL	15 000	15 000		
RESERVE LEGALE	1 500	1 500		
10611000 RESERVE LEGALE PROP.DITE	1 500	1 500		
REPORT A NOUVEAU	1 508 660	1 133 397	375 263	33.11
11000000 REPORT A NOUVEAU	1 508 660	1 133 397	375 263	33.11
RESULTAT DE L'EXERCICE (Bénéfice ou perte)	469 495	450 263	19 232	4.27
SUBVENTIONS D'INVESTISSEMENT				
13170000 SUBVENTION INVESTISSEMENTS	3 994	3 994		
13910000 SUBV.INSCRITE AU RESULTAT	-3 994	-3 994		
Total I	1 994 655	1 600 160	394 495	24.65
EMPRUNTS AUPRES D'ETABLISSEMENTS DE CREDIT	259 010	340 997	-81 987	-24.04
16417500 EMPRUNT CLAIRA 06061566		19 583	-19 583	NS
16417600 EMPRUNT ARGELES 6070322	12 837	34 645	-21 808	-62.95
16417700 EMPRUNT THUIR	246 043	286 631	-40 588	-14.16
16884000 INT.COURUS/EMPRUNT ETAB.C	130	139	-9	-6.51
EMPRUNTS ET DETTES FINANCIERES DIVERSES	105 408	9 212	96 196	NS
45144400 HBP IMPOT SOCIETE	105 280	9 084	96 196	NS
45512000 C/C JEROME BORONAD	101	101		
45513000 C/C JF PERUCHO	27	27		
DETTE FOURNISSEURS ET COMPTES RATTACHES	347 370	611 809	-264 439	-43.22
40100000 FOURNISSEURS	269 606	531 876	-262 269	-49.31
40810000 FOURNIS.FACT.NON PARVENUE	77 763	79 933	-2 170	-2.71
DETTE FISCALES ET SOCIALES	192 448	163 760	28 688	17.52
42820000 CONGES A PAYER	56 010	51 063	4 946	9.69
43100000 SECURITE SOCIALE	36 211	36 922	-711	-1.93
43705100 AG2R PREVOYANCE NON CADRE	563	539	24	4.36
43705220 MUTUELLE PREV SWISSLIFE	8 364	6 803	1 561	22.95
43720000 CAISSE RETRAITE SALARIES	10 877	9 575	1 302	13.60
43750000 URMT/MED.TRAVAIL	789	3 678	-2 888	-78.54
43820000 ORG.SOC. CH./CONGES PAYES	18 647	17 024	1 623	9.53
43860000 ORG.SOC. CHARGES A PAYER	195		195	
44551000 TVA A DECAISSER	30 867		30 867	
44566220 TVA DEDUCT.S/FRAIS CLAIRA	55		55	
44586000 TVA S/FACT.NON PARVENUES	19 721	16 045	3 676	22.91
44700000 AUTRES IMPOTS TAXES & VERS	1 961		1 961	
44860000 ETAT AUTRES CH. A PAYER	8 189	22 112	-13 923	-62.97
AUTRES DETTES	475	1 527	-1 052	-68.92
41100000 CLIENTS	332	761	-429	-56.41
46860000 DEBIT.CRED.DIV.CHAR.A PAY	143	766	-623	-81.35
Total IV	904 711	1 127 305	-222 595	-19.75

DETAIL COMPTE DE RESULTAT

	Exercice N	Exercice N-1	Ecart N / N-1	
	31/12/2019	12 31/12/2018	12 Euros	%
VENTES DE MARCHANDISES	4 184 525	3 433 491	751 033	21.87
70711000 VENTE MONTURE OPTIQUE ARGELES	302 384	276 514	25 870	9.36
70712000 VENTE MONTURE SOLAIRE ARGELES	66 541	63 272	3 269	5.17
70713000 VENTE VERRE+TRAITE. ARGELES	780 766	773 945	6 821	0.88
70713100 VENTE LOUPES TR ARGELES	37	193	-156	-80.88
70714000 VENTE LOUPES TN ARGELES		224	-224	NS
70715000 VENTE LENTILLE+PRODUIT ARGELES	66 178	65 233	945	1.45
70716000 VENTE ARTICLES DIVERS ARGELES	6 892	6 195	697	11.25
70716010 VENTES DIVERS TR ARGELES	852	372	481	129.36
70721000 VENTE APPS. AUDITIF TR ARGELES	404 729	415 738	-11 009	-2.65
70722000 VENTE ENTRETIEN AUDIO CLAIRA		8	-8	NS
70722100 VENTE AUDITIF TN		4 333	-4 333	NS
70723000 VENTE PILES AUDIO TN ARGELES	916	388	528	135.84
70723100 VENTE PILES AUDIO TR ARGELES	29 266	28 240	1 026	3.63
70731000 VENTE MONTURES OPTIQUE CLAIRA	649 445	553 517	95 929	17.33
70732000 VENTE MONTURES SOLAIRE CLAIRA		31 903	-31 903	NS
70733000 VENTE VERRES+TRAITEMENT CLAIRA	1 152 854	1 028 433	124 421	12.10
70734000 VENTE LENTILLE+PRODUIT CLAIRA	102 410	84 130	18 280	21.73
70735000 VENTE LOUPES TR CLAIRA	125	291	-166	-57.03
70736000 VENTE ARTICLES DIVERS CLAIRA	10 457	12 053	-1 596	-13.24
70736100 VENTE PILE AUDIO TR CLAIRA		727	-727	NS
70736200 VENTE PILE AUDIO TN CLAIRA	3 562	1 820	1 742	95.69
70742000 VENTE APPS AUDITIF TR CLAIRA	94 830	80 301	14 530	18.09
70751000 VENTES MONTURES TN THUIR	141 550	1 466	140 083	NS
70751200 VENTES VERRES TN THUIR	310 793	2 925	307 868	NS
70751500 VENTES LENTILLES THUIR	16 899	229	16 671	NS
70751600 VENTES DIVERS THUIR	3 207	43	3 165	NS
70751620 VENTES DIVERS TR THUIR	288		288	
70752000 VENTES MONTURES SOLAIRES THUIR	32 670	984	31 686	NS
70752100 VENTES PILES AUDIO TN THUIR	112		112	
70752200 VENTES PILES AUDIO TR THUIR	6 762	16	6 746	NS
PRODUCTION VENDUE DE SERVICES	11 143	11 208	-65	-0.58
70600000 PRESTATIONS DE SERVICES		6	-6	NS
70600110 PRESTATION TR ARGELES		142	-142	NS
70601000 ENTRETIEN AUDIO TN ARGELES	9 844	10 315	-471	-4.56
70601100 ENTRET.AUDIO TR ARGELES	477	100	377	379.02
70603000 PRESTATION OPTIQUE CLAIRA	13	75	-63	-83.39
70820000 COMMISSIONS & COURTAGES	289	245	44	17.88
70821000 COMM ET COURTAGES CLAIRA	389	325	64	19.66
70822000 COM ET COURTAGES THUIR	132		132	
Chiffre d'affaires NET	4 195 667	3 444 699	750 968	21.80
REPRISES SUR DEPRECIATIONS, PROV. (ET AMORT.), TRANSF.DE CHARGES	12 737	14 945	-2 208	-14.77
79100000 TRANSF.CHGES EXPLOITATION	7 892	8 219	-327	-3.98
79110000 TRANSF. DE CH CLAIRA	4 846	6 727	-1 881	-27.96
AUTRES PRODUITS	59	148	-88	-59.72
75800000 PRODUITS DIV.GESTION COUR	59	148	-89	-60.21
75802000 PROD DIVERS GEST COUR THUIR	1		1	
Total des Produits d'exploitation	4 208 464	3 459 792	748 672	21.64

DETAIL COMPTE DE RESULTAT

	Exercice N	Exercice N-1	Ecart N / N-1	
	31/12/2019 12	31/12/2018 12	Euros	%
ACHATS DE MARCHANDISES	1 468 329	1 298 974	169 355	13.04
60711000 ACHAT MONTURES OPTIQUE ARGELES	141 934	126 365	15 569	12.32
60712000 ACHAT MONTURES SOLAIRE ARGELES	73 673	56 240	17 433	31.00
60713000 ACHAT VERRES ARGELES	235 357	234 641	716	0.31
60714000 ACHAT CONTACT PRODUITS ARGELES	5 075	5 504	-429	-7.80
60715000 ACHAT CONTACT LENTILLE ARGELES	47 334	45 810	1 523	3.33
60716000 ACHAT DIVERS OPTIQUES ARGELES	7 543	377	7 165	NS
60721000 ACHAT APPAREILS AUDIO ARGELES	158 472	167 378	-8 907	-5.32
60722000 ACHAT PILES ARGELES	470	6 957	-6 487	-93.24
60722100 ACHATS PILES CLAIRA	50	97	-47	-48.56
60723000 ACHAT ACCES.PROD.AUDIO ARGELES	30 458	26 121	4 337	16.61
60731000 ACHAT MONTURES OPTIQUE CLAIRA	244 868	212 228	32 640	15.38
60732000 ACHAT MONTURES SOLAIRES CLAIRA	131 726	132 325	-599	-0.45
60733000 ACHATS VERRES CLAIRA	354 902	330 171	24 731	7.49
60734000 ACHAT CONTACT PRODUITS CLAIRA	7 412	8 238	-826	-10.03
60735000 ACHAT CONTACT LENTILLES CLAIRA	74 209	59 157	15 052	25.44
60736000 ACHAT DIVERS OPTIQUE CLAIRA	5 999	1 855	4 145	223.46
60741000 ACHAT APPAREILS AUDIO CLAIRA	50 288	27 209	23 078	84.82
60742000 ACHAT ACCES.PROD.AUDIO CLAIRA	7 897	3 112	4 785	153.76
60750000 ACHAT MONTURES OPTIQUES THUIR	66 094	59 596	6 498	10.90
60751000 ACHATS MONTURE SOLAIRE THUIR	34 916	32 694	2 223	6.80
60752000 ACHAT CONTAC PRODUITS THUIR	3 158	1 365	1 793	131.39
60753000 ACHATS DIVERS OPTIQUES THUIR		3 453	-3 453	NS
60754000 ACHATS VERRES THUIR	82 244	2 713	79 531	NS
60755000 ACHATS CONTACT LENTILLES THUIR	10 921	234	10 687	NS
60756000 ACHATS DIVERS THUIR	1 492	333	1 158	347.45
60757000 ACHATS PRODUITS AUDIO THUIR	6 789	848	5 941	700.78
60970000 RRR OBTENUS ACHATS ARGELES	-149 404	-124 059	-25 345	-20.43
60971100 RRR.OBTENUES ACHATS CLAIRA	-133 721	-117 954	-15 767	-13.37
60971200 RRR OBTENUS ACHATS THUIR	-31 828	-4 036	-27 792	NS
VARIATION DE STOCK (MARCHANDISES)	-40 163	-139 713	99 549	71.25
60370000 VARIAT.STOCK MARCH. ARGELES	-15 013	-6 053	-8 960	NS
60371000 VARIAT.STOCK MARCH. CLAIRA	-15 724	-33 779	18 055	53.45
60372000 VARIATION STOCK MSES THUIR	-9 427	-99 881	90 454	90.56
AUTRES ACHATS ET CHARGES EXTERNES	906 213	622 438	283 776	45.59
60611000 FOURN.ELECTRICITE ARGELES	4 338	5 828	-1 490	-25.56
60611500 FOURN.ELECTRICITE CLAIRA	4 311	4 312	-0	-0.01
60611600 ELECTRICITE THUIR	2 938	37	2 902	NS
60612000 FOURNITURES EAU ARGELES	81	178	-97	-54.49
60612300 EAU THUIR	64	57	7	11.82
60614000 FOURNITURES CARBURANT	886		886	
60630000 PETIT MATERIEL ARGELES	6 288	3 829	2 459	64.22
60631000 PETIT MATERIEL CLAIRA	6 863	6 378	484	7.59
60632000 PETITS MATERIELS THUIR	3 525	2 512	1 013	40.33
60633000 VETEMENTS DE TRAVAIL CLAIRA	1 012	152	860	566.34
60634000 VETEMENTS TRAVAIL ARGELES	1 902	177	1 725	974.84
60635000 VETEMENTS TRAVAIL THUIR	448		448	
60640000 FOURN.ADMINISTR.ARGELES	2 588	1 927	660	34.27
60641000 FOURN.ADMINISTR.CLAIRA	1 906	1 346	560	41.61
60642000 FOURN ADM THUIR	878	80	798	993.45
61100000 SOUS-TRAITANCE GEN.ARGELES	7 020	4 594	2 426	52.80
61101000 PRESTATION MONTAGE ARGELES	48 178		48 178	
61102000 PRESTATION MONTAGE CLAIRA	71 508	17 995	53 513	297.38

DETAIL COMPTE DE RESULTAT

	Exercice N		Exercice N-1		Ecart N / N-1	
	31/12/2019	12	31/12/2018	12	Euros	%
61102100 PRESTATION MONTAGE THUIR	19 194		2 036		17 158	842.83
61103000 PRESTATIONS HBP	105 471		103 591		1 880	1.81
61104000 SOUS TRAITANCE CLAIRA	827				827	
61320000 LOCATION IMMOBILIERE ARGELES	38 723		38 076		647	1.70
61321000 LOCATION IMMOBILIERE CLAIRA	120 847		107 608		13 239	12.30
61323000 LOYER THUIR	29 750		1 940		27 810	NS
61350000 LOCATION MOBILIERE ARGELES	2 162		1 502		660	43.93
61351200 LOCATION MOBILIERE THUIR	2 598		203		2 395	NS
61352000 LOCATION MAT.TRANSPORT ES055NK	29 436		17 359		12 078	69.58
61352100 LOCATION CITROEN FH-371-PP	4 299				4 299	
61355000 LOCATION MATERIEL TECH.ARGELES	6 489		6 391		98	1.54
61355100 LOCATION MATERIEL TECH. CLAIRA	4 875		5 376		-501	-9.31
61355200 LOCATION MOBILIERE CLAIRA	589		526		63	11.97
61355300 LOCATION MATERIEL CLAIRA	1 200		663		537	80.91
61356000 LOCATION MAT INFO THUIR	2 609		220		2 389	NS
61400000 CHARGES LOCATIVES CLAIRA	7 288		7 786		-498	-6.39
61410300 CH LOCATIVES THUIR	538				538	
61520000 ENTRETIEN IMMOBILIER ARGELES	5 970		5 572		398	7.14
61521000 ENTRETIEN IMMOBILIER CLAIRA	8 223		5 350		2 873	53.70
61522000 ENTRETIEN IMMOBILIER THUIR	2 743				2 743	
61551000 ENTRETIEN MAT.TECH. ARGELES	9 160		820		8 340	NS
61551100 ENTRETIEN MAT. TECH. CLAIRA	2 109		1 516		593	39.13
61552000 ENTRETIEN MATERIEL TRANSPORT	120		1 436		-1 316	-91.65
61560000 MAINTENANCE ARGELES	4 852		6 090		-1 239	-20.34
61560001 MAINTENANCE CLAIRA	1 706		1 962		-255	-13.01
61560002 MAINTENANCE THUIR	781				781	
61561000 TELESURVEILLANCE ARGELES	964		964			
61562000 TELESURVEILLANCE THUIR	540		45		495	NS
61610000 MULTIRISQUE ARGELES	4 073		3 458		615	17.79
61611000 ASSURANCE CLAIRA	3 581		2 795		786	28.12
61612000 ASSURANCE THUIR	1 982		412		1 570	380.96
61630000 ASSURANCE MAT.TRANSPORT	2 789		2 338		451	19.30
61670000 ASSURANCE EMPRUNT ARGELES	497		291		206	70.80
61671100 ASSURANCE EMPRUNT CLAIRA	151		291		-141	-48.24
61850000 FRAIS COLLOQUE SEMINAIRE	1 440		330		1 110	336.25
61851000 FRAIS COLLOQUE GUILDE CLAIRA	1 001		607		395	65.04
61852000 FORMATION THUIR	683				683	
62260000 HONORAIRES	30 468		21 537		8 931	41.47
62270000 FRAIS ACTES CONTENTIEUX ARGELE	2 781		54		2 727	NS
62271200 FRAIS ACTE THUIR			1 752		-1 752	NS
62300000 PUBLICITE ARGELES	11 959		11 271		688	6.10
62302000 PUBLICITE GUILDE ARGELES	57 762		54 641		3 121	5.71
62303000 PUBLICITE GUILDE CLAIRA	71 354		66 020		5 335	8.08
62303100 PUBLICITE CLAIRA	2 794		5 720		-2 926	-51.15
62303200 PUBLICITE THUIR	8 105		462		7 644	NS
62304000 PUBLICITE GUILDE THUIR	30 581		5 577		25 004	448.35
62340000 CADEAUX	754		364		390	107.40
62410000 TRANSP.S/ACHATS GUILDE ARGELES	2 992		3 511		-518	-14.76
62410500 TRANSPORT S/ACHATS AUDIO ARGEL	3 340		3 263		78	2.38
62411000 TRANSP.S/ACHAT AUDIO CLAIRA	964		450		514	114.23
62412000 TRANSP.S/ACHATS GUILDE CLAIRA	2 492		3 541		-1 049	-29.63
62412100 TRANSPORT S/ACHAT CLAIRA	690		316		374	118.18
62412200 TRANSPORT S/ACHAT ARGELES	519		218		301	138.19
62412300 TRANSPORT S/ACHATS THUIR	2 410		847		1 563	184.57
62510000 VOYAGES-DEPLA.MISSIONS ARGELES	686		340		346	101.84

DETAIL COMPTE DE RESULTAT

	Exercice N 31/12/2019	12	Exercice N-1 31/12/2018	12	Ecart N / N-1	
					Euros	%
62511000 VOYAGES-DEPLAC.MISSIONS CLAIRA	301		761		-460	-60.49
62512000 FRAIS DEPLACEMENT THUIR	1 569				1 569	
62560000 MISSIONS RECEPTIONS	119		501		-381	-76.18
62562000 MISSIONS THUIR			5		-5	NS
62600000 FRAIS POSTAUX ARGELES	7 162		5 321		1 841	34.60
62601000 FRAIS POSTAUX CLAIRA	317		3 285		-2 968	-90.36
62605000 FRAIS POSTAUX THUIR	5				5	
62610000 TELECOMMUNICATION ARGELES	12 667		10 140		2 527	24.92
62611000 TELECOMMUNICATION CLAIRA	3 102		1 615		1 487	92.09
62612000 TELECOMMUNICATION THUIR	3 818		248		3 570	NS
62780000 SERVICES BANCAIRES ARGELES	3 718		2 897		821	28.32
62781000 SERVICES BANCAIRES CLAIRA	5 496		4 801		694	14.46
62781200 SERVICES BANCAIRES THUIR	1 483		1 062		420	39.58
62810100 COTISATION CLAIRA	3 500		3 500			
62812000 COTISATION GUILDE ARGELES	17 940		16 844		1 096	6.51
62812500 COTISATION GUILDE CLAIRA	14 029		13 706		324	2.36
62812600 COTISATIONS GUILDE THUIR	5 340		911		4 429	485.96
IMPOTS, TAXES ET VERSEMENTS ASSIMILES	60 954		60 893		61	0.10
63120000 TAXE APPRENTISSAGE ARGELES			2 229		-2 229	NS
63122000 TAXE APPRENTISSAGE CLAIRA			2 187		-2 187	NS
63123000 TAXE APPRENTISSAGE THUIR			66		-66	NS
63330000 FORMATION CONTINUE ARGELES	4 054		4 146		-92	-2.22
63332000 FORMATION CONTINUE CLAIRA	3 493		3 956		-463	-11.71
63333000 FORMATION THUIR	1 634		119		1 516	NS
63511100 COTIS.FONCIERE ENTREPRISE ARG	3 452		3 537		-85	-2.40
63511110 COT.FONC.ENTREPR.CLAIRA	2 761		2 700		61	2.26
63511111 CVAE	30 720		27 556		3 164	11.48
63511120 COT FONCIERE ENT THUIR	1 463				1 463	
63512000 TAXES FONCIERES	3 222		3 311		-89	-2.69
63512100 TAXE FONCIERE CLAIRA	1 606		3 095		-1 489	-48.12
63514000 TAXE S/VEHICULES SOCIETES	218				218	
63780200 TAXE LOCALE PUB	1 334		1 065		269	25.25
63781000 CSG NON DEDUCT JFP	1 033		1 020		13	1.27
63781100 CSG NON DEDUCTIBLE JB	1 059		1 051		8	0.76
63782000 CSG DEDUCTIBLE JFP	2 422		2 391		31	1.30
63782100 CSG DEDUCTIBLE JB	2 483		2 464		19	0.77
SALAIRES ET TRAITEMENTS	638 355		567 860		70 495	12.41
64110000 SALAIRES APPOINTEMENTS ARGELES	256 416		255 002		1 414	0.55
64112000 SALAIRES APPOINTEMENTS CLAIRA	226 892		251 538		-24 647	-9.80
64113000 SALAIRES APPOINTEMENTS THUIR	106 558		12 905		93 652	725.68
64115100 REMUN.BORONAD JEROME	24 000		24 000			
64115200 REMUN.PERUCHO J.FRANCOIS	24 489		24 414		75	0.31
CHARGES SOCIALES	437 690		410 809		26 881	6.54
64510000 COTISATION URSSAF ARGELES	135 000		155 317		-20 316	-13.08
64512000 COTISATION URSSAF CLAIRA	112 711		151 482		-38 771	-25.59
64513000 URSSAF THUIR	53 160		6 182		46 979	759.97
64522000 PREVOYANCE SWISSLIFE ARGELES	18 222		15 014		3 209	21.37
64522100 PREVOYANCE SWISSLIFE CLAIRA	12 632		9 854		2 778	28.19
64522200 SWISSLIFE THUIR	4 439		267		4 172	NS
64523000 PREVOYANCE ARGELES	808		3 177		-2 369	-74.55
64523100 PREVOYANCE CLAIRA	1 072		2 299		-1 227	-53.39
64523200 PREVOYANCE THUIR	374		86		288	335.14

DETAIL COMPTE DE RESULTAT

	Exercice N 31/12/2019 12	Exercice N-1 31/12/2018 12	Ecart N / N-1	
			Euros	%
64532000 COT.RETRAITE SALARIES ARGELES	34 697	38 773	-4 076	-10.51
64532100 COT.RETRAITE SALARIES CLAIRA	26 847	33 184	-6 337	-19.10
64532200 RETRAITE THUIR	13 022	1 365	11 658	854.17
64581000 MEDECINE ARGELES SUR MER	167	1 598	-1 432	-89.58
64581200 MEDECINE CLAIRA	43	1 569	-1 526	-97.23
64581300 MEDECINE TRAVAIL THUIR	658		658	
64630000 COTISATIONS SOCIALES JFP	8 814	8 708	106	1.22
64631000 COTISATIONS SOCIALES JB	8 583	8 357	226	2.70
64640000 COT.FACULTATIVES JFP	6 440	6 162	278	4.51
64910000 CICE ARGELES		-15 559	15 559	100.00
64912000 CICE CLAIRA		-16 448	16 448	100.00
64913000 CICE THUIR		-578	578	100.00
DOTATIONS AUX AMORTISSEMENTS SUR IMMOBILISATIONS	93 020	68 447	24 573	35.90
68112000 DOT.AMORT.IMMO.CORP.ARGELES	34 804	29 203	5 602	19.18
68112100 DOT.AMORT.IMMO.CORP.CLAIRA	27 888	37 259	-9 370	-25.15
68112200 DOT.AMORT.IMMO.ORP.THUIR	30 327	1 986	28 342	NS
AUTRES CHARGES	1 053	319	734	230.19
65160000 DROITS D'AUTEURS	407	180	227	126.10
65160100 DROITS D AUTEUR CLAIRA	369		369	
65160200 DROITS AUTEUR THUIR	219		219	
65800000 CHARGES DIV.GEST.COURANTE	58	139	-81	-58.21
Total des Charges d'exploitation	3 565 451	2 890 027	675 424	23.37
Résultat d'exploitation	643 013	569 765	73 249	12.86
AUTRES INTERETS ET PRODUITS ASSIMILES	25 043	19 261	5 782	30.02
76500000 ESCOMPTES OBTENUS	3 626	1 487	2 139	143.90
76510000 ESCOMPTE OBTENU CLAIRA	4 179	2 070	2 110	101.94
76520000 ESCOMPTE THUIR	1 630		1 630	
76800000 AUTRES PDTS FINANCIERS	15 608	15 705	-97	-0.62
Total des Produits financiers	25 043	19 261	5 782	30.02
INTERETS ET CHARGES ASSIMILEES	2 156	1 148	1 009	87.87
66116000 INTERETS EMPRUNTS ARGELES	268	502	-234	-46.61
66116100 INTERETS EMPRUNT CLAIRA	40	492	-453	-91.90
66116200 INTERETS EMPRUNT THUIR	1 848	153	1 695	NS
Total des Charges financières	2 156	1 148	1 009	87.87
Résultat financier	22 886	18 113	4 773	26.35
Résultat courant avant impôts	665 900	587 878	78 022	13.27
PRODUITS EXCEPTIONNELS SUR OPERATIONS EN CAPITAL		38 990	-38 990	-100.00
77500000 PDTS CESSION ELEM. ACTIF		28 157	-28 157	NS
77510000 PROD CESSION EL ACTIFS CLAIRA		10 833	-10 833	NS
Total des Produits exceptionnels		38 990	-38 990	-100.00

DETAIL COMPTE DE RESULTAT

	Exercice N		Exercice N-1		Ecart N / N-1	
	31/12/2019	12	31/12/2018	12	Euros	%
Résultat exceptionnel				38 990	-38 990	-100.00
IMPOTS SUR LES BENEFICES	196 405		176 605		19 800	11.21
69810000 INTEGRATION FISCALE CHARG	196 405		176 605		19 800	11.21
Total des produits	4 233 507		3 518 043		715 464	20.34
Total des charges	3 764 012		3 067 780		696 232	22.69
Bénéfice ou perte (Produits - Charges)	469 495		450 263		19 232	4.27

ANNEXE

Exercice du 01/01/2019 au 31/12/2019

Annexe au bilan avant répartition de l'exercice, dont le total est de 2 899 365.46 Euros et au compte de résultat de l'exercice présenté sous forme de liste, dont le chiffre d'affaires est de 4 195 667.42 Euros et dégageant un bénéfice de 469 494.72 Euros.

L'exercice a une durée de 12 mois, couvrant la période du 01/01/2019 au 31/12/2019.

Les notes et les tableaux présentés ci-après, font partie intégrante des comptes annuels.

EVENEMENTS SIGNIFICATIFS POSTERIEURS A LA CLOTURE

Information relative aux traitements comptables induits par l'épidémie de Coronavirus

Conformément aux dispositions de l'article L 833-2 du Plan Comptable Général, les comptes annuels de l'entité au 31/12/2019 ont été arrêtés sans aucun ajustement lié à l'épidémie du Coronavirus.

les éléments suivants reflètent uniquement les conditions qui existaient à la date de clôture, sans tenir compte de l'évolution ultérieure de la situation :

- la valeur comptable des actifs et des passifs
- la dépréciation des créances clients
- la dépréciation des immobilisations corporelles et incorporelles
- la dépréciation des stocks
- les impôts différés actifs
- le chiffre d'affaires
- les « covenants » bancaires

- REGLES ET METHODES COMPTABLES -

(PCG Art. 831-1/1)

Principes et conventions générales

Les comptes de l'exercice clos ont été élaborés et présentés conformément aux règles comptables dans le respect des principes prévus par les articles 121-1 à 121-5 et suivants du Plan Comptable Général.

Les conventions générales comptables ont été appliquées dans le respect du principe de prudence, conformément aux hypothèses de base : continuité de l'exploitation, permanence des méthodes comptables d'un exercice à l'autre, indépendance des exercices, conformément aux règles générales d'établissement et de présentation des comptes annuels.

La méthode de base retenue pour l'évaluation des éléments inscrits en comptabilité est la méthode des coûts historiques.

ANNEXE

Exercice du 01/01/2019 au 31/12/2019

Les conventions comptables ont été appliquées en conformité avec les dispositions du code de commerce, du décret comptable du 29/11/83 ainsi que du règlement ANC 2014-03 et des règlements ANC 2018-07 relatifs à la réécriture du plan comptable général applicable à la clôture de l'exercice.

Permanence des méthodes

Les méthodes d'évaluation retenues pour cet exercice n'ont pas été modifiées par rapport à l'exercice précédent.

Informations générales complémentaires

- COMPLEMENT D'INFORMATIONS RELATIF AU BILAN -

Etat des immobilisations

	Valeur brute début d'exercice	Augmentations	
		Réévaluations	Acquisitions
Autres postes d'immobilisations incorporelles			2 414
TOTAL	52 603		
Installations générales agencements aménagements des constructions	537 470		
Installations techniques, Matériel et outillage industriel	179 119		
Installations générales agencements aménagements divers	182 704		81 962
Matériel de bureau et informatique, Mobilier	262 907		7 554
TOTAL	1 162 201		89 516
Autres participations	3 000		
Autres titres immobilisés	15 200		
Prêts, autres immobilisations financières	31 093		384
TOTAL	49 293		384
TOTAL GENERAL	1 264 097		92 313

ANNEXE

Exercice du 01/01/2019 au 31/12/2019

	Diminutions		Valeur brute en fin d'exercice	Réévaluation Valeur d'origine fin exercice
	Poste à Poste	Cessions		
Autres immobilisations incorporelles TOTAL			55 017	55 017
Installations générales agencements aménagements constr.			537 470	537 470
Installations techniques, Matériel et outillage industriel			179 119	179 119
Installations générales agencements aménagements divers			264 666	264 666
Matériel de bureau et informatique, Mobilier			270 461	270 461
TOTAL			1 251 717	1 251 717
Autres participations			3 000	3 000
Autres titres immobilisés			15 200	15 200
Prêts, autres immobilisations financières			31 478	31 478
TOTAL			49 678	49 678
TOTAL GENERAL			1 356 411	1 356 411

Etat des amortissements

Situations et mouvements de l'exercice	Montant début d'exercice	Dotations de l'exercice	Diminutions Reprises	Montant fin d'exercice
Autres immobilisations incorporelles TOTAL	49 084	1 145		50 229
Installations générales agencements aménagements constr.	321 651	34 968		356 619
Installations techniques, Matériel et outillage industriel	168 010	2 328		170 338
Installations générales agencements aménagements divers	50 208	27 725		77 933
Matériel de bureau et informatique, Mobilier	219 759	26 853		246 613
TOTAL	759 628	91 875		851 503
TOTAL GENERAL	808 712	93 020		901 732

Ventilation des dotations de l'exercice	Amortissements linéaires	Amortissements dégressifs	Amortissements exceptionnels	Amortissements dérogatoires	
				Dotations	Reprises
Autres immob.incorporelles TOTAL	1 145				
Instal.générales agenc.aménag.constr.	34 968				
Instal.techniques matériel outillage indus.	2 328				
Instal.générales agenc.aménag.divers	27 725				
Matériel de bureau informatique mobilier	26 853				
TOTAL	91 875				
TOTAL GENERAL	93 020				

ANNEXE

Exercice du 01/01/2019 au 31/12/2019

Etat des échéances des créances et des dettes

Etat des créances	Montant brut	A 1 an au plus	A plus d'1 an
Autres immobilisations financières	31 478	31 478	
Autres créances clients	157 928	157 928	
Taxe sur la valeur ajoutée	3 039	3 039	
Groupe et associés	1 328 627	1 328 627	
Débiteurs divers	231 419	231 419	
Charges constatées d'avance	34 422	34 422	
TOTAL	1 786 912	1 786 912	

Etat des dettes	Montant brut	A 1 an au plus	De 1 à 5 ans	A plus de 5 ans
Emprunts et dettes ets crédit à 1 an maximum à l'origine	259 010	53 840	166 381	38 789
Fournisseurs et comptes rattachés	347 370	347 370		
Personnel et comptes rattachés	56 010	56 010		
Sécurité sociale et autres organismes sociaux	75 646	75 646		
Taxe sur la valeur ajoutée	50 643	50 643		
Autres impôts taxes et assimilés	10 150	10 150		
Groupe et associés	105 408	105 408		
Autres dettes	475	475		
TOTAL	904 711	699 541	166 381	38 789
Emprunts remboursés en cours d'exercice	81 978			

Composition du capital social

(PCG Art. 831-3 et 832-13)

Différentes catégories de titres	Valeurs nominales en euros	Nombre de titres			
		Au début	Créés	Remboursés	En fin
PARTS SOCIALES	150.0000	100			100

Evaluation des amortissements

Les méthodes et les durées d'amortissement retenues ont été les suivantes :

Catégorie	Mode	Durée
Agencements et aménagements	Linéaire	10 à 20 ans
Installations techniques	Linéaire	5 à 10 ans
Matériels et outillages	Linéaire	5 à 10 ans
Matériel de transport	Linéaire	4 à 5 ans
Matériel de bureau	Linéaire	5 à 10 ans
Mobilier	Linéaire	5 à 10 ans

Disponibilités en Euros

Les liquidités disponibles en caisse ou en banque ont été évaluées pour leur valeur nominale.

ANNEXE

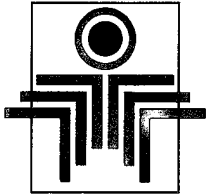
Exercice du 01/01/2019 au 31/12/2019

Produits à recevoir

Montant des produits à recevoir inclus dans les postes suivants du bilan	Montant
Autres créances	230 902
Total	230 902

Charges à payer

Montant des charges à payer incluses dans les postes suivants du bilan	Montant
Emprunts et dettes auprès des établissements de crédit	130
Dettes fournisseurs et comptes rattachés	77 763
Dettes fiscales et sociales	83 040
Autres dettes	143
Total	161 075



IFEC

Institut Fiduciaire
d'Expertise Comptable

Société d'Expertise Comptable
Ordre Région Paris Ile de France
Commissaire aux Comptes

Montpellier, le 12 Juin 2020.

Messieurs les Gérants de la
S.A.R.L. 2 JF OPTIC AUDIO
574 rue Felix Trombe - Tecnosud
66100 PERPIGNAN

NOS REFERENCES :

JMT/SV 20-06-007/NV

OBJET : Lettre d'acceptation de mandat

PJ :  Attestation d'inscription

Messieurs les Gérants,

Vous avez bien voulu proposer notre candidature aux fonctions de **commissaire aux Comptes Titulaire** à la prochaine **Assemblée Générale** de votre Société.

Nous vous remercions de cette proposition et vous confirmons notre accord pour accepter ce mandat si telle est la décision de l'Assemblée.

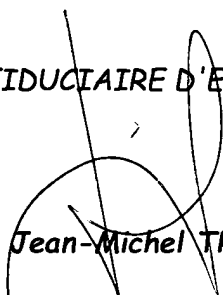
Nous vous précisons que nous ne tombons sous le coup d'aucune des incompatibilités prévues par les *Articles L.822.11 & L.822-13* du Code de Commerce.

Nous vous informons que notre cabinet n'est affilié à aucun réseau national ou international.

Nous vous informons que *Monsieur Jean-Michel TRIAL Associé* de notre société de Commissaires aux comptes, est désigné responsable de votre dossier et signataire des rapports, conformément à l'*Article R. 822-94* du Code de commerce.

Veillez agréer, Messieurs les Gérants, l'expression de nos salutations les plus distinguées.

Pour l'INSTITUT FIDUCIAIRE D'EXPERTISE COMPTABLE,


Jean-Michel TRIAL

PS : Afin de faciliter les formalités de publicité de nomination au registre du commerce et des sociétés, nous vous communiquons les mentions, ci-après du commissaire aux comptes :

Les nom, nom d'usage, pseudonyme, prénoms, date et lieu de naissance, domicile personnel (ou l'adresse professionnelle qui peut être déclarée en lieu et place du domicile) et nationalité (extrait de l'art. R. 123-54 2° b) code de commerce, en cas d'immatriculation).

Boulogne Billancourt 92100

Siège Social :

82 bis, rue de Paris

Tél. 01 55 60 10 11

E-mail : paris@ifec.eu

RCS Nanterre B 622 022 424

Montpellier 34000

Synergie - "Le Millénaire"

770, rue Alfred Nobel

Tél. 04 67 22 76 00

E-mail : ifec@ifec.eu

S.A. au capital de 100 000 € - Site : www.ifec.eu



Le Conseil National

Paris, le 22 février 2019


ATTESTATION

Je soussignée Aude BÉZIAT, président de la Commission nationale d'inscription de la Compagnie nationale des commissaires aux comptes,

Certifie que la société : **INSTITUT FIDUCIAIRE D'EXPERTISE COMPTABLE**
82 bis rue de Paris
92100 BOULOGNE BILLANCOURT

est inscrite sur la liste des commissaires aux comptes depuis 1982 sous le numéro : 66005925.

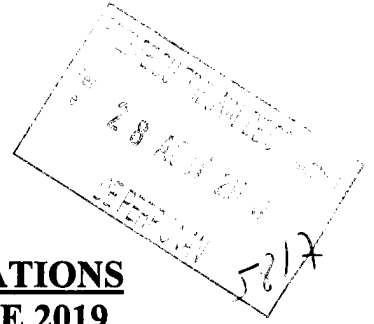
La présente attestation est délivrée pour valoir ce que de droit.



Président de la Commission

SARL 2JF OPTIC AUDIO

RAPPORT DE GESTION SUR LES OPERATIONS
DE L'EXERCICE CLOS LE 31 DECEMBRE 2019



Chère Associée,

Nous vous avons convoqués en Assemblée Générale Ordinaire, conformément à la Loi et à nos statuts, pour vous rendre compte de l'activité de notre société au cours de l'exercice écoulé, qui se traduit par les comptes et le bilan qui ont été arrêtés au 31 décembre 2019.

Ces documents sont joints au présent rapport et vous permettent d'apprécier les évolutions de l'activité de notre société.

Nous vous précisons tout d'abord que les états financiers qui vous sont présentés ne comportent aucune modification, en ce qui concerne la présentation des comptes et les méthodes d'évaluation, par rapport à l'exercice précédent.

Les conventions générales comptables ont été appliquées dans le respect du principe de prudence, conformément aux hypothèses de base.

Ainsi que vous pouvez le constater, déduction faite de toutes charges et de tous impôts et amortissements, les comptes qui vous sont présentés font ressortir un bénéfice de 469 495 € pour un chiffre d'affaires de 4 195 667 €

Nous vous proposons d'affecter le bénéfice de 469 495 € de la manière suivante :

- Dividendes	150 000 €
- Report à nouveau	319 495 €


Conformément aux dispositions de l'article 243 bis du code général des impôts, nous vous rappelons que les sommes distribuées à titre de dividendes au titre des trois exercices ont été les suivants :

<i>Exercice</i>	<i>Dividendes</i>
2017	0
2018	75 000
2019	150 000

Nous vous demandons d'approuver les comptes, les conventions, et le présent rapport tels qu'ils vous sont présentés, et de donner au gérant quitus pour sa gestion au cours de l'exercice écoulé.

Tel est notre rapport fait et clos
à ARGELES-SUR-MER, le 3 juin 2020

La gérance

A handwritten signature in black ink, consisting of several fluid, overlapping strokes that form a cursive name, likely the name of the manager or representative of the management.

SARL 2JF OPTIC AUDIO
Siège social : 574 Rue Félix Trombe
66000 PERPIGNAN
au capital de 15 000 €
RCS de PERPIGNAN B 485 021 489

DECISIONS DE L'ASSOCIE UNIQUE DU 28 JUIN 2020

L'AN DEUX MILLE VINGT,
le vingt-huit juin,

Monsieur BORONAD Jérôme, Président de la SAS HBP, associée unique de la SARL « 2JF OPTIC AUDIO » au capital social de QUINZE MILLE EUROS (15 000 €), divisé en CENT PARTS (100) de CENT CINQUANTE EUROS (150 €) chacune, inscrite au registre du commerce et des sociétés sous le numéro B 485 021 489, a pris officiellement les décisions ci-après relatives à :

- *l'approbation des comptes de l'exercice clos le 31 décembre 2019*
- *l'affectation des résultats,*
- *conventions visées à l'article L.223-19 du Code de commerce,*
- *rémunération de la gérance.*
- *nomination commissaires aux comptes*

PREMIERE RESOLUTION

L'associé unique approuve les comptes et le bilan clos au 31 décembre 2019 qui se traduisent par un bénéfice de 469 494 €

DEUXIEME RESOLUTION

L'associé unique décide d'affecter le bénéfice de l'exercice de la manière suivante :

- dividendes	150 000 €
- report à nouveau	319 494 €

TROISIEME RESOLUTION

L'associé unique déclare qu'aucune convention visée à l'article L.2233-19 du Code de commerce n'est intervenue au titre de l'exercice écoulé.

QUATRIEME RESOLUTION

L'associé unique décide de fixer la rémunération mensuelle des co-gérants à 2 000 € chacun. L'associé unique entérine la rémunération annuelle des co-gérants au titre de 2019 :

Jérôme BORONAD	36 000 €
Jean-François PERUCHO	36 489 €

CINQUIEME RESOLUTION

L'associé unique, pour répondre aux prescriptions de l'article 243 bis du code général des impôts, prend acte des distributions suivantes au titre des trois derniers exercices :

Année 2019	150 000 €
Année 2018	75 000 €
Année 2017	0 €

SIXIEME RESOLUTION

L'associé unique décide de nommer comme premier commissaire aux comptes de la société :

- la société INSTITUT FIDUCIAIRE D'EXPERTISE COMPTABLE dont le siège est à BOULOGNE-BILLANCOURT (92100), 82 bis rue de Paris, en qualité de commissaire aux comptes.

Le mandat de commissaire aux comptes titulaire prendra fin à l'issue de l'assemblée appelée à statuer sur les comptes de l'exercice clos le 31 décembre 2025.

De tout ce qui précède, il a été dressé le présent procès verbal.

SAS HBP représentée par
Jérôme BORONAD

