

RCS : PERPIGNAN

Code greffe : 6601

Documents comptables

REGISTRE DU COMMERCE ET DES SOCIETES

**Le greffier du tribunal de commerce de PERPIGNAN atteste l'exactitude des informations transmises ci-après**

Nature du document : Documents comptables (B-S)

Numéro de gestion : 2005 B 01193

Numéro SIREN : 485 021 489

Nom ou dénomination : 2 JF OPTIC AUDIO

Ce dépôt a été enregistré le 26/07/2019 sous le numéro de dépôt B2019/007064

**DEPOT DES COMPTES ANNUELS**

n° de dépôt : **B2019/007064**  
n° de gestion : **2005B01193**  
n° SIREN : **485 021 489 RCS Perpignan**

Le greffier du Tribunal de Commerce de Perpignan certifie avoir procédé le 26/07/2019 à un dépôt annexé au dossier du registre du commerce et des sociétés de :

2 JF OPTIC AUDIO - Société à responsabilité limitée  
14 rue Des Cigognes 66700 Argeles-sur-mer -FRANCE-

**date de clôture : 31/12/2018**


**Ce dépôt comprend les documents comptables prévus par la législation en vigueur.**

Concernant les évènements RCS suivants :

**Dépôt des comptes annuels**



579279




**BILAN ACTIF**

ACTIF	Exercice N 31/12/2018 12			Exercice N-1 31/12/2017 12	Ecart N / N-1	
	Brut	Amortissements et dépréciations (à déduire)	Net	Net	Euros	%
Capital souscrit non appelé (I)						
<b>Immobilisations incorporelles</b>						
Frais d'établissement						
Frais de développement						
Concessions, brevets et droits similaires	3 103	3 103				
Fonds commercial (1)						
Autres immobilisations incorporelles	49 500	45 981	3 519	4 575	-1 055	-23.07
Avances et acomptes						
<b>Immobilisations corporelles</b>						
Terrains						
Constructions	537 470	321 651	215 819	137 828	77 991	56.59
Installations techniques, matériel et outillage	179 119	168 010	11 110	1 140	9 969	874.27
Autres immobilisations corporelles	445 611	269 967	175 644	92 098	83 546	90.71
Immobilisations en cours						
Avances et acomptes						
<b>Immobilisations financières (2)</b>						
Participations mises en équivalence						
Autres participations	3 000		3 000	3 000		
Créances rattachées à des participations						
Autres titres immobilisés	15 200		15 200	15 200		
Prêts						
Autres immobilisations financières	31 093		31 093	21 964	9 130	41.57
<b>Total II</b>	<b>1 264 098</b>	<b>808 712</b>	<b>455 386</b>	<b>275 805</b>	<b>179 580</b>	<b>65.11</b>
<b>ACTIF CIRCULANT</b>						
<b>Stocks et en cours</b>						
Matières premières, approvisionnements						
En-cours de production de biens						
En-cours de production de services						
Produits intermédiaires et finis						
Marchandises	401 420		401 420	261 707	139 713	53.39
Avances et acomptes versés sur commandes						
<b>Créances (3)</b>						
Clients et comptes rattachés	142 981		142 981	199 716	-56 735	-28.41
Autres créances	1 375 635		1 375 635	1 040 397	335 238	32.22
Capital souscrit - appelé, non versé						
Valeurs mobilières de placement	30		30	30		
Disponibilités	321 681		321 681	167 756	153 926	91.76
Charges constatées d'avance (3)	30 333		30 333	26 926	3 407	12.65
<b>Total III</b>	<b>2 272 080</b>		<b>2 272 080</b>	<b>1 696 532</b>	<b>575 548</b>	<b>33.92</b>
<b>Comptes de Régularisation</b>						
Frais d'émission d'emprunt à étaler (IV)						
Primes de remboursement des obligations (V)						
Ecarts de conversion actif (VI)						
<b>TOTAL GÉNÉRAL (I+II+III+IV+V+VI)</b>	<b>3 536 178</b>	<b>808 712</b>	<b>2 727 466</b>	<b>1 972 337</b>	<b>755 128</b>	<b>38.29</b>

(1) Dont droit au bail  
(2) Dont à moins d'un an  
(3) Dont à plus d'un an

31 093




**BILAN PASSIF**

PASSIF		Exercice N	Exercice N-1	Ecart N / N-1	
		31/12/2018 12	31/12/2017 12	Euros	%
CAPITAUX PROPRES	Capital (Dont versé : 15 000) Primes d'émission, de fusion, d'apport Ecart de réévaluation	15 000	15 000		
	<b>Réserves</b>				
	Réserve légale	1 500	1 500		
	Réserves statutaires ou contractuelles				
	Réserves réglementées				
	Autres réserves				
	Report à nouveau	1 133 397	1 006 079	127 318	12.65
<b>Résultat de l'exercice (Bénéfice ou perte)</b>	450 263	277 318	172 945	62.36	
Subventions d'investissement Provisions réglementées					
<b>Total I</b>	1 600 160	1 299 897	300 263	23.10	
AUTRES FONDS PROPRES	Produit des émissions de titres participatifs Avances conditionnées				
<b>Total II</b>					
PROVISIONS	Provisions pour risques Provisions pour charges				
<b>Total III</b>					
DETTES (I)	<b>Dettes financières</b>				
	Emprunts obligataires convertibles				
	Autres emprunts obligataires				
	Emprunts auprès d'établissements de crédit	340 997	122 499	218 498	178.37
	Concours bancaires courants				
	Emprunts et dettes financières diverses	9 212	161	9 051	NS
	Avances et acomptes reçus sur commandes en cours				
	<b>Dettes d'exploitation</b>				
Dettes fournisseurs et comptes rattachés	611 809	389 293	222 516	57.16	
Dettes fiscales et sociales	163 760	159 317	4 443	2.79	
Dettes sur immobilisations et comptes rattachés Autres dettes	1 527	1 170	356	30.45	
Comptes de Régularisation	Produits constatés d'avance (1)				
	<b>Total IV</b>	1 127 305	672 440	454 865	67.64
	Ecart de conversion passif (V)				
<b>TOTAL GÉNÉRAL (I+II+III+IV+V)</b>		2 727 466	1 972 337	755 128	38.29

(1) Dettes et produits constatés d'avance à moins d'un an

868 429

618 213




## COMPTE DE RESULTAT

	Exercice N 31/12/2018 12			Exercice N-1 31/12/2017 12		Ecart N / N-1	
	France	Exportation	Total			Euros	%
<b>Produits d'exploitation (1)</b>							
Ventes de marchandises	3 433 491		3 433 491	2 953 832		479 659	16.24
Production vendue de biens							
Production vendue de services	11 208		11 208	15 803		-4 595	-29.07
<b>Chiffre d'affaires NET</b>	<b>3 444 699</b>		<b>3 444 699</b>	<b>2 969 635</b>		<b>475 064</b>	<b>16.00</b>
Production stockée							
Production immobilisée							
Subventions d'exploitation							
Reprises sur dépréciations, provisions (et amortissements), transferts de charges			14 945	27 547		-12 602	-45.75
Autres produits			148	60		87	145.27
<b>Total des Produits d'exploitation (I)</b>			<b>3 459 792</b>	<b>2 997 242</b>		<b>462 550</b>	<b>15.43</b>
<b>Charges d'exploitation (2)</b>							
Achats de marchandises			1 298 974	1 031 238		267 736	25.96
Variation de stock (marchandises)			-139 713	3 896		-143 609	NS
Achats de matières premières et autres approvisionnements							
Variation de stock (matières premières et autres approvisionnements)							
Autres achats et charges externes *			622 438	535 775		86 662	16.18
Impôts, taxes et versements assimilés			60 893	45 230		15 662	34.63
Salaires et traitements			567 860	551 469		16 391	2.97
Charges sociales			410 809	373 910		36 899	9.87
Dotations aux amortissements et dépréciations							
Sur immobilisations : dotations aux amortissements			68 447	69 945		-1 497	-2.14
Sur immobilisations : dotations aux dépréciations							
Sur actif circulant : dotations aux dépréciations							
Dotations aux provisions							
Autres charges			319	406		-87	-21.52
<b>Total des Charges d'exploitation (II)</b>			<b>2 890 027</b>	<b>2 611 870</b>		<b>278 157</b>	<b>10.65</b>
<b>1 - Résultat d'exploitation (I-II)</b>			<b>569 765</b>	<b>385 372</b>		<b>184 393</b>	<b>47.85</b>
<b>Quotes-parts de Résultat sur opération faites en commun</b>							
Bénéfice attribué ou perte transférée (III)							
Perte supportée ou bénéfice transféré (IV)							

(1) Dont produits afférents à des exercices antérieurs

(2) Dont charges afférentes à des exercices antérieurs



## COMPTE DE RESULTAT


	Exercice N 31/12/2018 12	Exercice N-1 31/12/2017 12	Ecart N / N-1	
			Euros	%
<b>Produits financiers</b>				
Produits financiers de participations (3)				
Produits des autres valeurs mobilières et créances de l'actif immobilisé (3)				
Autres intérêts et produits assimilés (3)	19 261	16 654	2 607	15.65
Reprises sur dépréciations et provisions, transferts de charges				
Différences positives de change				
Produits nets sur cessions de valeurs mobilières de placement				
<b>Total V</b>	<b>19 261</b>	<b>16 654</b>	<b>2 607</b>	<b>15.65</b>
<b>Charges financières</b>				
Dotations aux amortissements, dépréciations et provisions				
Intérêts et charges assimilées (4)	1 148	2 396	-1 249	-52.10
Différences négatives de change				
Charges nettes sur cessions de valeurs mobilières de placement				
<b>Total VI</b>	<b>1 148</b>	<b>2 396</b>	<b>-1 249</b>	<b>-52.10</b>
<b>2. Résultat financier (V-VI)</b>	<b>18 113</b>	<b>14 257</b>	<b>3 856</b>	<b>27.04</b>
<b>3. Résultat courant avant impôts (I-II+III-IV+V-VI)</b>	<b>587 878</b>	<b>399 629</b>	<b>188 248</b>	<b>47.11</b>
<b>Produits exceptionnels</b>				
Produits exceptionnels sur opérations de gestion				
Produits exceptionnels sur opérations en capital	38 990		38 990	
Reprises sur dépréciations et provisions, transferts de charges				
<b>Total VII</b>	<b>38 990</b>		<b>38 990</b>	
<b>Charges exceptionnelles</b>				
Charges exceptionnelles sur opérations de gestion				
Charges exceptionnelles sur opérations en capital				
Dotations aux amortissements, dépréciations et provisions				
<b>Total VIII</b>				
<b>4. Résultat exceptionnel (VII-VIII)</b>	<b>38 990</b>		<b>38 990</b>	
Participation des salariés aux résultats de l'entreprise (IX)				
Impôts sur les bénéfices (X)	176 605	122 311	54 294	44.39
<b>Total des produits (I+III+V+VII)</b>	<b>3 518 043</b>	<b>3 013 896</b>	<b>504 147</b>	<b>16.73</b>
<b>Total des charges (II+IV+VI+VIII+IX+X)</b>	<b>3 067 780</b>	<b>2 736 577</b>	<b>331 203</b>	<b>12.10</b>
<b>5. Bénéfice ou perte (total des produits - total des charges)</b>	<b>450 263</b>	<b>277 318</b>	<b>172 945</b>	<b>62.36</b>

\* Y compris : Redevance de crédit bail mobilier  
: Redevance de crédit bail immobilier

(3) Dont produits concernant les entreprises liées

(4) Dont intérêts concernant les entreprises liées


Attestation de présentation des comptes



## DETAIL BILAN ACTIF

ACTIF	Exercice N	Exercice N-1	Ecart N / N-1	
	31/12/2018 12	31/12/2017 12	Euros	%
<b>CONCESSIONS, BREVETS ET DROITS SIMILAIRES</b>				
20500000 CONC.BREVETS LOGICIELS ARGELES	3 103	3 103		
28050000 AMORT.CONC.BREVETS LOGIC.	-3 103	-3 103		
	<b>3 519</b>	<b>4 575</b>	<b>-1 055</b>	<b>-23.07</b>
<b>AUTRES IMMOBILISATIONS INCORPORELLES</b>				
20800000 AUTRES IMMOS.INC.ARGELES	49 500	49 500		
28080000 AMORT.AUTRES IMMO.INCORP.	-45 981	-44 925	-1 055	-2.35
	<b>215 819</b>	<b>137 828</b>	<b>77 991</b>	<b>56.59</b>
<b>CONSTRUCTIONS</b>				
21450000 AGENC.CONST.SOL AUTRUI ARGELES	256 780	256 780		
21451000 AGENC.CONST.SOL AUTRUI CLAIRA	177 063	175 220	1 843	1.05
21452000 AGENC.CONST.SOL AUTRUI THUIR	103 628		103 628	
28145000 AMORT.AG.CON.SOL AUTRUI ARGEL	-199 909	-189 814	-10 095	-5.32
28145100 AMORT.AG.CON.SOL AUTRUI CLAIR	-120 833	-104 357	-16 477	-15.79
28145200 AMORT.AG.CON.SOL.AUTRUI THUIR	-908		-908	
	<b>11 110</b>	<b>1 140</b>	<b>9 969</b>	<b>874.27</b>
<b>INSTALLATIONS TECHNIQUES, MATERIEL ET OUTILLAGE INDUSTRIELS</b>				
21540000 MATERIEL PROFESSIONNEL ARGELES	119 063	119 063		
21541000 MATERIEL PRO. AUDIO ARGELES	10 420	10 420		
21542000 MATERIEL PROFESSIONNEL CLAIRA	38 660	70 688	-32 028	-45.31
21543000 MATERIEL PROFESSIONNEL THUIR	10 976		10 976	
28154000 AMORT MATERIEL PRO. ARGELES	-118 777	-117 922	-854	-0.72
28154100 AMORT MATERIEL AUDIO ARGELES	-10 420	-10 420		
28154200 AMORT MATERIEL PRO CLAIRA	-38 660	-70 688	32 028	45.31
28154300 AMORT MATERIEL PRO THUIR	-152		-152	
	<b>175 644</b>	<b>92 098</b>	<b>83 546</b>	<b>90.71</b>
<b>AUTRES IMMOBILISATIONS CORPORELLES</b>				
21810000 A.A.I. ARGELES	52 467	52 467		
21811000 A.A.I. CLAIRA	13 877	13 877		
21813000 AGENCEMENTS THUIR	116 360		116 360	
21820000 MATERIEL DE TRANSPORT ARGELES		45 000	-45 000	NS
21830000 MATERIEL DE BUREAU ARGELES	17 480	15 009	2 471	16.46
21831000 MAT.BUR.& INFORMATIQUE CLAIRA	6 935	6 935		
21833000 MAT BUREAU ET INF THUIR	3 620		3 620	
21840000 MOBILIER ARGELES	98 900	98 900		
21841000 MOBILIER AGENCEMENT CLAIRA	135 972	135 972		
28181000 AMORT AGENCE/AMENAGE. ARGELES	-39 419	-35 904	-3 515	-9.79
28181100 AMORT AGENCE/AMENAGE. CLAIRA	-9 901	-8 372	-1 529	-18.26
28181300 AMORT AGENCE/AMENAGE. THUIR	-888		-888	
28182000 AMORT MATERIEL DE TRANSP.		-45 000	45 000	100.00
28183000 AMORT MAT.BUREAU/INFO.ARGELES	-15 073	-15 009	-64	-0.43
28183100 AMORT MAT.BUREAU/INFO.CLAIRA	-6 190	-5 800	-390	-6.72
28183300 AMORT MAT.BUREAU/INFO THUIR	-37		-37	
28184000 AMORT MOBILIER ARGELES	-75 945	-62 326	-13 619	-21.85
28184100 AMORT MOBILIER CLAIRA	-122 514	-103 650	-18 864	-18.20
	<b>3 000</b>	<b>3 000</b>		
<b>AUTRES PARTICIPATIONS</b>				
26100000 TITRES DE PARTICIPATION	3 000	3 000		
	<b>15 200</b>	<b>15 200</b>		
<b>AUTRES TITRES IMMOBILISES</b>				
27111000 TITRE GUILDE LUNETIERS ARGELES	15 200	15 200		

*Certifié conforme à l'original.*



13

14

15

16

17

18

19

20

21

22


## DETAIL BILAN ACTIF

ACTIF	Exercice N	Exercice N-1	Ecart N / N-1	
	31/12/2018 12	31/12/2017 12	Euros	%
<b>AUTRES IMMOBILISATIONS FINANCIERES</b>	31 093	21 964	9 130	41.57
27500000 DEPOTS & CAUTIONNEMENT ARGELES	6 906	6 526	380	5.82
27501000 DEPOTS & CAUTIONNEMENTS CLAIRA	15 438	15 438		
27502000 DEPOT CAUTIONNEMENT THUIR	8 750		8 750	
<b>Total II</b>	<b>455 386</b>	<b>275 805</b>	<b>179 580</b>	<b>65.11</b>
<b>MARCHANDISES</b>	<b>401 420</b>	<b>261 707</b>	<b>139 713</b>	<b>53.39</b>
37000000 STOCK MARCHANDISES ARGELES	144 543	138 490	6 053	4.37
37001000 STOCK MARCHANDISES CLAIRA	156 996	123 217	33 779	27.41
37002000 STOCK THUIR	99 881		99 881	
<b>CLIENTS ET COMPTES RATTACHES</b>	<b>142 981</b>	<b>199 716</b>	<b>-56 735</b>	<b>-28.41</b>
41100000 CLIENTS	132 401	195 670	-63 269	-32.33
41810000 CLIENTS FACT. A ETABLIR	10 581	4 047	6 534	161.46
<b>AUTRES CREANCES</b>	<b>1 375 635</b>	<b>1 040 397</b>	<b>335 238</b>	<b>32.22</b>
40100000 FOURNISSEURS	2 567	92	2 475	NS
40980000 FOURNIS.RRR A OBTENIR	196 387	134 649	61 738	45.85
42500000 AVANCE ACPTÉ AU PERSONNEL	485		485	
43860000 ORG.SOC. CHARGES A PAYER	1 426		1 426	
43870000 ORG.SOC. PROD.A RECEVOIR	1 000	2 333	-1 333	-57.14
44562200 TVA S/IMMO CLAIRA		234	-234	NS
44562300 TVA DED S/IMMO THUIR	998		998	
44566110 TVA DEDUCT./ACHATS ARGELES	2 338	1 358	980	72.21
44566120 TVA DEDUCT.S/ACHATS CLAIRA	333	451	-118	-26.12
44566130 TVA DED S/ACHATS THUIR	285		285	
44566200 TVA DEDUCT.S/FRAIS GENER.	5 617		5 617	
44566210 TVA DEDUCT.S/FRAIS ARGELES	4 876	532	4 344	816.14
44566220 TVA DEDUCT.S/FRAIS CLAIRA	584	335	250	74.56
44566230 TVA DED S/FRAIS THUIR	92		92	
44567000 CREDIT DE TVA	21 623		21 623	
45144400 HBP IMPOT SOCIETE		27 072	-27 072	NS
45514000 C/C SAS HBP	840 049	580 503	259 546	44.71
45515000 C/C. GUILDE	41 000	41 000		
45519000 C/C ASSOCIE BGP	255 974	251 837	4 137	1.64
<b>VALEURS MOBILIERES DE PLACEMENT</b>	<b>30</b>	<b>30</b>		
50300000 VAL.MOBILIERES PLACEMENT	30	30		
<b>DISPONIBILITES</b>	<b>321 681</b>	<b>167 756</b>	<b>153 926</b>	<b>91.76</b>
51200000 BANQUE POP.DU SUD ARGELES	89 800	56 588	33 212	58.69
51220000 BANQUE POP.DU SUD CLAIRA	84 248	69 560	14 689	21.12
51224000 BANQUE POPULAIRE THUIR	119 192		119 192	
51230000 BP MUT.CLAIRA 28121044806	17 367	20 905	-3 538	-16.92
51240000 BP MUT.ARGELES 68121078978	10 351	20 350	-9 999	-49.14
53000000 CAISSE ARGELES	187	152	35	23.26
53100000 CAISSE CLAIRA	285	202	83	41.35
53200000 CAISSE THUIR	251		251	
<b>CHARGES CONSTATEES D'AVANCE</b>	<b>30 333</b>	<b>26 926</b>	<b>3 407</b>	<b>12.65</b>
48600000 CHARGES CONSTAT.D'AVANCE	30 333	26 926	3 407	12.65

2

1






13  
14  
15  
16  
17  
18  
19  
20  
21  
22  
23  
24  
25  
26  
27  
28  
29  
30  
31  
32  
33  
34  
35  
36  
37  
38  
39  
40  
41  
42  
43  
44  
45  
46  
47  
48  
49  
50  
51  
52  
53  
54  
55  
56  
57  
58  
59  
60  
61  
62  
63  
64  
65  
66  
67  
68  
69  
70  
71  
72  
73  
74  
75  
76  
77  
78  
79  
80  
81  
82  
83  
84  
85  
86  
87  
88  
89  
90  
91  
92  
93  
94  
95  
96  
97  
98  
99  
100


## DETAIL BILAN PASSIF

PASSIF	Exercice N	Exercice N-1	Ecart N / N-1	
	31/12/2018 12	31/12/2017 12	Euros	%
<b>CAPITAL</b>	15 000	15 000		
10100000 CAPITAL SOCIAL	15 000	15 000		
<b>RESERVE LEGALE</b>	1 500	1 500		
10611000 RESERVE LEGALE PROP.DITE	1 500	1 500		
<b>REPORT A NOUVEAU</b>	1 133 397	1 006 079	127 318	12.65
11000000 REPORT A NOUVEAU	1 133 397	1 006 079	127 318	12.65
<b>RESULTAT DE L'EXERCICE (Bénéfice ou perte)</b>	450 263	277 318	172 945	62.36
<b>SUBVENTIONS D'INVESTISSEMENT</b>				
13170000 SUBVENTION INVESTISSEMENTS	3 994	3 994		
13910000 SUBV.INSCRITE AU RESULTAT	-3 994	-3 994		
<b>Total I</b>	<b>1 600 160</b>	<b>1 299 897</b>	<b>300 263</b>	<b>23.10</b>
<b>EMPRUNTS AUPRES D'ETABLISSEMENTS DE CREDIT</b>	340 997	122 499	218 498	178.37
16417500 EMPRUNT CLAIRA 06061566	19 583	66 200	-46 617	-70.42
16417600 EMPRUNT ARGELES 6070322	34 645	56 204	-21 559	-38.36
16417700 EMPRUNT THUIR	286 631		286 631	
16884000 INT.COURUS/EMPRUNT ETAB.C	139	95	43	45.50
<b>EMPRUNTS ET DETTES FINANCIERES DIVERSES</b>	9 212	161	9 051	NS
45144400 HBP IMPOT SOCIETE	9 084		9 084	
45512000 C/C JEROME BORONAD	101	134	-33	-24.42
45513000 C/C JF PERUCHO	27	27		
<b>DETTES FOURNISSEURS ET COMPTES RATTACHES</b>	611 809	389 293	222 516	57.16
40100000 FOURNISSEURS	531 876	339 217	192 659	56.80
40810000 FOURNIS.FACT.NON PARVENUE	79 933	50 076	29 857	59.62
<b>DETTES FISCALES ET SOCIALES</b>	163 760	159 317	4 443	2.79
42820000 CONGES A PAYER	51 063	45 762	5 301	11.58
43100000 SECURITE SOCIALE	36 922	27 390	9 532	34.80
43705100 AG2R PREVOYANCE NON CADRE	539	521	18	3.44
43705220 MUTUELLE PREV SWISSLIFE	6 803	6 340	462	7.29
43720000 CAISSE RETRAITE SALARIES	9 575	5 678	3 897	68.62
43750000 URMT/MED.TRAVAIL	3 678	3 426	252	7.35
43820000 ORG.SOC. CH./CONGES PAYES	17 024	18 434	-1 410	-7.65
43860000 ORG.SOC. CHARGES A PAYER		2 427	-2 427	NS
44551000 TVA A DECAISSER		25 970	-25 970	NS
44586000 TVA S/FACT.NON PARVENUES	16 045	11 112	4 933	44.39
44860000 ETAT AUTRES CH. A PAYER	22 112	12 257	9 855	80.41
<b>AUTRES DETTES</b>	1 527	1 170	356	30.45
41100000 CLIENTS	761	1 170	-409	-34.98
46860000 DEBIT.CRED.DIV.CHAR.A PAY	766		766	
<b>Total IV</b>	<b>1 127 305</b>	<b>672 440</b>	<b>454 865</b>	<b>67.64</b>
<b>TOTAL GENERAL</b>	<b>2 727 466</b>	<b>1 972 337</b>	<b>755 128</b>	<b>38.29</b>



## DETAIL COMPTE DE RESULTAT

	Exercice N	Exercice N-1	Ecart N / N-1	
	31/12/2018 12	31/12/2017 12	Euros	%
<b>VENTES DE MARCHANDISES</b>	<b>3 433 491</b>	<b>2 953 832</b>	<b>479 659</b>	<b>16.24</b>
70711000 VENTE MONTURE OPTIQUE ARGELES	276 514	242 134	34 380	14.20
70712000 VENTE MONTURE SOLAIRE ARGELES	63 272	71 673	-8 401	-11.72
70713000 VENTE VERRE+TRAITE. ARGELES	773 945	688 223	85 722	12.46
70713100 VENTE LOUPES TR ARGELES	193	1 834	-1 641	-89.46
70714000 VENTE LOUPES TN ARGELES	224		224	
70715000 VENTE LENTILLE+PRODUIT ARGELES	65 233	60 554	4 679	7.73
70716000 VENTE ARTICLES DIVERS ARGELES	6 195	4 874	1 321	27.10
70716010 VENTES DIVERS TR ARGELES	372		372	
70721000 VENTE APPS. AUDITIF TR ARGELES	415 738	401 965	13 773	3.43
70721100 VENTE APPS. AUDITIF TN ARGELES		1 918	-1 918	NS
70722000 VENTE ENTRETIEN AUDIO CLAIRA	8		8	
70722100 VENTE AUDITIF TN	4 333		4 333	
70723000 VENTE PILES AUDIO TN ARGELES	388	1 219	-830	-68.14
70723100 VENTE PILES AUDIO TR ARGELES	28 240	26 508	1 732	6.53
70731000 VENTE MONTURES OPTIQUE CLAIRA	553 517	325 775	227 742	69.91
70732000 VENTE MONTURES SOLAIRE CLAIRA	31 903	149 726	-117 823	-78.69
70733000 VENTE VERRES+TRAITEMENT CLAIRA	1 028 433	801 474	226 959	28.32
70734000 VENTE LENTILLE+PRODUIT CLAIRA	84 130	71 640	12 490	17.43
70735000 VENTE LOUPES TR CLAIRA	291	274	17	6.26
70736000 VENTE ARTICLES DIVERS CLAIRA	12 053	9 146	2 906	31.78
70736100 VENTE PILE AUDIO TR CLAIRA	727	11 179	-10 452	-93.50
70736200 VENTE PILE AUDIO TN CLAIRA	1 820	670	1 150	171.82
70741000 VENTE APPS AUDITIF TN CLAIRA		3 433	-3 433	NS
70742000 VENTE APPS AUDITIF TR CLAIRA	80 301	79 612	688	0.86
70751000 VENTES MONTURES TN THUIR	1 466		1 466	
70751200 VENTES VERRES TN THUIR	2 925		2 925	
70751500 VENTES LENTILLES THUIR	229		229	
70751600 VENTES DIVERS THUIR	43		43	
70752000 VENTES MONTURES SOLAIRES THUIR	984		984	
70752200 VENTES PILES AUDIO TR THUIR	16		16	
<b>PRODUCTION VENDUE DE SERVICES</b>	<b>11 208</b>	<b>15 803</b>	<b>-4 595</b>	<b>-29.07</b>
70600000 PRESTATIONS DE SERVICES	6		6	
70600110 PRESTATION TR ARGELES	142		142	
70601000 ENTRETIEN AUDIO TN ARGELES	10 315	12 657	-2 342	-18.51
70601100 ENTRET.AUDIO TR	100	2 550	-2 450	-96.10
70603000 PRESTATION OPTIQUE CLAIRA	75		75	
70603100 ENTRETIEN AUDIO TN CLAIRA		17	-17	NS
70820000 COMMISSIONS & COURTAGES	245	233	11	4.91
70821000 COMM ET COURTAGES CLAIRA	325	346	-21	-5.95
<b>Chiffre d'affaires NET</b>	<b>3 444 699</b>	<b>2 969 635</b>	<b>475 064</b>	<b>16.00</b>
<b>REPRISES SUR DEPRECIATIONS, PROV. (ET AMORT.), TRANSF.DE CHARGES</b>	<b>14 945</b>	<b>27 547</b>	<b>-12 602</b>	<b>-45.75</b>
79100000 TRANSF.CHGES EXPLOITATION	8 219	10 437	-2 218	-21.25
79110000 TRANSF. DE CH CLAIRA	6 727	17 110	-10 384	-60.69
<b>AUTRES PRODUITS</b>	<b>148</b>	<b>60</b>	<b>87</b>	<b>145.27</b>
75800000 PRODUITS DIV.GESTION COUR	148	60	87	145.27
<b>Total des Produits d'exploitation</b>	<b>3 459 792</b>	<b>2 997 242</b>	<b>462 550</b>	<b>15.43</b>



## DETAIL COMPTE DE RESULTAT

	Exercice N		Exercice N-1		Ecart N / N-1	
	31/12/2018	12	31/12/2017	12	Euros	%
<b>ACHATS DE MARCHANDISES</b>	<b>1 298 974</b>		<b>1 031 238</b>		<b>267 736</b>	<b>25.96</b>
60711000 ACHAT MONTURES OPTIQUE ARGELES	126 365		131 249		-4 885	-3.72
60712000 ACHAT MONTURES SOLAIRE ARGELES	56 240		57 792		-1 552	-2.69
60713000 ACHAT VERRES ARGELES	234 641		207 174		27 467	13.26
60714000 ACHAT CONTACT PRODUITS ARGELES	5 504		5 353		151	2.83
60715000 ACHAT CONTACT LENTILLE ARGELES	45 810		42 722		3 088	7.23
60716000 ACHAT DIVERS OPTIQUES ARGELES	377		1 980		-1 602	-80.93
60721000 ACHAT APPAREILS AUDIO ARGELES	167 378		105 650		61 728	58.43
60722000 ACHAT PILES ARGELES	6 957		6 764		193	2.85
60722100 ACHATS PILES CLAIRA	97		120		-23	-19.01
60723000 ACHAT ACCES.PROD.AUDIO ARGELES	26 121		61 049		-34 928	-57.21
60731000 ACHAT MONTURES OPTIQUE CLAIRA	212 228		164 936		47 292	28.67
60732000 ACHAT MONTURES SOLAIRES CLAIRA	132 325		94 541		37 784	39.97
60733000 ACHATS VERRES CLAIRA	330 171		243 056		87 115	35.84
60734000 ACHAT CONTACT PRODUITS CLAIRA	8 238		8 540		-301	-3.53
60735000 ACHAT CONTACT LENTILLES CLAIRA	59 157		48 163		10 994	22.83
60736000 ACHAT DIVERS OPTIQUE CLAIRA	1 855		6 739		-4 884	-72.48
60741000 ACHAT APPAREILS AUDIO CLAIRA	27 209		28 554		-1 345	-4.71
60742000 ACHAT ACCES.PROD.AUDIO CLAIRA	3 112		884		2 228	252.06
60750000 ACHAT MONTURES OPTIQUES THUIR	59 596				59 596	
60751000 ACHATS MONTURE SOLAIRE THUIR	32 694				32 694	
60752000 ACHAT CONTAC PRODUITS THUIR	1 365				1 365	
60753000 ACHATS DIVERS OPTIQUES THUIR	3 453				3 453	
60754000 ACHATS VERRES THUIR	2 713				2 713	
60755000 ACHATS CONTACT LENTILLES THUIR	234				234	
60756000 ACHATS DIVERS THUIR	333				333	
60757000 ACHATS PRODUITS AUDIO THUIR	848				848	
60970000 RRR.OBTENUS ACHATS ARGELES	-124 059		-96 060		-27 999	-29.15
60971100 RRR.OBTENUES ACHATS CLAIRA	-117 954		-87 968		-29 986	-34.09
60971200 RRR.OBTENUS ACHATS THUIR	-4 036				-4 036	
<b>VARIATION DE STOCK (MARCHANDISES)</b>	<b>-139 713</b>		<b>3 896</b>		<b>-143 609</b>	<b>NS</b>
60370000 VARIAT.STOCK MARCH. ARGELES	-6 053		2 768		-8 820	NS
60371000 VARIAT.STOCK MARCH. CLAIRA	-33 779		1 128		-34 907	NS
60372000 VARIATION STOCK MSES THUIR	-99 881				-99 881	
<b>AUTRES ACHATS ET CHARGES EXTERNES</b>	<b>622 438</b>		<b>535 775</b>		<b>86 662</b>	<b>16.18</b>
60611000 FOURN.ELECTRICITE ARGELES	5 828		5 877		-49	-0.84
60611500 FOURN.ELECTRICITE CLAIRA	4 312		4 608		-297	-6.44
60611600 ELECTRICITE THUIR	37				37	
60612000 FOURNITURES EAU ARGELES	178		332		-154	-46.30
60612300 EAU THUIR	57				57	
60614000 FOURNITURES CARBURANT			3 678		-3 678	NS
60630000 PETIT MATERIEL ARGELES	3 829		5 622		-1 793	-31.89
60631000 PETIT MATERIEL CLAIRA	6 378		5 829		549	9.41
60632000 PETITS MATERIELS THUIR	2 512				2 512	
60633000 VETEMENTS DE TRAVAIL CLAIRA	152		1 899		-1 748	-92.01
60634000 VETEMENTS TRAVAIL ARGELES	177		1 809		-1 632	-90.22
60640000 FOURN.ADMINISTR.ARGELES	1 927		3 700		-1 772	-47.90
60641000 FOURN.ADMINISTR.CLAIRA	1 346		2 329		-982	-42.19
60642000 FOURN ADM THUIR	80				80	
61100000 SOUS-TRAITANCE GEN.ARGELES	4 594				4 594	
61102000 PRESTATION MONTAGE CLAIRA	17 995		139		17 856	NS
61102100 PRESTATION MONTAGE THUIR	2 036				2 036	
61103000 PRESTATIONS HBP	103 591		92 009		11 582	12.59


Vertical line on the left side of the page.

Vertical line on the right side of the page.

Small, faint markings or artifacts along the right vertical line.


## DETAIL COMPTE DE RESULTAT

	Exercice N 31/12/2018	12	Exercice N-1 31/12/2017	12	Ecart N / N-1	
					Euros	%
61320000 LOCATION IMMOBILIERE ARGELES	38 076		37 650		426	1.13
61321000 LOCATION IMMOBILIERE CLAIRA	107 608		87 647		19 961	22.77
61323000 LOYER THUIR	1 940				1 940	
61350000 LOCATION MOBILIERE ARGELES	1 502		2 123		-621	-29.23
61351200 LOCATION MOBILIERE THUIR	203				203	
61352000 LOCATION MAT.TRANSPORT ES055NK	17 359				17 359	
61355000 LOCATION MATERIEL TECH.ARGELES	6 391		6 044		347	5.75
61355100 LOCATION MATERIEL TECH. CLAIRA	5 376		6 790		-1 414	-20.83
61355200 LOCATION MOBILIERE CLAIRA	526		264		262	99.41
61355300 LOCATION MATERIEL CLAIRA	663		600		63	10.56
61356000 LOCATION MAT INFO THUIR	220				220	
61400000 CHARGES LOCATIVES CLAIRA	7 786		4 574		3 213	70.24
61520000 ENTRETIEN IMMOBILIER ARGELES	5 572		5 415		157	2.91
61521000 ENTRETIEN IMMOBILIER CLAIRA	5 350		6 516		-1 165	-17.88
61551000 ENTRETIEN MAT.TECH. ARGELES	820		598		222	37.16
61551100 ENTRETIEN MAT. TECH. CLAIRA	1 516				1 516	
61552000 ENTRETIEN MATERIEL TRANSPORT	1 436		2 477		-1 041	-42.01
61560000 MAINTENANCE ARGELES	6 090		4 491		1 600	35.63
61560001 MAINTENANCE CLAIRA	1 962		1 477		484	32.79
61561000 TELESURVEILLANCE ARGELES	964		964			
61562000 TELESURVEILLANCE THUIR	45				45	
61610000 MULTIRISQUE ARGELES	3 458		3 321		137	4.12
61611000 ASSURANCE CLAIRA	2 795		2 712		83	3.06
61612000 ASSURANCE THUIR	412				412	
61630000 ASSURANCE MAT.TRANSPORT	2 338		1 798		540	30.06
61670000 ASSURANCE EMPRUNT ARGELES	291		260		31	11.94
61671000 ASSURANCE DIVERSES			96		-96	NS
61671100 ASSURANCE EMPRUNT CLAIRA	291		418		-127	-30.35
61850000 FRAIS COLLOQUE SEMINAIRE	330		849		-519	-61.12
61851000 FRAIS COLLOQUE GUILDE CLAIRA	607		1 720		-1 114	-64.74
62260000 HONORAIRES	21 537		16 838		4 699	27.91
62270000 FRAIS ACTES CONTENTIEUX ARGELE	54		90		-36	-40.18
62271200 FRAIS ACTE THUIR	1 752				1 752	
62300000 PUBLICITE ARGELES	11 271		11 316		-45	-0.40
62302000 PUBLICITE GUILDE ARGELES	54 641		53 244		1 397	2.62
62303000 PUBLICITE GUILDE CLAIRA	66 020		65 287		732	1.12
62303100 PUBLICITE CLAIRA	5 720		4 655		1 065	22.89
62303200 PUBLICITE THUIR	462				462	
62304000 PUBLICITE GUILDE THUIR	5 577				5 577	
62340000 CADEAUX	364		4 971		-4 608	-92.69
62410000 TRANSP.S/ACHATS GUILDE ARGELES	3 511		4 464		-953	-21.36
62410500 TRANSPORT S/ACHATS AUDIO ARGEL	3 263		2 748		515	18.72
62411000 TRANSP.S/ACHAT AUDIO CLAIRA	450		521		-71	-13.57
62412000 TRANSP.S/ACHATS GUILDE CLAIRA	3 541		4 429		-888	-20.05
62412100 TRANSPORT S/ACHAT CLAIRA	316		160		156	97.40
62412200 TRANSPORT S/ACHAT ARGELES	218		85		133	155.84
62412300 TRANSPORT S/ACHATS THUIR	847				847	
62510000 VOYAGES-DEPLA.MISSIONS ARGELES	340		803		-463	-57.68
62511000 VOYAGES-DEPLAC.MISSIONS CLAIRA	761		816		-55	-6.78
62560000 MISSIONS RECEPTIONS	501				501	
62562000 MISSIONS THUIR	5				5	
62600000 FRAIS POSTAUX ARGELES	5 321		4 924		397	8.07
62601000 FRAIS POSTAUX CLAIRA	3 285		2 801		483	17.25
62610000 TELECOMMUNICATION ARGELES	10 140		7 556		2 584	34.20
62611000 TELECOMMUNICATION CLAIRA	1 615		401		1 214	302.42




## DETAIL COMPTE DE RESULTAT

	Exercice N 31/12/2018	Exercice N-1 31/12/2017	Ecart N / N-1	
			Euros	%
62612000 FRAIS TELEPHONE THUIR	248		248	
62780000 SERVICES BANCAIRES ARGELES	2 897	3 039	-142	-4.67
62781000 SERVICES BANCAIRES CLAIRA	4 801	4 388	413	9.42
62781200 SERVICES BANCAIRES THUIR	1 062		1 062	
62810100 COTISATION CLAIRA	3 500	3 500		
62812000 COTISATION GUILDE ARGELES	16 844	18 105	-1 261	-6.97
62812500 COTISATION GUILDE CLAIRA	13 706	13 999	-293	-2.09
62812600 COTISATIONS GUILDE THUIR	911		911	
<b>IMPOTS, TAXES ET VERSEMENTS ASSIMILES</b>	<b>60 893</b>	<b>45 230</b>	<b>15 662</b>	<b>34.63</b>
63120000 TAXE APPRENTISSAGE ARGELES	2 229	1 992	237	11.90
63122000 TAXE APPRENTISSAGE CLAIRA	2 187	2 134	53	2.48
63123000 TAXE APPRENTISSAGE THUIR	66		66	
63330000 FORMATION CONTINUE ARGELES	4 146	3 310	836	25.26
63332000 FORMATION CONTINUE CLAIRA	3 956	3 547	409	11.54
63333000 FORMATION THUIR	119		119	
63511100 COTIS.FONCIERE ENTREPRISE ARG	3 537	3 644	-107	-2.94
63511110 COT.FONC.ENTREPR.CLAIRA	2 700	2 584	116	4.49
63511111 CVAE	27 556	4 736	22 820	481.84
63511112 CVAE CLAIRA		4 735	-4 735	NS
63512000 TAXES FONCIERES	3 311	3 244	67	2.07
63512100 TAXE FONCIERE CLAIRA	3 095	2 977	118	3.96
63514000 TAXE S/VEHICULES SOCIETES		5 006	-5 006	NS
63580000 AUTRES DROITS		51	-51	NS
63780200 TAXE LOCALE PUB	1 065	746	319	42.79
63781000 CSG NON DEDUCT JFP	1 020	1 180	-160	-13.56
63781100 CSG NON DEDUCTIBLE JB	1 051	1 185	-134	-11.31
63782000 CSG DEDUCTIBLE JFP	2 391	2 076	315	15.17
63782100 CSG DEDUCTIBLE JB	2 464	2 084	380	18.23
<b>SALAIRES ET TRAITEMENTS</b>	<b>567 860</b>	<b>551 469</b>	<b>16 391</b>	<b>2.97</b>
64110000 SALAIRES APPOINTEMENTS ARGELES	255 002	237 437	17 565	7.40
64112000 SALAIRES APPOINTEMENTS CLAIRA	251 538	259 332	-7 794	-3.01
64113000 SALAIRES APPOINTEMENTS THUIR	12 905		12 905	
64115100 REMUN.BORONAD JEROME	24 000	27 350	-3 350	-12.25
64115200 REMUN.PERUCHO J.FRANCOIS	24 414	27 350	-2 936	-10.73
<b>CHARGES SOCIALES</b>	<b>410 809</b>	<b>373 910</b>	<b>36 899</b>	<b>9.87</b>
64510000 COTISATION URSSAF ARGELES	155 317	136 479	18 837	13.80
64512000 COTISATION URSSAF CLAIRA	151 482	150 534	948	0.63
64513000 URSSAF THUIR	6 182		6 182	
64522000 PREVOYANCE SWISSLIFE ARGELES	15 014	13 237	1 777	13.42
64522100 PREVOYANCE SWISSLIFE CLAIRA	9 854	9 942	-88	-0.88
64522200 SWISSLIFE THUIR	267		267	
64523000 PREVOYANCE ARGELES	3 177	876	2 301	262.60
64523100 PREVOYANCE CLAIRA	2 299	1 329	970	73.03
64523200 PREVOYANCE THUIR	86		86	
64532000 COT.RETRAITE SALARIES ARGELES	38 773	33 107	5 667	17.12
64532100 COT.RETRAITE SALARIES CLAIRA	33 184	33 357	-173	-0.52
64532200 RETRAITE THUIR	1 365		1 365	
64581000 MEDECINE ARGELES SUR MER	1 598	1 425	173	12.20
64581200 MEDECINE CLAIRA	1 569	1 735	-166	-9.54
64630000 COTISATIONS SOCIALES JFP	8 708	10 015	-1 307	-13.05
64631000 COTISATIONS SOCIALES JB	8 357	10 076	-1 719	-17.06
64640000 COT.FACULTATIVES JFP	6 162	6 330	-168	-2.66



## DETAIL COMPTE DE RESULTAT

	Exercice N 31/12/2018	Exercice N-1 31/12/2017	Ecart N / N-1	
			Euros	%
64910000 CICE ARGELES	-15 559	-15 856	297	1.87
64912000 CICE CLAIRA	-16 448	-18 675	2 227	11.93
64913000 CICE THUIR	-578		-578	
<b>DOTATIONS AUX AMORTISSEMENTS SUR IMMOBILISATIONS</b>	<b>68 447</b>	<b>69 945</b>	<b>-1 497</b>	<b>-2.14</b>
68112000 DOT.AMORT.IMMO.CORP.ARGELES	29 203	30 106	-903	-3.00
68112100 DOT.AMORT.IMMO.CORP.CLAIRA	37 259	39 838	-2 580	-6.48
68112200 DOT.AMORT.IMMO.CORP.THUIR	1 986		1 986	
<b>AUTRES CHARGES</b>	<b>319</b>	<b>406</b>	<b>-87</b>	<b>-21.52</b>
65160000 DROITS D'AUTEURS	180	180		
65800000 CHARGES DIV.GEST.COURANTE	139	226	-87	-38.62
<b>Total des Charges d'exploitation</b>	<b>2 890 027</b>	<b>2 611 870</b>	<b>278 157</b>	<b>10.65</b>
<b>Résultat d'exploitation</b>	<b>569 765</b>	<b>385 372</b>	<b>184 393</b>	<b>47.85</b>
<b>AUTRES INTERETS ET PRODUITS ASSIMILES</b>	<b>19 261</b>	<b>16 654</b>	<b>2 607</b>	<b>15.65</b>
76500000 ESCOMPTES OBTENUS	1 487	2 100	-614	-29.22
76510000 ESCOMPTE OBTENU CLAIRA	2 070	2 636	-567	-21.50
76800000 AUTRES PDTS FINANCIERS	15 705	11 917	3 788	31.78
<b>Total des Produits financiers</b>	<b>19 261</b>	<b>16 654</b>	<b>2 607</b>	<b>15.65</b>
<b>INTERETS ET CHARGES ASSIMILEES</b>	<b>1 148</b>	<b>2 396</b>	<b>-1 249</b>	<b>-52.10</b>
66116000 INTERETS EMPRUNTS ARGELES	502	966	-464	-48.00
66116100 INTERETS EMPRUNT CLAIRA	492	1 430	-938	-65.57
66116200 INTERETS EMPRUNT THUIR	153		153	
<b>Total des Charges financières</b>	<b>1 148</b>	<b>2 396</b>	<b>-1 249</b>	<b>-52.10</b>
<b>Résultat financier</b>	<b>18 113</b>	<b>14 257</b>	<b>3 856</b>	<b>27.04</b>
<b>Résultat courant avant impôts</b>	<b>587 878</b>	<b>399 629</b>	<b>188 248</b>	<b>47.11</b>
<b>PRODUITS EXCEPTIONNELS SUR OPERATIONS EN CAPITAL</b>	<b>38 990</b>		<b>38 990</b>	
77500000 PDTS CESSION ELEM. ACTIF	28 157		28 157	
77510000 PROD CESSION EL ACTIFS CLAIRA	10 833		10 833	
<b>Total des Produits exceptionnels</b>	<b>38 990</b>		<b>38 990</b>	
<b>Résultat exceptionnel</b>	<b>38 990</b>		<b>38 990</b>	
<b>IMPOTS SUR LES BENEFICES</b>	<b>176 605</b>	<b>122 311</b>	<b>54 294</b>	<b>44.39</b>
69500000 IMPOTS S/LES BENEFICES		6 989	-6 989	NS
69810000 INTEGRATION FISCALE CHARG	176 605	115 322	61 283	53.14
<b>Total des produits</b>	<b>3 518 043</b>	<b>3 013 896</b>	<b>504 147</b>	<b>16.73</b>
<b>Total des charges</b>	<b>3 067 780</b>	<b>2 736 577</b>	<b>331 203</b>	<b>12.10</b>
<b>Bénéfice ou perte (Produits - Charges)</b>	<b>450 263</b>	<b>277 318</b>	<b>172 945</b>	<b>62.36</b>



## **ANNEXE**

Exercice du 01/01/2018 au 31/12/2018

Annexe au bilan avant répartition de l'exercice, dont le total est de 2 727 465.56 Euros et au compte de résultat de l'exercice présenté sous forme de liste, dont le chiffre d'affaires est de 3 444 699.11 Euros et dégageant un bénéfice de 450 263.16 Euros.

L'exercice a une durée de 12 mois, couvrant la période du 01/01/2018 au 31/12/2018.

Les notes et les tableaux présentés ci-après, font partie intégrante des comptes annuels.

### **- REGLES ET METHODES COMPTABLES -**

(PCG Art. 831-1/1)

#### **Principes et conventions générales**

Les comptes de l'exercice clos ont été élaborés et présentés conformément aux règles comptables dans le respect des principes prévus par les articles 121-1 à 121-5 et suivants du Plan Comptable Général 2016.

La méthode de base retenue pour l'évaluation des éléments inscrits en comptabilité est la méthode des coûts historiques.

Les conventions comptables ont été appliquées en conformité avec les dispositions du code de commerce, du décret comptable du 29/11/83 ainsi que du règlement ANC 2014-03 et des règlements ANC 2015-06 et 2016-07

#### **Permanence des méthodes**

Les méthodes d'évaluation retenues pour cet exercice n'ont pas été modifiées par rapport à l'exercice précédent.

#### **Informations générales complémentaires**

### **- COMPLEMENT D'INFORMATIONS RELATIF AU BILAN -**



4

1

6

4

1

11

2

27

1

12

2

1

2

1

1

## ANNEXE

Exercice du 01/01/2018 au 31/12/2018

### Etat des immobilisations

	Valeur brute début d'exercice	Augmentations	
		Réévaluations	Acquisitions
<b>Autres postes d'immobilisations incorporelles</b> TOTAL	52 603		
Installations générales agencements aménagements des constructions	432 000		105 471
Installations techniques, Matériel et outillage industriel	200 171		10 976
Installations générales agencements aménagements divers	66 344		116 360
Matériel de transport	45 000		
Matériel de bureau et informatique, Mobilier	256 816		6 091
<b>TOTAL</b>	<b>1 000 331</b>		<b>238 898</b>
Autres participations	3 000		
Autres titres immobilisés	15 200		
Prêts, autres immobilisations financières	21 964		9 130
<b>TOTAL</b>	<b>40 164</b>		<b>9 130</b>
<b>TOTAL GENERAL</b>	<b>1 093 098</b>		<b>248 027</b>

	Diminutions		Valeur brute en fin d'exercice	Réévaluation Valeur d'origine fin exercice
	Poste à Poste	Cessions		
<b>Autres immobilisations incorporelles</b> TOTAL			52 603	52 603
Installations générales agencements aménagements constr.			537 470	537 470
Installations techniques, Matériel et outillage industriel		32 028	179 119	179 119
Installations générales agencements aménagements divers			182 704	182 704
Matériel de transport		45 000		
Matériel de bureau et informatique, Mobilier			262 907	262 907
<b>TOTAL</b>		<b>77 028</b>	<b>1 162 201</b>	<b>1 162 201</b>
Autres participations			3 000	3 000
Autres titres immobilisés			15 200	15 200
Prêts, autres immobilisations financières			31 093	31 093
<b>TOTAL</b>			<b>49 293</b>	<b>49 293</b>
<b>TOTAL GENERAL</b>		<b>77 028</b>	<b>1 264 097</b>	<b>1 264 097</b>

### Etat des amortissements

Situations et mouvements de l'exercice	Montant début d'exercice	Dotations de l'exercice	Diminutions Reprises	Montant fin d'exercice
<b>Autres immobilisations incorporelles</b> TOTAL	48 029	1 055		49 084
Installations générales agencements aménagements constr.	294 171	27 480		321 651
Installations techniques, Matériel et outillage industriel	199 031	1 007	32 028	168 010
Installations générales agencements aménagements divers	44 277	5 931		50 208
Matériel de transport	45 000		45 000	
Matériel de bureau et informatique, Mobilier	186 785	32 974		219 759
<b>TOTAL</b>	<b>769 264</b>	<b>67 392</b>	<b>77 028</b>	<b>759 628</b>
<b>TOTAL GENERAL</b>	<b>817 293</b>	<b>68 447</b>	<b>77 028</b>	<b>808 712</b>



**ANNEXE**

Exercice du 01/01/2018 au 31/12/2018

Ventilation des dotations de l'exercice	Amortissements linéaires	Amortissements dégressifs	Amortissements exceptionnels	Amortissements dérogatoires	
				Dotations	Reprises
Autres immob.incorporelles TOTAL	1 055				
Instal.générales agenc.aménag.constr.	27 480				
Instal.techniques matériel outillage indus.	1 007				
Instal.générales agenc.aménag.divers	5 931				
Matériel de bureau informatique mobilier	32 974				
TOTAL	67 392				
TOTAL GENERAL	68 447				

**Etat des échéances des créances et des dettes**


Etat des créances	Montant brut	A 1 an au plus	A plus d'1 an
Autres immobilisations financières	31 093	31 093	
Autres créances clients	142 981	142 981	
Personnel et comptes rattachés	485	485	
Sécurité sociale et autres organismes sociaux	2 426	2 426	
Taxe sur la valeur ajoutée	36 746	36 746	
Groupe et associés	1 137 023	1 137 023	
Débiteurs divers	198 954	198 954	
Charges constatées d'avance	30 333	30 333	
TOTAL	1 580 042	1 580 042	

Etat des dettes	Montant brut	A 1 an au plus	De 1 à 5 ans	A plus de 5 ans
Emprunts et dettes ets crédit à 1 an maximum à l'origine	340 997	82 121	178 055	80 821
Fournisseurs et comptes rattachés	611 809	611 809		
Personnel et comptes rattachés	51 063	51 063		
Sécurité sociale et autres organismes sociaux	74 540	74 540		
Taxe sur la valeur ajoutée	16 045	16 045		
Autres impôts taxes et assimilés	22 112	22 112		
Groupe et associés	9 212	9 212		
Autres dettes	1 527	1 527		
TOTAL	1 127 305	868 429	178 055	80 821
Emprunts souscrits en cours d'exercice	290 000			
Emprunts remboursés en cours d'exercice	71 545			

**Composition du capital social**

(PCG Art. 831-3 et 832-13)

Différentes catégories de titres	Valeurs nominales en euros	Nombre de titres			
		Au début	Créés	Remboursés	En fin
PARTS SOCIALES	150.0000	100			100



## **ANNEXE**

Exercice du 01/01/2018 au 31/12/2018

### **Evaluation des amortissements**

Les méthodes et les durées d'amortissement retenues ont été les suivantes :

Catégorie	Mode	Durée
Agencements et aménagements	Linéaire	10 à 20 ans
Installations techniques	Linéaire	5 à 10 ans
Matériels et outillages	Linéaire	5 à 10 ans
Matériel de transport	Linéaire	4 à 5 ans
Matériel de bureau	Linéaire	5 à 10 ans
Mobilier	Linéaire	5 à 10 ans

### **Dépréciation des stocks**

(PCG 831-2/3.2 et 831-2/6)

Les stocks ont été évalués au prix unitaire moyen pondéré.

Les stocks et en cours ont, le cas échéant, été dépréciés par voie de provision pour tenir compte de leur valeur actuelle à la date de clôture de l'exercice.

### **Disponibilités en Euros**


Les liquidités disponibles en caisse ou en banque ont été évaluées pour leur valeur nominale.

### **Produits à recevoir**

Montant des produits à recevoir inclus dans les postes suivants du bilan	Montant
Créances clients et comptes rattachés	10 581
Autres créances	198 813
Total	209 393

### **Charges à payer**

Montant des charges à payer incluses dans les postes suivants du bilan	Montant
Emprunts et dettes auprès des établissements de crédit	139
Dettes fournisseurs et comptes rattachés	79 933
Dettes fiscales et sociales	90 199
Autres dettes	766
Total	171 037



## ANNEXE

Exercice du 01/01/2018 au 31/12/2018

### - COMPLEMENT D'INFORMATIONS RELATIF AU COMPTE DE RESULTAT -

#### Effectif moyen

(PCG Art. 831-3)

	Personnel salarié
Cadres	4
Employés	17
Total	21

1

2

**PROCES-VERBAL DE L'ASSEMBLEE GENERALE**  
**ORDINAIRE ANNUELLE DU 28 JUIN 2019**

L'AN DEUX MILLE DIX NEUF,  
Le vingt huit juin à dix heures,

Les associés de la SARL 2JF OPTIC|AUDIO, Société à Responsabilité Limitée, immatriculée au Registre du Commerce et des Sociétés de PERPIGNAN, sous le numéro 485 021 489 00029, au capital social de QUINZE MILLE EUROS (15 000 €), divisé en CENT PARTS (100) de CENT CINQUANTE EUROS (150 €) chacune, se sont réunis au siège social, 14 Rue des Cigognes 66700 ARGELES-SUR-MER, sur convocation de la gérance.

La séance est ouverte sous la présidence de Monsieur PERUCHO Jean-François, gérant.

Le président constate qu'est présent à la réunion :

- La SAS HBP, propriétaire de 51 parts de 150 €,  
représentant un capital de ..... 7 650 €  
et représentée par Monsieur BORONAD Jérôme
- la SARL OPTIQUE ROUBAUD, propriétaire de 49 parts de 150 €,  
représentant un capital de ..... 7 350 €  
et représentée par Monsieur Jean-François PERUCHO.

Le président rappelle l'ordre du jour.


**ORDRE DU JOUR**

- Rapport de la gérance sur la situation et l'activité de la société durant l'exercice social clos le 31 décembre 2018.
- Examen et approbation des comptes et du bilan dudit exercice, quitus au gérant.
- Affectation des résultats.
- Rémunération de la gérance.

Le président dépose sur le bureau de l'assemblée et met à la disposition des associés:

- son rapport de gestion,
- l'inventaire, le bilan et le compte de résultat de l'exercice écoulé.
- son rapport sur les conventions réglementées.

Le président donne ensuite lecture du rapport de gérance, après quoi, il ouvre la discussion.



La discussion close et personne ne demandant plus la parole, le président met successivement aux voix les résolutions figurant à l'ordre du jour.

### PREMIERE RESOLUTION

L'assemblée générale, après avoir entendu la lecture du rapport et pris connaissance des comptes du bilan de l'exercice sous revue, les approuve tels qu'ils lui ont été présentés, et donne au gérant quitus de sa gestion.

Cette résolution est mise aux voix et adoptée à l'unanimité.

### DEUXIEME RESOLUTION

L'assemblée générale statuant sur l'affectation du résultat décide d'affecter le bénéfice de 450 263,16 € de la manière suivante :

- Dividendes .....	75 000,00 €
- Report à nouveau .....	375 263,16 €

Cette résolution est mise aux voix et adoptée à l'unanimité.

### TROISIEME RESOLUTION

L'assemblée générale, pour répondre aux prescriptions de l'article 243 bis du code général des impôts, prend acte de ce que les sommes distribuées à titre de dividendes au titre des trois exercices ont été les suivants :

<i>Exercice</i>	<i>Dividendes</i>
2016	199 321
2017	0
2018	150 000

Cette résolution est mise aux voix et adoptée à l'unanimité.

### QUATRIEME RESOLUTION


L'assemblée générale entérine la rémunération annuelle 2018 de Monsieur Jean-François PERUCHO à un montant de 24 414 €

Cette résolution est mise aux voix et adoptée à l'unanimité.

L'ordre du jour étant épuisé, la séance est levée.

De tout ce qui précède, il a été dressé le présent procès verbal.





SARL 2JF OPTIC AUDIO

**RAPPORT DE GESTION SUR LES OPERATIONS**  
**DE L'EXERCICE CLOS LE 31 DECEMBRE 2018**

Messieurs,

Nous vous avons convoqués en Assemblée Générale Ordinaire, conformément à la Loi et à nos statuts, pour vous rendre compte de l'activité de notre société au cours de l'exercice écoulé, qui se traduit par les comptes et le bilan qui ont été arrêtés au 31 décembre 2018.

Ces documents sont joints au présent rapport et vous permettent d'apprécier les évolutions de l'activité de notre société.

Nous vous précisons tout d'abord que les états financiers qui vous sont présentés ne comportent aucune modification, en ce qui concerne la présentation des comptes et les méthodes d'évaluation, par rapport à l'exercice précédent.

Les conventions générales comptables ont été appliquées dans le respect du principe de prudence, conformément aux hypothèses de base.


Ainsi que vous pouvez le constater, déduction faite de toutes charges et de tous impôts et amortissements, les comptes qui vous sont présentés font ressortir un bénéfice de 450 263,16 € pour un chiffre d'affaires de 3 444 699 €

Nous vous proposons d'affecter le bénéfice de 450 263,16 € de la manière suivante :

- Dividendes .....	75 000,00 €
- Report à nouveau .....	375 263,16 €

Conformément aux dispositions de l'article 243 bis du code général des impôts, nous vous rappelons que les sommes distribuées à titre de dividendes au titre des trois exercices ont été les suivants :

<i>Exercice</i>	<i>Dividendes</i>
2016	199 321
2017	0
2018	150 000



7064

Nous vous demandons d'approuver les comptes, les conventions, et le présent rapport tels qu'ils vous sont présentés, et de donner au gérant quitus pour sa gestion au cours de l'exercice écoulé.

Tel est notre rapport fait et clos  
à ARGELES-SUR-MER, le 3 juin 2019

le gérant

A handwritten signature in black ink, consisting of several overlapping loops and a long horizontal stroke extending to the right.

