

RCS : PERPIGNAN

Code greffe : 6601

Documents comptables

REGISTRE DU COMMERCE ET DES SOCIETES

Le greffier du tribunal de commerce de PERPIGNAN atteste l'exactitude des informations transmises ci-après

Nature du document : Documents comptables (B-S)

Numéro de gestion : 2005 B 01193

Numéro SIREN : 485 021 489

Nom ou dénomination : 2 JF OPTIC AUDIO

Ce dépôt a été enregistré le 10/09/2018 sous le numéro de dépôt B2018/008365

DEPOT DES COMPTES ANNUELS

n° de dépôt : **B2018/008365**
n° de gestion : **2005B01193**
n° SIREN : **485 021 489 RCS Perpignan**

Le greffier du Tribunal de Commerce de Perpignan certifie avoir procédé le 10/09/2018 à un dépôt annexé au dossier du registre du commerce et des sociétés de :

2 JF OPTIC AUDIO - Société à responsabilité limitée
14 rue Des Cigognes 66700 Argeles-sur-mer -FRANCE-

date de clôture : 31/12/2017

Ce dépôt comprend les documents comptables prévus par la législation en vigueur.

Concernant les événements RCS suivants :
Dépôt des comptes annuels




537430

DETAIL BILAN ACTIF

ACTIF	Exercice N 31/12/2017 12	Exercice N-1 31/12/2016 12	Ecart N / N-1	
			Euros	%
CONCESSIONS, BREVETS ET DROITS SIMILAIRES				
20500000 CONC BREVETS LOGICIELS ARGELES	3 103	3 103		
28050000 AMORT CONC BREVETS LOGIC	3 103	3 103		
AUTRES IMMOBILISATIONS INCORPORELLES	4 575	5 630	1 055	18.75
20800000 AUTRES IMMOS INC ARGELES	49 500	49 500		
28080000 AMORT AUTRES IMMO INCORP	44 925	43 870	1 055	2.41
CONSTRUCTIONS	137 828	166 319	28 490	17.13
21450000 AGENC CONST SOL AUTRUI ARGELES	256 780	256 780		
21451000 AGENC CONST SOL AUTRUI CLAIRA	175 220	175 220		
28145000 AMORT AG CONS SOL AUTRUI AREGE	189 814	178 856	10 958	6.13
28145100 AMORT.AG CONS SOL AUTRUI CLAIR	104 357	86 825	17 532	20.19
INSTALLATIONS TECHNIQUES, MATERIEL ET OUTILLAGE INDUSTRIELS	1 140	3 993	2 852	71.44
21540000 MATERIEL PROFESSIONNEL ARGELES	119 063	119 063		
21541000 MATERIEL PRO AUDIO ARGELES	10 420	10 420		
21542000 MATERIEL PROFESSIONNEL CLAIRA	70 688	70 688		
28154000 AMORT MATERIEL PRO ARGELES	117 922	116 933	990	0.85
28154100 AMORT MATERIEL AUDIO ARGELES	10 420	10 420		
28154200 AMORT MATERIEL PRO CLAIRA	70 688	68 826	1 863	2.71
AUTRES IMMOBILISATIONS CORPORELLES	92 098	124 711	32 612	26.15
21810000 A A I ARGELES	52 467	48 703	3 764	7.73
21811000 A A I CLAIRA	13 877	13 877		
21820000 MATERIEL DE TRANSPORT ARGELES	45 000	45 000		
21830000 MATERIEL DE BUREAU ARGELES	15 009	15 009		
21831000 MAT BUR & INFORMATIQUE CLAIRA	6 935	5 765	1 170	20.30
21840000 MOBILIER ARGELES	98 900	98 900		
21841000 MOBILIER AGENCEMENT CLAIRA	135 972	135 972		
28181000 AMORT AGENCE/AMENAGE ARGELES	35 904	32 479	3 425	10.55
28181100 AMORT AGENCE/AMENAGE CLAIRA	8 372	6 844	1 529	22.34
28182000 AMORT MATERIEL DE TRANSP.	45 000	45 000		
28183000 AMORT MAT BUREAU/INFO ARGELES	15 009	15 009		
28183100 AMORT MAT BUREAU/INFO CLAIRA	5 800	5 765	36	0.62
28184000 AMORT MOBILIER ARGELES	62 326	48 648	13 678	28.12
28184100 AMORT MOBILIER CLAIRA	103 650	84 771	18 879	22.27
AUTRES PARTICIPATIONS	3 000	3 000		
26100000 TITRES DE PARTICIPATION	3 000	3 000		
AUTRES TITRES IMMOBILISES	15 200	15 200		
27111000 TITRE GUILDE LUNETIERS ARGELES	15 200	15 200		
AUTRES IMMOBILISATIONS FINANCIERES	21 964	21 726	237	1.09
27500000 DEPOTS & CAUTIONNEMENT ARGELES	6 526	6 289	237	3.78
27501000 DEPOTS & CAUTIONNEMENTS CLAIRA	15 438	15 438		
Total II	275 805	340 578	64 773	19.02
MARCHANDISES	261 707	265 603	3 896	1.47
37000000 STOCK MARCHANDISES ARGELES	138 490	141 258	2 768	1.96
37001000 STOCK MARCHANDISES CLAIRA	123 217	124 345	1 128	0.91

Comptes conformes à l'exercice



DETAIL BILAN ACTIF

ACTIF	Exercice N 31/12/2017 12	Exercice N-1 31/12/2016 12	Ecart N / N-1	
			Euros	%
CLIENTS ET COMPTES RATTACHES	199 716	183 098	16 618	9.08
41100000 CLIENTS	195 670	183 098	12 572	6.87
41810000 CLIENTS FACT A ETABLIR	4 047		4 047	
AUTRES CREANCES	1 040 397	659 053	381 344	57.86
40100000 FOURNISSEURS	92	12	80	650.00
40980000 FOURNIS RRR A OBTENIR	134 649	82 126	52 523	63.95
43870000 ORG SOC PROD A RECEVOIR	2 333	1 899	434	22.85
44562200 TVA S/IMMO CLAIRA	234		234	
44566110 TVA DEDUCT /ACHATS ARGELES	1 358	1 985	627	31.60
44566120 TVA DEDUCT S/ACHATS CLAIRA	451	554	104	18.68
44566210 TVA DEDUCT S/FRAIS ARGELES	532		532	
44566220 TVA DEDUCT S/FRAIS CLAIRA	335	4 232	3 898	92.09
45144400 HBP IMPOT SOCIETE	27 072	8 486	18 586	219.02
45514000 C/C SAS HBP	580 503	270 903	309 600	114.28
45515000 C/C GUILDE	41 000	41 000		
45519000 C/C ASSOCIE BGP	251 837	247 701	4 137	1.67
46710000 AUTRES DEBITEURS DIVERS		154	154	100.00
VALEURS MOBILIERES DE PLACEMENT	30	30		
50300000 VAL MOBILIERES PLACEMENT	30	30		
DISPONIBILITES	167 756	209 629	41 873	19.97
51200000 BANQUE POP DU SUD ARGELES	56 588	50 622	5 966	11.78
51220000 BANQUE POP DU SUD CLAIRA	69 560	156 446	86 887	55.54
51230000 BP MUT CLAIRA 28121044806	20 905	1 532	19 373	NS
51240000 BP MUT ARGELES 68121078978	20 350	646	19 705	NS
53000000 CAISSE ARGELES	152	229	78	33.83
53100000 CAISSE CLAIRA	202	154	48	31.20
CHARGES CONSTATEES D'AVANCE	26 926	1 914	25 012	NS
48600000 CHARGES CONSTAT D'AVANCE	26 926	1 914	25 012	NS
Total III	1 696 532	1 319 327	377 205	28.59
TOTAL GENERAL	1 972 337	1 659 905	312 432	18.82

DETAIL BILAN PASSIF

PASSIF	Exercice N 31/12/2017	12	Exercice N-1 31/12/2016		Ecart N / N-1	
			12	12	Euros	%
CAPITAL	15 000		15 000			
10100000 CAPITAL SOCIAL	15 000		15 000			
RESERVE LEGALE	1 500		1 500			
10611000 RESERVE LEGALE PROP DITE	1 500		1 500			
REPORT A NOUVEAU	1 006 079		759 787	246 291	32.42	
11000000 REPORT A NOUVEAU	1 006 079		759 787	246 291	32.42	
RESULTAT DE L'EXERCICE (Bénéfice ou perte)	277 318		246 291	31 027	12.60	
SUBVENTIONS D'INVESTISSEMENT						
13170000 SUBVENTION INVESTISSEMENTS	3 994		3 994			
13910000 SUBV INSCRITE AU RESULTAT	3 994		3 994			
Total I	1 299 897		1 022 579	277 318	27.12	
EMPRUNTS AUPRES D'ETABLISSEMENTS DE CREDIT	122 499		189 768	67 269	35.45	
16417500 EMPRUNT CLAIRA 06061566	66 200		111 962	45 762	40.87	
16417600 EMPRUNT ARGELES 6070322	56 204		77 389	21 185	27.37	
16884000 INT COURUS/EMPRUNT ETAB C	95		418	322	77.20	
EMPRUNTS ET DETTES FINANCIERES DIVERSES	161		97 918	97 757	99.84	
45511000 C/C SARL OPTIC ROUBAUD			97 667	97 667	100.00	
45512000 C/C JEROME BORONAD	134		179	45	25.21	
45513000 C/C JF PERUCHO	27		72	45	62.21	
DETTE FOURNISSEURS ET COMPTES RATTACHES	389 293		210 086	179 206	85.30	
40100000 FOURNISSEURS	339 217		179 063	160 154	89.44	
40810000 FOURNIS FACT NON PARVENUE	50 076		31 023	19 052	61.41	
DETTE FISCALES ET SOCIALES	159 317		138 858	20 459	14.73	
42820000 CONGES A PAYER	45 762		38 603	7 160	18.55	
43100000 SECURITE SOCIALE	27 390		28 212	822	2.91	
43705100 AG2R PREVOYANCE NON CADRE	521		1 556	1 035	66.49	
43705220 MUTUELLE PREV SWISSLIFE	6 340			6 340		
43720000 CAISSE RETRAITE SALARIES	5 678		7 713	2 035	26.38	
43750000 URMT/MED TRAVAIL	3 426		3 507	82	2.33	
43820000 ORG SOC CH /CONGES PAYES	18 434		15 262	3 172	20.79	
43860000 ORG SOC CHARGES A PAYER	2 427		3 853	1 426	37.01	
44551000 TVA A DECAISSER	25 970		24 857	1 113	4.48	
44586000 TVA S/FACT NON PARVENUES	11 112		4 875	6 237	127.94	
44860000 ETAT AUTRES CH A PAYER	12 257		10 421	1 836	17.62	
AUTRES DETTES	1 170		696	474	68.12	
41100000 CLIENTS	1 170			1 170		
46860000 DEBIT CRED DIV CHAR A PAY			696	696	100.00	
Total IV	672 440		637 327	35 114	5.51	
TOTAL GENERAL	1 972 337		1 659 905	312 432	18.82	

DETAIL COMPTE DE RESULTAT

	Exercice N	Exercice N-1	Ecart N / N-1	
	31/12/2017	12	31/12/2016	12
			Euros	%
VENTES DE MARCHANDISES	2 953 832	2 936 533	17 300	0.59
70711000 VENTE MONTURE OPTIQUE ARGELES	242 134	227 142	14 992	6.60
70712000 VENTE MONTURE SOLAIRE ARGELES	71 673	80 684	9 011	11.17
70713000 VENTE VERRE+TRAITE ARGELES	688 223	654 061	34 162	5.22
70713100 VENTE LOUPES TR ARGELES	1 834	1 073	761	70.97
70714000 VENTE LOUPES TN ARGELES		124	124	100.00
70715000 VENTE LENTILLE+PRODUIT ARGELES	60 554	57 443	3 111	5.41
70716000 VENTE ARTICLES DIVERS ARGELES	4 874	4 702	172	3.65
70721000 VENTE APPS AUDITIF TR ARGELES	401 965	393 632	8 332	2.12
70721100 VENTE APPS AUDITIF TN ARGELES	1 918	6 195	4 277	69.03
70723000 VENTE PILES AUDIO TN ARGELES	1 219	2 077	858	41.32
70723100 VENTE PILES AUDIO TR ARGELES	26 508	24 265	2 243	9.24
70731000 VENTE MONTURES OPTIQUE CLAIRA	325 775	331 397	5 622	1.70
70732000 VENTE MONTURES SOLAIRE CLAIRA	149 726	149 656	70	0.05
70733000 VENTE VERRES+TRAITEMENT CLAIRA	801 474	860 641	59 167	6.87
70734000 VENTE LENTILLE+PRODUIT CLAIRA	71 640	68 076	3 564	5.23
70735000 VENTE LOUPES TR CLAIRA	274	341	67	19.73
70736000 VENTE ARTICLES DIVERS CLAIRA	9 146	8 632	515	5.96
70736100 VENTE PILE AUDIO TR CLAIRA	11 179	2 880	8 299	288.11
70736200 VENTE PILE AUDIO TN CLAIRA	670	146	524	359.09
70741000 VENTE APPS AUDITIF TN CLAIRA	3 433	6 343	2 910	45.87
70742000 VENTE APPS AUDITIF TR CLAIRA	79 612	57 020	22 592	39.62
PRODUCTION VENDUE DE SERVICES	15 803	12 485	3 317	26.57
70601000 ENTRETIEN AUDIO TN ARGELES	12 657	10 665	1 992	18.68
70601100 ENTRET AUDIO TR	2 550	1 310	1 239	94.59
70603100 ENTRETIEN AUDIO TN CLAIRA	17		17	
70603200 ENTRETIEN AUDIO TR CLAIRA		510	510	100.00
70820000 COMMISSIONS & COURTAGES	233		233	
70821000 COMM ET COURTAGES CLAIRA	346		346	
Chiffre d'affaires NET	2 969 635	2 949 018	20 617	0.70
REPRISES SUR DEPRECIATIONS, PROV (ET AMORT), TRANSF DE CHARGES	27 547	14 936	12 611	84.43
79100000 TRANSF CHGES EXPLOITATION	10 437	11 168	731	6.55
79110000 TRANSF DE CH CLAIRA	17 110	3 768	13 342	354.09
AUTRES PRODUITS	60	993	933	93.94
75800000 PRODUITS DIV GESTION COUR	60	993	933	93.94
Total des Produits d'exploitation	2 997 242	2 964 947	32 295	1.09
ACHATS DE MARCHANDISES	1 031 238	992 872	38 366	3.86
60711000 ACHAT MONTURES OPTIQUE ARGELES	131 249	122 742	8 507	6.93
60712000 ACHAT MONTURES SOLAIRE ARGELES	57 792	60 412	2 620	4.34
60713000 ACHAT VERRES ARGELES	207 174	189 981	17 192	9.05
60714000 ACHAT CONTACT PRODUITS ARGELES	5 353	6 513	1 160	17.81
60715000 ACHAT CONTACT LENTILLE ARGELES	42 722	41 990	732	1.74
60716000 ACHAT DIVERS OPTIQUES ARGELES	1 980	3 809	1 829	48.03
60721000 ACHAT APPAREILS AUDIO ARGELES	105 650	170 186	64 536	37.92
60722000 ACHAT PILES ARGELES	6 764		6 764	
60722100 ACHATS PILES CLAIRA	120		120	
60723000 ACHAT ACCES PROD AUDIO ARGELES	61 049	28 137	32 913	116.97
60731000 ACHAT MONTURES OPTIQUE CLAIRA	164 936	107 945	56 991	52.80
60732000 ACHAT MONTURES SOLAIRES CLAIRA	94 541	63 682	30 860	48.46

DETAIL COMPTE DE RESULTAT

	Exercice N 31/12/2017	12	Exercice N-1 31/12/2016	12	Ecart N / N-1	
					Euros	%
60733000 ACHATS VERRES CLAIRA	243	056	255	515	12 460	4.88
60734000 ACHAT CONTACT PRODUITS CLAIRA	8	540	8	584	44	0.52
60735000 ACHAT CONTACT LENTILLES CLAIRA	48	163	44	885	3 278	7.30
60736000 ACHAT DIVERS OPTIQUE CLAIRA	6	739	7	952	1 213	15.26
60741000 ACHAT APPAREILS AUDIO CLAIRA	28	554	21	893	6 662	30.43
60742000 ACHAT ACCES PROD AUDIO CLAIRA		884	1	636	752	45.96
60970000 RRR OBTENUS ACHATS ARGELES	96	060	74	930	21 130	28.20
60971100 RRR OBTENUES ACHATS CLAIRA	87	968	68	059	19 909	29.25
VARIATION DE STOCK (MARCHANDISES)	3	896	65	971	62 075	94.09
60370000 VARIAT STOCK MARCH ARGELES	2	768	24	834	27 602	111.14
60371000 VARIAT STOCK MARCH CLAIRA	1	128	90	805	89 676	98.76
AUTRES ACHATS ET CHARGES EXTERNES	535	775	521	721	14 054	2.69
60611000 FOURN ELECTRICITE ARGELES	5	877	5	921	44	0.75
60611500 FOURN ELECTRICITE CLAIRA	4	608	4	966	357	7.19
60612000 FOURNITURES EAU ARGELES		332		424	92	21.67
60614000 FOURNITURES CARBURANT	3	678	5	047	1 369	27.13
60630000 PETIT MATERIEL ARGELES	5	622	9	227	3 605	39.07
60631000 PETIT MATERIEL CLAIRA	5	829	5	930	101	1.70
60633000 VETEMENTS DE TRAVAIL CLAIRA	1	899			1 899	
60634000 VETEMENTS TRAVAIL ARGELES	1	809			1 809	
60640000 FOURN ADMINISTR ARGELES	3	700	6	617	2 918	44.09
60641000 FOURN ADMINISTR CLAIRA	2	329	1	959	370	18.89
61102000 SOUS TRAITANCE AUDIO CLAIRA		139			139	
61103000 PRESTATIONS HBP	92	009	55	849	36 160	64.75
61320000 LOCATION IMMOBILIERE ARGELES	37	650	37	436	214	0.57
61321000 LOCATION IMMOBILIERE CLAIRA	87	647	89	139	1 492	1.67
61350000 LOCATION MOBILIERE ARGELES	2	123	1	154	969	83.94
61355000 LOCATION MATERIEL TECH ARGELES	6	044	9	354	3 310	35.39
61355100 LOCATION MATERIEL TECH CLAIRA	6	790	4	678	2 112	45.15
61355200 LOCATION MOBILIERE CLAIRA		264		264		
61355300 LOCATION MATERIEL CLAIRA		600	1	192	592	49.65
61400000 CHARGES LOCATIVES CLAIRA	4	574	5	520	946	17.14
61520000 ENTRETIEN IMMOBILIER ARGELES	5	415	8	502	3 088	36.31
61521000 ENTRETIEN IMMOBILIER CLAIRA	6	516	7	882	1 366	17.34
61551000 ENTRETIEN MAT TECH ARGELES		598	2	597	1 999	76.98
61551100 ENTRETIEN MAT TECH CLAIRA				552	552	100.00
61552000 ENTRETIEN MATERIEL TRANSPORT	2	477	4	239	1 762	41.56
61560000 MAINTENANCE ARGELES	4	491	2	178	2 313	106.18
61560001 MAINTENANCE CLAIRA	1	477	1	956	479	24.47
61561000 TELESURVEILLANCE ARGELES		964		964	0	0.00
61610000 MULTIRISQUE ARGELES	3	321	3	199	122	3.81
61611000 ASSURANCE CLAIRA	2	712	2	630	82	3.13
61630000 ASSURANCE MAT TRANSPORT	1	798	3	114	1 317	42.27
61670000 ASSURANCE EMPRUNT ARGELES		260		337	77	22.89
61671000 ASSURANCE DIVERSES		96		132	36	27.00
61671100 ASSURANCE EMPRUNT CLAIRA		418		544	126	23.08
61850000 FRAIS COLLOQUE SEMINAIRE		849	1	977	1 128	57.07
61851000 FRAIS COLLOQUE GUILDE CLAIRA	1	720			1 720	
62260000 HONORAIRES	16	838	17	197	359	2.09
62270000 FRAIS ACTES CONTENTIEUX ARGELE		90		43	47	110.21
62300000 PUBLICITE ARGELES	11	316	11	080	236	2.13
62302000 PUBLICITE GUILDE ARGELES	53	244	56	387	3 143	5.57
62303000 PUBLICITE GUILDE CLAIRA	65	287	66	978	1 691	2.52

DETAIL COMPTE DE RESULTAT

	Exercice N 31/12/2017	Exercice N-1 31/12/2016	Ecart N / N-1	
			Euros	%
62303100 PUBLICITE CLAIRA	4 655	8 849	4 194	47.39
62340000 CADEAUX	4 971	2 519	2 452	97.37
62380000 POURBOIRES DONNS COURANTS		376	376	100.00
62410000 TRANSP S/ACHATS GUILDE ARGELES	4 464	4 968	504	10.14
62410500 TRANSPORT S/ACHATS AUDIO ARGEL	2 748	2 923	175	5.99
62411000 TRANSP S/ACHAT AUDIO CLAIRA	521	394	127	32.15
62412000 TRANSP S/ACHATS GUILDE CLAIRA	4 429	4 387	43	0.97
62412100 TRANSPORT S/ACHAT CLAIRA	160	132	28	21.62
62412200 TRANSPORT S/ACHAT ARGELES	85	144	59	40.80
62510000 VOYAGES-DEPLA MISSIONS ARGELES	803	3 521	2 717	77.18
62511000 VOYAGES-DEPLAC MISSIONS CLAIRA	816	1 768	951	53.83
62600000 FRAIS POSTAUX ARGELES	4 924	4 555	369	8.11
62601000 FRAIS POSTAUX CLAIRA	2 801	2 791	10	0.36
62610000 TELECOMMUNICATION ARGELES	7 556	6 525	1 030	15.79
62611000 TELECOMMUNICATION CLAIRA	401	355	46	13.04
62780000 SERVICES BANCAIRES ARGELES	3 039	2 901	138	4.76
62781000 SERVICES BANCAIRES CLAIRA	4 388	4 440	52	1.18
62810100 COTISATION CLAIRA	3 500	3 500		
62812000 COTISATION GUILDE ARGELES	18 105	16 973	1 132	6.67
62812500 COTISATION GUILDE CLAIRA	13 999	12 538	1 461	11.65
IMPOTS, TAXES ET VERSEMENTS ASSIMILES	45 230	42 009	3 221	7.67
63120000 TAXE APPRENTISSAGE ARGELES	1 992	1 959	33	1.68
63122000 TAXE APPRENTISSAGE CLAIRA	2 134	2 022	112	5.54
63330000 FORMATION CONTINUE ARGELES	3 310	2 680	630	23.53
63332000 FORMATION CONTINUE CLAIRA	3 547	2 765	781	28.26
63511100 COTIS FONCIERE ENTREPRISE ARG	3 644	3 707	63	1.70
63511110 COT FONC ENTREPR CLAIRA	2 584	2 221	363	16.34
63511111 CVAE	4 736	4 045	691	17.08
63511112 CVAE CLAIRA	4 735	4 045	690	17.06
63512000 TAXES FONCIERES	3 244	3 205	40	1.24
63512100 TAXE FONCIERE CLAIRA	2 977	2 881	96	3.33
63514000 TAXE S/VEHICULES SOCIETES	5 006	6 674	1 668	24.99
63580000 AUTRES DROITS	51		51	
63780200 TAXE LOCALE PUB CLAIRA	746		746	
63781000 CSG NON DEDUCT JFP	1 180	1 057	123	11.64
63781100 CSG NON DEDUCTIBLE JB	1 185	1 048	137	13.07
63782000 CSG DEDUCTIBLE JFP	2 076	1 859	217	11.67
63782100 CSG DEDUCTIBLE JB	2 084	1 842	242	13.14
SALAIRES ET TRAITEMENTS	551 469	519 071	32 397	6.24
64110000 SALAIRES APPOINTEMENTS ARGELES	237 437	231 548	5 889	2.54
64112000 SALAIRES APPOINTEMENTS CLAIRA	259 332	239 523	19 809	8.27
64115100 REMUN BORONAD JEROME	27 350	24 000	3 350	13.96
64115200 REMUN PERUCHO J FRANCOIS	27 350	24 000	3 350	13.96
CHARGES SOCIALES	373 910	372 902	1 009	0.27
64510000 COTISATION URSSAF ARGELES	136 479	136 630	151	0.11
64512000 COTISATION URSSAF CLAIRA	150 534	143 967	6 567	4.56
64522000 PREVOYANCE SWISSLIFE ARGELES	13 237	12 729	508	3.99
64522100 PREVOYANCE SWISSLIFE CLAIRA	9 942	9 339	603	6.46
64523000 PREVOYANCE NON CADRE ARGELES	876	839	37	4.43
64523100 PREVOYANCE NON CADRE CLAIRA	1 329	1 218	111	9.09
64532000 COT RETRAITE SALARIES ARGELES	33 107	35 736	2 630	7.36
64532100 COT RETRAITE SALARIES CLAIRA	33 357	33 086	272	0.82

DETAIL COMPTE DE RESULTAT

	Exercice N 31/12/2017	Exercice N-1 31/12/2016	Ecart N / N-1	
			Euros	%
64581000 MEDECINE ARGELES SUR MER	1 425	1 390	34	2.47
64581200 MEDECINE CLAIRA	1 735	1 532	202	13.20
64630000 COTISATIONS SOCIALES JFP	10 015	9 113	902	9.90
64631000 COTISATIONS SOCIALES JB	10 076	9 046	1 030	11.39
64640000 COT FACULTATIVES JFP	6 330	6 729	399	5.93
64910000 CICE ARGELES	15 856	13 423	2 433	18.13
64912000 CICE CLAIRA	18 675	15 031	3 644	24.24
DOTATIONS AUX AMORTISSEMENTS SUR IMMOBILISATIONS	69 945	96 263	26 318	27.34
68112000 DOT AMORT IMMO CORP ARGELES	30 106	48 588	18 482	38.04
68112100 DOT AMORT IMMO CORP CLAIRA	39 838	47 675	7 836	16.44
AUTRES CHARGES	406	888	482	54.25
65100000 REDEVANCES ENSEIGNE ARGELES		340	340	100.00
65110000 REDEVANCES ENSEIGNE CLAIRA		340	340	100.00
65160000 DROITS D'AUTEURS	180	180		
65800000 CHARGES DIV GEST COURANTE	226	28	198	700.88
Total des Charges d'exploitation	2 611 870	2 611 697	173	0.01
Résultat d'exploitation	385 372	353 250	32 122	9.09
AUTRES INTERETS ET PRODUITS ASSIMILES	16 654	13 164	3 489	26.51
76500000 ESCOMPTES OBTENUS	2 100	2 226	126	5.65
76510000 ESCOMPTE OBTENU CLAIRA	2 636	2 940	304	10.33
76800000 AUTRES PDTS FINANCIERS	11 917	7 998	3 919	49.00
Total des Produits financiers	16 654	13 164	3 489	26.51
INTERETS ET CHARGES ASSIMILEES	2 396	6 815	4 419	64.84
66116000 INTERETS EMPRUNTS ARGELES	966	2 179	1 213	55.67
66116100 INTERETS EMPRUNT CLAIRA	1 430	4 636	3 205	69.15
Total des Charges financières	2 396	6 815	4 419	64.84
Résultat financier	14 257	6 349	7 908	124.55
Résultat courant avant impôts	399 629	359 600	40 030	11.13
PRODUITS EXCEPTIONNELS SUR OPERATIONS EN CAPITAL		17 000	17 000	100.00
77500000 PDTS CESSION ELEM ACTIF		17 000	17 000	100.00
Total des Produits exceptionnels		17 000	17 000	100.00
CHARGES EXCEPTIONNELLES SUR OPERATIONS EN CAPITAL		22 436	22 436	100.00
67500000 VAL NET COMPT ELEM CEDES		22 436	22 436	100.00
Total des Charges exceptionnelles		22 436	22 436	100.00
Résultat exceptionnel		5 436	5 436	100.00
IMPOTS SUR LES BENEFICES	122 311	107 872	14 439	13.39
69500000 IMPOTS S/LES BENEFICES	6 989		6 989	
69810000 INTEGRATION FISCALE CHARG	115 322	107 872	7 450	6.91

ANNEXE

Exercice du 01/01/2017 au 31/12/2017

Annexe au bilan avant répartition de l'exercice, dont le total est de 1 972 337.46 Euros et au compte de résultat de l'exercice présenté sous forme de liste, dont le chiffre d'affaires est de 2 969 634.65 Euros et dégagant un bénéfice de 277 318.42 Euros.

L'exercice a une durée de 12 mois, couvrant la période du 01/01/2017 au 31/12/2017.

Les notes et les tableaux présentés ci-après, font partie intégrante des comptes annuels.

- REGLES ET METHODES COMPTABLES -

(PCG Art. 831-1/1)

Principes et conventions générales

Les comptes de l'exercice clos ont été élaborés et présentés conformément aux règles comptables dans le respect des principes prévus par les articles 121-1 à 121-5 et suivants du Plan Comptable Général 2016.

La méthode de base retenue pour l'évaluation des éléments inscrits en comptabilité est la méthode des coûts historiques.

Les conventions comptables ont été appliquées en conformité avec les dispositions du code de commerce, du décret comptable du 29/11/83 ainsi que du règlement ANC 2014-03 et des règlements ANC 2015-06 et 2016-07 relatifs à la réécriture du plan comptable général applicable à la clôture de l'exercice.

Permanence des méthodes

Les méthodes d'évaluation retenues pour cet exercice n'ont pas été modifiées par rapport à l'exercice précédent.

Informations relatives au CICE

Il a été comptabilisé en déduction des frais de personnel un produit à recevoir relatif à l'application du CICE (crédit d'impôt compétitivité emploi) pour un montant de 34 531 €. La société n'a demandé aucun préfinancement au titre de ce mécanisme.

L'utilisation du CICE dans l'entreprise

Le CICE a pour objet le financement de l'amélioration de la compétitivité des entreprises. Au titre de l'année civile écoulée, nous avons dégagé un crédit d'impôt de 34 531 €, que nous avons affecté principalement à des efforts en matière de :

ANNEXE

Exercice du 01/01/2017 au 31/12/2017

Description des efforts	Montant
- investissement :	5 172
- recherche :	
- d'innovation :	
- formation :	
- recrutement :	29 359
- prospection de nouveaux marchés :	
- transition écologique et énergétique :	
- reconstitution des fonds de roulement :	
Total	34 531

Il n'a donc permis ni de financer une hausse de la part des bénéfices distribués, ni d'augmenter les rémunérations des dirigeants.

- COMPLEMENT D'INFORMATIONS RELATIF AU BILAN -

Etat des immobilisations

	Valeur brute début d'exercice	Augmentations	
		Réévaluations	Acquisitions
Autres postes d'immobilisations incorporelles	52 603		
TOTAL	52 603		
Installations générales agencements aménagements des constructions	432 000		
Installations techniques, Matériel et outillage industriel	200 171		
Installations générales agencements aménagements divers	62 580		3 764
Matériel de transport	45 000		
Matériel de bureau et informatique, Mobilier	255 646		1 170
TOTAL	995 397		4 934
Autres participations	3 000		
Autres titres immobilisés	15 200		
Prêts, autres immobilisations financières	21 726		237
TOTAL	39 926		237
TOTAL GENERAL	1 087 926		5 172

ANNEXE

Exercice du 01-01-2017 au 31-12-2017

	Diminutions		Valeur brute en fin d'exercice	Réévaluation Valeur d'origine fin exercice
	Poste à Poste	Cessions		
Autres immobilisations incorporelles			52 603	52 603
Installations générales agencements aménagements constr			432 000	432 000
Installations techniques, Matériel et outillage industriel			200 171	200 171
Installations générales agencements aménagements divers			66 344	66 344
Matériel de transport			45 000	45 000
Matériel de bureau et informatique, Mobilier			256 816	256 816
TOTAL			1 000 331	1 000 331
Autres participations			3 000	3 000
Autres titres immobilisés			15 200	15 200
Prêts, autres immobilisations financières			21 964	21 964
TOTAL			40 164	40 164
TOTAL GENERAL			1 093 098	1 093 098

Etat des amortissements

Situations et mouvements de l'exercice	Montant debut d'exercice	Dotations de l'exercice	Diminutions Reprises	Montant fin d'exercice
Autres immobilisations incorporelles	46 973	1 055		48 029
Installations générales agencements aménagements constr	265 681	28 490		294 171
Installations techniques, Matériel et outillage industriel	196 179	2 852		199 031
Installations générales agencements aménagements divers	39 323	4 954		44 277
Matériel de transport	45 000			45 000
Matériel de bureau et informatique, Mobilier	154 193	32 593		186 785
TOTAL	700 375	68 889		769 264
TOTAL GENERAL	747 348	69 945		817 293

Ventilation des dotations de l'exercice	Amortissements linéaires	Amortissements dégressifs	Amortissements exceptionnels	Amortissements derogatoires	
				Dotations	Reprises
Autres immob.incorporelles	1 055				
Instal.générales agenc.aménag.constr.	28 490				
Instal.techniques matériel outillage indus.	2 852				
Instal.générales agenc.aménag.divers	4 954				
Matériel de bureau informatique mobilier	32 593				
TOTAL	68 889				
TOTAL GENERAL	69 945				

Disponibilités en Euros

Les liquidités disponibles en caisse ou en banque ont été évaluées pour leur valeur nominale.

Produits à recevoir

Montant des produits à recevoir inclus dans les postes suivants du bilan	Montant
Créances clients et comptes rattachés	4 047
Autres créances	136 982
Total	141 029

ANNEXE

Exercice du 01/01/2017 au 31/12/2017

Charges à payer

Montant des charges à payer incluses dans les postes suivants du bilan	Montant
Emprunts et dettes auprès des établissements de crédit	95
Dettes fournisseurs et comptes rattachés	50 076
Dettes fiscales et sociales	78 880
Total	129 051


- ENGAGEMENTS FINANCIERS ET AUTRES INFORMATIONS -

Liste des filiales et participations

(Code de Commerce Art L.233-15, PCG Art. 831-3 et 832-13)

Filiales et participations	Capitaux propres	Quote part du capital détenue en pourcentage	Résultat du dernier exercice clos
A. Renseignements détaillés sur les filiales et participations			
- Participations (10 à 50% du capital détenu)			
- BGP OPTIC	307 805	30.00	125 130
B. Renseignements globaux sur les autres filiales et participations			

PROCES-VERBAL DE L'ASSEMBLEE GENERALE
ORDINAIRE ANNUELLE DU 30 JUN 2018



L'AN DEUX MILLE DIX HUIT.
Le trente juin à dix huit heures.

les associés de la SARL 2JF OPTIC AUDIO, Société à Responsabilité Limitée, immatriculée au Registre du Commerce et des Sociétés de PERPIGNAN, sous le numéro 485 021 489 00029, au capital social de QUINZE MILLE EUROS (15 000 €), divisé en CENT PARTS (100) de CENT CINQUANTE EUROS (150 €) chacune, se sont réunis au siège social, 14 Rue des Cigognes 66700 ARGELES-SUR-MER, sur convocation de la gérance.

La séance est ouverte sous la présidence de Monsieur PERUCHO Jean-François, gérant.

Le président constate qu'est présent à la réunion :

- La SAS HBP, propriétaire de 51 parts de 150 €,
représentant un capital de 7 650 €
et représentée par Monsieur BORONAD Jérôme
- la SARL OPTIQUE ROUBAUD, propriétaire de 49 parts de 150 €,
représentant un capital de 7 350 €
et représentée par Monsieur Jean-François PERUCHO.

Le président rappelle l'ordre du jour.

ORDRE DU JOUR

- Rapport de la gérance sur la situation et l'activité de la société durant l'exercice social clos le 31 décembre 2017.
- Examen et approbation des comptes et du bilan dudit exercice, quitus au gérant.
- Affectation des résultats.
- Rémunération de la gérance.

Le président dépose sur le bureau de l'assemblée et met à la disposition des associés:

- son rapport de gestion,
- l'inventaire, le bilan et le compte de résultat de l'exercice écoulé.
- son rapport sur les conventions réglementées.

Le président donne ensuite lecture du rapport de gérance, après quoi, il ouvre la discussion.

La discussion close et personne ne demandant plus la parole, le président met successivement aux voix les résolutions figurant à l'ordre du jour.

PREMIERE RESOLUTION

L'assemblée générale, après avoir entendu la lecture du rapport et pris connaissance des comptes du bilan de l'exercice sous revue, les approuve tels qu'ils lui ont été présentés, et donne au gérant quitus de sa gestion.

Cette résolution est mise aux voix et adoptée à l'unanimité.

DEUXIEME RESOLUTION

L'assemblée générale statuant sur l'affectation du résultat décide d'affecter le bénéfice de 277 318,42 € de la manière suivante :

- Dividendes	150 000,00 €
- Report à nouveau	127 318,42 €

Cette résolution est mise aux voix et adoptée à l'unanimité.

TROISIEME RESOLUTION

L'assemblée générale, pour répondre aux prescriptions de l'article 243 bis du code général des impôts, prend acte de ce que les sommes distribuées à titre de dividendes au titre des trois exercices ont été les suivants :

<i>Exercice</i>	<i>Dividendes</i>
2015	0
2016	199 321
2017	0

Cette résolution est mise aux voix et adoptée à l'unanimité.


QUATRIEME RESOLUTION

L'assemblée générale entérine la rémunération annuelle 2017 de Monsieur Jean-François PERUCHO à un montant de 27 350 €

Cette résolution est mise aux voix et adoptée à l'unanimité.

L'ordre du jour étant épuisé, la séance est levée.

De tout ce qui précède, il a été dressé le présent procès verbal.



SARL 2JF OPTIC AUDIO

RAPPORT DE GESTION SUR LES OPERATIONS
DE L'EXERCICE CLOS LE 31 DECEMBRE 2017

Messieurs,

Nous vous avons convoqués en Assemblée Générale Ordinaire, conformément à la Loi et à nos statuts, pour vous rendre compte de l'activité de notre société au cours de l'exercice écoulé, qui se traduit par les comptes et le bilan qui ont été arrêtés au 31 décembre 2017.

Ces documents sont joints au présent rapport et vous permettent d'apprécier les évolutions de l'activité de notre société.

Nous vous précisons tout d'abord que les états financiers qui vous sont présentés ne comportent aucune modification, en ce qui concerne la présentation des comptes et les méthodes d'évaluation, par rapport à l'exercice précédent.

Les conventions générales comptables ont été appliquées dans le respect du principe de prudence, conformément aux hypothèses de base.

Ainsi que vous pouvez le constater, déduction faite de toutes charges et de tous impôts et amortissements, les comptes qui vous sont présentés font ressortir un bénéfice de 277 318,42 € pour un chiffre d'affaires de 2 969 635 €

Nous vous proposons d'affecter le bénéfice de 277 318,42 € de la manière suivante :

- Dividendes	150 000,00 €
- Report à nouveau	127 318,42 €

Conformément aux dispositions de l'article 243 bis du code général des impôts, nous vous rappelons que les sommes distribuées à titre de dividendes au titre des trois exercices ont été les suivants :

<i>Exercice</i>	<i>Dividendes</i>
2015	0
2016	199 321
2017	0

Nous vous demandons d'approuver les comptes, les conventions, et le présent rapport tels qu'ils vous sont présentés, et de donner au gérant quitus pour sa gestion au cours de l'exercice écoulé.

Tel est notre rapport fait et clos
à ARGELES-SUR-MER, le 4 juin 2018

le gérant

A handwritten signature in black ink, consisting of a stylized 'J' followed by a 'B' and a long horizontal stroke.