



RCS : MARSEILLE

Code greffe : 1303

Documents comptables

REGISTRE DU COMMERCE ET DES SOCIETES

Le greffier du tribunal de commerce de MARSEILLE atteste l'exactitude des informations transmises ci-après

Nature du document : Documents comptables (B-S)

Numéro de gestion : 2012 B 04300

Numéro SIREN : 790 081 921

Nom ou dénomination : 2 C BATIMENT

Ce dépôt a été enregistré le 06/07/2017 sous le numéro de dépôt 9110

2 C BATIMENT
263, avenue des Poilus
13012 MARSEILLE

170 68547

☎ 06 12 18 58 09
E-Mail bcoccorese@gmail.com

REFERENCE DOSSIER 17-0589

Objet. Régularisation et correction du dossier comptable

Chèque de 47.96 Euros

Chèque de 2.48 Euros

Nous vous prions d'agréer, Monsieur le greffier, à l'expression de nos sentiments les meilleurs.

Bernard COCCORESE



C BATIMENT

63 AVENUE DES POILUS

3012 MARSEILLE


9110

338

16 JUL. 2017

COMPTES ANNUELS

Certifiés conformes



NICOLE GENOT LOISEL
15 AVENUE DES BELGES
RESIDENCE ROTONDE BAT B
13100 AIX EN PROVENCE
0442910655

BILAN ACTIF

ACTIF	Exercice N 31/12/2015 12			Exercice N-1 31/12/2014 12	Ecart N/N-1	
	Brut	Amortissements et dépréciations (à déduire)	Net	Net	Euros	%
Capital souscrit non appelé (I)						
Immobilisations incorporelles						
Frais d'établissement						
Frais de développement						
Concessions, brevets et droits similaires						
Fonds commercial (1)						
Autres immobilisations incorporelles						
Avances et acomptes						
Immobilisations corporelles						
Terrains						
Constructions						
Installations techniques, matériel et outillage	1 000	515	485	819	334	40.78
Autres immobilisations corporelles	1 032	562	470	677	207	30.58
Immobilisations en cours						
Avances et acomptes						
Immobilisations financières (2)						
Participations mises en équivalence						
Autres participations						
Créances rattachées à des participations						
Autres titres immobilisés						
Prêts						
Autres immobilisations financières						
Total II	2 032	1 077	955	1 496	541	36.17
Stocks et en cours						
Matières premières, approvisionnements						
En-cours de production de biens						
En-cours de production de services						
Produits intermédiaires et finis						
Marchandises						
Avances et acomptes versés sur commandes	165		165	500	335	66.95
Créances (3)						
Clients et comptes rattachés	2 452		2 452	5 499	3 047	55.41
Autres créances	2 755		2 755	2 611	144	5.52
Capital souscrit - appelé, non versé						
Valeurs mobilières de placement						
Disponibilités	11 596		11 596	9 071	2 525	27.84
Charges constatées d'avance (3)	840		840		840	
Total III	17 808		17 808	17 681	127	0.72
Frais d'émission d'emprunt à étaler (IV)						
Primes de remboursement des obligations (V)						
Ecart de conversion actif (VI)						
TOTAL GÉNÉRAL (I+II+III+IV+V+VI)	19 840	1 077	18 763	19 177	414	2.16

(1) Dont droit au bail
(2) Dont à moins d'un an
(3) Dont à plus d'un an

NICOLE GENOT LOISEL

B e

BILAN PASSIF

PASSIF		Exercice N	Exercice N-1	Ecart N / N-1	
		31/12/2015	31/12/2014	Euros	%
CAPITAUX PROPRES	Capital (Dont versé : 2 500)	2 500	2 500		
	Primes d'émission, de fusion, d'apport				
	Ecarts de réévaluation				
	Réserves				
	Réserve légale				
	Réserves statutaires ou contractuelles				
	Réserves réglementées				
	Autres réserves				
	Report à nouveau	14 683	9 135	5 548	60.73
	Résultat de l'exercice (Bénéfice ou perte)	6 349	5 548	11 897	214.43
Subventions d'investissement					
Provisions réglementées					
Total I	10 834	17 183	6 349	36.95	
AUTRES FONDS PROPRES	Produit des émissions de titres participatifs				
	Avances conditionnées				
Total II					
PROVISIONS	Provisions pour risques				
	Provisions pour charges				
Total III					
DETTES (I)	Dettes financières				
	Emprunts obligataires convertibles				
	Autres emprunts obligataires				
	Emprunts auprès d'établissements de crédit				
	Concours bancaires courants				
	Emprunts et dettes financières diverses	1 749	20	1 729	NS
	Avances et acomptes reçus sur commandes en cours				
Dettes d'exploitation					
Dettes fournisseurs et comptes rattachés	5 711	1 590	4 121	259.09	
Dettes fiscales et sociales	469	384	85	22.18	
Dettes sur immobilisations et comptes rattachés					
Autres dettes					
Comptes de Régularisation	Produits constatés d'avance (1)				
	Total IV	7 928	1 994	5 935	297.64
	Ecarts de conversion passif (V)				
TOTAL GÉNÉRAL (I+II+III+IV+V)	18 763	19 177	414	2.16	

(1) Dettes et produits constatés d'avance à moins d'un an

7 928

1 994

Be

COMPTE DE RESULTAT

	Exercice N 31/12/2015 12			Exercice N-1 31/12/2014 12		Ecart N / N-1	
	France	Exportation	Total			Euros	%
Produits d'exploitation(1)							
Ventes de marchandises							
Production vendue de biens							
Production vendue de services	29 184		29 184	71 404		42 221	59.13
Chiffre d'affaires NET	29 184		29 184	71 404		42 221	59.13
Production stockée							
Production immobilisée							
Subventions d'exploitation							
Reprises sur dépréciations, provisions (et amortissements), transferts de charges							
Autres produits			0	11		11	99.91
Total des Produits d'exploitation (I)			29 184	71 415		42 231	59.13
Charges d'exploitation(2)							
Achats de marchandises							
Variation de stock (marchandises)							
Achats de matières premières et autres approvisionnements			20 325	33 062		12 737	38.53
Variation de stock (matières premières et autres approvisionnements)							
Autres achats et charges externes *			12 100	30 090		17 990	59.79
Impôts, taxes et versements assimilés			1 720	921		799	86.81
Salaires et traitements							
Charges sociales				255		255	100.00
Dotations aux amortissements et dépréciations							
Sur immobilisations : dotations aux amortissements			541	388		153	39.43
Sur immobilisations : dotations aux dépréciations							
Sur actif circulant : dotations aux dépréciations							
Dotations aux provisions							
Autres charges			519	3		517	NS
Total des Charges d'exploitation (II)			35 205	64 719		29 513	45.60
I - Résultat d'exploitation (I-II)			6 022	6 696		12 718	189.92
Quotes-parts de Résultat sur opération faites en commun							
Bénéfice attribué ou perte transférée (III)							
Perte supportée ou bénéfice transféré (IV)							

(1) Dont produits afférents à des exercices antérieurs
(2) Dont charges afférentes à des exercices antérieurs

Be

COMPTE DE RESULTAT

	Exercice N	Exercice N-1	Ecart N/N-1	
	31/12/2015	31/12/2014	Euros	%
Produits financiers				
Produits financiers de participations (3)				
Produits des autres valeurs mobilières et créances de l'actif immobilisé(3)				
Autres intérêts et produits assimilés (3)				
Reprises sur dépréciations et provisions, transferts de charges				
Différences positives de change				
Produits nets sur cessions de valeurs mobilières de placement				
Total V				
Charges financières				
Dotations aux amortissements, dépréciations et provisions				
Intérêts et charges assimilées (4)	57	169	112	66.37
Différences négatives de change				
Charges nettes sur cessions de valeurs mobilières de placement				
Total VI	57	169	112	66.37
2. Résultat financier (V-VI)	57	169	112	66.37
3. Résultat courant avant impôts (I-II+III-IV+V-VI)	6 079	6 527	44 606	795.19
Produits exceptionnels				
Produits exceptionnels sur opérations de gestion				
Produits exceptionnels sur opérations en capital				
Reprises sur dépréciations et provisions, transferts de charges				
Total VII				
Charges exceptionnelles				
Charges exceptionnelles sur opérations de gestion	270		270	
Charges exceptionnelles sur opérations en capital				
Dotations aux amortissements, dépréciations et provisions				
Total VIII	270		270	
4. Résultat exceptionnel (VII-VIII)	270		270	
Participation des salariés aux résultats de l'entreprise (IX)		979	979	100.00
Impôts sur les bénéfices (X)				
Total des produits (I+III+V+VII)	29 184	71 415	42 231	59.13
Total des charges (II+IV+VI+VIII+IX+X)	35 532	65 867	30 335	46.05
5. Bénéfice ou perte (total des produits - total des charges)	6 349	5 548	11 897	214.43

* Y compris : Redevance de crédit bail mobilier
: Redevance de crédit bail immobilier


(3) Dont produits concernant les entreprises liées
(4) Dont intérêts concernant les entreprises liées

63 AVENUE DES POILUS

3012 MARSEILLE

ANNEXE DU 01/01/2015 AU 31/12/2015

Certifié Conformément

A handwritten signature in black ink, appearing to be 'Nicole Genot Loisel', written over a horizontal line.

NICOLE GENOT LOISEL
15 AVENUE DES BELGES
RESIDENCE ROTONDE BAT B
13100 AIX EN PROVENCE
0442910655

ANNEXE

Exercice du 01/01/2015 au 31/12/2015

Annexe au bilan avant répartition de l'exercice, dont le total est de 18 762.98 Euros et au compte de résultat de l'exercice présenté sous forme de liste, dont le chiffre d'affaires est de 29 183.80 Euros et dégageant un déficit de 6 348.59- Euros .

L'exercice a une durée de 12 mois, couvrant la période du 01/01/2015 au 31/12/2015 .

Les notes et les tableaux présentés ci-après, font partie intégrante des comptes annuels.

- REGLES ET METHODES COMPTABLES -

(PCG Art. 831-1/1)

Principes et conventions générales

Les comptes de l'exercice clos ont été élaborés et présentés conformément aux règles comptables dans le respect des principes prévus par les articles 121-1 à 121-5 et suivants du Plan Comptable Général 2014.

La méthode de base retenue pour l'évaluation des éléments inscrits en comptabilité est la méthode des coûts historiques.

Les conventions comptables ont été appliquées en conformité avec les dispositions du code de commerce, du décret comptable du 29/11/83 ainsi que du règlement ANC 2014-03 relatif à la réécriture du plan comptable général applicable à la clôture de l'exercice.

Permanence des méthodes

Les méthodes d'évaluation retenues pour cet exercice n'ont pas été modifiées par rapport à l'exercice précédent.

- COMPLEMENT D'INFORMATIONS RELATIF AU BILAN -**Etat des immobilisations**

Cf Dossier Fiscal

Etat des amortissements

Cf Dossier Fiscal

ANNEXE

Exercice du 01/01/2015 au 31/12/2015

Etat des provisions

Cf Dossier Fiscal

Etat des échéances des créances et des dettes

Etat des créances	Montant brut	A 1 an au plus	A plus d'1 an
Autres créances clients	2 452	2 452	
Impôts sur les bénéfices	893	893	
Taxe sur la valeur ajoutée	1 862	1 862	
Charges constatées d'avance	840	840	
TOTAL	6 047	6 047	

Etat des dettes	Montant brut	A 1 an au plus	De 1 à 5 ans	A plus de 5 ans
Fournisseurs et comptes rattachés	5 711	5 711		
Taxe sur la valeur ajoutée	297	297		
Autres impôts taxes et assimilés	172	172		
Emprunts et associés	1 749	1 749		
TOTAL	7 928	7 928		
Montant emprunts et dettes contractés aup.ass.pers.phys.	1 749			

Evaluation des immobilisations corporelles

La valeur brute des éléments corporels de l'actif immobilisé correspond à la valeur d'entrée des biens dans le patrimoine compte tenu des frais nécessaires à la mise en état d'utilisation de ces biens, mais à l'exclusion des frais engagés pour leur acquisition.

Evaluation des amortissements

Les méthodes et les durées d'amortissement retenues ont été les suivantes :

Catégorie	Mode	Durée
Constructions	Linéaire	10 à 50 ans
Agencements et aménagements	Linéaire	10 à 20 ans
Installations techniques	Linéaire	5 à 10 ans
Matériels et outillages	Linéaire	3 à 10 ans
Matériel de transport	Linéaire	4 à 5 ans
Matériel de bureau	Linéaire	5 à 10 ans
Mobilier	Linéaire	5 à 10 ans

ANNEXE

SOMMAIRE

	page
- REGLES ET METHODES COMPTABLES	
Principes et conventions générales	6
Permanence ou changement de méthodes	6
- COMPLEMENT D'INFORMATIONS RELATIF AU BILAN	
Etat des immobilisations	6
Etat des amortissements	6
Etat des provisions	7
Etat des échéances des créances et des dettes	7
Evaluation des immobilisations corporelles	7
Evaluation des amortissements	7

NA = Non Applicable NS = Non significative


C BATIMENT

63 AVENUE DES POILUS

3012 MARSEILLE

DOSSIER FISCAL

Certifiés Conformés

A handwritten signature in black ink, appearing to be 'Nicole Genot Loisel', written in a cursive style.

NICOLE GENOT LOISEL
15 AVENUE DES BELGES
RESIDENCE ROTONDE BAT B
13100 AIX EN PROVENCE
0442910655



IMPOT SUR LES SOCIETES

01012015	31122015	X
----------	----------	---

Désignation de la société: 2 C BATIMENT	Adresse du siège social: 263 AVENUE DES POILUS 13012 MARSEILLE
SIRET 7 9 0 0 8 1 9 2 1 0 0 0 1 3	
Adresse du principal établissement:	Ancienne adresse en cas de changement:

entreprises placées sous le régime des groupes de sociétés doivent déposer cette déclaration en deux exemplaires (art 223 A à U du CGI)
e d'entrée dans le groupe de la société déclarante
r les sociétés filiales, désignation, adresse du lieu d'imposition et n° identification de la société mère:

SIRET

Activités exercées | **BTP CLOISONS FERMETURES FAUX PLAFONDS** | Si vous avez changé d'activité, cochez la case

Résultat fiscal | Bénéfice imposable à 33 1/3% | Bénéfice imposable à 15% | Déficit | **6 079**

Plus-values
 PV à long terme imposables à 15% | Résultat net de la concession de licences d'exploitation de brevets à 15% |
 à long terme imposables à 19% | Autres PV imposables à 19% | PV à long terme imposables à 0% | PV exonérées (art 238 quindecies)

Abattements et exonérations notamment en faveur des entreprises nouvelles ou implantées en zones d'entreprises ou zones franches

Entreprises nouvelles, art 44 sexies Jeunes entreprises innovantes Zones franches urbaines Pôle de compétitivité
 Entreprises nouvelles, art 44 septies Zone franche d'activité, art. 44 quaterdecies Autres dispositifs Zone de restructuration de la défense art. 44 terdecies
 Sociétés d'investissements immobiliers cotées Bénéfice ou déficit exonéré (indiquer + ou - selon le cas) | Plus-values exonérées relevant du taux de 15 %

Option pour le crédit d'impôt outre-mer : dans le secteur productif, art. 244 quater W | dans le secteur du logement social, art. 244 quater X

Au titre des revenus mobiliers de source française ou étrangère, ayant donné lieu à la délivrance d'un certificat de crédit d'impôt
 Au titre des revenus auxquels est attaché, en vertu d'une convention fiscale conclue avec un Etat étranger, un territoire ou une collectivité territoriale d'Outre-Mer, un crédit d'impôt représentatif de l'impôt de cet Etat, territoire ou collectivité.
 Recettes nettes soumises à la contribution 2,50%

Vous devez obligatoirement déposer votre déclaration n° 2065 par voie dématérialisée. Le non respect de cette obligation est sanctionné par l'application de la majoration de 0,2% prévue par l'article 1738 du code général des impôts. Vous trouverez toutes les informations utiles pour télédéclarer sur le site www.impots.gouv.fr
 Les notices des classes fiscales sont désormais uniquement accessible sur le site www.impots.gouv.fr dans la rubrique Recherche de formulaires, numéros d'imprimés 2032 ou 2033, formulaires 2032-NOT ou 2033-NOT

COCCORESE BERNARD 5 AVENUE DES BELGES RESIDENCE ROTONDE BAT B 13100 AIX EN PROVENCE Tél: 0442910655	Date: 30/04/2016 Qualité et nom du signataire: GERANT Signature: COCCORESE BERNARD
N° d'agrément du CGA	Lieu: MARSEILLE

ANNEXE A LA DECLARATION N° 2065

Montant global brut des distributions (1) payées par la société elle-même	a	payées par un établissement chargé du service des titres	b
Montant des distributions correspondant à des rémunérations ou avantages dont la société ne désigne pas le (les) bénéficiaire(s) (2)	c		
Montant des prêts, avances ou acomptes consentis aux associés, actionnaires et porteurs de parts, soit directement, soit par personnes interposées	d		
Montant des distributions	e		
moins que celles visées en (a)	f		
b), (c) et (d) ci-dessus (3)	g		
	h		
Montant des revenus distribués éligibles à l'abattement de 40 % prévu au 2° du 3 de l'article 158 du CGI (4)	i		
Montant des revenus distribués non éligibles à l'abattement de 40 % prévu au 2° du 3 de l'article 158 du CGI	j		
Montant des revenus répartis (5)	Total (a à h)		

1. Noms, prénoms, domicile et qualité (art. 48-3 à 6 ann. III au CGI) * SARL, tous les associés ; * SCA, associés gérants ; * SNC ou SCS, associés en nom ou commandités ; * SEP et sté de copropriétaires de navires, associés, gérants ou coparticipants	2. Pour les S.A.R.L. Nombre de parts sociales appartenant à chaque associé en toute propriété ou en usufruit	3. Année au cours de laquelle le versement a été effectué.	Sommes versées, au cours de la période retenue pour l'assiette de l'impôt sur les sociétés, à chaque associé, gérant ou non, désigné col. 1 à titre de traitements, émoluments, indemnités, remboursements forfaitaires de frais ou autres rémunérations de ses fonctions dans la société				
			Montant des sommes versées :				à titre de frais professionnels autres que ceux visés dans les
			à titre de traitements, émoluments et indemnités proprement dits.	à titre de frais de représentation, de mission et de déplacement.		à titre de frais professionnels autres que ceux visés dans les	
			Indemnités forfaitaires.	Remboursements.	Indemnités forfaitaires.	Remboursements.	
1. COCCORESE BERNARD gerant 263 AVENUE DES POILLES 13012 MARSEILLE	2 500	2015					

NOM ET ADRESSE DU PROPRIETAIRE DU FONDS (en cas de gérance libre)

ADRESSES DES AUTRES ETABLISSEMENTS (si ce cadre est insuffisant, joindre un état du même modèle)

Montant brut des salaires, abstraction faite des sommes comprises dans les PVLT et versées aux apprentis sous contrat et aux handicapés (a)	MVLT restant à reporter à l'ouverture de l'exercice
Cessions d'honoraires, de commissions et de courtages (b)	MVLT imputée sur les PVLT de l'exercice
	MVLT réalisée au cours de l'exercice
	MVLT restant à reporter

Désignation de l'entreprise 2 C BATIMENT Néant *

Adresse de l'entreprise 263 AVENUE DES POILUS 13012 MARSEILLE

Numéro SIRET * 7 9 0 0 8 1 9 2 1 0 0 0 1 3

Durée de l'exercice en nombre de mois * 1 2 Durée de l'exercice précédent * 1 2

				Exercice N clos le		Exercice N-1 clos le	
				3 1 1 2 2 0 1 5		3 1 1 2 2 0 1 4	
ACTIF		Brut		Amortissements - Provisions		Net	
		1		2		3	
						4	
Immobilisations incorporelles	Fonds commercial *	010		012			
	Autres *	014		016			
Immobilisations corporelles *		028	2 032	030	1 077	955	1 496
Immobilisations financières * (1)		040		042			
Total I (5)		044	2 032	048	1 077	955	1 496
STOCKS	Matières premières, approvisionnements, en cours de production *	050		052			
	Marchandises *	060		062			
Avances et acomptes versés sur commandes		064	165	066		165	500
Circulation	Clients et comptes rattachés*	068	2 452	070		2 452	5 499
	Autres * (3)	072	2 755	074		2 755	2 611
Valeurs mobilières de placement		080		082			
Disponibilités		084	11 596	086		11 596	9 071
Charges constatées d'avance *		092	840	094		840	
Total II		096	17 808	098		17 808	17 681
Total général (I+II)		110	19 840	112	1 077	18 763	19 177

PASSIF		Exercice N NET		Exercice N-1 NET	
		1		2	
Capital social ou individuel *		120	2 500		2 500
Ecart de réévaluation		124			
Réserve légale		126			
Réserves réglementées*		130			
Autres réserves (dont réserve relative à l'achat d'oeuvres originales d'artistes vivants * <u>131</u>)		132			
Report à nouveau		134	14 683		9 135
Résultat de l'exercice		136	(6 349)		5 548
Provisions réglementées		140			
Total I		142	10 834		17 183
Provisions pour risques et charges		154			
Emprunts et dettes assimilées		156			
Avances et acomptes reçus sur commandes en cours		164			
Fournisseurs et comptes rattachés *		166	5 711		1 590
Autres dettes (dont comptes courants d'associés de l'exercice N : <u>169</u>)		172	2 217		403
Produits constatés d'avance		174			
Total III		176	7 928		1 994
Total général (I + II + III)		180	18 763		19 177

(1) Dont immobilisations financières à moins d'un an	193		(4) Dont dettes à plus d'un an	195	
(2) Dont créances à plus d'un an	197		(5) Coût de revient des immobilisations acquises ou créées au cours de l'exercice *	182	
(3) Dont comptes courants d'associés débiteurs	199		Prix de vente hors TVA des immobilisations cédées au cours de l'exercice *	184	

* Des explications concernant cette rubrique figurent dans la notice n° 2033-NOT.

Formulaire obligatoire (Article 307 Section 1 bis du Code Général des Impôts)

Désignation de l'entreprise **2 C. BATTIMENT**

A - RÉSULTAT COMPTABLE		Exercice N clos le					Exercice N-1 clos le												
		13	1	1	2	2	0	1	5	1	3	1	1	2	0	1	4		
Ventes de marchandises *																			
Production vendue	dont export et livraisons intracommunautaires biens services *	209				210													
		215				214													
		217				218				29 184						71 404			
Production stockée *	(Variation du stock en produits intermédiaires, produits finis et en cours de production)					222													
Production immobilisée *						224													
Subventions d'exploitation reçues						226													
Autres produits						230											11		
Total des produits d'exploitation hors T.V.A. (I)						232											29 184		
Achats de marchandises * (y compris droits de douane)						234													
Variation de stock (marchandises) *						236													
Achats de matières premières et autres approvisionnements * (y compris droits de douane)						238											20 325		
Variation de stock (matières premières et approvisionnement) *						240													
Autres charges externes * :	(dont crédit bail : mobilier - immobilier)					242											12 100		
Impôts, taxes et versements assimilés (dont taxe professionnelle CFE et CVAE *)		243				244											1 720		
Rémunérations du personnel *						250													
Charges sociales (cf. renvoi 380)						252											255		
Dotations aux amortissements *						254											541		
Dotations aux provisions						256													
Autres charges	dont provisions fiscales pour implantations commerciales à l'étranger *	259				262											519		
	dont cotisations versées aux organisations syndicales et professionnelles	260															3		
Total des charges d'exploitation (II)						264											35 205		
1 - RÉSULTAT D'EXPLOITATION (I - II)						270											(6 022)		
Produits financiers	(III)					280													
Produits exceptionnels	(IV)					290													
Charges financières	(V)					294											57		
Charges exceptionnelles	(VI)					300											270		
Impôts sur les bénéfices *	(VII)					306											979		
2 - BÉNÉFICE OU PERTE : Produits (I+III+IV) - Charges (II+V+VI+VII)						310											(6 349)		
B - RÉSULTAT FISCAL		Reporter le bénéfice comptable col. 1, le déficit comptable col. 2					312											314	
Rémunérations et avantages personnels non déductibles *						316													
Amortissements excédentaires (art. 39-4 C.G.I.) et autres amortissements non déductibles						318													
Provisions non déductibles *						322													
Impôts et taxes non déductibles * (cf. page 7 de la notice 2033.not)						324													
Divers*, dont intérêts excédentaires des cptes-cts d'associés		247				330												écarts de valeurs liquidatives sur OPCVM* 248	
Charges afférentes à l'activité relevant du régime optionnel de taxation au tonnage des entreprises de transport maritime						998												270	
Résultat fiscal afférent à l'activité relevant du régime optionnel de taxation au tonnage des entreprises de transport maritime						999													
Produits afférents à l'activité relevant du régime optionnel de taxation au tonnage des entreprises de transport maritime																		997	
Entreprise nouvelles (44. sexies)	986		Zone franche urbaine (44. octies et octies A)	987		Zones de restructuration de la défense (44. terdecies)	127		Zones de revitalisation rurales (44. quaterdecies)	138								342	
Reprise d'entreprises en difficulté (44. septies)	981		Jeune entreprise innovante (44. sexies A)	989															
Divers* ZFA (44. quaterdecies)	345		Investissements outre-mer	344		Créance due au report en arrière du déficit	346											350	
"Déduction exceptionnelle (art 39 decies)"				655															
RÉSULTAT FISCAL AVANT IMPUTATION DES DÉFICITS ANTÉRIEURS		Bénéfice col. 1 Déficit col. 2					352												354
Déficit de l'exercice reporté en arrière : (Entreprises I.S. seulement)						356													
Déficits antérieurs reportables : * dont imputés sur le résultat :																			360
RÉSULTAT FISCAL APRES IMPUTATION DES DÉFICITS		Bénéfice col. 1 Déficit col. 2					370												372
																			6 079

RÉSULTAT D'EXPLOITATION

PRODUITS ET CHARGES DIVERSES

RÉSULTAT FISCAL

DÉDUCTIONS

DÉFICITS

Formulaire obligatoire (article 302 Septies A bis du Code Général des Impôts)

Désignation de l'entreprise : 2 C BATIMENT

Néant *

I		IMMOBILISATIONS		Valeur brute des immobilisations au début de l'exercice		Augmentations		Diminutions		Valeur brute des immobilisations à la fin de l'exercice		Réévaluation légale *	
		ACTIF IMMOBILISÉ										Valeur d'origine des immobilisations en fin d'exercice	
Immobilisations incorporelles	Fonds commercial	400		402		404		406					
	Autres	410		412		414		416					
Immobilisations corporelles	Terrains	420		422		424		426					
	Constructions	430		432		434		436					
	Installations techniques matériel et outillage industriels	440	1 000	442		444		446	1 000				
	Installations générales agencements divers	450		452		454		456					
	Matériel de transport	460		462		464		466					
	Autres immobilisations corporelles	470	1 032	472		474		476	1 032				
Immobilisations financières		480		482		484		486					
TOTAL		490	2 032	492		494		496	2 032				

II		AMORTISSEMENTS		Montant des amortissements au début de l'exercice		Augmentations : dotations de l'exercice		Diminutions : amortissements afférents aux éléments sortis de l'actif et reprises		Montant des amortissements à la fin de l'exercice	
		IMMOBILISATIONS AMORTISSABLES									
Immobilisations corporelles	Immobilisations incorporelles	500		502		504		506			
	Terrains	510		512		514		516			
	Constructions	520		522		524		526			
	Installations techniques matériel et outillage industriels	530	181	532	334	534		536	515		
	Installations générales, aménagements divers	540		542		544		546			
	Matériel de transport	550		552		554		556			
Autres immobilisations corporelles		560	355	562	207	564		566	562		
TOTAL		570	536	572	541	574		576	1 077		

III		PLUS-VALUES, MOINS-VALUES		(19%, 15% et 0% pour les entreprises à l'IS, 16% pour les entreprises à l'IR) (Si ce cadre est insuffisant, joindre un état du même modèle)							
		1	2	3	4	5	6	7	8	9	10
Nature des immobilisations cédées virées de poste à poste, mises hors service ou réintégrées dans le patrimoine privé y compris les produits de la propriété industrielle.											

Immobilisations	Valeur d'actif *	Amortissements *	Valeur résiduelle	Prix de cession *	Plus ou moins-values			
					Court terme *	Long terme		
						19 %	15 % ou 16 %	0 %
①	②	③	④	⑤	⑥	⑦	⑧	
1								
2								
3								
4								
5								
6								
7								
8								
9								
10								
TOTAL	578	580	582	584	586	581	587	589
Plus-values taxables à 19 % (1)			579	Régularisations	590	583	594	595
Résultat net de la concession et de la sous-concession de licences d'exploitation de droits de la propriété industrielle bénéficiant du régime des plus-values à long terme (CGI art 39 terdecies)							591	
TOTAL					596	585	597	599

* Des explications concernant cette rubrique sont données dans la notice n° 2033-NOT.

(1) Les plus-values sont imposables au taux de 19 % en application des articles 238 bis JA, 210 E et 208 C du CGI. Joindre un état établi selon le même modèle, indiquant les modalités de calcul de ces plus-values.

Formulaire obligatoire (article 302 Septies
A bis du Code Général des Impôts)

Désignation de l'entreprise : 2 C BATIMENT

Néant *

I RELEVÉ DES PROVISIONS - AMORTISSEMENTS DÉROGATOIRES

A NATURE DES PROVISIONS		Montant au début de l'exercice		AUGMENTATIONS : dotations de l'exercice		DIMINUTIONS : reprises de l'exercice		Montant à la fin de l'exercice	
Provisions réglementées	Amortissements dérogatoires	600		602		604		606	
	Dont majorations exceptionnelles de 30 %	601		603		605		607	
	Autres provisions réglementées	610		612		614		616	
Provisions pour risques et charges		620		622		624		626	
Provisions pour dépréciation	Sur immobilisations	630		632		634		636	
	Sur stocks et en cours	640		642		644		646	
	Sur clients et comptes rattachés	650		652		654		656	
	Autres provisions pour dépréciation	660		662		664		666	
TOTAL		680		682		684		686	

B MOUVEMENTS AFFECTANT LA PROVISION POUR AMORTISSEMENTS DÉROGATOIRES

	Dotations		Reprises	
Immob. incorporelles	700		705	
Terrains	710		715	
Constructions	720		725	
Inst. techniques matériel et outillage	730		735	
Inst. générales agenc. am. divers	740		745	
Matériel de transport	750		755	
Autres immobilisations corporelles	760		765	
TOTAL	770		775	

C VENTILATION DES DOTATIONS AUX PROVISIONS ET CHARGES A PAYER NON DÉDUCTIBLES POUR L'ASSIETTE DE L'IMPOT (Si le cadre C est insuffisant, joindre un état du même modèle)

1	Indemnités pour congés à payer, charges sociales et fiscales correspondantes	
2		
3		
4		
5		
6		
7		
Total à reporter ligne 322 du tableau n° 2033 B		780

II DÉFICITS REPORTABLES

Déficits restant à reporter au titre de l'exercice précédent (1)	982	
Déficits imputés	983	
Déficits reportables	984	
Déficits de l'exercice	860	6 079
Total des déficits restant à reporter	870	6 079

III DÉFICITS PROVENANTS DE L'APPLICATION DU 209C

Résultat déficitaire relevant de l'article 209C du CGI	995	
Déficits étrangers des PME antérieurement déduits (art. 209C du CGI)	996	

IV DISTRIBUTIONS SOUMISES L'ARTICLE 235 TER ZCA

Montant total des sommes distribuées devant donner lieu au paiement de la contribution prévue à l'article 235 ter ZCA au titre de l'exercice	129	
V ENTREPRISES DE TRANSPORT INSCRITES AU REGISTRE DES TRANSPORTS (L3113-1 et L3211-1 du Code des Transports)	800	<input type="checkbox"/>

VI DIVERS

Primes et cotisations complémentaires facultatives	381	
Cotisations personnelles obligatoire de l'exploitant *	380	
N° du centre de gestion agréé	388	
Montant de la TVA collectée	374	3 174
Montant de la TVA déductible sur biens et services (sauf immobilisations)	378	4 971
Montant des prélèvements personnels de l'exploitant	399	

(1) Cette case correspond au montant porté lignes 870 du tableau 2033D déposé au titre de l'exercice précédent.

* Des explications concernant cette rubrique figurent dans la notice n° 2033-NOT.

Désignation de l'entreprise : 2 C BATIMENT

 Néant *

 Exercice ouvert le : 01012015

 et clos le : 31122015

 Durée en nombre de mois 12
I - Production de l'entreprise

Ventes de marchandises	108
Production vendue - Biens	109
Production vendue - Services	141
Production stockée	111
Production immobilisée à hauteur des seules charges déductibles ayant concouru à sa formation	143
Subventions d'exploitation reçues	113
Autres produits de gestion courante hors quote-parts de résultat sur opération faites en commun	115
Transferts de charges refacturées et transferts de charges déductibles de la valeur ajoutée	116
Redevances pour concessions, brevets, licences et assimilés	118
Plus-values de cession d'éléments d'immobilisations corporelles et incorporelles, si rattachées à une activité normale et courante	119
Recettes sur créances amorties lorsqu'elles se rapportent au résultat d'exploitation	153
TOTAL 1	144

II - Consommation de biens et services en provenance de tiers (1)

Achats de marchandises (droits de douanes compris)	121
Variation de stock (marchandises)	122
Achats de matières premières et autres approvisionnements (droits de douane compris)	123
Variation de stock (matières premières et approvisionnements)	145
Autres achats et charges externes à l'exception des loyers et redevances	125
Loyers et redevances, à l'exception de ceux afférents à des immobilisations corporelles mises à disposition dans le cadre d'une convention de location-gérance ou de crédit-bail ou encore d'une convention de location de plus de 6 mois	146
Charges déductibles de la valeur ajoutée afférente à la production immobilisée déclarée	128
Autres charges de gestion courante hors quote-parts de résultat sur opérations faites en commun	148
Moins-values de cession d'éléments d'immobilisation corporelles et incorporelles, si attachées à une activité normale et courante	150
Taxes sur le C.A autre que la TVA, contributions indirectes (droits sur les alcools et les tabacs...), T.I.P.P.	133
Fractions des dotations aux amortissements afférentes à des immobilisations corporelles mises à disposition dans le cadre d'une convention de location-gérance ou de crédit-bail ou encore d'une convention de location de plus de 6 mois	135
TOTAL 2	152

III - Valeur ajoutée produite

Calcul de la Valeur Ajoutée TOTAL 1 - TOTAL 2	137
--	-----

IV - Cotisation sur la Valeur ajoutée des Entreprises

Valeur ajoutée de référence assujettie à la CVAE (reporter sur le 1330-CVAE-SD pour les multi-établissements et sur le 1329-DEF-SD)	117
---	-----

Si vous êtes assujettis à la CVAE et un mono établissement au sens de la CVAE (cf notice de la déclaration n° 1330-CVAE, alors compléter le cadre ci-dessous. Vous serez alors dispensé du dépôt de la déclaration n° 1330-CVAE-SD).

Mono-établissement au sens de la CVAE	020
Chiffre d'affaires de référence CVAE	022
Période de référence du <u>024</u> au <u>160</u>	160
Date de cessation	186

V - Cotisation Foncière des Entreprises : qualification des effectifs

Effectifs moyens du personnel * :	376
dont apprentis	657
dont handicapés	651
Effectifs affectés à l'activité artisanale	861

(1) Attention, il ne doit pas être tenu compte dans les lignes 121 à 146, 148 et 133 des charges déductibles de la valeur ajoutée, afférente à la production immobilisée déclarée ligne 143 et portées en ligne 128.

* Des explications concernant cette rubrique sont données dans la notice n° 2033-NOT.

(liste des personnes ou groupements de personnes de droit ou de fait
détenant directement au moins 10 % du capital de la société)



(1) Néant *

N° de dépôt

EXERCICE CLOS LE 3 1 1 2 2 0 1 5

N° SIRET 7 9 0 0 8 1 9 2 1 0 0 0 1 3

DÉNOMINATION DE L'ENTREPRISE 2 C BATIMENT

ADRESSE (voie) 263 AVENUE DES POILUS

CODE POSTAL 13012 VILLE MARSEILLE

NOMBRE TOTAL D'ASSOCIÉS OU ACTIONNAIRES PERSONNES MORALES DE L'ENTREPRISE	901		NOMBRE TOTAL DE PARTS OU D'ACTIONS CORRESPONDANTES	902	
NOMBRE TOTAL D'ASSOCIÉS OU ACTIONNAIRES PERSONNES PHYSIQUES DE L'ENTREPRISE	903	1	NOMBRE TOTAL DE PARTS OU D'ACTIONS CORRESPONDANTES	904	2 500

I - CAPITAL DÉTENU PAR LES PERSONNES MORALES :

Forme juridique Dénomination

N° SIREN (si société établie en France) % de détention Nb de parts ou actions

Adresse : N° Voie

Code postal Commune Pays

Forme juridique Dénomination

N° SIREN (si société établie en France) % de détention Nb de parts ou actions

Adresse : N° Voie

Code postal Commune Pays

Forme juridique Dénomination

N° SIREN (si société établie en France) % de détention Nb de parts ou actions

Adresse : N° Voie

Code postal Commune Pays

Forme juridique Dénomination

N° SIREN (si société établie en France) % de détention Nb de parts ou actions

Adresse : N° Voie

Code postal Commune Pays

II - CAPITAL DÉTENU PAR LES PERSONNES PHYSIQUES :

Titre (2) M Nom patronymique COCCORESE Prénom(s) BERNARD

Nom marital % de détention 100.00 Nb de parts ou actions 2 500

Naissance : Date 210449 N° Département 13 Commune MARSEILLE Pays FRANCE

Adresse : N° 263 Voie AVENUE DES POILUS

Code postal 13012 Commune MARSEILLE Pays

Titre (2) Nom patronymique Prénom(s)

Nom marital % de détention Nb de parts ou actions

Naissance : Date N° Département Commune Pays

Adresse : N° Voie

Code postal Commune Pays

1) Lorsque le nombre d'associés excède le nombre de lignes de l'imprimé, utiliser un ou plusieurs tableaux supplémentaires. Dans ce cas, il convient de numérotter chaque tableau en haut et à gauche de la case prévue à cet effet et de porter le nombre total de tableaux souscrits en bas à droite de cette même case.
2) Indiquer : M pour Monsieur, MME pour Madame, MLE pour Mademoiselle.
Des explications concernant cette rubrique figurent dans la notice n° 2033-NOT.

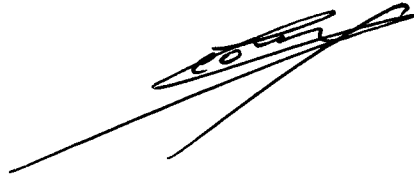
2 C BATIMENT

263 AVENUE DES POILUS

13012 MARSEILLE

DOSSIER DE GESTION

Certifiés Conformes

A handwritten signature in black ink, appearing to be 'Nicole Genot Loisel', written in a cursive style.

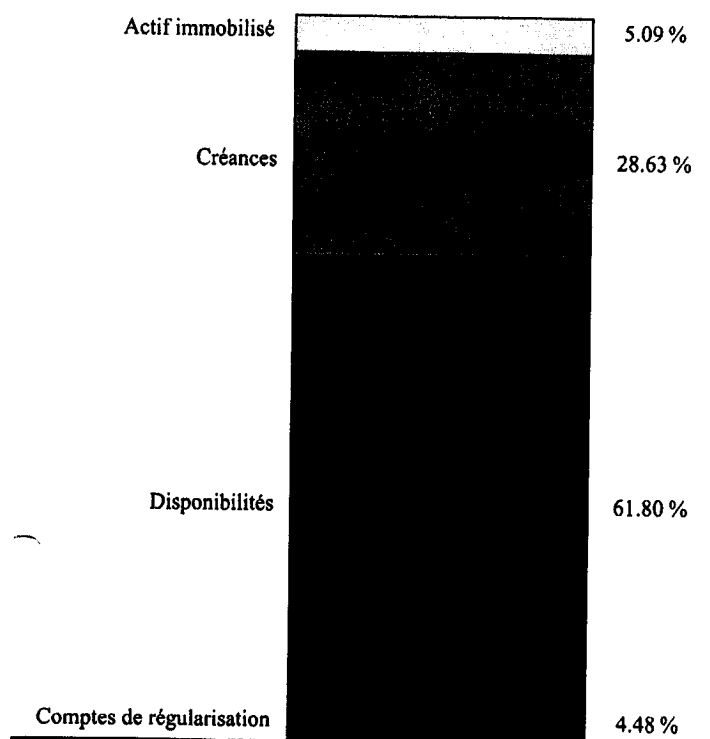
NICOLE GENOT LOISEL
15 AVENUE DES BELGES
RESIDENCE ROTONDE BAT B
13100 AIX EN PROVENCE
0442910655

BILAN SYNTHETIQUE


ACTIF	Exercice N	%	Exercice N-1	%	Bilan N/N-1	
	31/12/2015 12	bilan	31/12/2014 12	bilan	Euros	%
Immobilisations incorporelles						
Immobilisations corporelles	955	5.09	1 496	7.80	541	36.17
Immobilisations financières						
ACTIF IMMOBILISE	955	5.09	1 496	7.80	541	36.17
Stocks et en cours						
Créances clients et comptes rattachés	2 452	13.07	5 499	28.68	3 047	55.41
Autres créances	2 920	15.56	3 111	16.22	191	6.13
Disponibilités	11 596	61.80	9 071	47.30	2 525	27.84
ACTIF CIRCULANT	16 968	90.44	17 681	92.20	713	4.03
Comptes de régularisation	840	4.48			840	
TOTAL DE L'ACTIF	18 763	100.00	19 177	100.00	414	2.16

PASSIF	Exercice N	%	Exercice N-1	%	Bilan N/N-1	
	31/12/2015 12	bilan	31/12/2014 12	bilan	Euros	%
Capital et réserves	17 183	91.58	11 635	60.67	5 548	47.68
Résultat (Bénéfice ou perte)	6 349	33.84	5 548	28.93	11 897	214.43
Provisions réglementées et subventions						
CAPITAUX PROPRES	10 834	57.74	17 183	89.60	6 349	33.95
Provisions pour risques et charges						
Emprunts et dettes assimilées						
Groupe et associés	1 749	9.32	20	0.10	1 729	NS
Concours bancaires courants						
Fournisseurs d'exploitation et comptes rattachés	5 711	30.44	1 590	8.29	4 121	259.09
Autres dettes	469	2.50	384	2.00	85	22.18
DETTES	7 928	42.26	1 994	10.40	5 935	299.64
Comptes de régularisation						
TOTAL DU PASSIF	18 763	100.00	19 177	100.00	414	2.16

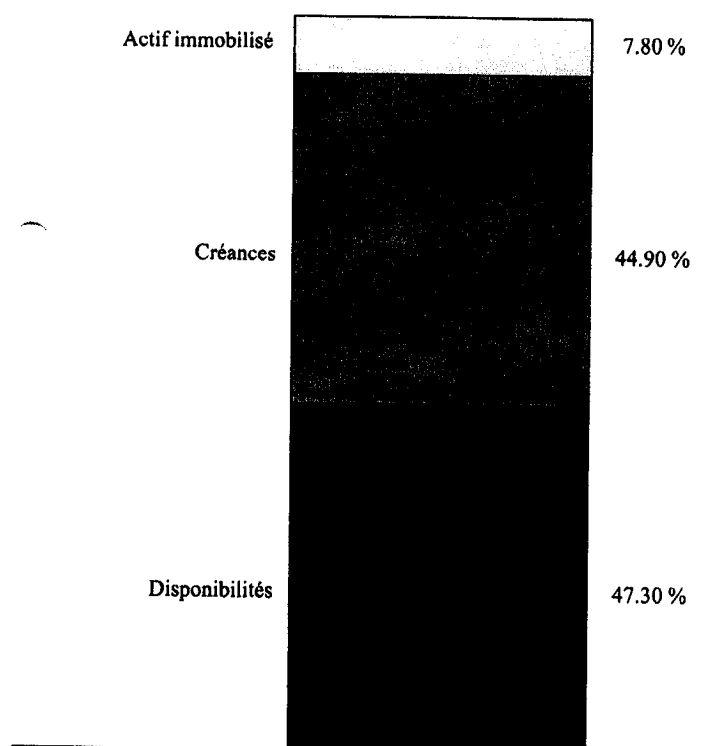
PRESENTATION GRAPHIQUE DU BILAN



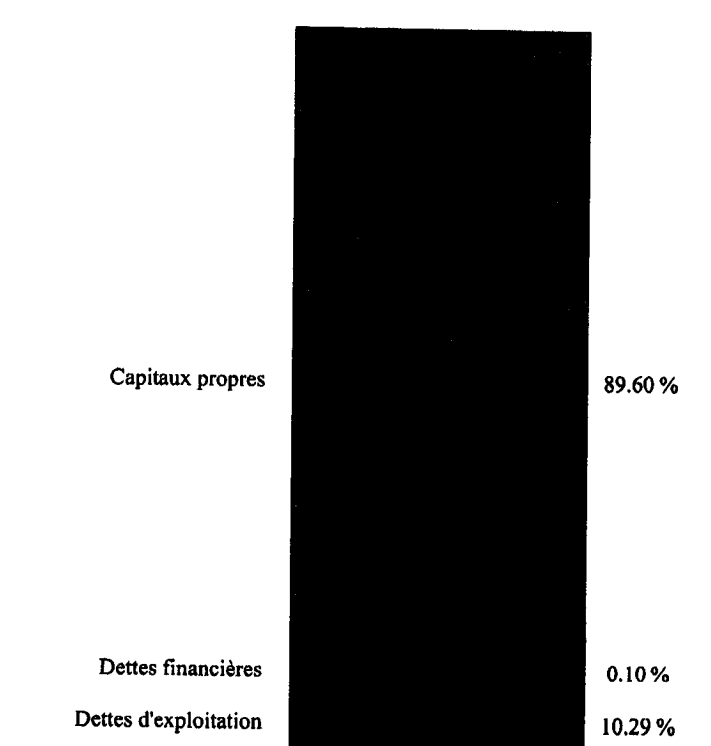
Actif au 31/12/2015



Passif au 31/12/2015



Actif au 31/12/2014



Passif au 31/12/2014

DETAIL BILAN ACTIF

ACTIF	Exercice N 31/12/2015	Exercice N-1 31/12/2014	Ecart N / N-1	
			Différence	%
INSTALLATIONS TECHNIQUES, MATERIEL ET OUTILLAGE INDUSTRIELS	485	819		
21540000 MATERIEL INDUSTRIEL	1 000	1 000		
28154000 AMORT. MATERIEL INDUSTRIEL	515	181	334	184.53
AUTRES IMMOBILISATIONS CORPORELLES	470	677		
21830000 MATERIEL DE BUREAU	1 032	1 032		
28183000 AMORT. MATERIEL DE BUREAU	562	355	207	58.31
Total II	955	1 496	541	36.17
AVANCES ET ACOMPTE VERSES SUR COMMANDES	165	500		
40910000 FOURNISSEURS ACOMPTE	165	500	335	66.95
CLIENTS ET COMPTES RATTACHES	2 452	5 499		
41100000 COLLECTIF CLIENTS EXO TV A		450	450	100.00
41100010 COLLECTIF CLIENTS 10%	866	2 061	1 196	58.00
41100020 COLLECTIF CLIENTS 20%	1 185	192	993	517.35
41100055 COLLECTIF CLIENTS 5.5%	401	2 796	2 395	85.66
AUTRES CREANCES	2 755	2 611		
44400000 ETAT IS	893	633	260	41.07
44562400 TVA SUR IMMOS		200	200	100.00
44566000 TVA DEDUCTIBLE	462		462	
44567000 CREDIT TVA	1 400		1 400	
44583000 REMBOURSEMENT TVA DEMANDE		1 698	1 698	100.00
44700000 MPM TAXE ENCOMBRANT		80	80	100.00
DISPONIBILITES	11 596	9 071		
51200000 BANQUE	11 596	9 071	2 525	27.84
CHARGES CONSTATEES D'AVANCE	840			
48600000 CHARGES CONSTATEES AVBANCES	840		840	
Total III	17 808	17 681	127	0.72
TOTAL GENERAL	18 763	19 177	414	2.16

DETAIL BILAN PASSIF

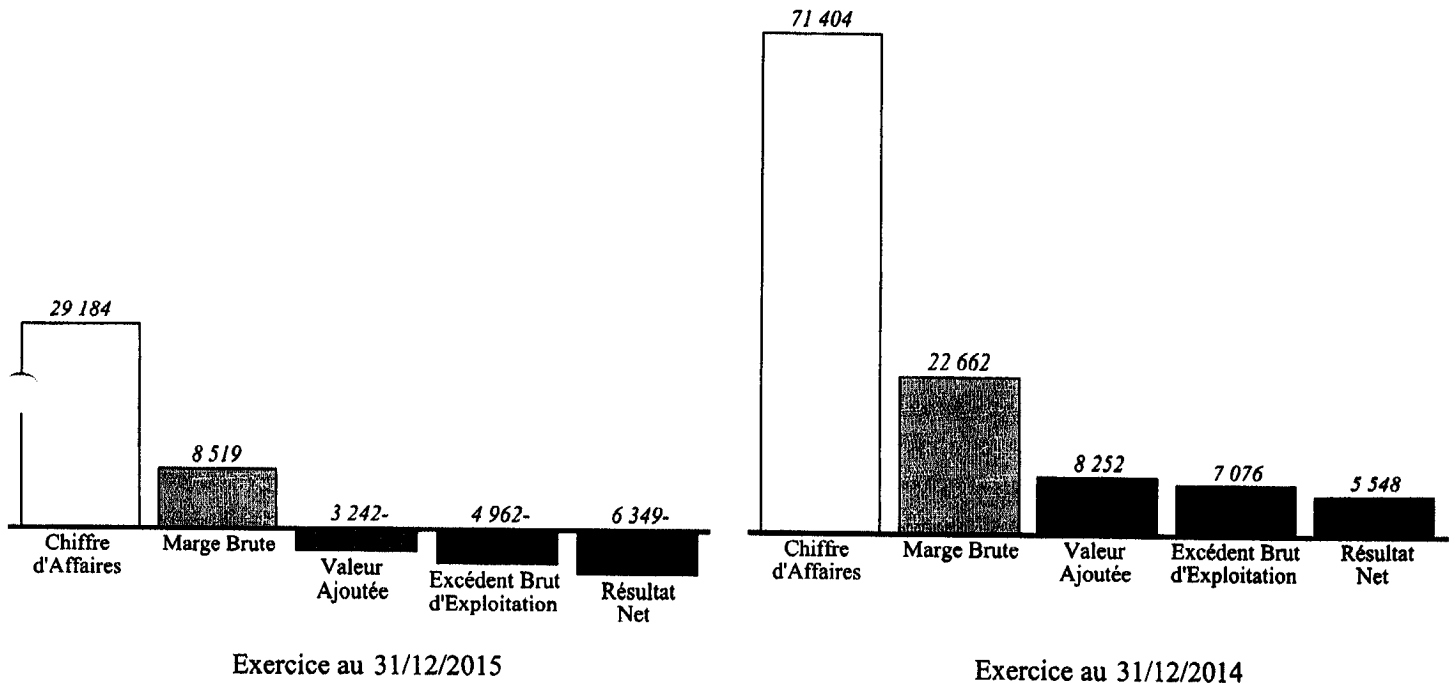
PASSIF	Exercice N 31/12/2015 - 12	Exercice N-1 31/12/2014 - 12	Exercice N / N-1 Euro	%
CAPITAL	2 500	2 500		
10130000 CAPITAL SOUSCRIT APPELE VERS	2 500	2 500		
REPORT A NOUVEAU	14 683	9 135	5 548	60.73
11000000 REPORT A NOUVEAU CREDITEUR	14 683	9 135	5 548	60.73
RESULTAT DE L'EXERCICE (Bénéfice ou perte)	6 349	5 548	11 897	214.43
Total I	10 834	17 183	6 349	36.95
EMPRUNTS ET DETTES FINANCIERES DIVERSES	1 749	20	1 729	NS
45510000 COMPTE COURANT	1 749	20	1 729	NS
DETTES FOURNISSEURS ET COMPTES RATTACHES	5 711	1 590	4 121	259.09
40100000 FOURNISSEURS	5 711	1 590	4 121	259.09
DETTES FISCALES ET SOCIALES	469	384	85	22.18
44566000 TVA DEDUCTIBLE		18	18	100.00
44571300 TVA COLLECTEE A 10%	79	187	109	58.04
44571400 TVA COLLECTEE A 5.5%	21	146	125	85.69
44571500 TVA COLLECTEE 20%	198	32	166	517.50
44700000 MPM TAXE ENCOMBRANT	172		172	
Total IV	7 928	1 994	5 935	297.64
TOTAL GENERAL	18 763	19 177	3 413	2.16

SOLDES INTERMEDIAIRES DE GESTION

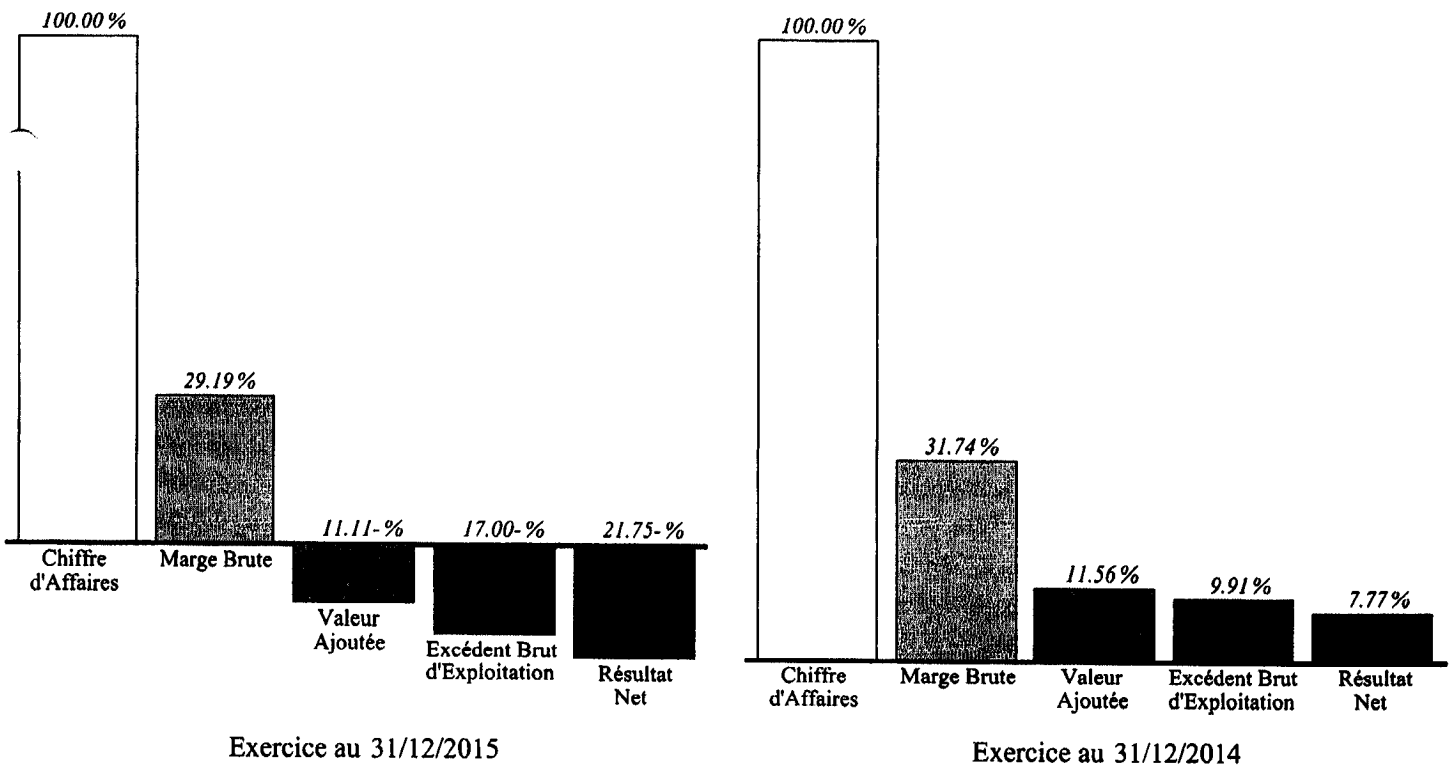
	Exercice N 31/12/2015 12	% CA	Exercice N-1 31/12/2014 12	% CA	Exercice N-1 Euros	%
Ventes marchandises + Production	29 184	100.00	71 404	100.00	42 221	59.13
+ Ventes de marchandises						
- Coût d'achat des marchandises vendues						
Marge commerciale						
+ Production vendue	29 184	100.00	71 404	100.00	42 221	59.13
+ Production stockée ou déstockage						
+ Production immobilisée						
Production de l'exercice	29 184	100.00	71 404	100.00	42 221	59.13
- Matières premières, approvisionnements consommés	20 325	69.64	33 062	46.30	12 737	38.53
- Sous traitance directe	340	1.17	15 680	21.96	15 340	97.83
Marge brute de production	8 519	29.19	22 662	31.74	14 143	69.41
Marge brute globale	8 519	29.19	22 662	31.74	14 143	69.41
- Autres achats + charges externes	11 760	40.30	14 410	20.18	2 649	18.39
Valeur ajoutée	3 242	11.11	8 252	11.56	11 493	139.29
+ Subventions d'exploitation						
- Impôts, taxes et versements assimilés	1 720	5.89	921	1.29	799	86.81
- Salaires du personnel			255	0.36	255	100.00
- Charges sociales du personnel						
Excédent brut d'exploitation	4 962	17.00	7 076	9.91	12 038	170.12
+ Autres produits de gestion courante	0		11	0.02	11	99.91
- Autres charges de gestion courante	519	1.78	3		517	NS
+ Reprises amortissements provisions, transferts de charges						
- Dotations aux amortissements	541	1.85	388	0.54	153	39.43
- Dotations aux provisions						
Résultat d'exploitation	6 022	20.63	6 696	9.38	12 748	169.94
+ Quotes parts de résultat sur opérations en commun						
+ Produits financiers						
- Charges financières	57	0.20	169	0.24	112	66.37
Résultat courant	6 079	20.83	6 527	9.14	12 606	169.17
+ Produits exceptionnels						
- Charges exceptionnelles	270	0.93			270	
Résultat exceptionnel	270	0.93			270	
- Impôt sur les bénéfices			979	1.37	979	100.00
- Participation des salariés						
Résultat NET	6 349	21.75	5 548	7.77	11 637	214.43

PRESENTATION GRAPHIQUE DES S.I.G.

PRESENTATION EN Euros



PRESENTATION EN POURCENTAGE



DETAIL SOLDES INTERMEDIAIRES DE GESTION

	Exercice N 31/12/2015 12	% CA	Exercice N-1 31/12/2014 12	% CA	Exercice N-1 Euros / %	
VENTES DE MARCHANDISES + PRODUCTION	29 184	100.00	71 494	100.00	42 223	59.13
PRODUCTION VENDUE	29 184	100.00	71 404	100.00	42 223	59.13
70400002 VENTES A 10%	20 144	69.02	58 571	82.03	38 428	65.61
70400003 VENTES A 5.5%	3 727	12.77	12 223	17.12	8 496	69.51
70400004 VENTES 20%	4 773	16.35	160	0.22	4 613	NS
70400005 VENTES EXO TVA ART 283.2 CGI	540	1.85	450	0.63	90	20.00
PRODUCTION DE L'EXERCICE	29 184	100.00	71 404	100.00	42 223	59.13
MATIERES PREMIERES, APPROVISIONNEMENTS CONSOMMES	20 325	69.64	33 062	46.30	12 737	38.53
60100000 ACHATS MATIERES PREMIERES	20 325	69.64	33 062	46.30	12 737	38.53
SOUS TRAITANCE DIRECTE	340	1.17	15 680	21.96	15 340	97.83
60400000 SOUS TRAITANCE EXO TVA	340	1.17	15 680	21.96	15 340	97.83
MARGE BRUTE DE PRODUCTION	8 519	29.19	22 662	31.74	14 145	62.41
MARGE BRUTE GLOBALE	8 519	29.19	22 662	31.74	14 145	62.41
AUTRES ACHATS + CHARGES EXTERNES	11 760	40.30	14 410	20.18	2 645	18.02
60630000 FOURNITURE ENTRETIEN	1 127	3.86	4 098	5.74	2 971	72.51
60640000 FOURNITURE ADMINISTRATIVE	88	0.30	411	0.58	323	78.53
61320000 LOCATIONS IMMOBILIERES	2 640	9.05	2 640	3.70		
61610000 ASSURANCE MULTIRISQUE	1 814	6.22	1 765	2.47	49	2.76
61680000 AUTRES ASSURANCES	304	1.04			304	
62260000 HONORAIRES	1 237	4.24	1 275	1.79	38	2.98
62270000 FRAIS ACTES ET CONTENTIEUX	51	0.17	44	0.06	7	15.56
62340000 CADEAUX CLIENTELE			26	0.04	26	100.00
62500000 DEPL MISSION RECEPTION	3 529	12.09	1 012	1.42	2 516	248.55
62500001 INDEMNITES KILOMETRIQUES			1 866	2.61	1 866	100.00
62570000 RECEPTION			271	0.38	271	100.00
62600000 FRAIS POSTAUX			16	0.02	16	100.00
62610000 ABO NUMERICABLE	253	0.87	290	0.41	37	12.73
62620000 ABO SFR TABLETTE	350	1.20	350	0.49		
62700000 FRAIS BANCAIRES	315	1.08	292	0.41	23	7.86
62700001 FRAIS LCL SECURILLON	53	0.18	53	0.07		
VALEUR AJOUTEE	3 242	11.11	8 252	11.56	11 491	89.80
IMPOTS, TAXES ET VERSEMENTS ASSIMILES	1 720	5.89	921	1.29	799	89.01
63512000 CFE	995	3.41	476	0.67	519	109.03
63530000 TAXE ENCOMBRANTS	725	2.48	445	0.62	280	63.02
CHARGES SOCIALES DU PERSONNEL			255	0.36	255	100.00
64740000 MULTIPREVOYANCE GRAS SAVOYE			72	0.10	72	100.00
64741000 CT ASSURANCE 245604			183	0.26	183	100.00
EXCEDENT BRUT D'EXPLOITATION	4 962	17.00	7 076	9.91	12 038	170.12
AUTRES PRODUITS DE GESTION COURANTE	0		11	0.02	11	99.91
75800000 PRODUITS DIVERS	0	0.00	11	0.02	11	99.91

DETAIL SOLDES INTERMEDIAIRES DE GESTION

	Exercice N		Exercice N-1		Exercice N-1	
	31/12/2015 12	% CA	31/12/2014 12	% CA	Exercice N-1	%
AUTRES CHARGES DE GESTION COURANTE						
65400000 PERTE SUR CREANCES	519	1.78	3		519	NS
65800000 CHARGES DIVERSES DE GESTION				0.00	519	3- 100.00-
DOTATIONS AUX AMORTISSEMENTS						
68112000 DAP IMMOS CORPORELLES	541	1.85	388	0.54	153	39.28
	541	1.85	388	0.54	153	39.43
RESULTAT D'EXPLOITATION	6 022	20.63	6 696	9.38	12 718	189.82
CHARGES FINANCIERES						
66160000 INTERETS BANCAIRES	57	0.20	169	0.24	112	66.37
	57	0.20	169	0.24	112	66.37-
RESULTAT COURANT	6 079	20.83	6 527	9.14	12 606	193.13
CHARGES EXCEPTIONNELLES						
67120000 AMENDES ET PENALITES	270	0.93			270	
	270	0.93			270	
RESULTAT EXCEPTIONNEL	270	0.93			270	
IMPOT SUR LES BENEFICES						
69500000 IMPOT SOCIETE			979	1.37	979	100.00
			979	1.37	979	100.00-
RESULTAT NET	6 349	21.75	5 548	7.77	11 897	214.49

2C BATIMENT

Société par Actions Simplifiées au capital de 2 500 euros
Siège social : 263 Avenue des Poilus – 13012 Marseille
R.C.S. MARSEILLE 790 081 921

Procès-verbal des décisions du 1er Juin 2016

L'an 2016

Le 1^{er} juin à 14 heures

Au siège social, à Marseille (13012), 263 Avenue des Poilus

L'associé unique de la Société par Actions Simplifiées 2C BATIMENT au capital de 2 500 euros, divisé en 2500 actions de 1 euro chacune, s'est réuni en Assemblée Générale Ordinaire sur convocation de la Gérance.

SONT PRESENTS OU REPRESENTES:

. Mr. Bernard COCCORESE

TOTAL: 2 500 parts

Tous les associés étant présents ou représentés, l'Assemblée peut valablement délibérer et, en conséquence, est déclarée régulièrement constituée.

Mr. Bernard COCCORESE, préside la réunion en sa qualité de Président associé.

ORDRE DU JOUR

- Lecture du rapport de gestion,
- Approbation des comptes de l'exercice clos le 31 décembre 2016, et quitus à la gérance,
- Affectation du résultat de l'exercice,
- Lecture du rapport spécial sur les conventions visées à l'article L 223-19 du Code de Commerce, et décision à cet égard,
- Pouvoirs pour l'accomplissement des formalités.

Il dépose ensuite sur le bureau :

- l'inventaire et les comptes annuels au 31 décembre 2016,
- le rapport de gestion établi par la gérance,

- le rapport spécial sur les conventions visées à l'article L 223-19 du Code de Commerce,
- le texte du projet des résolutions qui sont soumises à l'Assemblée.

Après lecture de ces documents, il adopte les résolutions suivantes :

PREMIERE DECISION

L'Associé, après avoir entendu la lecture du rapport de gestion de la gérance, approuve l'inventaire et les comptes annuels, à savoir le bilan, le compte de résultat et l'annexe, arrêtés le 31 décembre 2016, ainsi que les opérations traduites dans ces comptes et résumées dans ce rapport.

L'Associé prend acte que les comptes de l'exercice écoulé ne comportent pas de dépenses non admises dans les charges déductibles au regard des articles 39-4 et 39-5 du Code Général des Impôts.

En conséquence, il donne à la gérance quitus de sa gestion pour l'exercice écoulé.

Cette résolution est adoptée à l'unanimité.

DEUXIEME DECISION

L'exercice écoulé fait ressortir **un déficit – 6348.59 euros** que nous vous proposons d'affecter de la façon suivante :

- report à nouveau : - 6348.59 euros

Afin de nous conformer aux dispositions de l'article de 243 bis, du Code général des impôts, nous vous rappelons que les dividendes distribués au titre des trois derniers exercices, ont été les suivants :

Cette résolution est adoptée à l'unanimité.

TROISIEME DECISION

L'Associé, après avoir entendu la lecture du rapport spécial sur les conventions visées à l'article L 223-19 du Code de commerce et statuant sur ce rapport, approuve les conventions règlementées.

Cette résolution est adoptée à l'unanimité.

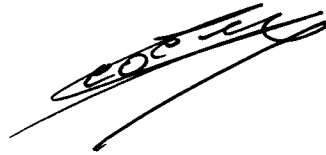
QUATRIEME DECISION

L'Associé unique donne tous pouvoirs au porteur de copies ou d'extraits du présent procès-verbal pour remplir toutes formalités de droit.

De tout ce que dessus, l'Associé a dressé et signé le présent procès-verbal.

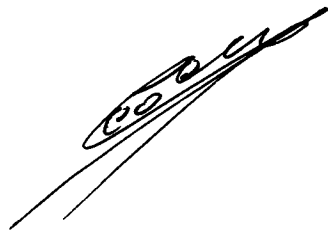
Cette résolution est adoptée à l'unanimité.

Bernard COCCORESE
Président

A handwritten signature in black ink, appearing to read 'COCCORESE', written over a horizontal line.

BILAN AU 31 DECEMBRE 2015

	Pages
- <i>Attestation des comptes</i>	1
COMPTES ANNUELS	
- <i>Bilan actif-passif</i>	2 et 3
- <i>Compte de résultat</i>	4 et 5
- <i>Annexe</i>	6 et 7
DOSSIER FISCAL	
- <i>Liasse 2065</i>	8 et 9
- <i>Liasses 2033-A à 2033-F</i>	10 à 16
DOSSIER DE GESTION	
- <i>Bilan synthétique</i>	17
- <i>Présentation graphique du bilan (histogramme)</i>	18
- <i>Détail des comptes bilan actif passif</i>	19 et 20
- <i>Soldes intermédiaires de gestion</i>	21
- <i>Présentation graphique des SIG</i>	22
- <i>Détail Soldes intermédiaires de gestion</i>	23 et 24



NICOLE GENOT LOISEL

15 AVENUE DES BELGES
RESIDENCE ROTONDE BAT B
13100 AIX EN PROVENCE
0442910655

ATTESTATION DE PRESENTATION DES COMPTES ANNUELS

Dans le cadre de la mission de présentation des comptes annuels de l'entreprise

2 C BATIMENT
263 AVENUE DES POILUS
13012 MARSEILLE

pour l'exercice du 01/01/2015 au 31/12/2015,

et conformément à nos accords, j'ai effectué les diligences prévues par la norme professionnelle du Conseil Supérieur de l'Ordre des Experts-comptables applicable à la mission de présentation des comptes qui ne constitue ni un audit ni un examen limité.

Sur la base de mes travaux, je n'ai pas relevé d'éléments remettant en cause la cohérence et la vraisemblance des comptes annuels pris dans leur ensemble tels qu'ils sont joints à la présente attestation.

Les comptes annuels ci-joints se caractérisent par les données suivantes :

- Total du bilan,	18 763 Euros
- Chiffre d'affaires HT,	29 184 Euros
- Résultat net comptable,	(6 349) Euros

Fait à AIX EN PROVENCE
Le 30/04/2016

NICOLE GENOT LOISEL
EXPERT COMPTABLE

