

RCS : RENNES
Code greffe : 3501

Documents comptables

REGISTRE DU COMMERCE ET DES SOCIETES

Le greffier du tribunal de commerce de RENNES atteste l'exactitude des informations transmises ci-après

Nature du document : Documents comptables (B-S)

Numéro de gestion : 2001 B 00809
Numéro SIREN : 413 221 730
Nom ou dénomination : 2MB DISTRIBUTION

Ce dépôt a été enregistré le 13/01/2021 sous le numéro de dépôt 562

Bilan Actif

2MB DISTRIBUTION

0562 DÉPÔT DU
13 JAN. 2021

Période du 01/07/19 au 30/06/20

Edition du 26/10/20

Devise d'édition €

RUBRIQUES	BRUT	Amortissements	Net (N) 30/06/2020	Net (N-1) 30/06/2019
CAPITAL SOUSCRIT NON APPELÉ				
IMMOBILISATIONS INCORPORELLES				
Frais d'établissement				
Autres immobilisations incorporelles	94 811	12 641	82 170	83 709
Avances et acomptes sur immo. incorp.				
TOTAL immobilisations incorporelles :	94 811	12 641	82 170	83 709
IMMOBILISATIONS CORPORELLES				
Terrains				
Aménagements fonciers				
Améliorations du fonds				
Constructions				
Installations tech., mat. et outillage indus.	4 507	4 507	(0)	(0)
Autres immobilisations corporelles	58 536	56 293	2 243	1 677
Animaux reproducteurs				
Animaux de service				
Plantations pérennes et autres végétaux				
Immobilisations en cours				
Avances et acomptes				
TOTAL immobilisations corporelles :	63 043	60 800	2 243	1 677
IMMOBILISATIONS FINANCIÈRES				
Participations et créances rattachées				
Prêts				
Autres immobilisations financières	7 525		7 525	7 550
TOTAL immobilisations financières :	7 525		7 525	7 550
ACTIF IMMOBILISÉ	165 379	73 441	91 938	92 935

STOCKS				
Approvisionnements et marchandises				
Animaux et végétaux en terre (C.L.)				
En-cours biens et services (C.L.)				
Animaux et végétaux en terre (C.C.)				
En-cours biens et services (C.C.)				
Produits intermédiaires et finis	291 089	206 809	84 280	36 108
TOTAL stocks :	291 089	206 809	84 280	36 108
Avances et acomptes sur commandes	71 735		71 735	34 820
CRÉANCES				
Clients et comptes rattachés	1 253 936	364	1 253 572	5 681 919
Autres clients et comptes rattachés				
Autres créances	4 240 989		4 240 989	3 762 335
TOTAL créances :	5 494 925	364	5 494 561	9 444 254
DIVERS				
Valeurs mobilières de placement				
Disponibilités	226 962		226 962	146 590
TOTAL divers :	226 962		226 962	146 590
Charges constatées d'avance	27 075		27 075	67 244
ACTIF CIRCULANT	6 111 785	207 173	5 904 612	9 729 016

Frais d'émission d'emprunt à étaler				
Ecarts de conversion actif				

TOTAL GÉNÉRAL	6 277 164	280 614	5 996 550	9 821 952
----------------------	------------------	----------------	------------------	------------------

Bilan Passif

2MB DISTRIBUTION

Période du 01/07/19 au 30/06/20
Edition du 26/10/20
Devise d'édition €

RUBRIQUES	Net (N) 30/06/2020	Net (N-1) 30/06/2019
SITUATION NETTE		
Capital social ou individuel dont versé 40 000	40 000	40 000
Primes d'émission, de fusion, d'apport, ...		
Ecarts de réévaluation		
Réserves statutaires et contractuelles	4 000	4 000
Réserves réglementées		
Autres réserves	247 865	
Report à nouveau		
Résultat de l'exercice	49 919	247 865
TOTAL situation nette :	341 784	291 865
SUBVENTIONS D'INVESTISSEMENT		
PROVISIONS RÉGLEMENTÉES		
CAPITAUX PROPRES	341 784	291 865



Provisions pour risques		
Provisions pour charges		
PROVISIONS POUR RISQUES ET CHARGES		

DETTES FINANCIÈRES		
Emprunts et dettes auprès des établissements de crédit		
Emprunts fonciers		
Concours bancaires courants et découverts bancaires	408	280
Autres dettes financières	1 548	1 548
TOTAL dettes financières :	1 956	1 828
AVANCES ET ACOMPTES RECUS SUR COMMANDES EN COURS		7 658
DETTES DIVERSES		
Dettes fournisseurs et comptes rattachés	5 531 627	9 452 064
Dettes autres fournisseurs et comptes rattachés		
Dettes fiscales et sociales	120 330	68 537
Dettes sur immobilisations et comptes rattachés		
Autres dettes	853	
TOTAL dettes divers :	5 652 810	9 520 601
PRODUITS CONSTATÉS D'AVANCES		
DETTES	5 654 765	9 530 087

Ecarts de conversion Passif		
-----------------------------	--	--

TOTAL GÉNÉRAL	5 996 550	9 821 952
----------------------	------------------	------------------

Compte de Résultat



Compte de Résultat (Première Partie)

2MB DISTRIBUTION

Période du 01/07/19 au 30/06/20
Edition du 26/10/20
Devise d'édition €

RUBRIQUES	France	Exportation N	Total N 30/06/2020	N-1 30/06/2019
Ventes d'origine végétale				
Ventes d'origine animale				
Ventes de produits transformés				
Ventes d'animaux				
Autres production vendue	8 209 837		8 209 837	12 285 094
Montant net du chiffre d'affaires	8 209 837		8 209 837	12 285 094
Variation d'inventaire : animaux reproducteurs immobilisés				
Variation d'inventaire de la production stockée				
Production immobilisée				
Production autoconsommée				
Indemnités et subventions d'exploitation				
Reprises sur amortissements et provisions, transfert de charges			29 044	19 674
Autres produits			8	645
PRODUITS D'EXPLOITATION			8 238 889	12 305 414

Achats de marchandises et approvisionnements (y compris droits de douane)			6 976 561	10 942 369
Variation de stock (marchandises et approvisionnements)			(38 950)	4 926
Achats d'animaux (y compris droits de douane)				
Autres achats et charges externes			746 940	697 747
Impôts, taxes et versements assimilés			19 828	15 309
Rémunérations			356 721	284 323
Cotisations personnelles de l'exploitant				
Charges sociales			132 170	112 252
Dotations aux amortissements sur immobilisations			2 168	3 241
Dotations aux provisions sur immobilisations				
Dotations aux provisions sur actif circulant				542
Dotations aux provisions pour risques et charges				
Autres charges			284	1
CHARGES D'EXPLOITATION			8 195 722	12 060 710

RESULTAT D'EXPLOITATION			43 168	244 705
--------------------------------	--	--	---------------	----------------

Produits financiers de participation				
Produits des autres valeurs mobilières et créances de l'actif immobilisé				
Autres intérêts, produits assimilés, différences positives de change			2 643	1 993
Reprises sur provisions et transferts de charges			2 400	
Produits nets sur cessions de valeurs mobilières de placement				
PRODUITS FINANCIERS			5 043	1 993

Dotations financières aux amortissements et provisions				
Intérêts, charges assimilées, différences négatives de change			1 107	
Charges nettes sur cessions de valeurs mobilières de placement				
CHARGES FINANCIERES			1 107	

RESULTAT FINANCIER			3 936	1 993
---------------------------	--	--	--------------	--------------




Compte de Résultat (Deuxième Partie)

Période du 01/07/19 au 30/06/20
 Edition du 26/10/20
 Devise d'édition €

2MB DISTRIBUTION

RUBRIQUES	Total N 30/06/2020	N-1 30/06/2019
Produits exceptionnels sur opérations de gestion	5 894	
Produits des cessions d'éléments d'actif		4 000
Produits exceptionnels sur opérations en capital		
Reprises sur provisions et transferts de charges		
PRODUITS EXCEPTIONNELS	5 894	4 000
Charges exceptionnelles sur opérations de gestion	679	45
Valeurs comptables des éléments d'actif cédés	2 400	2 788
Charges exceptionnelles sur opérations en capital		
Dotations exceptionnelles aux amortissements et provisions		
CHARGES EXCEPTIONNELLES	3 079	2 833
RESULTAT EXCEPTIONNEL	2 816	1 167
Participation des salariés aux résultats de l'entreprise		
TOTAL DES PRODUITS	8 249 827	12 311 407
TOTAL DES CHARGES	8 199 907	12 063 542
BENEFICE OU PERTE	49 919	247 865

Annexe



Immobilisations

2MB DISTRIBUTION

Période du 01/07/19 au 30/06/20
Edition du 26/10/20
Devise d'édition €

RUBRIQUES	Valeur brute début exercice	Augmentations par réévaluation	Acquisitions apports, création virements
IMMOBILISATIONS INCORPORELLES			
Frais d'établissement et de développement			
Autres immobilisations incorporelles	94 811		
TOTAL immobilisations incorporelles :	94 811		
IMMOBILISATIONS CORPORELLES			
Terrains			
Constructions sur sol propre			
Constructions sur sol d'autrui			
Constructions installations générales			
Installations techniques et outillage industriel	4 507		
Installations générales, agencements et divers	23 420		
Matériel de transport	15 283		
Matériel de bureau, informatique et mobilier	23 048		1 195
Emballages récupérables et divers			
Immobilisations corporelles en cours			
Avances et acomptes			
TOTAL immobilisations corporelles :	66 258		1 195
IMMOBILISATIONS FINANCIÈRES			
Participations évaluées par mises en équivalence			
Autres participations	1 000		
Autres titres immobilisés			
Prêts et autres immobilisations financières	7 550		
TOTAL immobilisations financières :	8 550		
TOTAL GÉNÉRAL	169 619		1 195

RUBRIQUES	Diminutions par virement	Diminutions par cessions mises hors service	Valeur brute fin d'exercice	Réévaluations légales
IMMOBILISATIONS INCORPORELLES				
Frais d'étab. et de développement				
Autres immobilisations incorporelles			94 811	
TOTAL immobilisations incorporelles :			94 811	
IMMOBILISATIONS CORPORELLES				
Terrains				
Constructions sur sol propre				
Constructions sur sol d'autrui				
Constructions installations générales				
Install. techn., matériel et out. industriels			4 507	
Inst. générales, agencements et divers			23 420	
Matériel de transport			15 283	
Mat. de bureau, informatique et mobil.		4 410	19 833	
Emballages récupérables et divers				
Immobilisations corporelles en cours				
Avances et acomptes				
TOTAL immobilisations corporelles :		4 410	63 043	
IMMOBILISATIONS FINANCIÈRES				
Participations mises en équivalence				
Autres participations		1 000		
Autres titres immobilisés				
Prêts et autres immo. financières		25	7 525	
TOTAL immobilisations financières :		1 025	7 525	
TOTAL GÉNÉRAL		5 435	165 379	

Amortissements

2MB DISTRIBUTION

Période du 01/07/19 au 30/06/20
Edition du 26/10/20
Devise d'édition €

SITUATIONS ET MOUVEMENTS DE L'EXERCICE				
IMMOBILISATIONS AMORTISSABLES	Montant début exercice	Augmentations dotations	Diminutions reprises	Montant fin exercice
IMMOBILISATIONS INCORPORELLES				
Frais d'étab. et de développement.				
Autres immobilisations incorporelles	11 102	1 539		12 641
TOTAL immobilisations incorporelles :	11 102	1 539		12 641
IMMOBILISATIONS CORPORELLES				
Terrains				
Constructions sur sol propre				
Constructions sur sol d'autrui				
Constructions installations générales				
Installations techn. et outillage industriel	4 507			4 507
Inst. générales, agencements et divers	23 420			23 420
Matériel de transport	15 283			15 283
Mat. de bureau, informatique et mobil.	21 371	629	4 410	17 590
Emballages récupérables et divers				
TOTAL immobilisations corporelles :	64 581	629	4 410	60 800
TOTAL GÉNÉRAL	75 683	2 168	4 410	73 441

VENTILATIONS DES DOTATIONS AUX AMORTISSEMENTS DE L'EXERCICE			
IMMOBILISATIONS AMORTISSABLES	Amortissements linéaires	Amortissements dégressifs	Amortissements exceptionnels
IMMOBILISATIONS INCORPORELLES			
Frais d'établissement et de développement			
Autres immobilisations incorporelles	1 539		
TOTAL immobilisations incorporelles :	1 539		
IMMOBILISATIONS CORPORELLES			
Terrains			
Constructions sur sol propre			
Constructions sur sol d'autrui			
Constructions installations générales			
Installations techniques et outillage industriel			
Installations générales, agencements et divers			
Matériel de transport			
Matériel de bureau, informatique et mobilier	629		
Emballages récupérables et divers			
TOTAL immobilisations corporelles :	629		
Frais d'acquisition de titres de participations			
TOTAL GÉNÉRAL	2 168		

Amortissements (suite)

2MB DISTRIBUTION

Période du 01/07/19 au 30/06/20

Edition du 26/10/20

Devise d'édition €

MOUVEMENTS AFFECTANT LA PROVISION POUR AMORTISSEMENTS DÉROGATOIRES		
IMMOBILISATIONS AMORTISSABLES	Dotations	Reprises
IMMOBILISATIONS INCORPORELLES		
Frais d'établissement et de développement		
Autres immobilisations incorporelles		
TOTAL immobilisations incorporelles :		
IMMOBILISATIONS CORPORELLES		
Terrains		
Constructions sur sol propre		
Constructions sur sol d'autrui		
Constructions installations générales		
Installations techniques et outillage industriel		
Installations générales, agencements et divers		
Matériel de transport		
Matériel de bureau, informatique et mobilier		
Emballages récupérables et divers		
TOTAL immobilisations corporelles :		
Frais d'acquisition de titres de participations		

TOTAL GÉNÉRAL		
----------------------	--	--

MOUVEMENTS DE L'EXERCICE AFFECTANT LES CHARGES RÉPARTIES SUR PLUSIEURS EXERCICES				
RUBRIQUES	Montant net début exercice	Augmentations	Dotations de l'exercice aux amortissements	Montant net fin exercice
Frais d'émission d'emprunts à étaler				
Primes de remboursem. des obligations				

Provisions Inscrites au Bilan

2MB DISTRIBUTION

Période du 01/07/19 au 30/06/20
Edition du 26/10/20
Devise d'édition €

RUBRIQUES	Montant début exercice	Augmentations dotations	Diminutions reprises	Montant fin exercice
Prov. pour reconstitution des gisements Provisions pour investissement Provisions pour hausse des prix Amortissements dérogatoires Dont majorations exceptionnelles de 30% Provisions pour prêts d'installation Autres provisions réglementées				
PROVISIONS RÉGLEMENTÉES				
Provisions pour litiges Prov. pour garant. données aux clients Prov. pour pertes sur marchés à terme Provisions pour amendes et pénalités Provisions pour pertes de change Prov. pour pensions et obligat. simil. Provisions pour impôts Prov. pour renouvellement des immo. Provisions pour gros entretien et grandes révisions Provisions pour charges sociales et fiscales sur congés à payer Autres prov. pour risques et charges				
PROV. POUR RISQUES ET CHARGES				
Prov. sur immobilisations incorporelles Prov. sur immobilisations corporelles Prov. sur immo. titres mis en équival. Prov. sur immo. titres de participation Prov. sur autres immo. financières Provisions sur stocks et en cours Provisions sur comptes clients Autres provisions pour dépréciation	1 000 216 031 364 1 400		1 000 9 222	206 809 364
PROVISIONS POUR DÉPRÉCIATION	218 795		10 222	207 173
TOTAL GÉNÉRAL	218 795		10 222	207 173

État des Échéances des Créances et Dettes

2MB DISTRIBUTION

Période du 01/07/19 au 30/06/20

Edition du 26/10/20

Devise d'édition €

ÉTAT DES CRÉANCES	Montant brut	A 1 an au plus	A plus d'1 an
DE L'ACTIF IMMOBILISÉ			
Créances rattachées à des participations			
Prêts			
Autres immobilisations financières	7 525		7 525
TOTAL de l'actif immobilisé :	7 525		7 525
DE L'ACTIF CIRCULANT			
Clients douteux ou litigieux	437		437
Autres créances clients	1 253 499	1 253 499	
Créance représent. de titres prêtés ou remis en garantie			
Personnel et comptes rattachés			
Sécurité sociale et autres organismes sociaux	2 080	2 080	
État - Impôts sur les bénéfices			
État - Taxe sur la valeur ajoutée	43 965	43 965	
État - Autres impôts, taxes et versements assimilés			
État - Divers			
Groupe et associés	4 113 911	4 113 911	
Débiteurs divers	81 034	81 034	
TOTAL de l'actif circulant :	5 494 925	5 494 488	437
CHARGES CONSTATÉES D'AVANCE	27 075	27 075	

TOTAL GÉNÉRAL	5 529 524	5 521 563	7 962
----------------------	------------------	------------------	--------------

ÉTAT DES DETTES	Montant brut	A 1 an au plus	A plus d'1 an et 5 ans au plus	A plus de 5 ans
Emprunts obligataires convertibles				
Autres emprunts obligataires				
Auprès des établissements de crédit :				
- à 1 an maximum à l'origine				
- à plus d' 1 an à l'origine	408	408		
Emprunts et dettes financières divers				
Fournisseurs et comptes rattachés	5 531 627	5 531 627		
Personnel et comptes rattachés	39 092	39 092		
Sécurité sociale et autres organismes	62 957	62 957		
Impôts sur les bénéfices				
Taxe sur la valeur ajoutée	13 506	13 506		
Obligations cautionnées				
Autres impôts, taxes et assimilés	4 775	4 775		
Dettes sur immo. et comptes rattachés				
Groupe et associés	1 548	1 548		
Autres dettes	853	853		
Dettes représentat. de titres empruntés				
Produits constatés d'avance				

TOTAL GÉNÉRAL	5 654 765	5 654 765		
----------------------	------------------	------------------	--	--

Charges à Payer

2MB DISTRIBUTION

Période du 01/07/19 au 30/06/20
Edition du 26/10/20
Devise d'édition €

MONTANT DES CHARGES À PAYER INCLUS DANS LES POSTES SUIVANTS DU BILAN	Montant
Emprunts obligataires convertibles	
Autres emprunts obligataires	
Emprunts et dettes auprès des établissements de crédit	
Emprunts et dettes financières divers	
Dettes fournisseurs et comptes rattachés	98 710
Dettes fiscales et sociales	57 733
Dettes sur immobilisations et comptes rattachés	
Disponibilités, charges à payer	408
Autres dettes	
TOTAL	156 851

Produits à Recevoir

2MB DISTRIBUTION

Période du 01/07/19 au 30/06/20
Edition du 26/10/20
Devise d'édition €

MONTANT DES PRODUITS À RECEVOIR INCLUS DANS LES POSTES SUIVANTS DU BILAN	Montant
Immobilisations financières Créances rattachées à des participations Autres immobilisations financières	
Créances Créances clients et comptes rattachés Personnel Organismes sociaux État Divers, produits à recevoir Autres créances	81 034
Valeurs Mobilières de Placement	
Disponibilités	
TOTAL	81 034

Charges et Produits Constatés d'Avance

2MB DISTRIBUTION

Période du 01/07/19 au 30/06/20
Edition du 26/10/20
Devise d'édition €

RUBRIQUES	Charges	Produits
Charges ou produits d'exploitation	27 075	
Charges ou produits financiers		
Charges ou produits exceptionnels		
TOTAL	27 075	

Composition du Capital Social

2MB DISTRIBUTION

Période du 01/07/19 au 30/06/20

Edition du 26/10/20

Devise d'édition €

CATEGORIES DE TITRES	Nombre	Valeur nominale
1 - Actions ou parts sociales composant le capital soc. au début de l'exercice	500	80
2 - Actions ou parts sociales émises pendant l'exercice		
3 - Actions ou parts sociales remboursées pendant l'exercice		
4 - Actions ou parts sociales composant le capital social en fin d'exercice	500	80

Crédit-Bail

2MB DISTRIBUTION

Période du 01/07/19 au 30/06/20
 Edition du 26/10/20
 Devise d'édition €

RUBRIQUES	Terrains	Constructions	Installations matériel outillage	Autres	Total
Valeur d'origine					
Amortissements :					
- cumuls exercices antérieurs					
- dotations de l'exercice					
TOTAL					

REDEVANCES PAYÉES :					
- cumuls exercices antérieurs					
- dotations de l'exercice					
TOTAL					

REDEV. RESTANT À PAYER :					
- à un an au plus					
- à plus d'un an et cinq ans au plus					
- à plus de cinq ans					
TOTAL					

VALEUR RÉSIDUELLE					
- à un an au plus					
- à plus d'un an et cinq ans au plus					
- à plus de cinq ans					
TOTAL					

Mont. pris en charge dans l'exercice					
--------------------------------------	--	--	--	--	--

Rappel : Redevance de crédit bail					
-----------------------------------	--	--	--	--	--

Engagements Financiers

2MB DISTRIBUTION

Période du 01/07/19 au 30/06/20
Edition du 26/10/20
Devise d'édition €

ENGAGEMENTS DONNÉS	Montant
Effets escomptés non échus	
Avals et cautions	
Engagements en matière de pensions, retraites et indemnités	127 012
Autres engagements donnés :	

TOTAL	127 012
--------------	----------------

ENGAGEMENTS RECUS	Montant
Avals et cautions et garanties	
Autres engagements reçus :	

TOTAL	
--------------	--

Dettes Garanties par des Sûretés Réelles

2MB DISTRIBUTION

Période du 01/07/19 au 30/06/20

Edition du 26/10/20

Devise d'édition €

RUBRIQUES	Montant garanti
Emprunts obligataires convertibles	
Autres emprunts obligataires	
Emprunts et dettes auprès des établissements de crédit	
Emprunts et dettes financières divers	
TOTAL	

2MB DISTRIBUTION

Les conventions générales comptables ont été appliquées, dans le respect du principe de prudence, conformément aux hypothèses de base :

- continuité de l'exploitation
- permanence des méthodes comptables d'un exercice à l'autre
- indépendance des exercices

et conformément aux règles générales d'établissement et de présentation des comptes annuels .

La méthode de base retenue pour l'évaluation des éléments inscrits en comptabilité est la méthode des coûts historiques

identité de la Ste mère consolidant les comptes : GROUPE 2MB 70 Avenue du Général De Gaulle 35530 Noyal Sur Vilaine

Les principales méthodes utilisées sont les suivantes :

a) immobilisations incorporelles

selon les dispositions du règlement ANC 2015-06 ayant trait à la prise d'option en matière de valorisation du fonds commercial, il a été décidé de considérer que la durée des avantages économiques futurs ne pouvait être évaluée avec précision . En conséquence l'entité a décidé de ne pas pratiquer d'amortissement du fonds commercial . Il a, de fait, été décidé de pratiquer des tests de dépréciation . Ces tests n'ont pas révélé la nécessité de comptabiliser la provision correspondante .

b) immobilisations corporelles

Les immobilisations corporelles sont évaluées à leur coût d' acquisition (prix d'achat et frais accessoires, hors frais d'acquisition des immobilisations) ou à leur coût de production .

Les intérêts des emprunts spécifiques à la production d'immobilisations ne sont pas inclus dans le coût de production de ces immobilisations.

Les amortissements pour dépréciation sont calculés suivant le mode linéaire en fonction de la durée de vie prévue :

- Logiciel	2 à 3 ans
- Agencements et aménagements divers	5 à 7 ans
- Matériels de transport	3 à 4 ans
- Matériels et outillages industriels	5 à 8 ans
- Matériel de bureau et informatique	2 à 5 ans
- Mobilier	5 à 7 ans

c) Participations, autres titres immobilisés, valeurs mobilières de placements

La valeur brute est constituée par le coût d'achat hors frais accessoires. Lorsque la valeur d'inventaire est inférieure à la valeur brute, une provision pour dépréciation est constituée du montant de la différence .

d) Stocks

Les stocks sont évalués au dernier prix d'achat

la valeur brute des marchandises et approvisionnements comprend le prix d'achat et les frais accessoires .

Les intérêts sont toujours exclus de la valorisation des stocks

A compter de l'exercice 2015/2016, la méthode du groupe est appliquée, une provision pour dépréciation des stocks est pratiquée à 100 % sur les marchandises n'ayant pas enregistré de mouvement depuis deux ans .

e) Créances

Les créances sont valorisées à leur valeur nominale . Une provision pour dépréciation est pratiquée lorsque la valeur d'inventaire est inférieure à la valeur comptable .

f) Intégration fiscale

A partir de 1er juillet 2007, les compte de 2MB DISTRIBUTION font l'objet d'une intégration fiscale dans le cadre d'une convention signée avec la société mère indiquée ci-dessus .

A chaque exercice, la société mère règle l'impôt société pour sa filiale 2MB Distribution .

2MB DISTRIBUTION

FAITS MAJEURS DE L'EXERCICE

Le chiffre d'affaires de l'exercice 2019/2020 atteint 8 210 K€ contre 12 285 K€ sur l'exercice antérieur et un résultat courant de 47 K€ pour 248 K€ l'an dernier .

Le chiffre d'affaires affectable au contrat DOM se situe à 4,39 M €

Le résultat net 2019/2020 de 50 K€ engendre des capitaux propres positifs de 342 K€

La crise sanitaire liée à la COVID-19 et la promulgation de l'état d'urgence sanitaire par la loi n° 2020-290 du 23 mars 2020 constituent des événements majeurs au titre de l'exercice clos le 30 juin 2020 . A ce titre, les actifs et passifs, les charges et produits mentionnés respectivement au bilan et au compte de résultat au 30 juin 2020 sont comptabilisés et évalués en tenant compte de ces événements et de leurs conséquences .

Au regard de la situation, l'entreprise a mis en œuvre les mesures de soutien suivantes proposées par le Gouvernement, à savoir le report de 3 mois des échéances liées aux organismes sociaux, et du chômage partiel à hauteur de 17 k€ à la clôture 2020 .

CONTINUITE D'EXPLOITATION

2MB Distribution bénéficie de manière tacite du soutien financier de son fournisseur

THALES LAS France dont la dette échue atteint désormais 4 485 K€ au 30/06/2020 .

L'absence de formalisation de ce soutien font peser un risque sur la continuité d'exploitation .

**Éléments concernant les entreprises liées et les participations
 (en milliers d'euros)**

POSTES	MONTANT CONCERNANT LES ENTREPRISES	
	liées	avec lesquelles la sté a un lien de participation
Avances et acomptes sur immobilisations		
Participations		
Créances rattachées à des participations		
Prêts		
Avances et acomptes versés sur commandes		
Créances clients et comptes rattachés	11	
Autres créances		4 114
Capital souscrit appelé non versé		
Emprunts obligataires convertibles		
Autres Emprunts obligataires		
Emprunts et dettes auprès des Ets de crédit		
Emprunts et dettes financières divers		
Avances et acomptes reçus sur commandes en cours		
Dettes fournisseurs et comptes rattachés	159	23
Dettes sur immobilisations et comptes rattachés		
Autres dettes		
Produits de participation		
Autres produits financiers		
Charges financières		

13/10/2020

2MB DISTRIBUTION

AUTRES INFORMATIONS



EFFECTIFS	Hommes	Femmes
Cadres	3	
Non cadres	6	3

Honoraires des Commissaires aux comptes : 23 702 € HT

13/10/2020




2MB DISTRIBUTION

70 Avenue du Général de Gaulle
35532 NOYAL SUR VILAINE CEDEX
0299250270



Etats Comptables et Fiscaux


30/06/2020




Comptable en chef

[Handwritten signature]

Téléphone :



Bilan



2MB DISTRIBUTION

Société par Actions Simplifiée au Capital de 40 000 €uros
Siège Social : NOYAL SUR VILAINE (Ille et Vilaine) 70 Avenue du Général de Gaulle
RCS RENNES 413 221 730

-=-

1° PROPOSITION D'AFFECTATION DU RESULTAT DE L'EXERCICE CLOS LE 30 JUIN 2020 EXTRAIT DU RAPPORT DE GESTION EN DATE DU 30 OCTOBRE 2020

AFFECTATION DES RESULTATS

Le Président propose d'affecter le bénéfice net comptable de 49 919,38 €uros, de l'exercice, ainsi qu'il suit :

- Au poste « Autres réserves », en totalité 49 919,38 €
Le crédit de ce poste se trouvant corrélativement
porté de 247 865,02 € à 297 784,40 €

TOTAL ÉGAL AU RÉSULTAT DE L'EXERCICE 49 919,38 €

2° DECISIONS DES ASSOCIES PORTANT SUR L'AFFECTATION DU RESULTAT EXTRAIT DU PROCES-VERBAL EN DATE DU 16 DECEMBRE 2020

DEUXIEME DECISION

L'Assemblée Générale des associés décide d'affecter le bénéfice net comptable 49 919,38 €uros ainsi qu'il suit :

- Au poste « Autres réserves », en totalité 49 919,38 €
Le crédit de ce poste se trouvant corrélativement
porté de 247 865,02 € à 297 784,40 €

TOTAL ÉGAL AU RÉSULTAT DE L'EXERCICE 49 919,38 €

Conformément aux dispositions de l'article 243 bis du Code Général des Impôts, les associés reconnaissent, que les revenus qui ont été mis en distribution au titre des trois exercices précédents ont été de :

Exercice clos le	Distribution globale	Distribution éligible à l'abattement de 40%	Distribution non éligible à l'abattement de 40%
30-06-2019	0 €	0 €	0 €
30-06-2018	99 615,61 €	1 992,31 €	97 623,30 €
30-06-2017	51 483,76 €	1 029,68 €	50 454,08 €

Cette résolution est adoptée à l'unanimité.

Extraits certifiés conforme par le Président
Le 16 Décembre 2020
Monsieur Jean-Yves MOILLO

Société 2MB Distribution
SAS au capital de 40.000 Euros
RCS Rennes 2001 B 809 SIRET 413 221 730 00026

**RAPPORT
DU COMMISSAIRE AUX COMPTES**

EXERCICE CLOS le 30 juin 2020



Manuel GRÉAU

Commissaire aux Comptes

20 avenue des Droits de l'Homme

BP 82949

45029 ORLÉANS CEDEX 1

tél : 02 38 60 70 01

fax : 02 38 60 70 19

www.cogep.fr

mgreau@cogep.fr

2MB DISTRIBUTION

Société par actions simplifiée au capital de 40 000 €

Siège social : 70 AVENUE DU GENERAL DE GAULLE, 35530 NOYAL SUR VILAINE

R.C.S : Rennes B 413 221 730

Rapport du Commissaire aux Comptes sur les comptes annuels

Exercice clos le 30/06/2020

Aux Associés,

Opinion

En exécution de la mission qui nous a été confiée par votre assemblée générale, nous avons effectué l'audit des comptes annuels de la Société par actions simplifiée 2MB DISTRIBUTION relatifs à l'exercice clos le 30/06/2020, tels qu'ils sont joints au présent rapport. Ces comptes ont été arrêtés par le Président sur la base des éléments disponibles dans un contexte évolutif de crise sanitaire liée au Covid-19.

Nous certifions que les comptes annuels sont, au regard des règles et principes comptables français, réguliers et sincères et donnent une image fidèle du résultat des opérations de l'exercice écoulé ainsi que de la situation financière et du patrimoine de la société à la fin de cet exercice.

Fondement de l'opinion

Référentiel d'audit

Nous avons effectué notre audit selon les normes d'exercice professionnel applicables en France. Nous estimons que les éléments que nous avons collectés sont suffisants et appropriés pour fonder notre opinion.

Les responsabilités qui nous incombent en vertu de ces normes sont indiquées dans la partie « Responsabilités du Commissaire aux Comptes relatives à l'audit des comptes annuels » du présent rapport.

Indépendance

Nous avons réalisé notre mission d'audit dans le respect des règles d'indépendance qui nous sont applicables, sur la période du 01/07/2019 à la date d'émission de notre rapport, et notamment nous n'avons pas fourni de services interdits par le Code de Déontologie de la profession de Commissaire aux Comptes.

Incertitude significative liée à la continuité d'exploitation

Sans remettre en cause l'opinion exprimée ci-dessus, nous attirons votre attention sur l'incertitude significative liée à des événements ou à des circonstances susceptibles de mettre en cause la continuité d'exploitation décrite dans la note « Continuité d'exploitation » de l'annexe des comptes annuels.

Justification des appréciations

En application des dispositions des articles L. 823-9 et R.823-7 du code de commerce relatives à la justification de nos appréciations, outre le point décrit dans la partie « Incertitude significative liée à la continuité d'exploitation », nous vous informons que les appréciations les plus importantes auxquelles nous avons procédé, selon notre jugement professionnel, ont porté sur le caractère approprié des principes comptables appliqués.

Les appréciations ainsi portées s'inscrivent dans le contexte de l'audit des comptes annuels pris dans leur ensemble et de la formation de notre opinion exprimée ci-avant. Nous n'exprimons pas d'opinion sur des éléments de ces comptes annuels pris isolément.

Vérifications spécifiques

Nous avons également procédé, conformément aux normes d'exercice professionnel applicables en France, aux vérifications spécifiques prévues par les textes légaux et réglementaires.

Nous n'avons pas d'observation à formuler sur la sincérité et la concordance avec les comptes annuels des informations données dans le rapport de gestion du Président et dans les autres documents sur la situation financière et les comptes annuels adressés aux Associés. S'agissant des événements survenus et des éléments connus postérieurement à la date d'arrêté des comptes relatifs aux effets de la crise liée au Covid-19, la direction nous a indiqué qu'ils feront l'objet d'une communication à l'Assemblée Générale appelée à statuer sur les comptes. Nous attestons de la sincérité et de la concordance avec les comptes annuels des informations relatives aux délais de paiement mentionnées à l'article D.441-4 du Code de Commerce.

Responsabilités de la direction et des personnes constituant le gouvernement d'entreprise relatives aux comptes annuels

Il appartient à la direction d'établir des comptes annuels présentant une image fidèle conformément aux règles et principes comptables français ainsi que de mettre en place le contrôle interne qu'elle estime nécessaire à l'établissement de comptes annuels ne comportant pas d'anomalies significatives, que celles-ci proviennent de fraudes ou résultent d'erreurs.

Lors de l'établissement des comptes annuels, il incombe à la direction d'évaluer la capacité de la société à poursuivre son exploitation, de présenter dans ces comptes, le cas échéant, les informations nécessaires relatives à la continuité d'exploitation et d'appliquer la convention comptable de continuité d'exploitation, sauf s'il est prévu de liquider la société ou de cesser son activité.

Les comptes annuels ont été arrêtés par le Président.

Responsabilités du Commissaire aux Comptes relatives à l'audit des comptes annuels

Il nous appartient d'établir un rapport sur les comptes annuels. Notre objectif est d'obtenir l'assurance raisonnable que les comptes annuels pris dans leur ensemble ne comportent pas d'anomalies significatives.

COGEP AUDIT

L'assurance raisonnable correspond à un niveau élevé d'assurance, sans toutefois garantir qu'un audit réalisé conformément aux normes d'exercice professionnel permet de systématiquement détecter toute anomalie significative. Les anomalies peuvent provenir de fraudes ou résulter d'erreurs et sont considérées comme significatives lorsque l'on peut raisonnablement s'attendre à ce qu'elles puissent, prises individuellement ou en cumulé, influencer les décisions économiques que les utilisateurs des comptes prennent en se fondant sur ceux-ci.

Comme précisé par l'article L.823-10-1 du Code de Commerce, notre mission de certification des comptes ne consiste pas à garantir la viabilité ou la qualité de la gestion de votre société.

Dans le cadre d'un audit réalisé conformément aux normes d'exercice professionnel applicables en France, le commissaire aux comptes exerce son jugement professionnel tout au long de cet audit. En outre :

- il identifie et évalue les risques que les comptes annuels comportent des anomalies significatives, que celles-ci proviennent de fraudes ou résultent d'erreurs, définit et met en œuvre des procédures d'audit face à ces risques, et recueille des éléments qu'il estime suffisants et appropriés pour fonder son opinion. Le risque de non-détection d'une anomalie significative provenant d'une fraude est plus élevé que celui d'une anomalie significative résultant d'une erreur, car la fraude peut impliquer la collusion, la falsification, les omissions volontaires, les fausses déclarations ou le contournement du contrôle interne ;
- il prend connaissance du contrôle interne pertinent pour l'audit afin de définir des procédures d'audit appropriées en la circonstance, et non dans le but d'exprimer une opinion sur l'efficacité du contrôle interne ;
- il apprécie le caractère approprié des méthodes comptables retenues et le caractère raisonnable des estimations comptables faites par la direction, ainsi que les informations les concernant fournies dans les comptes annuels ;
- il apprécie le caractère approprié de l'application par la direction de la convention comptable de continuité d'exploitation et, selon les éléments collectés, l'existence ou non d'une incertitude significative liée à des événements ou à des circonstances susceptibles de mettre en cause la capacité de la société à poursuivre son exploitation. Cette appréciation s'appuie sur les éléments collectés jusqu'à la date de son rapport, étant toutefois rappelé que des circonstances ou événements ultérieurs pourraient mettre en cause la continuité d'exploitation. S'il conclut à l'existence d'une incertitude significative, il attire l'attention des lecteurs de son rapport sur les informations fournies dans les comptes annuels au sujet de cette incertitude ou, si ces informations ne sont pas fournies ou ne sont pas pertinentes, il formule une certification avec réserve ou un refus de certifier ;
- il apprécie la présentation d'ensemble des comptes annuels et évalue si les comptes annuels reflètent les opérations et événements sous-jacents de manière à en donner une image fidèle.

Fait à ORLEANS, le 4 décembre 2020

Le Commissaire aux Comptes

COGEP AUDIT

Manuel GRÉAU

Associé

2MB DISTRIBUTION

FAITS MAJEURS DE L'EXERCICE

Le chiffre d'affaires de l'exercice 2019/2020 atteint 8 210 K€ contre 12 285 K€ sur l'exercice antérieur et un résultat courant de 47 K€ pour 248 K€ l'an dernier .

Le chiffre d'affaires affectable au contrat DOM se situe à 4,39 M €

Le résultat net 2019/2020 de 50 K€ engendre des capitaux propres positifs de 342 K€

La crise sanitaire liée à la COVID-19 et la promulgation de l'état d'urgence sanitaire par la loi n° 2020-290 du 23 mars 2020 constituent des événements majeurs au titre de l'exercice clos le 30 juin 2020 . A ce titre, les actifs et passifs, les charges et produits mentionnés respectivement au bilan et au compte de résultat au 30 juin 2020 sont comptabilisés et évalués en tenant compte de ces événements et de leurs conséquences .

Au regard de la situation, l'entreprise a mis en œuvre les mesures de soutien suivantes proposées par le Gouvernement, à savoir le report de 3 mois des échéances liées aux organismes sociaux, et du chômage partiel à hauteur de 17 k€ à la clôture 2020 .

CONTINUTE D'EXPLOITATION

2MB Distribution bénéficie de manière tacite du soutien financier de son fournisseur

THALES LAS France dont la dette échue atteint désormais 4 485 K€ au 30/06/2020 .

L'absence de formalisation de ce soutien font peser un risque sur la continuité d'exploitation .

2MB DISTRIBUTION

Les conventions générales comptables ont été appliquées, dans le respect du principe de prudence, conformément aux hypothèses de base :

- continuité de l'exploitation
- permanence des méthodes comptables d'un exercice à l'autre
- indépendance des exercices

et conformément aux règles générales d'établissement et de présentation des comptes annuels .

La méthode de base retenue pour l'évaluation des éléments inscrits en comptabilité est la méthode des coûts historiques

identité de la Ste mère consolidant les comptes : GROUPE 2MB 70 Avenue du Général De Gaulle 35530 Noyal Sur Vilaine

Les principales méthodes utilisées sont les suivantes :

a) immobilisations incorporelles

selon les dispositions du règlement ANC 2015-06 ayant trait à la prise d'option en matière de valorisation du fonds commercial, il a été décidé de considérer que la durée des avantages économiques futurs ne pouvait être évaluée avec précision . En conséquence, l'entité a décidé de ne pas pratiquer d'amortissement du fonds commercial . Il a, de fait, été décidé de pratiquer des tests de dépréciation . Ces tests n'ont pas révélé la nécessité de comptabiliser la provision correspondante .

b) immobilisations corporelles

Les immobilisations corporelles sont évaluées à leur coût d' acquisition (prix d'achat et frais accessoires, hors frais d'acquisition des immobilisations) ou à leur coût de production .

Les intérêts des emprunts spécifiques à la production d'immobilisations ne sont pas inclus dans le coût de production de ces immobilisations.

Les amortissements pour dépréciation sont calculés suivant le mode linéaire en fonction de la durée de vie prévue :

- Logiciel	2 à 3 ans
- Agencements et aménagements divers	5 à 7 ans
- Matériels de transport	3 à 4 ans
- Matériels et outillages industriels	5 à 8 ans
- Matériel de bureau et informatique	2 à 5 ans
- Mobilier	5 à 7 ans

c) Participations, autres titres immobilisés, valeurs mobilières de placements

La valeur brute est constituée par le coût d'achat hors frais accessoires. Lorsque la valeur d'inventaire est inférieure à la valeur brute, une provision pour dépréciation est constituée du montant de la différence .

d) Stocks

Les stocks sont évalués au dernier prix d'achat

la valeur brute des marchandises et approvisionnements comprend le prix d'achat et les frais accessoires .

Les intérêts sont toujours exclus de la valorisation des stocks

A compter de l' exercice 2015/2016, la méthode du groupe est appliquée, une provision pour dépréciation des stocks est pratiquée à 100 % sur les marchandises n'ayant pas enregistré de mouvement depuis deux ans .

e) Créances

Les créances sont valorisées à leur valeur nominale . Une provision pour dépréciation est pratiquée lorsque la valeur d'inventaire est inférieure à la valeur comptable .

f) Intégration fiscale

A partir de 1er juillet 2007, les compte de 2MB DISTRIBUTION font l'objet d'une intégration fiscale dans le cadre d'une convention signée avec la société mère indiquée ci-dessus .

A chaque exercice, la société mère règle l'impôt société pour sa filiale 2MB Distribution .

Bilan Actif

2MB DISTRIBUTION

Période du 01/07/19 au 30/06/20
Edition du 13/10/20
Devise d'édition €

RUBRIQUES	BRUT	Amortissements	Net (N) 30/06/2020	Net (N-1) 30/06/2019
CAPITAL SOUSCRIT NON APPELÉ				
IMMOBILISATIONS INCORPORELLES				
Frais d'établissement				
Autres immobilisations incorporelles	94 811	12 641	82 170	83 7
Avances et acomptes sur immo. incorp.				
TOTAL immobilisations incorporelles :	94 811	12 641	82 170	83 7
IMMOBILISATIONS CORPORELLES				
Terrains				
Aménagements fonciers				
Améliorations du fonds				
Constructions				
Installations tech., mat. et outillage indus.	4 507	4 507	(0)	
Autres immobilisations corporelles	58 536	56 293	2 243	1 6
Animaux reproducteurs				
Animaux de service				
Plantations pérennes et autres végétaux				
Immobilisations en cours				
Avances et acomptes				
TOTAL immobilisations corporelles :	63 043	60 800	2 243	1 6
IMMOBILISATIONS FINANCIÈRES				
Participations et créances rattachées				
Prêts				
Autres immobilisations financières	7 525		7 525	7 5
TOTAL immobilisations financières :	7 525		7 525	7 5
ACTIF IMMOBILISÉ	165 379	73 441	91 938	92 9
STOCKS				
Approvisionnements et marchandises				
Animaux et végétaux en terre (C.L.)				
En-cours biens et services (C.L.)				
Animaux et végétaux en terre (C.C.)				
En-cours biens et services (C.C.)				
Produits intermédiaires et finis	291 089	206 809	84 280	36 1
TOTAL stocks :	291 089	206 809	84 280	36 1
Avances et acomptes sur commandes	71 735		71 735	34 8
CRÉANCES				
Clients et comptes rattachés	1 253 936	364	1 253 572	5 681 9
Autres clients et comptes rattachés				
Autres créances	4 240 989		4 240 989	3 762 3
TOTAL créances :	5 494 925	364	5 494 561	9 444 2
DIVERS				
Valeurs mobilières de placement				
Disponibilités	226 962		226 962	146 5
TOTAL divers :	226 962		226 962	146 5
Charges constatées d'avance	27 075		27 075	67 2
ACTIF CIRCULANT	6 111 785	207 173	5 904 612	9 729 0
Frais d'émission d'emprunt à étaler				
Ecarts de conversion actif				
TOTAL GÉNÉRAL	6 277 164	280 614	5 996 550	9 821 9

Bilan Passif

2MB DISTRIBUTION

Période du 01/07/19 au 30/06/20
Edition du 13/10/20
Devise d'édition €

RUBRIQUES	Net (N) 30/06/2020	Net (N-1) 30/06/2019
SITUATION NETTE		
Capital social ou individuel dont versé 40 000	40 000	40 00
Primes d'émission, de fusion, d'apport, ...		
Ecarts de réévaluation		
Réserves statutaires et contractuelles	4 000	4 00
Réserves réglementées		
Autres réserves	247 865	
Report à nouveau		
Résultat de l'exercice	49 919	247 86
TOTAL situation nette :	341 784	291 86
SUBVENTIONS D'INVESTISSEMENT		
PROVISIONS RÉGLEMENTÉES		
CAPITAUX PROPRES	341 784	291 86
Provisions pour risques		
Provisions pour charges		
PROVISIONS POUR RISQUES ET CHARGES		
DETTES FINANCIÈRES		
Emprunts et dettes auprès des établissements de crédit		
Emprunts fonciers		
Concours bancaires courants et découverts bancaires	408	28
Autres dettes financières	1 548	1 54
TOTAL dettes financières :	1 956	1 82
AVANCES ET ACOMPTES RECUS SUR COMMANDES EN COURS		7 65
DETTES DIVERSES		
Dettes fournisseurs et comptes rattachés	5 531 627	9 452 06
Dettes autres fournisseurs et comptes rattachés		
Dettes fiscales et sociales	120 330	68 53
Dettes sur immobilisations et comptes rattachés		
Autres dettes	853	
TOTAL dettes divers :	5 652 810	9 520 60
PRODUITS CONSTATÉS D'AVANCES		
DETTES	5 654 765	9 530 08
Ecarts de conversion Passif		
TOTAL GÉNÉRAL	5 996 550	9 821 95

Compte de Résultat (Première Partie)

2MB DISTRIBUTION

Période du 01/07/19 au 30/06/20

Edition du 13/10/20

Devise d'édition €

RUBRIQUES	France	Exportation N	Total N 30/06/2020	N-1 30/06/2019
Ventes d'origine végétale				
Ventes d'origine animale				
Ventes de produits transformés				
Ventes d'animaux				
Autres production vendue	8 209 837		8 209 837	12 285 0
Montant net du chiffre d'affaires	8 209 837		8 209 837	12 285 0
Variation d'inventaire : animaux reproducteurs immobilisés				
Variation d'inventaire de la production stockée				
Production immobilisée				
Production autoconsommée				
Indemnités et subventions d'exploitation				
Reprises sur amortissements et provisions, transfert de charges			29 044	19 6
Autres produits			8	6
PRODUITS D'EXPLOITATION			8 238 889	12 305 4
Achats de marchandises et approvisionnements (y compris droits de douane)			6 976 561	10 942 3
Variation de stock (marchandises et approvisionnements)			(38 950)	4 9
Achats d'animaux (y compris droits de douane)				
Autres achats et charges externes			746 940	697 7
Impôts, taxes et versements assimilés			19 828	15 3
Rémunérations			356 721	284 3
Cotisations personnelles de l'exploitant				
Charges sociales			132 170	112 2
Dotations aux amortissements sur immobilisations			2 168	3 2
Dotations aux provisions sur immobilisations				
Dotations aux provisions sur actif circulant				5
Dotations aux provisions pour risques et charges				
Autres charges			284	
CHARGES D'EXPLOITATION			8 195 722	12 060 7
RESULTAT D'EXPLOITATION			43 168	244 7
Produits financiers de participation				
Produits des autres valeurs mobilières et créances de l'actif immobilisé				
Autres intérêts, produits assimilés, différences positives de change			2 643	1 9
Reprises sur provisions et transferts de charges			2 400	
Produits nets sur cessions de valeurs mobilières de placement				
PRODUITS FINANCIERS			5 043	1 9
Dotations financières aux amortissements et provisions				
Intérêts, charges assimilées, différences négatives de change			1 107	
Charges nettes sur cessions de valeurs mobilières de placement				
CHARGES FINANCIERES			1 107	
RESULTAT FINANCIER			3 936	1 9

Compte de Résultat (Deuxième Partie)

Période du 01/07/19 au 30/06/20

Edition du 13/10/20

Devise d'édition €

2MB DISTRIBUTION

RUBRIQUES	Total N 30/06/2020	N-1 30/06/2019
Produits exceptionnels sur opérations de gestion	5 894	
Produits des cessions d'éléments d'actif		4 000
Produits exceptionnels sur opérations en capital		
Reprises sur provisions et transferts de charges		
PRODUITS EXCEPTIONNELS	5 894	4 000
Charges exceptionnelles sur opérations de gestion	679	4
Valeurs comptables des éléments d'actif cédés	2 400	2 780
Charges exceptionnelles sur opérations en capital		
Dotations exceptionnelles aux amortissements et provisions		
CHARGES EXCEPTIONNELLES	3 079	2 830
RESULTAT EXCEPTIONNEL	2 816	1 170
Participation des salariés aux résultats de l'entreprise		
TOTAL DES PRODUITS	8 249 827	12 311 400
TOTAL DES CHARGES	8 199 907	12 063 540
BENEFICE OU PERTE	49 919	247 860

Immobilisations

2MB DISTRIBUTION

Période du 01/07/19 au 30/06/20
Edition du 13/10/20
Devise d'édition €

RUBRIQUES	Valeur brute début exercice	Augmentations par réévaluation	Acquisitions apports, création virements
IMMOBILISATIONS INCORPORELLES			
Frais d'établissement et de développement			
Autres immobilisations incorporelles	94 811		
TOTAL immobilisations incorporelles :	94 811		
IMMOBILISATIONS CORPORELLES			
Terrains			
Constructions sur sol propre			
Constructions sur sol d'autrui			
Constructions installations générales			
Installations techniques et outillage industriel	4 507		
Installations générales, agencements et divers	23 420		
Matériel de transport	15 283		
Matériel de bureau, informatique et mobilier	23 048		1 195
Emballages récupérables et divers			
Immobilisations corporelles en cours			
Avances et acomptes			
TOTAL immobilisations corporelles :	66 258		1 195
IMMOBILISATIONS FINANCIÈRES			
Participations évaluées par mises en équivalence			
Autres participations	1 000		
Autres titres immobilisés			
Prêts et autres immobilisations financières	7 550		
TOTAL immobilisations financières :	8 550		
TOTAL GÉNÉRAL	169 619		1 195

RUBRIQUES	Diminutions par virement	Diminutions par cessions mises hors service	Valeur brute fin d'exercice	Réévaluations légales
IMMOBILISATIONS INCORPORELLES				
Frais d'étab. et de développement				
Autres immobilisations incorporelles			94 811	
TOTAL immobilisations incorporelles :			94 811	
IMMOBILISATIONS CORPORELLES				
Terrains				
Constructions sur sol propre				
Constructions sur sol d'autrui				
Constructions installations générales				
Install. techn., matériel et out. industriels			4 507	
Inst. générales, agencements et divers			23 420	
Matériel de transport			15 283	
Mat. de bureau, informatique et mobil.		4 410	19 833	
Emballages récupérables et divers				
Immobilisations corporelles en cours				
Avances et acomptes				
TOTAL immobilisations corporelles :		4 410	63 043	
IMMOBILISATIONS FINANCIÈRES				
Participations mises en équivalence				
Autres participations		1 000		
Autres titres immobilisés				
Prêts et autres immo. financières		25	7 525	
TOTAL immobilisations financières :		1 025	7 525	
TOTAL GÉNÉRAL		5 435	165 379	

Amortissements

2MB DISTRIBUTION

Période du 01/07/19 au 30/06/20
Edition du 13/10/20
Devise d'édition €

SITUATIONS ET MOUVEMENTS DE L'EXERCICE				
IMMOBILISATIONS AMORTISSABLES	Montant début exercice	Augmentations dotations	Diminutions reprises	Montant fin exercice
IMMOBILISATIONS INCORPORELLES				
Frais d'étab. et de développement.				
Autres immobilisations incorporelles	11 102	1 539		12 641
TOTAL immobilisations incorporelles :	11 102	1 539		12 641
IMMOBILISATIONS CORPORELLES				
Terrains				
Constructions sur sol propre				
Constructions sur sol d'autrui				
Constructions installations générales				
Installations techn. et outillage industriel	4 507			4 507
Inst. générales, agencements et divers	23 420			23 420
Matériel de transport	15 283			15 283
Mat. de bureau, informatique et mobil.	21 371	629	4 410	17 590
Emballages récupérables et divers				
TOTAL immobilisations corporelles :	64 581	629	4 410	60 800
TOTAL GÉNÉRAL	75 683	2 168	4 410	73 441

VENTILATIONS DES DOTATIONS AUX AMORTISSEMENTS DE L'EXERCICE			
IMMOBILISATIONS AMORTISSABLES	Amortissements linéaires	Amortissements dégressifs	Amortissements exceptionnels
IMMOBILISATIONS INCORPORELLES			
Frais d'établissement et de développement			
Autres immobilisations incorporelles	1 539		
TOTAL immobilisations incorporelles :	1 539		
IMMOBILISATIONS CORPORELLES			
Terrains			
Constructions sur sol propre			
Constructions sur sol d'autrui			
Constructions installations générales			
Installations techniques et outillage industriel			
Installations générales, agencements et divers			
Matériel de transport			
Matériel de bureau, informatique et mobilier	629		
Emballages récupérables et divers			
TOTAL immobilisations corporelles :	629		
Frais d'acquisition de titres de participations			
TOTAL GÉNÉRAL	2 168		

Provisions Inscrites au Bilan

2MB DISTRIBUTION

Période du 01/07/19 au 30/06/20
 Edition du 13/10/20
 Devise d'édition €

RUBRIQUES	Montant début exercice	Augmentations dotations	Diminutions reprises	Montant fin exercice
Prov. pour reconstitution des gisements Provisions pour investissement Provisions pour hausse des prix Amortissements dérogatoires Dont majorations exceptionnelles de 30% Provisions pour prêts d'installation Autres provisions réglementées				
PROVISIONS RÉGLEMENTÉES				

Provisions pour litiges Prov. pour garant. données aux clients Prov. pour pertes sur marchés à terme Provisions pour amendes et pénalités Provisions pour pertes de change Prov. pour pensions et obligat. simil. Provisions pour impôts Prov. pour renouvellement des immo. Provisions pour gros entretien et grandes révisions Provisions pour charges sociales et fiscales sur congés à payer Autres prov. pour risques et charges				
PROV. POUR RISQUES ET CHARGES				

Prov. sur immobilisations incorporelles Prov. sur immobilisations corporelles Prov. sur immo. titres mis en équival. Prov. sur immo. titres de participation Prov. sur autres immo. financières Provisions sur stocks et en cours Provisions sur comptes clients Autres provisions pour dépréciation	1 000 216 031 364 1 400		1 000 9 222	206 809 364
PROVISIONS POUR DÉPRÉCIATION	218 795		10 222	207 173

TOTAL GÉNÉRAL	218 795		10 222	207 173
----------------------	----------------	--	---------------	----------------

État des Échéances des Créances et Dettes

2MB DISTRIBUTION

Période du 01/07/19 au 30/06/20
Edition du 13/10/20
Devise d'édition €

ÉTAT DES CRÉANCES	Montant brut	A 1 an au plus	A plus d'1 an
DE L'ACTIF IMMOBILISÉ			
Créances rattachées à des participations			
Prêts			
Autres immobilisations financières	7 525		7 525
TOTAL de l'actif immobilisé :	7 525		7 525
DE L'ACTIF CIRCULANT			
Clients douteux ou litigieux	437		437
Autres créances clients	1 253 499	1 253 499	
Créance représent. de titres prêtés ou remis en garantie			
Personnel et comptes rattachés			
Sécurité sociale et autres organismes sociaux	2 080	2 080	
État - Impôts sur les bénéfices			
État - Taxe sur la valeur ajoutée	43 965	43 965	
État - Autres impôts, taxes et versements assimilés			
État - Divers			
Groupe et associés	4 113 911	4 113 911	
Débiteurs divers	81 034	81 034	
TOTAL de l'actif circulant :	5 494 925	5 494 488	437
CHARGES CONSTATÉES D'AVANCE	27 075	27 075	

TOTAL GÉNÉRAL	5 529 524	5 521 563	7 962
----------------------	------------------	------------------	--------------

ÉTAT DES DETTES	Montant brut	A 1 an au plus	A plus d'1 an et 5 ans au plus	A plus de 5 ans
Emprunts obligataires convertibles				
Autres emprunts obligataires				
Auprès des établissements de crédit :				
- à 1 an maximum à l'origine				
- à plus d' 1 an à l'origine	408	408		
Emprunts et dettes financières divers				
Fournisseurs et comptes rattachés	5 531 627	5 531 627		
Personnel et comptes rattachés	39 092	39 092		
Sécurité sociale et autres organismes	62 957	62 957		
Impôts sur les bénéfices				
Taxe sur la valeur ajoutée	13 506	13 506		
Obligations cautionnées				
Autres impôts, taxes et assimilés	4 775	4 775		
Dettes sur immo. et comptes rattachés				
Groupe et associés	1 548	1 548		
Autres dettes	853	853		
Dette représentat. de titres empruntés				
Produits constatés d'avance				

TOTAL GÉNÉRAL	5 654 765	5 654 765	
----------------------	------------------	------------------	--

Charges à Payer

2MB DISTRIBUTION

Période du 01/07/19 au 30/06/20
Edition du 13/10/20
Devise d'édition €

MONTANT DES CHARGES À PAYER INCLUS DANS LES POSTES SUIVANTS DU BILAN	Montant
Emprunts obligataires convertibles	
Autres emprunts obligataires	
Emprunts et dettes auprès des établissements de crédit	
Emprunts et dettes financières divers	
Dettes fournisseurs et comptes rattachés	98 710
Dettes fiscales et sociales	57 733
Dettes sur immobilisations et comptes rattachés	
Disponibilités, charges à payer	408
Autres dettes	
TOTAL	156 851

Produits à Recevoir

2MB DISTRIBUTION

Période du 01/07/19 au 30/06/20
Edition du 13/10/20
Devise d'édition €

MONTANT DES PRODUITS À RECEVOIR INCLUS DANS LES POSTES SUIVANTS DU BILAN	Montant
<p>Immobilisations financières</p> <p>Créances rattachées à des participations Autres immobilisations financières</p> <p>Créances</p> <p>Créances clients et comptes rattachés Personnel Organismes sociaux État Divers, produits à recevoir Autres créances</p> <p>Valeurs Mobilières de Placement</p> <p>Disponibilités</p>	<p>81 034</p>
TOTAL	81 034

Charges et Produits Constatés d'Avance

2MB DISTRIBUTION

Période du 01/07/19 au 30/06/20
Edition du 13/10/20
Devise d'édition €

RUBRIQUES	Charges	Produits
Charges ou produits d'exploitation	27 075	
Charges ou produits financiers		
Charges ou produits exceptionnels		
TOTAL	27 075	

Composition du Capital Social

2MB DISTRIBUTION

Période du 01/07/19 au 30/06/20
Edition du 13/10/20
Devise d'édition €

CATEGORIES DE TITRES	Nombre	Valeur nominale
1 - Actions ou parts sociales composant le capital soc. au début de l'exercice	500	80
2 - Actions ou parts sociales émises pendant l'exercice		
3 - Actions ou parts sociales remboursées pendant l'exercice		
4 - Actions ou parts sociales composant le capital social en fin d'exercice	500	80

Crédit-Bail

2MB DISTRIBUTION

Période du 01/07/19 au 30/06/20
 Edition du 13/10/20
 Devise d'édition €

RUBRIQUES	Terrains	Constructions	Installations matériel outillage	Autres	Total
Valeur d'origine					
Amortissements : - cumuls exercices antérieurs - dotations de l'exercice					
TOTAL					

REDEVANCES PAYÉES : - cumuls exercices antérieurs - dotations de l'exercice					
TOTAL					

REDEV. RESTANT À PAYER : - à un an au plus - à plus d'un an et cinq ans au plus - à plus de cinq ans					
TOTAL					

VALEUR RÉSIDUELLE - à un an au plus - à plus d'un an et cinq ans au plus - à plus de cinq ans					
TOTAL					

Mont. pris en charge dans l'exercice					
--------------------------------------	--	--	--	--	--

Rappel : Redevance de crédit bail					
-----------------------------------	--	--	--	--	--

Engagements Financiers

2MB DISTRIBUTION

Période du 01/07/19 au 30/06/20
Edition du 13/10/20
Devise d'édition €

ENGAGEMENTS DONNÉS	Montant
Effets escomptés non échus	
Avals et cautions	
Engagements en matière de pensions, retraites et indemnités	127 012
Autres engagements donnés :	

TOTAL	127 012
--------------	----------------

ENGAGEMENTS RECUS	Montant
Avals et cautions et garanties	
Autres engagements reçus :	

TOTAL	
--------------	--

Dettes Garanties par des Sûretés Réelles

2MB DISTRIBUTION

Période du 01/07/19 au 30/06/20
Edition du 13/10/20
Devise d'édition €

RUBRIQUES	Montant garanti
Emprunts obligataires convertibles Autres emprunts obligataires Emprunts et dettes auprès des établissements de crédit Emprunts et dettes financières divers	
TOTAL	

2MB DISTRIBUTION

**Eléments concernant les entreprises liées et les participations
 (en milliers d'euros)**

POSTES	MONTANT CONCERNANT LES ENTREPRISES	
	liées	avec lesquelles la sté a un lien de participation
Avances et acomptes sur immobilisations		
Participations		
Créances rattachées à des participations		
Prêts		
Avances et acomptes versés sur commandes		
Créances clients et comptes rattachés	11	
Autres créances		4 114
Capital souscrit appelé non versé		
Emprunts obligataires convertibles		
Autres Emprunts obligataires		
Emprunts et dettes auprès des Ets de crédit		
Emprunts et dettes financières divers		
Avances et acomptes reçus sur commandes en cours		
Dettes fournisseurs et comptes rattachés	159	104
Dettes sur immobilisations et comptes rattachés		
Autres dettes		
Produits de participation		
Autres produits financiers		
Charges financières		

13/10/2020

2MB DISTRIBUTION

AUTRES INFORMATIONS

EFFECTIFS	Hommes	Femmes
Cadres	3	
Non cadres	6	3

Honoraires des Commissaires aux comptes : 23 702 € HT

13/10/2020