

RCS : PARIS  
Code greffe : 7501

Documents comptables

REGISTRE DU COMMERCE ET DES SOCIETES

**Le greffier du tribunal de commerce de PARIS atteste l'exactitude des informations transmises ci-après**

Nature du document : Documents comptables (B-S)

Numéro de gestion : 1997 B 03352  
Numéro SIREN : 411 080 740  
Nom ou dénomination : 2APA

Ce dépôt a été enregistré le 15/04/2019 sous le numéro de dépôt 24641



20190246412016

DATE DEPOT : 15/04/2019

N° DE DEPOT : 24641

N° GESTION : 1997B03352

N° SIREN : 411080740

DENOMINATION : 2APA

ADRESSE : 5 avenue Franco Russe 75007 Paris

MILLESIME : 2016

.

2APA  
Société à Responsabilité Limitée  
Au capital de 3 185 250 €  
29, rue de Miromesnil  
75008 - Paris

RCS PARIS B 411 080 740

---

2666A

**EXTRAIT DU PROCES VERBAL DE L'ASSEMBLEE  
GENERALE ORDINAIRE ANNUELLE**

**DU 27 JUIN 2017**


**DEUXIEME RESOLUTION**

L'assemblée générale décide d'affecter la perte de - 45 581,53 € en report à nouveau.

Après cette affectation le compte report à nouveau s'élève à 4 077 832,13 €.

L'assemblée générale prend acte qu'il n'y a pas eu de sommes distribuées à titre de dividendes au titre des trois exercices précédents.

*Cette résolution est adoptée à l'unanimité*



**Le gérant  
André Aymonod**

**2APA**


29, RUE DE MIROMESNIL

75008 PARIS

**BILAN ET COMPTE DE RÉSULTAT**

Présenté en Euros

Période du 01/01/2016 au 31/12/2016

certifié conforme  


**BILAN ACTIF**

Période du 01/01/2016 au 31/12/2016

Présenté en Euros


ACTIF	Exercice clos le 31/12/2016 (12 mois)			Exercice précédent 31/12/2015 (12 mois)		
	Brut	Amort. & Prov	Net	%	Net	%
Capital souscrit non appelé (0)						
<b>Actif Immobilisé</b>						
Frais d'établissement						
Recherche et développement						
Concessions, brevets, marques, logiciels et droits similaires						
Fonds commercial						
Autres immobilisations incorporelles						
Avances & acomptes sur immobilisations incorporelles						
Terrains	467 078		467 078	5,95	467 078	5,89
Constructions	1 406 610	554 872	851 738	10,86	887 799	11,20
Installations techniques, matériel & outillage industriels						
Autres immobilisations corporelles	97 362	96 218	1 144	0,01	5 323	0,07
Immobilisations en cours						
Avances & acomptes						
Participations évaluées selon mise en équivalence						
Autres Participations	3 668 082	2 020 600	1 647 482	21,00	1 723 707	21,74
Créances rattachées à des participations	1 986	1 986				
Autres titres immobilisés						
Prêts						
Autres immobilisations financières	1 657		1 657	0,02	20 157	0,25
<b>TOTAL (I)</b>	<b>5 642 776</b>	<b>2 673 676</b>	<b>2 969 100</b>	<b>37,85</b>	<b>3 104 065</b>	<b>39,15</b>
<b>Actif circulant</b>						
Matières premières, approvisionnements						
En cours de production de biens						
En cours de production de services						
Produits intermédiaires et finis						
Marchandises						
Avances & acomptes versés sur commandes						
Clients et comptes rattachés	68 360		68 360	0,87	164 012	2,07
Autres créances						
. Fournisseurs débiteurs	7 052		7 052	0,09		
. Personnel						
. Organismes sociaux						
. Etat, impôts sur les bénéfices	77 550		77 550	0,99		
. Etat, taxes sur le chiffre d'affaires	2 723		2 723	0,03	4 158	0,05
. Autres						
Capital souscrit et appelé, non versé						
Valeurs mobilières de placement	3 289 078		3 289 078	41,93	3 289 078	41,48
Instruments de trésorerie						
Disponibilités	1 427 472		1 427 472	18,20	1 367 109	17,24
Charges constatées d'avance	2 522		2 522	0,03		
<b>TOTAL (II)</b>	<b>4 874 757</b>		<b>4 874 757</b>	<b>62,15</b>	<b>4 824 357</b>	<b>60,85</b>
Charges à répartir sur plusieurs exercices (III)						
Primes de remboursement des obligations (IV)						
Ecart de conversion actif (V)						
<b>TOTAL ACTIF (0 à V)</b>	<b>10 517 532</b>	<b>2 673 676</b>	<b>7 843 857</b>	<b>100,00</b>	<b>7 928 422</b>	<b>100,00</b>

## BILAN PASSIF

Période du 01/01/2016 au 31/12/2016

Présenté en Euros

PASSIF	Exercice clos le		Exercice précédent	
	31/12/2016 (12 mois)		31/12/2015 (12 mois)	
<b>Capitaux propres</b>				
Capital social ou individuel ( dont versé : 3 185 250 )	3 185 250	40,61	3 185 250	40,18
Primes d'émission, de fusion, d'apport ...	715	0,01	715	0,01
Ecarts de réévaluation				
Réserve légale	318 525	4,06	285 190	3,60
Réserves statutaires ou contractuelles				
Réserves réglementées				
Autres réserves				
Report à nouveau	4 123 414	52,57	3 884 843	49,00
<b>Résultat de l'exercice</b>	<b>-45 582</b>	<b>-0,57</b>	<b>271 905</b>	<b>3,43</b>
Subventions d'investissement				
Provisions réglementées				
	<b>TOTAL (I)</b>	<b>96,67</b>	<b>7 627 903</b>	<b>98,21</b>
Produits des émissions de titres participatifs				
Avances conditionnées				
	<b>TOTAL (II)</b>			
<b>Provisions pour risques et charges</b>				
Provisions pour risques				
Provisions pour charges				
	<b>TOTAL (III)</b>			
<b>Emprunts et dettes</b>				
Emprunts obligataires convertibles				
Autres Emprunts obligataires				
Emprunts et dettes auprès des établissements de crédit				
. Emprunts				
. Découverts, concours bancaires				
Emprunts et dettes financières diverses				
. Divers	2 127	0,03	2 127	0,03
. Associés	8 712	0,11	8 298	0,10
Avances & acomptes reçus sur commandes en cours				
Dettes fournisseurs et comptes rattachés	38 944	0,50	42 747	0,54
Dettes fiscales et sociales				
. Personnel				
. Organismes sociaux				
. Etat, impôts sur les bénéfices			42 443	0,54
. Etat, taxes sur le chiffre d'affaires	11 393	0,15	31 210	0,39
. Etat, obligations cautionnées				
. Autres impôts, taxes et assimilés	1 060	0,01	3 310	0,04
Dettes sur immobilisations et comptes rattachés				
Autres dettes	199 299	2,54	170 383	2,15
Instruments de trésorerie				
Produits constatés d'avance				
	<b>TOTAL (IV)</b>	<b>3,33</b>	<b>300 518</b>	<b>3,79</b>
Ecart de conversion passif				
	(V)			
	<b>TOTAL PASSIF (I à V)</b>	<b>100,00</b>	<b>7 928 422</b>	<b>100,00</b>



Période du 01/01/2016 au 31/12/2016

Présenté en Euros

COMPTE DE RÉSULTAT		Exercice clos le 31/12/2016 (12 mois)		Exercice précédent 31/12/2015 (12 mois)		Variation absolue (12 / 12)		%	
	France	Exportation	Total	%	Total	%	Variation	%	
Ventes de marchandises									
Production vendue biens									
Production vendue services	324 118		324 116	100,00	496 927	100,00	-172 811	-34,77	
<b>Chiffres d'Affaires Nets</b>	<b>324 116</b>		<b>324 116</b>	<b>100,00</b>	<b>496 927</b>	<b>100,00</b>	<b>-172 811</b>	<b>-34,77</b>	
Production stockée									
Production immobilisée									
Subventions d'exploitation									
Reprises sur amortis. et prov., transfert de charges			39 586	12,21	39 586	7,97		0,00	
Autres produits			213	0,07	372	0,07	-159	-42,73	
<b>Total des produits d'exploitation (I)</b>			<b>363 915</b>	<b>112,28</b>	<b>536 885</b>	<b>108,04</b>	<b>-172 970</b>	<b>-32,21</b>	
Achats de marchandises (y compris droits de douane)									
Variation de stock (marchandises)									
Achats de matières premières et autres approvisionnements									
Variation de stock (matières premières et autres approv.)									
Autres achats et charges externes			146 763	45,28	156 572	31,51	-9 809	-6,25	
Impôts, taxes et versements assimilés			11 930	3,68	10 006	2,01	1 924	19,23	
Salaires et traitements			69 586	21,47	69 586	14,00		0,00	
Charges sociales			42 410	13,08	43 555	8,76	-1 145	-2,62	
Dotations aux amortissements sur immobilisations			37 745	11,65	47 104	9,48	-9 359	-19,86	
Dotations aux provisions sur immobilisations									
Dotations aux provisions sur actif circulant									
Dotations aux provisions pour risques et charges									
Autres charges			37	0,01	11	0,00	26	238,36	
<b>Total des charges d'exploitation (II)</b>			<b>308 472</b>	<b>95,17</b>	<b>326 835</b>	<b>65,77</b>	<b>-18 363</b>	<b>-5,61</b>	
<b>RÉSULTAT D'EXPLOITATION (I-II)</b>			<b>55 443</b>	<b>17,11</b>	<b>210 050</b>	<b>42,27</b>	<b>-154 607</b>	<b>-73,59</b>	
<b>Quotes-parts de résultat sur opérations faites en commun</b>									
Bénéfice attribué ou perte transférée (III)									
Perte supportée ou bénéfice transféré (IV)									
Produits financiers de participations					6 088	1,23	-6 088	-100,00	
Produits des autres valeurs mobilières et créances									
Autres intérêts et produits assimilés			765	0,24	31 567	6,35	-30 802	-97,57	
Reprises sur provisions et transferts de charges			20 000	6,17	95 162	19,15	-75 162	-78,97	
Différences positives de change									
Produits nets sur cessions valeurs mobilières placement					21	0,00	-21	-100,00	
<b>Total des produits financiers (V)</b>			<b>20 765</b>	<b>6,41</b>	<b>132 838</b>	<b>26,73</b>	<b>-112 073</b>	<b>-84,36</b>	
Dotations financières aux amortissements et provisions									
Intérêts et charges assimilées			20 000	6,17			20 000	N/S	
Différences négatives de change									
Charges nettes sur cessions valeurs mobilières placements									
<b>Total des charges financières (VI)</b>			<b>20 000</b>	<b>6,17</b>			<b>20 000</b>	<b>N/S</b>	
<b>RÉSULTAT FINANCIER (V-VI)</b>			<b>765</b>	<b>0,24</b>	<b>132 838</b>	<b>26,73</b>	<b>-132 073</b>	<b>-99,41</b>	
<b>RÉSULTAT COURANT AVANT IMPÔTS (I-II+III-IV+V-VI)</b>			<b>56 208</b>	<b>17,34</b>	<b>342 888</b>	<b>69,00</b>	<b>-286 680</b>	<b>-83,60</b>	

## COMPTES DE RÉSULTAT

Période du 01/01/2016 au 31/12/2016

Présenté en Euros

COMPTES DE RÉSULTAT ( suite )	Exercice clos le 31/12/2016 (12 mois)		Exercice précédent 31/12/2015 (12 mois)		Variation absolue (12 / 12)	%
Produits exceptionnels sur opérations de gestion			1 478	0,30	-1 478	-100,00
Produits exceptionnels sur opérations en capital						
Reprises sur provisions et transferts de charges						
<b>Total des produits exceptionnels (VII)</b>			<b>1 478</b>	<b>0,30</b>	<b>-1 478</b>	<b>-100,00</b>
Charges exceptionnelles sur opérations de gestion	45	0,01			45	N/S
Charges exceptionnelles sur opérations en capital	78 721	24,29			78 721	N/S
Dotations exceptionnelles aux amortissements et provisions						
<b>Total des charges exceptionnelles (VIII)</b>	<b>78 766</b>	<b>24,30</b>			<b>78 766</b>	<b>N/S</b>
<b>RÉSULTAT EXCEPTIONNEL (VII-VIII)</b>	<b>-78 765</b>	<b>-24,29</b>	<b>1 478</b>	<b>0,30</b>	<b>-80 243</b>	<b>N/S</b>
Participation des salariés (IX)						
Impôts sur les bénéfices (X)	23 024	7,10	72 461	14,58	-49 437	-68,22
<b>Total des Produits (I+III+V+VII)</b>	<b>384 680</b>	<b>118,69</b>	<b>671 201</b>	<b>135,07</b>	<b>-286 521</b>	<b>-42,68</b>
<b>Total des Charges (II+IV+VI+VIII+IX+X)</b>	<b>430 261</b>	<b>132,75</b>	<b>399 296</b>	<b>80,35</b>	<b>30 965</b>	<b>7,75</b>
<b>RÉSULTAT NET</b>	<b>-45 582</b>	<b>-14,05</b>	<b>271 905</b>	<b>54,72</b>	<b>-317 487</b>	<b>-116,75</b>
			<i>Perte</i>		<i>Bénéfice</i>	
Dont Crédit-bail mobilier						
Dont Crédit-bail immobilier						

