

RCS : CHARTRES

Code greffe : 2801

Documents comptables

REGISTRE DU COMMERCE ET DES SOCIETES

Le greffier du tribunal de commerce de CHARTRES atteste l'exactitude des informations transmises ci-après

Nature du document : Documents comptables (B-S)

Numéro de gestion : 2008 B 00520

Numéro SIREN : 508 675 725


Nom ou dénomination : LALANGE - AGENCEMENT

Ce dépôt a été enregistré le 07/06/2022 sous le numéro de dépôt B2022/003609

Bilan Actif

	30/06/2021			31/12/2019
	Brut	Amort. & dép.	Net	Net
Capital souscrit non appelé (0)				
IMMOBILISATIONS INCORPORELLES				
Frais d'établissement				
Frais de recherche et de développement				
Concessions, brevets et licences				
Fonds commercial (1)				
Autres				
Avances et acomptes				
IMMOBILISATIONS CORPORELLES				
Terrains	2 869	2 869		
Constructions				
Installations techniques, matériel et outillage industriels	51 996	48 710	3 287	15 956
Autres	159 227	114 697	44 530	60 901
Immobilisations corporelles en cours				
Avances et acomptes				
IMMOBILISATIONS FINANCIÈRES (2)				
Participations mises en équivalence				
Autres participations	695		695	695
Créances rattachées à des participations				
Autres titres immobilisés	15		15	15
Prêts				
Autres	4 160		4 160	4 160
ACTIF IMMOBILISÉ (I)	218 962	166 276	52 686	81 727
STOCKS ET EN-COURS				
Matières premières et autres approvisionnements				
En cours de production de biens				
En cours de production de services				
Produits intermédiaires et finis				
Marchandises				
Avances et acomptes versés sur commandes	2 496		2 496	2 496
CRÉANCES D'EXPLOITATION (3)				
Clients et comptes rattachés	74 024		74 024	54 057
Autres créances	39 957		39 957	50 775
Capital souscrit et appelé, non versé				
Valeurs mobilières de placement				
Instruments de trésorerie				
Disponibilités	202 585		202 585	53 930
Charges constatées d'avance (3)	7 533		7 533	8 113
ACTIF CIRCULANT (II)	326 596		326 596	169 371
Charges à répartir sur plusieurs exercices (III)				
Primes de remboursement des obligations (IV)				
Ecarts de conversion actif (V)				
TOTAL GÉNÉRAL (0 à V)	545 558	166 276	379 282	251 097
(1) Dont droit au bail				
(2) Dont à moins d'un an (brut)				
(3) Dont à plus d'un an (brut)				

certifié conforme
le président



Bilan Passif

		30/06/2021	31/12/2019
		Net	Net
CAPITAUX PROPRES			
Capital (dont versé : 10 000)		10 000	10 000
Primes d'émission, de fusion, d'apport			
Ecarts de réévaluation			
Réserve légale		1 000	1 000
Réserves statutaires ou contractuelles			
Réserves réglementées			
Autres réserves		46 893	32 730
Report à nouveau			
RÉSULTAT DE L'EXERCICE (bénéfice ou perte)		66 442	14 162
Subventions d'investissement			
Provisions réglementées			
CAPITAUX PROPRES	(I)	124 335	57 893
AUTRES FONDS PROPRES			
Produits des émissions de titres participatifs			
Avances conditionnées			
AUTRES FONDS PROPRES	(II)		
PROVISIONS			
Provisions pour risques			
Provisions pour charges			
PROVISIONS	(III)		
DETTES FINANCIÈRES (1-3)			
Emprunts obligataires convertibles			
Autres emprunts obligataires			
Emprunts et dettes auprès des établissements de crédit		70 048	86 264
Emprunts et dettes financières divers		608	507
Avances et acomptes reçus sur commandes en cours		68 541	51 917
DETTES D'EXPLOITATION			
Dettes fournisseurs et comptes rattachés		77 556	23 314
Dettes fiscales et sociales		38 127	31 108
DETTES DIVERSES			
Dettes sur immobilisations et comptes rattachés			
Autres dettes		67	94
Instruments de trésorerie			
Produits constatés d'avance			
DETTES	(IV)	254 947	193 205
Écarts de conversion passif (V)			
TOTAL GÉNÉRAL	(I à V)	379 282	251 097
(1) Dont à plus d'un an		52 928	69 525
Dont à moins d'un an		202 019	123 680
(2) Dont concours bancaires courants et soldes créditeurs de banques			
(3) Dont emprunts participatifs			

Compte de Résultat

	30/06/2021		31/12/2019
	France	Exportation	Total
PRODUITS D'EXPLOITATION (1)			
Ventes de marchandises			
Production vendue (biens)			
Production vendue (services)	970 404		733 622
Chiffres d'affaires nets	970 404		733 622
Production stockée			
Production immobilisée			
Subventions d'exploitation		35 455	
Reprises sur amortissements et provisions, transferts de charges		7 243	5 188
Autres produits		35	2
TOTAL DES PRODUITS D'EXPLOITATION (I)		1 013 137	738 812
CHARGES D'EXPLOITATION (2)			
Achats de marchandises			
Variation de stock			
Achats de matières premières et autres approvisionnements		457 201	326 132
Variation de stock			
Autres achats et charges externes (5)		208 991	163 350
Impôts, taxes et versements assimilés		5 682	3 431
Salaires et traitements		194 915	153 112
Charges sociales		57 759	50 282
Dotations aux amortissements sur immobilisations		32 804	26 441
Dotations aux provisions sur immobilisations			
Dotations aux provisions sur actif circulant			
Dotations aux provisions pour risques et charges			
Autres charges		323	637
TOTAL DES CHARGES D'EXPLOITATION (II)		957 675	723 386
RÉSULTAT D'EXPLOITATION (I – II)		55 463	15 426
Quote-parts de résultat sur opérations faites en commun			
Bénéfice attribué ou perte transférée (III)			
Perte supportée ou bénéfice transféré (IV)			
PRODUITS FINANCIERS			
De participations (3)		6 572	180
D'autres valeurs mobilières et créances de l'actif immobilisé (3)			
Autres intérêts et produits assimilés (3)			
Reprises sur provisions et transferts de charges			
Différences positives de change			
Produits nets sur cessions de valeurs mobilières placement			
TOTAL DES PRODUITS FINANCIERS (V)		6 572	180
CHARGES FINANCIÈRES			
Dotations aux amortissements et aux provisions			
Intérêts et charges assimilées (4)		1 803	1 428
Différences négatives de change			
Charges nettes sur cessions de valeurs mobilières de placement			
TOTAL DES CHARGES FINANCIÈRES (VI)		1 803	1 428
RÉSULTAT FINANCIER (V – VI)		4 768	-1 249
RÉSULTAT COURANT AVANT IMPÔTS (I – II + III – IV + V – VI)		60 231	14 177

Compte de Résultat (suite)

	30/06/2021	31/12/2019
	Total	Total
PRODUITS EXCEPTIONNELS		
Sur opérations de gestion	751	3 453
Sur opérations en capital	11 167	943
Reprises sur provisions et transferts de charges		
TOTAL DES PRODUITS EXCEPTIONNELS (VII)	11 917	4 395
CHARGES EXCEPTIONNELLES		
Charges exceptionnelles sur opérations de gestion	620	
Charges exceptionnelles sur opérations en capital		
Dotations exceptionnelles aux amortissements et provisions	4	
TOTAL DES CHARGES EXCEPTIONNELLES (VIII)	623	
RÉSULTAT EXCEPTIONNEL (VII – VIII)	11 294	4 395
Participation des salariés aux résultats de l'entreprise (IX)		
Impôts sur les bénéfices (X)	5 083	4 410
TOTAL DES PRODUITS (I + III + V + VII)	1 031 626	743 387
TOTAL DES CHARGES (II + IV + VI + VIII + IX + X)	965 184	729 225
BÉNÉFICE OU PERTE (Total des produits – Total des charges)	66 442	14 162
(1) Dont produits sur exercices antérieurs		
(2) Dont charges sur exercices antérieurs		
(3) Dont produits entreprises liées		
(4) Dont intérêts entreprises liées		
(5) Dont Crédit-bail mobilier	17 076	10 938
(6) Dont Crédit-bail immobilier		

Soldes intermédiaires de gestion

	30/06/2021	31/12/2019	Variation	%
Ventes de marchandises				
- Coût direct d'achat				
+/- Variation du stock de marchandises				
Marge commerciale (I)				
Taux de marge commerciale	%	%		
+ Production vendue	970 404	733 622	236 782	32,28
+ Production stockée				
+ Production immobilisée				
Production de l'exercice	970 404	733 622	236 782	32,28
- Matières premières et approvisionnements consommés	457 201	326 132	131 069	40,19
- Sous-traitance directe	1 003		1 003	N/S
Marge brute sur production (II)	512 200	407 490	104 710	25,70
Taux de marge brute sur production	52,78 %	55,54 %		
MARGE BRUTE GLOBALE (I + II)	512 200	407 490	104 710	25,70
Taux de marge brute globale	52,78 %	55,54 %		
- Services extérieurs et autres charges externes	206 541	162 075	44 466	27,44
VALEUR AJOUTEE PRODUITE	305 659	245 414	60 245	24,55
Valeur ajoutée / chiffre d'affaires	31,50 %	33,45 %		
+ Subventions d'exploitation	35 455		35 455	N/S
- Impôts, taxes et versements assimilés	5 682	3 431	2 251	65,61
- Salaires et traitements	189 119	149 199	39 920	26,76
- Charges sociales	57 759	50 282	7 477	14,87
EXCEDENT BRUT D'EXPLOITATION	88 554	42 502	46 052	108,35
Excédent brut d'exploitation / chiffre d'affaires	9,13 %	5,79 %		
+ Reprise sur amortissements et provisions				
- Dotations aux amortissements sur immobilisations	32 804	26 441	6 363	24,06
- Dotations aux provisions sur immobilisations				
- Dotations aux provisions sur actif circulant				
- Dotations aux provisions pour risques et charges				
+ Autres produits de gestion courante	35	2	33	N/S
- Autres charges de gestion courante	323	637	- 314	-49,29
+ Transfert de charges d'exploitation				
RESULTAT D'EXPLOITATION (hors charges et produits financiers)	55 463	15 426	40 037	259,54
Résultat d'exploitation / chiffre d'affaires	5,72 %	2,10 %		
+ Bénéfice attribué (quote part sur opérations en commun)				
- Perte supportée (quote part sur opérations en commun)				
+ Produits financiers de participations	6 572	180	6 392	N/S
+ Produits des autres valeurs mobilières et créances				
+ Autres intérêts et produits assimilés				
+ Reprises sur provisions financières				
+ Différences positives de change				
+ Produits nets sur cessions valeurs mobilières placement				
- Dotations financières aux amortissements et provisions				
- Intérêts et charges assimilés	1 803	1 428	375	26,26
- Différences négatives de change				
- Charges nettes sur cessions valeurs mobilières placements				
RESULTAT COURANT AVANT IMPOT	60 231	14 177	46 054	324,85
Résultat courant / chiffre d'affaires	6,21 %	1,93 %		
+ Produits exceptionnels sur opérations de gestion	751	3 453	- 2 702	-78,25
+ Produits exceptionnels sur opérations en capital	11 167	943	10 224	N/S
+ Reprises sur provisions & transferts de charges except°.				
- Charges exceptionnelles sur opérations de gestion	620		620	N/S
- Charges exceptionnelles sur opérations en capital				
- Dotations exceptionnelles aux amortissements et provisions	4		4	N/S
RESULTAT EXCEPTIONNEL	11 294	4 395	6 899	156,97
- Participation des salariés aux résultats				
- Impôts sur les bénéfices	5 083	4 410	673	15,26
RESULTAT NET COMPTABLE	66 442	14 162	52 280	369,16
Résultat net / chiffre d'affaires	6,85 %	1,93 %		

ANNEXE

Principes comptables généraux

Les comptes annuels ont été établis selon les normes définies par le plan comptable général approuvé par le règlement ANC N° 2014-03 du 5 juin 2014 et les articles L123-12 à L123-28 du Code de Commerce :

- Continuité de l'exploitation
- Permanence des méthodes comptables
- Indépendance des exercices

et conformément aux règles générales d'établissement et de présentation des comptes annuels.

La méthode de base retenue pour l'évaluation des éléments inscrits en comptabilité est la méthode des coûts historiques.

Faits caractéristiques de l'exercice

Modification de la date de clôture au 30/06/2021 décidée par l'Assemblée Générale Extraordinaire du 30/12/2020.

Exercice exceptionnel de 18 mois.

Evènements significatifs de l'exercice (et postérieurs)

Lors de la crise sanitaire liée au virus Covid 19, et en raison de la nature de son activité, l'entreprise a dû fermer son établissement à compter du 16/03/2020 au 11/05/2020, du 30/10/2020 au 15/12/2020 et du 03/04/2021 au 03/05/2021.

Conformément aux dispositions du PCG sur les informations à mentionner l'annexe, l'entreprise constate que cette crise sanitaire a un impact significatif sur son activité depuis le 16/03/2020, sans toutefois remettre en cause la continuité d'exploitation.

L'entreprise a d'ores et déjà constaté une baisse du chiffre d'affaires.

L'entreprise a mis en action un plan de continuité de l'activité en utilisant les mesures suivantes :

- recours à l'activité partielle ;
 - demande d'aides publiques au fonds de solidarité ;
 - par ailleurs, l'entreprise a conclu avec son bailleur un abandon de ses loyers commerciaux de 6 mois ;
- Eu égard à ces mesures et à la situation de l'entreprise à la date de l'arrêté des comptes (le 22/09/2020), elle estime que la poursuite de son exploitation n'est pas remise en cause.

Règles et méthodes comptables

Immobilisations corporelles

Les immobilisations corporelles sont évaluées à leur coût d'acquisition (prix d'achat et frais accessoires) sous déduction des rabais, remises, ristournes et des escomptes de règlement.

L'entreprise n'a pas identifié d'immobilisations décomposables.

Immobilisations financières

La valeur brute est constituée par le coût d'acquisition.

Lorsque la valeur d'inventaire est inférieure à la valeur brute, une dépréciation est constituée du montant de la différence.

Immobilisations non décomposables

L'entreprise a fait le choix d'appliquer les mesures de simplification propres aux PME et qui consistent essentiellement dans le maintien de la durée d'usage et du mode d'amortissement pour les immobilisations non décomposables.

Stocks et en-cours

Les stocks sont évalués au coût d'acquisition composé du prix d'achat et des frais accessoires d'achat, sous déduction des rabais, remises, ristournes et des escomptes de règlement.

Créances

Les créances sont valorisées à leur valeur nominale.

Une dépréciation est pratiquée, lorsque la valeur d'inventaire est inférieure à la valeur comptable.

Notes sur le bilan actif

Immobilisations brutes	A l'ouverture	Augmentation	Diminution	A la clôture
Immobilisations incorporelles	221 253	3 767	10 927	214 092
Immobilisations corporelles	4 870			4 870
Immobilisations financières				
TOTAL	226 123	3 767	10 927	218 962

Amortissements et dépréciations	A l'ouverture	Augmentation	Diminution	A la clôture
Immobilisations incorporelles				
Immobilisations corporelles	144 396	32 808	10 927	166 276
Titres mis en équivalence				
Autres Immobilisations financières				
TOTAL	144 396	32 808	10 927	166 276

Nature des biens immobilisés	Montant	Amortis.	Valeur nette	Durée
Agencements terrains	2 869	2 869	0	de 5 à 8 ans
Materiel et outillage	51 996	48 710	3 287	de 3 à 5 ans
Installations agencements divers	138 372	95 023	43 348	de 5 à 10 ans
Materiel de transport	18 239	17 512	728	de 3 à 5 ans
Materiel bureau & informatique	2 616	2 162	453	3 ans
TOTAL	214 092	166 276	47 816	

Etat des créances	Montant brut	A un an	A plus d'un an
Actif immobilisé	4 160		4 160
Actif circulant et charges d'avance	121 515	121 515	
TOTAL	125 675	121 515	4 160

Produits à recevoir	Montant
Immobilisations financières	
Clients et comptes rattachés	
Autres créances	562
Disponibilités	
TOTAL	562

Charges constatées d'avance

Les charges constatées d'avance ne sont composées que de charges ordinaires dont la répercussion sur le résultat est reportée à un exercice ultérieur.

Notes sur le bilan passif

Mouvements des titres	Nombre	Val. Nominale	Capital social
Titres en début d'exercice	1000	10,00	10 000
Titres émis			
Titres remboursés ou annulés			
Titres en fin d'exercice	1000	10,00	10 000

Etat des dettes	Montant total	A moins d'un an	De 1 à 5 ans	Plus de 5 ans
Etablissements de crédit	70 048	17 120	52 928	
Dettes financières diverses	608	608		
Fournisseurs	77 556	77 556		
Dettes fiscales et sociales	38 127	38 127		
Dettes sur immobilisations				
Autres dettes	67	67		
Produits constatés d'avance				
TOTAL	186 406	133 478	52 928	

Charges à payer par postes du bilan	Montant
Emprunts et dettes auprès des établissements de crédit	
Emprunts et dettes financières divers	42 854
Fournisseurs	12 018
Dettes fiscales et sociales	67
Autres dettes	
TOTAL	54 939

Engagements financiers

Catégories d'engagements	TOTAL	Dirigeants	Filiales	Participations	Autres entreprises liées	Autres
Engagements donnés :						
Avals, cautions et garanties donnés						
Effets escomptés non échus						
Créances professionnelles cédées (Dailly)						
Sûretés réelles consenties						
Autres engagements						
TOTAL						
Engagements reçus :						
Avals, cautions et garanties reçues						
Créances garanties						
Autres engagements						
TOTAL						
Engagements réciproques :						
Abandons de créances conditionnelles						
Intérêts à échoir sur emprunts	2 298					2 298
Engagements de crédit-bail mobilier	29 372					29 372
Engagements de crédit-bail immobilier						
Découvert bancaire autorisé non utilisé						
Escompte autorisé non utilisé						
TOTAL	31 670					31 670

Emprunt de 119 000 euros souscrit auprès du Crédit Mutuel en date de 15/12/2017 sur une durée de 84 mois :

- Cautions solidaire de Monsieur Christophe LALANGE à hauteur de 28 560 euros.
- Garantie de la SIAGI

Engagements financiers (suite)

Engagements en matière de retraite

Le montant des engagements de retraite au 30/06/2021 a été calculé suivant la méthode prospective et repose sur les hypothèses suivantes :

-Hypothèses générales :

Probabilité de présence des salariés au moment du départ en retraite,
Le taux d'évolution des salaires,
Actualisation financière,
Table de vie TV 88/90 : table de mortalité en vigueur à la date de simulation,
Mise à la retraite à l'initiative des salariés à l'âge de 62 ans pour les non cadres et 65 ans pour les cadres.

-Hypothèses de calcul retenu :

Taux de rotation des effectifs : faible
Taux d'évolution des salaires : 1.5 %
Taux d'actualisation : 0.6 %
Taux de charges sociales : 45 %
Convention collective applicable : Ameublement négoce

Compte tenu de ces hypothèses, le montant des engagements de retraite de l'entreprise vis à vis des membres de son personnel et de ses mandataires sociaux s'élève au montant de 27 326 euros à la date du 30/06/2021.

Informations relatives au crédit-bail

Redevances payées	Antérieures	De l'exercice	Cumulées
Immobilier Matériel et outillage Autres immobilisations	21 071	5 692	26 763
TOTAL	21 071	5 692	26 763

Redevances restant dues	A 1 an au plus	Entre 1 et 5 ans	A plus de 5 ans	Total
Immobilier Matériel et outillage Autres immobilisations	11 384	7 388		18 772
TOTAL	11 384	7 388		18 772

Valeurs résiduelles	A 1 an au plus	Entre 1 et 5 ans	A plus de 5 ans	Total
Immobilier Matériel et outillage Autres immobilisations		10 600		10 600
TOTAL		10 600		10 600

Coût total du crédit-bail	Total
Immobilier Matériel et outillage Autres immobilisations	56 135
TOTAL	56 135

Comparaison de coûts pour les mêmes acquisitions en pleine propriété				
	Valeur d'origine	Dotations antérieures	Dotations de l'exercice	Valeur nette comptable
Immobilier Matériel et outillage Autres immobilisations	59 841	25 062	14 960	19 819
TOTAL	59 841	25 062	14 960	19 819

Tableau des filiales et participations

Filiales et participations	Capital social	Réserves et report à nouveau	Quote-part du capital détenu en %	Valeur brute des titres détenus	Valeur nette des titres détenus	Prêts et avances consenties par la Sté	Cautions et avais donnés par la Sté	C.A. H.T. du dernier exercice clos	Résultat du dernier exercice clos	Dividendes encaissés par la Sté dans l'ex
I – Renseignements détaillés concernant les filiales & participations										
→ Filiales (plus de 50% du capital détenu)										
SCI 2CE IMMO	1 000		98	695	695			14 357	-5 720	
→ Participations (10 à 50 % du capital détenu)										
II – Renseignements globaux concernant les autres filiales & participations										
→ Filiales non reprises en I :										
a) Françaises										
b) Etrangères										
→ Participations non reprises en I :										
a) Françaises										
b) Etrangères										

SAS LALANGE AGENCEMENT

Zone Commerciale E LECLERC


Route de la Varenne

28 200 SAINT DENIS LES PONTS

RCS : 508 675 725

Rapport du commissaire aux comptes sur les comptes annuels

Exercice clos le 30/06/2021


COPIE
CERTIFIÉE CONFORME



Bureaux 6 rue Blaise Pascal 28 000 CHARTRES	Siège social 28 B rue du Docteur Maunoury 28 000 CHARTRES
--	--

S.A.R.L. de commissariat aux comptes inscrite à la compagnie des Commissaires aux Comptes de Versailles
RCS Chartres – 444 604 383

Aux Associés,

Opinion

En exécution de la mission qui nous a été confiée par votre assemblée générale, nous avons effectué l'audit des comptes annuels de la société **SAS LALANGE AGENCEMENT** relatifs à l'exercice clos le **30 juin 2021**, tels qu'ils sont joints au présent rapport.

Nous certifions que les comptes annuels sont, au regard des règles et principes comptables français, réguliers et sincères et donnent une image fidèle du résultat des opérations de l'exercice écoulé ainsi que de la situation financière et du patrimoine de la société à la fin de cet exercice.

Fondement de l'opinion

Référentiel d'audit

Nous avons effectué notre audit selon les normes d'exercice professionnel applicables en France. Nous estimons que les éléments que nous avons collectés sont suffisants et appropriés pour fonder notre opinion.

Les responsabilités qui nous incombent en vertu de ces normes sont indiquées dans la partie « Responsabilités du commissaire aux comptes relatives à l'audit des comptes annuels » du présent rapport.

Indépendance

Nous avons réalisé notre mission d'audit dans le respect des règles d'indépendance prévues par le code de commerce et par le code de déontologie de la profession de commissaire aux comptes, sur la période du **1er janvier 2020** à la date d'émission de notre rapport.



Justification des appréciations

La crise mondiale liée à la pandémie de COVID-19 crée des conditions particulières pour la préparation et l'audit des comptes de cet exercice. En effet, cette crise et les mesures exceptionnelles prises dans le cadre de l'état d'urgence sanitaire induisent de multiples conséquences pour les entreprises, particulièrement sur leur activité et leur financement, ainsi que des incertitudes accrues sur leurs perspectives d'avenir. Certaines de ces mesures, telles que les restrictions de déplacement et le travail à distance, ont également eu une incidence sur l'organisation interne des entreprises et sur les modalités de mise en œuvre des audits.

C'est dans ce contexte complexe et évolutif que, en application des dispositions des articles L. 823-9 et R.823-7 du code de commerce relatives à la justification de nos appréciations, nous vous informons que les appréciations les plus importantes auxquelles nous avons procédé, selon notre jugement professionnel, ont porté sur le caractère approprié des principes comptables appliqués, sur le caractère raisonnable des estimations significatives retenues et sur la présentation d'ensemble des comptes.

Les appréciations ainsi portées s'inscrivent dans le contexte de l'audit des comptes annuels pris dans leur ensemble et de la formation de notre opinion exprimée ci-avant. Nous n'exprimons pas d'opinion sur des éléments de ces comptes annuels pris isolément.

Vérifications spécifiques

Nous avons également procédé, conformément aux normes d'exercice professionnel applicables en France, aux vérifications spécifiques prévues par la loi.

Nous n'avons pas d'observation à formuler sur la sincérité et la concordance avec les comptes annuels des informations données dans le rapport de gestion du Président et dans les documents adressés aux associés, sur la situation financière et les comptes annuels.

Responsabilités de la direction et des personnes constituant le gouvernement d'entreprise relatives aux comptes annuels

Il appartient à la direction d'établir des comptes annuels présentant une image fidèle conformément aux règles et principes comptables français ainsi que de mettre en place le contrôle interne qu'elle estime nécessaire à l'établissement de comptes annuels ne comportant pas d'anomalies significatives, que celles-ci proviennent de fraudes ou résultent d'erreurs.

Lors de l'établissement des comptes annuels, il incombe à la direction d'évaluer la capacité de la société à poursuivre son exploitation, de présenter dans ces comptes, le cas échéant, les informations nécessaires relatives à la continuité d'exploitation et d'appliquer la convention comptable de continuité d'exploitation, sauf s'il est prévu de liquider la société ou de cesser son activité.

Les comptes annuels ont été arrêtés par le Président.

Responsabilités du commissaire aux comptes relatives à l'audit des comptes annuels

Il nous appartient d'établir un rapport sur les comptes annuels. Notre objectif est d'obtenir l'assurance raisonnable que les comptes annuels pris dans leur ensemble ne comportent pas d'anomalies significatives. L'assurance raisonnable correspond à un niveau élevé d'assurance, sans toutefois garantir qu'un audit réalisé conformément aux normes d'exercice professionnel permet de systématiquement détecter toute anomalie significative. Les anomalies peuvent provenir de fraudes ou résulter d'erreurs et sont considérées comme significatives lorsque l'on peut raisonnablement s'attendre à ce qu'elles puissent, prises individuellement ou en cumulé, influencer les décisions économiques que les utilisateurs des comptes prennent en se fondant sur ceux-ci.

Comme précisé par l'article L.823-10-1 du code de commerce, notre mission de certification des comptes ne consiste pas à garantir la viabilité ou la qualité de la gestion de votre société.

Dans le cadre d'un audit réalisé conformément aux normes d'exercice professionnel applicables en France, le commissaire aux comptes exerce son jugement professionnel tout au long de cet audit. Une description plus détaillée de nos responsabilités de commissaires aux comptes relatives à l'audit des comptes annuels figure dans l'annexe du présent rapport et en fait partie intégrante.

Fait à CHARTRES, le 1^{er} décembre 2021

Pour la SARL ACES,

Le mandataire social et responsable technique

Ludovic POUZOL

Commissaire aux Comptes

ANNEXE : DESCRIPTION DETAILLEE DES RESPONSABILITES DU COMMISSAIRE AUX COMPTES

Le commissaire aux comptes :

- identifie et évalue les risques que les comptes annuels comportent des anomalies significatives, que celles-ci proviennent de fraudes ou résultent d'erreurs, définit et met en œuvre des procédures d'audit face à ces risques, et recueille des éléments qu'il estime suffisants et appropriés pour fonder son opinion. Le risque de non-détection d'une anomalie significative provenant d'une fraude est plus élevé que celui d'une anomalie significative résultant d'une erreur, car la fraude peut impliquer la collusion, la falsification, les omissions volontaires, les fausses déclarations ou le contournement du contrôle interne ;
- prend connaissance du contrôle interne pertinent pour l'audit afin de définir des procédures d'audit appropriées en la circonstance, et non dans le but d'exprimer une opinion sur l'efficacité du contrôle interne ;
- apprécie le caractère approprié des méthodes comptables retenues et le caractère raisonnable des estimations comptables faites par la direction, ainsi que les informations les concernant fournies dans les comptes annuels ;
- apprécie le caractère approprié de l'application par la direction de la convention comptable de continuité d'exploitation et, selon les éléments collectés, l'existence ou non d'une incertitude significative liée à des événements ou à des circonstances susceptibles de mettre en cause la capacité de l'association à poursuivre son exploitation. Cette appréciation s'appuie sur les éléments collectés jusqu'à la date de son rapport, étant toutefois rappelé que des circonstances ou événements ultérieurs pourraient mettre en cause la continuité d'exploitation. S'il conclut à l'existence d'une incertitude significative, il attire l'attention des lecteurs de son rapport sur les informations fournies dans les comptes annuels au sujet de cette incertitude ou, si ces informations ne sont pas fournies ou ne sont pas pertinentes, il formule une certification avec réserve ou un refus de certifier ;
- apprécie la présentation d'ensemble des comptes annuels et évalue si les comptes annuels reflètent les opérations et événements sous-jacents de manière à en donner une image fidèle.

FITECO

SAS LALANGE AGENCEMENT

Négoce de meubles de cuisine et de salle de bains

Route de la Varenne
28200 ST DENIS LES PONTS

ETATS FINANCIERS

Du 01/01/2020 au 30/06/2021

Les Terres de la Nouvelle Garenne
28200 CHATEAUDUN
Tél : 02-37-94-02-60
E.mail : chateaudun@fiteco.com

Siren : 508675725

Bilan Actif

	30/06/2021			31/12/2019
	Brut	Amort. & dép.	Net	Net
Capital souscrit non appelé (0)				
IMMOBILISATIONS INCORPORELLES				
Frais d'établissement				
Frais de recherche et de développement				
Concessions, brevets et licences				
Fonds commercial (1)				
Autres				
Avances et acomptes				
IMMOBILISATIONS CORPORELLES				
Terrains	2 869	2 869		
Constructions				
Installations techniques, matériel et outillage industriels	51 996	48 710	3 287	15 956
Autres	159 227	114 697	44 530	60 901
Immobilisations corporelles en cours				
Avances et acomptes				
IMMOBILISATIONS FINANCIÈRES (2)				
Participations mises en équivalence				
Autres participations	695		695	695
Créances rattachées à des participations				
Autres titres immobilisés	15		15	15
Prêts				
Autres	4 160		4 160	4 160
ACTIF IMMOBILISÉ (I)	218 962	166 276	52 686	81 727
STOCKS ET EN-COURS				
Matières premières et autres approvisionnements				
En cours de production de biens				
En cours de production de services				
Produits intermédiaires et finis				
Marchandises				
Avances et acomptes versés sur commandes	2 496		2 496	2 496
CRÉANCES D'EXPLOITATION (3)				
Clients et comptes rattachés	74 024		74 024	54 057
Autres créances	39 957		39 957	50 775
Capital souscrit et appelé, non versé				
Valeurs mobilières de placement				
Instruments de trésorerie				
Disponibilités	202 585		202 585	53 930
Charges constatées d'avance (3)	7 533		7 533	8 113
ACTIF CIRCULANT (II)	326 596		326 596	169 371
Charges à répartir sur plusieurs exercices (III)				
Primes de remboursement des obligations (IV)				
Ecarts de conversion actif (V)				
TOTAL GÉNÉRAL (0 à V)	545 558	166 276	379 282	251 097
(1) Dont droit au bail				
(2) Dont à moins d'un an (brut)				
(3) Dont à plus d'un an (brut)				

Bilan Passif

	30/06/2021	31/12/2019
	Net	Net
CAPITAUX PROPRES		
Capital (dont versé : 10 000)	10 000	10 000
Primes d'émission, de fusion, d'apport		
Ecarts de réévaluation		
Réserve légale	1 000	1 000
Réserves statutaires ou contractuelles		
Réserves réglementées		
Autres réserves		
Report à nouveau	46 893	32 730
RÉSULTAT DE L'EXERCICE (bénéfice ou perte)	66 442	14 162
Subventions d'investissement		
Provisions réglementées		
CAPITAUX PROPRES (I)	124 335	57 893
AUTRES FONDS PROPRES		
Produits des émissions de titres participatifs		
Avances conditionnées		
AUTRES FONDS PROPRES (II)		
PROVISIONS		
Provisions pour risques		
Provisions pour charges		
PROVISIONS (III)		
DETTES FINANCIÈRES (1-3)		
Emprunts obligataires convertibles		
Autres emprunts obligataires		
Emprunts et dettes auprès des établissements de crédit	70 048	86 264
Emprunts et dettes financières divers	608	507
Avances et acomptes reçus sur commandes en cours	68 541	51 917
DETTES D'EXPLOITATION		
Dettes fournisseurs et comptes rattachés	77 556	23 314
Dettes fiscales et sociales	38 127	31 108
DETTES DIVERSES		
Dettes sur immobilisations et comptes rattachés		
Autres dettes		
Instruments de trésorerie	67	94
Produits constatés d'avance		
DETTES (IV)	254 947	193 205
Écarts de conversion passif (V)		
TOTAL GÉNÉRAL (I à V)	379 282	251 097
(1) Dont à plus d'un an		
Dont à moins d'un an	52 928	69 525
(2) Dont concours bancaires courants et soldes créditeurs de banques	202 019	123 680
(3) Dont emprunts participatifs		

Compte de Résultat

	30/06/2021		31/12/2019
	France	Exportation	Total
PRODUITS D'EXPLOITATION (1)			
Ventes de marchandises			
Production vendue (biens)			
Production vendue (services)	970 404		733 622
Chiffres d'affaires nets	970 404		733 622
Production stockée			
Production immobilisée			
Subventions d'exploitation		35 455	
Reprises sur amortissements et provisions, transferts de charges		7 243	5 188
Autres produits		35	2
TOTAL DES PRODUITS D'EXPLOITATION (I)		1 013 137	738 812
CHARGES D'EXPLOITATION (2)			
Achats de marchandises			
Variation de stock			
Achats de matières premières et autres approvisionnements		457 201	326 132
Variation de stock			
Autres achats et charges externes (5)		208 991	163 350
Impôts, taxes et versements assimilés		5 682	3 431
Salaires et traitements		194 915	153 112
Charges sociales		57 759	50 282
Dotations aux amortissements sur immobilisations		32 804	26 441
Dotations aux provisions sur Immobilisations			
Dotations aux provisions sur actif circulant			
Dotations aux provisions pour risques et charges			
Autres charges		323	637
TOTAL DES CHARGES D'EXPLOITATION (II)		957 675	723 386
RÉSULTAT D'EXPLOITATION (I - II)		55 463	15 426
Quote-parts de résultat sur opérations faites en commun			
Bénéfice attribué ou perte transférée (III)			
Perte supportée ou bénéfice transféré (IV)			
PRODUITS FINANCIERS			
De participations (3)		6 572	180
D'autres valeurs mobilières et créances de l'actif immobilisé (3)			
Autres intérêts et produits assimilés (3)			
Reprises sur provisions et transferts de charges			
Différences positives de change			
Produits nets sur cessions de valeurs mobilières placement			
TOTAL DES PRODUITS FINANCIERS (V)		6 572	180
CHARGES FINANCIÈRES			
Dotations aux amortissements et aux provisions			
Intérêts et charges assimilées (4)		1 803	1 428
Différences négatives de change			
Charges nettes sur cessions de valeurs mobilières de placement			
TOTAL DES CHARGES FINANCIÈRES (VI)		1 803	1 428
RÉSULTAT FINANCIER (V - VI)		4 768	-1 249
RÉSULTAT COURANT AVANT IMPÔTS (I - II + III - IV + V - VI)		60 231	14 177

Compte de Résultat (suite)

	30/06/2021	31/12/2019
	Total	Total
PRODUITS EXCEPTIONNELS		
Sur opérations de gestion	751	3 453
Sur opérations en capital	11 167	943
Reprises sur provisions et transferts de charges		
TOTAL DES PRODUITS EXCEPTIONNELS (VII)	11 917	4 395
CHARGES EXCEPTIONNELLES		
Charges exceptionnelles sur opérations de gestion	620	
Charges exceptionnelles sur opérations en capital		
Dotations exceptionnelles aux amortissements et provisions	4	
TOTAL DES CHARGES EXCEPTIONNELLES (VIII)	623	
RÉSULTAT EXCEPTIONNEL (VII - VIII)	11 294	4 395
Participation des salariés aux résultats de l'entreprise (IX)		
Impôts sur les bénéfices (X)	5 083	4 410
TOTAL DES PRODUITS (I + III + V + VII)	1 031 626	743 387
TOTAL DES CHARGES (II + IV + VI + VIII + IX + X)	965 184	729 225
BÉNÉFICE OU PERTE (Total des produits - Total des charges)	66 442	14 162
(1) Dont produits sur exercices antérieurs		
(2) Dont charges sur exercices antérieurs		
(3) Dont produits entreprises liées		
(4) Dont intérêts entreprises liées		
(5) Dont Crédit-bail mobilier	17 076	10 938
(6) Dont Crédit-bail immobilier		

ANNEXE

Principes comptables généraux

Les comptes annuels ont été établis selon les normes définies par le plan comptable général approuvé par le règlement ANC N° 2014-03 du 5 juin 2014 et les articles L123-12 à L123-28 du Code de Commerce :

- Continuité de l'exploitation
- Permanence des méthodes comptables
- Indépendance des exercices

et conformément aux règles générales d'établissement et de présentation des comptes annuels.

La méthode de base retenue pour l'évaluation des éléments inscrits en comptabilité est la méthode des coûts historiques.

Faits caractéristiques de l'exercice

Modification de la date de clôture au 30/06/2021 décidée par l'Assemblée Générale Extraordinaire du 30/12/2020.

Exercice exceptionnel de 18 mois.

Evènements significatifs de l'exercice (et postérieurs)

Lors de la crise sanitaire liée au virus Covid 19, et en raison de la nature de son activité, l'entreprise a dû fermer son établissement à compter du 16/03/2020 au 11/05/2020, du 30/10/2020 au 15/12/2020 et du 03/04/2021 au 03/05/2021.

Conformément aux dispositions du PCG sur les informations à mentionner l'annexe, l'entreprise constate que cette crise sanitaire a un impact significatif sur son activité depuis le 16/03/2020, sans toutefois remettre en cause la continuité d'exploitation.

L'entreprise a d'ores et déjà constaté une baisse du chiffre d'affaires.

L'entreprise a mis en action un plan de continuité de l'activité en utilisant les mesures suivantes :

- recours à l'activité partielle ;
- demande d'aides publiques au fonds de solidarité ;
- par ailleurs, l'entreprise a conclu avec son bailleur un abandon de ses loyers commerciaux de 6 mois ;

Eu égard à ces mesures et à la situation de l'entreprise à la date de l'arrêté des comptes (le 22/09/2020), elle estime que la poursuite de son exploitation n'est pas remise en cause.

Règles et méthodes comptables

Immobilisations corporelles

Les immobilisations corporelles sont évaluées à leur coût d'acquisition (prix d'achat et frais accessoires) sous déduction des rabais, remises, ristournes et des escomptes de règlement.

L'entreprise n'a pas identifié d'immobilisations décomposables.

Immobilisations financières

La valeur brute est constituée par le coût d'acquisition.

Lorsque la valeur d'inventaire est inférieure à la valeur brute, une dépréciation est constituée du montant de la différence.

Immobilisations non décomposables

L'entreprise a fait le choix d'appliquer les mesures de simplification propres aux PME et qui consistent essentiellement dans le maintien de la durée d'usage et du mode d'amortissement pour les immobilisations non décomposables.

Stocks et en-cours

Les stocks sont évalués au coût d'acquisition composé du prix d'achat et des frais accessoires d'achat, sous déduction des rabais, remises, ristournes et des escomptes de règlement.

Créances

Les créances sont valorisées à leur valeur nominale.

Une dépréciation est pratiquée, lorsque la valeur d'inventaire est inférieure à la valeur comptable.

Notes sur le bilan actif

Immobilisations brutes	A l'ouverture	Augmentation	Diminution	A la clôture
Immobilisations incorporelles				
Immobilisations corporelles	221 253	3 767	10 927	214 092
Immobilisations financières	4 870			4 870
TOTAL	226 123	3 767	10 927	218 962

Amortissements et dépréciations	A l'ouverture	Augmentation	Diminution	A la clôture
Immobilisations incorporelles				
Immobilisations corporelles	144 396	32 808	10 927	166 276
Titres mis en équivalence				
Autres Immobilisations financières				
TOTAL	144 396	32 808	10 927	166 276

Nature des biens immobilisés	Montant	Amortis.	Valeur nette	Durée
Agencements terrains	2 869	2 869	0	de 5 à 8 ans
Materiel et outillage	51 996	48 710	3 287	de 3 à 5 ans
Installations agencements divers	138 372	95 023	43 348	de 5 à 10 ans
Materiel de transport	18 239	17 512	728	de 3 à 5 ans
Materiel bureau & Informatique	2 616	2 162	453	3 ans
TOTAL	214 092	166 276	47 816	

Etat des créances	Montant brut	A un an	A plus d'un an
Actif immobilisé	4 160		4 160
Actif circulant et charges d'avance	121 515	121 515	
TOTAL	125 675	121 515	4 160

Produits à recevoir	Montant
Immobilisations financières	
Clients et comptes rattachés	
Autres créances	562
Disponibilités	
TOTAL	562

Charges constatées d'avance
Les charges constatées d'avance ne sont composées que de charges ordinaires dont la répercussion sur le résultat est reportée à un exercice ultérieur.

Notes sur le bilan passif

Mouvements des titres	Nombre	Val. Nominale	Capital social
Titres en début d'exercice	1000	10,00	10 000
Titres émis			
Titres remboursés ou annulés			
Titres en fin d'exercice	1000	10,00	10 000

Etat des dettes	Montant total	A moins d'un an	De 1 à 5 ans	Plus de 5 ans
Etablissements de crédit	70 048	17 120	52 928	
Dettes financières diverses	608	608		
Fournisseurs	77 556	77 556		
Dettes fiscales et sociales	38 127	38 127		
Dettes sur immobilisations				
Autres dettes	67	67		
Produits constatés d'avance				
TOTAL	186 406	133 478	52 928	

Charges à payer par postes du bilan	Montant
Emprunts et dettes auprès des établissements de crédit	
Emprunts et dettes financières divers	
Fournisseurs	42 854
Dettes fiscales et sociales	12 018
Autres dettes	67
TOTAL	54 939

Engagements financiers

Catégories d'engagements	TOTAL	Dirigeants	Filiales	Participations	Autres entreprises liées	Autres
Engagements donnés :						
Avals, cautions et garanties donnés						
Effets escomptés non échus						
Créances professionnelles cédées (Dailly)						
Sûretés réelles consenties						
Autres engagements						
TOTAL						
Engagements reçus :						
Avals, cautions et garanties reçues						
Créances garanties						
Autres engagements						
TOTAL						
Engagements réciproques :						
Abandons de créances conditionnelles						
Intérêts à échoir sur emprunts	2 298					2 298
Engagements de crédit-bail mobilier	29 372					29 372
Engagements de crédit-bail immobilier						
Découvert bancaire autorisé non utilisé						
Escompte autorisé non utilisé						
TOTAL	31 670					31 670

Emprunt de 119 000 euros souscrit auprès du Crédit Mutuel en date de 15/12/2017 sur une durée de 84 mois :

- Caution solidaire de Monsieur Christophe LALANGE à hauteur de 28 560 euros.
- Garantie de la SIAGI

Engagements financiers (suite)

Engagements en matière de retraite

Le montant des engagements de retraite au 30/06/2021 a été calculé suivant la méthode prospective et repose sur les hypothèses suivantes :

-Hypothèses générales :

Probabilité de présence des salariés au moment du départ en retraite,
Le taux d'évolution des salaires,
Actualisation financière,
Table de vie TV 88/90 : table de mortalité en vigueur à la date de simulation,
Mise à la retraite à l'initiative des salariés à l'âge de 62 ans pour les non cadres et 65 ans pour les cadres.

-Hypothèses de calcul retenu :

Taux de rotation des effectifs : faible
Taux d'évolution des salaires : 1.5 %
Taux d'actualisation : 0.6 %
Taux de charges sociales : 45 %
Convention collective applicable : Ameublement négoce

Compte tenu de ces hypothèses, le montant des engagements de retraite de l'entreprise vis à vis des membres de son personnel et de ses mandataires sociaux s'élève au montant de 27 326 euros à la date du 30/06/2021.

Informations relatives au crédit-bail

Redevances payées	Antérieures	De l'exercice	Cumulées
Immobilier Matériel et outillage Autres immobilisations	21 071	5 692	26 763
TOTAL	21 071	5 692	26 763

Redevances restant dues	A 1 an au plus	Entre 1 et 5 ans	A plus de 5 ans	Total
Immobilier Matériel et outillage Autres Immobilisations	11 384	7 388		18 772
TOTAL	11 384	7 388		18 772

Valeurs résiduelles	A 1 an au plus	Entre 1 et 5 ans	A plus de 5 ans	Total
Immobilier Matériel et outillage Autres immobilisations		10 600		10 600
TOTAL		10 600		10 600

Coût total du crédit-bail	Total
Immobilier Matériel et outillage Autres Immobilisations	56 135
TOTAL	56 135

Comparaison de coûts pour les mêmes acquisitions en pleine propriété				
	Valeur d'origine	Dotations antérieures	Dotations de l'exercice	Valeur nette comptable
Immobilier Matériel et outillage Autres immobilisations	59 841	25 062	14 960	19 819
TOTAL	59 841	25 062	14 960	19 819

Tableau des filiales et participations

Filiales et participations	Capital social	Réserves et report à nouveau	Quota-part du capital détenu en %	Valeur brute des titres détenus	Valeur nette des titres détenus	Prêts et avances consenties par la Sté	Cautions et avais donnés par la Sté	C.A. H.T. du dernier exercice clos	Résultat du dernier exercice clos	Dividendes encaissés par la Sté dans l'ex
I – Renseignements détaillés concernant les filiales & participations										
→ Filiales (plus de 50% du capital détenu)										
SCI 2CE IMMO	1 000		98	695	695			14 357	-5 720	
→ Participations (10 à 50 % du capital détenu)										
II – Renseignements globaux concernant les autres filiales & participations										
→ Filiales non reprises en I :										
a) Françaises										
b) Etrangères										
→ Participations non reprises en I :										
a) Françaises										
b) Etrangères										

LALANGE - AGENCEMENT
Société par actions simplifiée
au capital de 10 000 euros
Siège social : Route de la Varenne
28200 ST DENIS LES PONTS
508 675 725 RCS CHARTRES

ASSEMBLEE GENERALE ORDINAIRE ANNUELLE

DU 30 novembre 2021

PROPOSITION DE LA RESOLUTION D'AFFECTATION DU RESULTAT DE
L'EXERCICE CLOS LE 30/06/2021

L'assemblée générale décide d'affecter le bénéfice de l'exercice s'élevant à 66 441,88 euros de la manière suivante :

Origine

- **Résultat bénéficiaire de l'exercice : 66 441,88 euros.**

Affectation

Dotation aux réserves :

- **Dotation aux autres réserves, soit 66 441,88 euros**

Répartition après affectation

Cette affectation aura pour effet de porter le montant des capitaux propres à 124 334,62 euros.

Rappel des dividendes distribués

L'assemblée générale prend acte de ce que les sommes distribuées à titre de dividendes, au titre des trois précédents exercices, ont été les suivantes :

CL


Exercice clos le	Revenus éligibles à l'abattement		Revenus non éligibles à l'abattement (en euros)
	Dividendes (en euros)	Autres revenus distribués (en euros)	
31/12/2019	0	0	0
31/12/2018	0	0	0
31/12/2017	1 714,29	0	84 000

VOTE DE L'ASSEMBLEE GENERALE ORDINAIRE ANNUELLE

Cette résolution est adoptée à l'unanimité.

Pour copie certifiée conforme

Le Président



A handwritten signature in black ink, appearing to be 'M. ...', is written over a diagonal line that extends from the bottom right towards the center of the page.