

RCS : COMPIEGNE

Code greffe : 6002

Documents comptables

REGISTRE DU COMMERCE ET DES SOCIETES

**Le greffier du tribunal de commerce de COMPIEGNE atteste l'exactitude des informations transmises ci-après**

Nature du document : Documents comptables (B-S)

Numéro de gestion : 2014 B 00048

Numéro SIREN : 799 505 441

Nom ou dénomination : 2CLCONSEIL

Ce dépôt a été enregistré le 01/10/2018 sous le numéro de dépôt 5426

**2CL CONSEIL**

51 RUE DU CONNETABLE

60500 CHANTILLY

**BILAN ET COMPTE DE RÉSULTAT**

Présenté en Euros

Période du 01/01/2017 au 31/12/2017

édité le 13/09/2018



**DÉPOSÉ LE**

**01 OCT. 2018**

Tribunal de Commerce de Compiègne  
N°  
Le Greffier **5426**

CECG

2

| ACTIF                                                         | Exercice clos le<br>31/12/2017<br>(12 mois) |               |               |        | Exercice précédent<br>31/12/2016<br>(12 mois) |        |
|---------------------------------------------------------------|---------------------------------------------|---------------|---------------|--------|-----------------------------------------------|--------|
|                                                               | Brut                                        | Amort. & Prov | Net           | %      | Net                                           | %      |
| Capital souscrit non appelé (0)                               |                                             |               |               |        |                                               |        |
| <b>Actif Immobilisé</b>                                       |                                             |               |               |        |                                               |        |
| Frais d'établissement                                         |                                             |               |               |        |                                               |        |
| Recherche et développement                                    |                                             |               |               |        |                                               |        |
| Concessions, brevets, marques, logiciels et droits similaires |                                             |               |               |        |                                               |        |
| Fonds commercial                                              |                                             |               |               |        |                                               |        |
| Autres immobilisations incorporelles                          |                                             |               |               |        |                                               |        |
| Avances & acomptes sur immobilisations incorporelles          |                                             |               |               |        |                                               |        |
| Terrains                                                      |                                             |               |               |        |                                               |        |
| Constructions                                                 |                                             |               |               |        |                                               |        |
| Installations techniques, matériel & outillage industriels    |                                             |               |               |        |                                               |        |
| Autres immobilisations corporelles                            | 2 165                                       | 612           | 1 553         | 1,79   | 281                                           | 0,62   |
| Immobilisations en cours                                      |                                             |               |               |        |                                               |        |
| Avances & acomptes                                            |                                             |               |               |        |                                               |        |
| Participations évaluées selon mise en équivalence             |                                             |               |               |        |                                               |        |
| Autres Participations                                         |                                             |               |               |        |                                               |        |
| Créances rattachées à des participations                      |                                             |               |               |        |                                               |        |
| Autres titres immobilisés                                     |                                             |               |               |        |                                               |        |
| Prêts                                                         |                                             |               |               |        |                                               |        |
| Autres immobilisations financières                            |                                             |               |               |        |                                               |        |
| <b>TOTAL (I)</b>                                              | <b>2 165</b>                                | <b>612</b>    | <b>1 553</b>  | 1,79   | <b>281</b>                                    | 0,62   |
| <b>Actif circulant</b>                                        |                                             |               |               |        |                                               |        |
| Matières premières, approvisionnements                        |                                             |               |               |        |                                               |        |
| En cours de production de biens                               |                                             |               |               |        |                                               |        |
| En cours de production de services                            |                                             |               |               |        |                                               |        |
| Produits intermédiaires et finis                              |                                             |               |               |        |                                               |        |
| Marchandises                                                  |                                             |               |               |        |                                               |        |
| Avances & acomptes versés sur commandes                       |                                             |               |               |        |                                               |        |
| Clients et comptes rattachés                                  | 109                                         |               | 109           | 0,13   |                                               |        |
| Autres créances                                               |                                             |               |               |        |                                               |        |
| . Fournisseurs débiteurs                                      |                                             |               |               |        |                                               |        |
| . Personnel                                                   |                                             |               |               |        |                                               |        |
| . Organismes sociaux                                          | 1                                           |               | 1             | 0,00   |                                               |        |
| . Etat, impôts sur les bénéfices                              |                                             |               |               |        |                                               |        |
| . Etat, taxes sur le chiffre d'affaires                       | 0                                           |               | 0             | 0,00   | 0                                             | 0,00   |
| . Autres                                                      |                                             |               |               |        |                                               |        |
| Capital souscrit et appelé, non versé                         |                                             |               |               |        |                                               |        |
| Valeurs mobilières de placement                               |                                             |               |               |        |                                               |        |
| Instruments de trésorerie                                     |                                             |               |               |        |                                               |        |
| Disponibilités                                                | 85 193                                      |               | 85 193        | 98,09  | 45 262                                        | 99,38  |
| Charges constatées d'avance                                   |                                             |               |               |        |                                               |        |
| <b>TOTAL (II)</b>                                             | <b>85 303</b>                               |               | <b>85 303</b> | 98,21  | <b>45 262</b>                                 | 99,38  |
| Charges à répartir sur plusieurs exercices (III)              |                                             |               |               |        |                                               |        |
| Primes de remboursement des obligations (IV)                  |                                             |               |               |        |                                               |        |
| Ecart de conversion actif (V)                                 |                                             |               |               |        |                                               |        |
| <b>TOTAL ACTIF (0 à V)</b>                                    | <b>87 468</b>                               | <b>612</b>    | <b>86 856</b> | 100,00 | <b>45 543</b>                                 | 100,00 |

## PASSIF

Exercice clos le  
31/12/2017  
(12 mois)Exercice précédent  
31/12/2016  
(12 mois)**Capitaux propres**

Capital social ou individuel ( dont versé : 1 000 )

Primes d'émission, de fusion, d'apport ...

Ecart de réévaluation

Réserve légale

Réserves statutaires ou contractuelles

Réserves réglementées

Autres réserves

Report à nouveau

1 000

1,15

1 000

2,20

**Résultat de l'exercice**

32 411

37,32

2 054

4,51

Subventions d'investissement

Provisions réglementées

**TOTAL (I)**

43 745

50,38

30 356

66,65

Produits des émissions de titres participatifs

Avances conditionnées

**TOTAL (II)****Provisions pour risques et charges**

Provisions pour risques

Provisions pour charges

**TOTAL (III)****Emprunts et dettes**

Emprunts obligataires convertibles

Autres Emprunts obligataires

Emprunts et dettes auprès des établissements de crédit

. Emprunts

. Découverts, concours bancaires

Emprunts et dettes financières diverses

. Divers

. Associés

236

0,27

Avances &amp; acomptes reçus sur commandes en cours

Dettes fournisseurs et comptes rattachés

840

0,97

Dettes fiscales et sociales

. Personnel

199

0,23

1 226

2,69

. Organismes sociaux

0

0,00

. Etat, impôts sur les bénéfiques

4 773

5,50

5 134

11,27

. Etat, taxes sur le chiffre d'affaires

3 652

4,20

5 773

12,68

. Etat, obligations cautionnées

. Autres impôts, taxes et assimilés

Dettes sur immobilisations et comptes rattachés

Autres dettes

Instruments de trésorerie

Produits constatés d'avance

**TOTAL (IV)**

9 700

11,17

12 132

26,64

Ecart de conversion passif

(V)

**TOTAL PASSIF (I à V)**

86 856


100,00

45 543

100,00

| COMPTE DE RÉSULTAT                                              | Exercice clos le<br>31/12/2017<br>(12 mois) |             | Exercice précédent<br>31/12/2016<br>(12 mois) |               | Variation<br>absolue<br>(12 / 12) |               | %             |               |
|-----------------------------------------------------------------|---------------------------------------------|-------------|-----------------------------------------------|---------------|-----------------------------------|---------------|---------------|---------------|
|                                                                 | France                                      | Exportation | Total                                         | %             | Total                             | %             | Variation     | %             |
| Ventes de marchandises                                          |                                             |             |                                               |               |                                   |               |               |               |
| Production vendue biens                                         |                                             |             |                                               |               |                                   |               |               |               |
| Production vendue services                                      | 104 180                                     |             | 104 180                                       | 100,00        | 82 717                            | 100,00        | 21 463        | 25,95         |
| <b>Chiffres d'Affaires Nets</b>                                 | <b>104 180</b>                              |             | <b>104 180</b>                                | <b>100,00</b> | <b>82 717</b>                     | <b>100,00</b> | <b>21 463</b> | <b>25,95</b>  |
| Production stockée                                              |                                             |             |                                               |               |                                   |               |               |               |
| Production immobilisée                                          |                                             |             |                                               |               |                                   |               |               |               |
| Subventions d'exploitation                                      |                                             |             |                                               |               |                                   |               |               |               |
| Reprises sur amortis. et prov., transfert de charges            |                                             |             |                                               |               |                                   |               |               |               |
| Autres produits                                                 |                                             |             | 330                                           | 0,32          |                                   |               | 330           | N/S           |
| <b>Total des produits d'exploitation (I)</b>                    |                                             |             | <b>104 510</b>                                | <b>100,32</b> | <b>82 717</b>                     | <b>100,00</b> | <b>21 793</b> | <b>26,35</b>  |
| Achats de marchandises (y compris droits de douane)             |                                             |             |                                               |               |                                   |               |               |               |
| Variation de stock (marchandises)                               |                                             |             |                                               |               |                                   |               |               |               |
| Achats de matières premières et autres approvisionnements       |                                             |             |                                               |               |                                   |               |               |               |
| Variation de stock (matières premières et autres approv.)       |                                             |             |                                               |               |                                   |               |               |               |
| Autres achats et charges externes                               |                                             |             | 44 797                                        | 43,00         | 43 837                            | 53,00         | 960           | 2,19          |
| Impôts, taxes et versements assimilés                           |                                             |             | 630                                           | 0,60          | 619                               | 0,75          | 11            | 1,78          |
| Salaires et traitements                                         |                                             |             | 3 267                                         | 3,14          |                                   |               | 3 267         | N/S           |
| Charges sociales                                                |                                             |             | 1 348                                         | 1,29          | 2 000                             | 2,42          | -652          | -32,59        |
| Dotations aux amortissements sur immobilisations                |                                             |             | 306                                           | 0,29          | 305                               | 0,37          | 1             | 0,33          |
| Dotations aux provisions sur immobilisations                    |                                             |             |                                               |               |                                   |               |               |               |
| Dotations aux provisions sur actif circulant                    |                                             |             |                                               |               |                                   |               |               |               |
| Dotations aux provisions pour risques et charges                |                                             |             |                                               |               |                                   |               |               |               |
| Autres charges                                                  |                                             |             |                                               |               |                                   |               |               |               |
| <b>Total des charges d'exploitation (II)</b>                    |                                             |             | <b>50 349</b>                                 | <b>48,33</b>  | <b>46 762</b>                     | <b>56,53</b>  | <b>3 587</b>  | <b>7,67</b>   |
| <b>RÉSULTAT D'EXPLOITATION (I-II)</b>                           |                                             |             | <b>54 161</b>                                 | <b>51,99</b>  | <b>35 955</b>                     | <b>43,47</b>  | <b>18 206</b> | <b>50,64</b>  |
| <b>Quotes-parts de résultat sur opérations faites en commun</b> |                                             |             |                                               |               |                                   |               |               |               |
| Bénéfice attribué ou perte transférée (III)                     |                                             |             |                                               |               |                                   |               |               |               |
| Perte supportée ou bénéfice transféré (IV)                      |                                             |             |                                               |               |                                   |               |               |               |
| Produits financiers de participations                           |                                             |             |                                               |               |                                   |               |               |               |
| Produits des autres valeurs mobilières et créances              |                                             |             |                                               |               |                                   |               |               |               |
| Autres intérêts et produits assimilés                           |                                             |             |                                               |               |                                   |               |               |               |
| Reprises sur provisions et transferts de charges                |                                             |             |                                               |               |                                   |               |               |               |
| Différences positives de change                                 |                                             |             |                                               |               |                                   |               |               |               |
| Produits nets sur cessions valeurs mobilières placement         |                                             |             |                                               |               |                                   |               |               |               |
| <b>Total des produits financiers (V)</b>                        |                                             |             |                                               |               |                                   |               |               |               |
| Dotations financières aux amortissements et provisions          |                                             |             |                                               |               |                                   |               |               |               |
| Intérêts et charges assimilées                                  |                                             |             | 287                                           | 0,28          | 241                               | 0,29          | 46            | 19,09         |
| Différences négatives de change                                 |                                             |             |                                               |               |                                   |               |               |               |
| Charges nettes sur cessions valeurs mobilières placements       |                                             |             |                                               |               |                                   |               |               |               |
| <b>Total des charges financières (VI)</b>                       |                                             |             | <b>287</b>                                    | <b>0,28</b>   | <b>241</b>                        | <b>0,29</b>   | <b>46</b>     | <b>19,09</b>  |
| <b>RÉSULTAT FINANCIER (V-VI)</b>                                |                                             |             | <b>-287</b>                                   | <b>-0,27</b>  | <b>-241</b>                       | <b>-0,25</b>  | <b>-46</b>    | <b>-19,08</b> |
| <b>RÉSULTAT COURANT AVANT IMPÔTS (I-II+III-IV+V-VI)</b>         |                                             |             | <b>53 874</b>                                 | <b>51,71</b>  | <b>35 713</b>                     | <b>43,17</b>  | <b>18 161</b> | <b>50,85</b>  |

| COMPTE DE RÉSULTAT ( suite )                               | Exercice clos le<br>31/12/2017<br>(12 mois) |        | Exercice précédent<br>31/12/2016<br>(12 mois) |        | Variation<br>absolue<br>(12 / 12) | %     |
|------------------------------------------------------------|---------------------------------------------|--------|-----------------------------------------------|--------|-----------------------------------|-------|
| Produits exceptionnels sur opérations de gestion           |                                             |        |                                               |        |                                   |       |
| Produits exceptionnels sur opérations en capital           |                                             |        |                                               |        |                                   |       |
| Reprises sur provisions et transferts de charges           |                                             |        |                                               |        |                                   |       |
| <b>Total des produits exceptionnels (VII)</b>              |                                             |        |                                               |        |                                   |       |
| Charges exceptionnelles sur opérations de gestion          |                                             |        |                                               |        |                                   |       |
| Charges exceptionnelles sur opérations en capital          |                                             |        |                                               |        |                                   |       |
| Dotations exceptionnelles aux amortissements et provisions |                                             |        |                                               |        |                                   |       |
| <b>Total des charges exceptionnelles (VIII)</b>            |                                             |        |                                               |        |                                   |       |
| <b>RÉSULTAT EXCEPTIONNEL (VII-VIII)</b>                    |                                             |        |                                               |        |                                   |       |
| Participation des salariés (IX)                            |                                             |        |                                               |        |                                   |       |
| Impôts sur les bénéfices (X)                               | 10 129                                      | 9,72   | 5 357                                         | 6,48   | 4 772                             | 89,08 |
| <b>Total des Produits (I+III+V+VII)</b>                    | <b>104 510</b>                              | 100,32 | <b>82 717</b>                                 | 100,00 | <b>21 793</b>                     | 26,35 |
| <b>Total des Charges (II+IV+VI+VIII+IX+X)</b>              | <b>60 765</b>                               | 58,33  | <b>52 360</b>                                 | 63,30  | <b>8 405</b>                      | 16,05 |
| <b>RÉSULTAT NET</b>                                        | <b>43 745</b>                               | 41,99  | <b>30 356</b>                                 | 36,70  | <b>13 389</b>                     | 44,11 |
|                                                            | <i>Bénéfice</i>                             |        | <i>Bénéfice</i>                               |        |                                   |       |
| Dont Crédit-bail mobilier                                  |                                             |        |                                               |        |                                   |       |
| Dont Crédit-bail immobilier                                |                                             |        |                                               |        |                                   |       |



# 2CL CONSEIL

---

~~Société par Actions Simplifiées Unipersonnelle~~  
Au capital de : 1000 € (mille euros)  
Siège social : 51, rue du Connétable 60500 Chantilly  
RCS COMPIEGNE 799 505 441

## PROCES VERBAL DES DECISIONS DE L'ACTIONNAIRE UNIQUE DU 30 Juin 2018

L'an deux mille dix-huit

Le trente juin  
A 18 heures

Au siège social,

51, rue du Connétable  
60500 Chantilly

### **Monsieur Claude CROSNIER**

Demeurant 25, rue Trébois 92300 LEVALLOIS PERRET

Propriétaire de la totalité des 100 actions de 100 € chacune émises Société par Actions Simplifiées 2CL CONSULTANT au capital de 1 000 €.

Actionnaire unique et Président de ladite Société :

#### 1. A préalablement exposé ce qui suit :

- En sa qualité de Président de la Société, Monsieur CROSNIER Claude actionnaire unique, a établi et arrêté les comptes annuels (bilan, compte de résultat et annexe) de l'exercice clos le 31 décembre 2017; il a également établi le rapport de gestion sur l'activité de la Société au cours dudit exercice.

#### 2. A pris les décisions suivantes portant sur :

- l'approbation des comptes de l'exercice clos le 31 décembre 2017;
- l'affectation du résultat dudit exercice ;
- la constatation des conventions

### **PREMIERE DECISION**

~~L'actionnaire unique approuve les comptes de l'exercice clos le 31 décembre 2017, tels qu'il~~  
les a établis, et se soldant par un bénéfice de 43 745 €. Il approuve également les opérations traduites dans ces comptes et résumées dans son rapport de gestion.

### **DEUXIEME DECISION**

L'actionnaire unique décide d'affecter comme suit le résultat de l'exercice qui s'élève à 43 745 € en totalité au compte de report à nouveau.

Un dividende de 50 000 € sera versé à l'actionnaire.

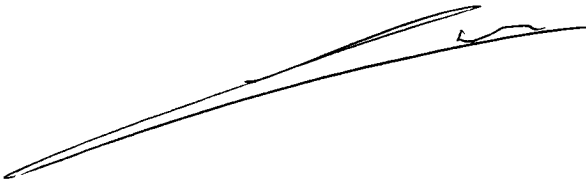
Une taxe de 30% sera appliquée pour une valeur de 15 000 €

Compte tenu de ces affectations, les capitaux propres de la Société seront de 27 156 €.

### **TROISIEME DECISION**

L'actionnaire unique déclare qu'aucune convention visée au nouveau Code de Commerce n'est intervenue au titre de l'exercice écoulé.

De tout ce que dessus, il a été dressé le présent procès-verbal, signé par l'actionnaire unique.



---

## **2CL CONSEIL**

**Société par Actions Simplifiées Unipersonnelle  
Au capital de : 1000 € (mille euros)  
Siège social : 51, rue du Connétable 60500 Chantilly  
RCS COMPIEGNE 799 505 441**

### **RAPPORT SPECIAL Du Président présenté à l'Assemblée Générale Ordinaire Annuelle du 30 Juin 2018**

Cher Actionnaire,

En application du code de commerce, nous portons à votre connaissance qu'aucune convention n'a été conclue au cours de l'exercice écoulé.



LE PRESIDENT

# 2CL CONSEIL

Société par Actions Simplifiées Unipersonnelle

Au capital de : 1000 € (mille euros)

Siège social : 51, rue du Connétable 60500 Chantilly

RCS COMPIEGNE 799 505 441

## RAPPORT DE GESTION PRESENTE L'ASSEMBLEE GENERALE ORDINAIRE. DU 30 Juin 2018

Le soussigné Monsieur Claude CROSNIER, actionnaire unique et seul Président de la société 2CL Consultant, a, en vue de l'approbation des comptes de l'exercice clos le 31 décembre 2017, établi le présent rapport de gestion sur la situation de la société durant l'exercice écoulé.

### ACTIVITE DE LA SOCIETE

#### - Situation et évolution de la Société au cours de l'exercice

|                         | <u>31 décembre 2017</u> | <u>31 décembre 2016</u> |
|-------------------------|-------------------------|-------------------------|
| Chiffre d'Affaires      | 104 180 €               | 82 717 €                |
| Résultat d'Exploitation | 54 161 €                | 35 955 €                |
| Résultat Financier      | - 287 €                 | - 241 €                 |
| Résultat Exceptionnel   | -                       | -                       |
| <b>Résultat Net</b>     | <b>43 745 €</b>         | <b>30 356 €</b>         |

#### - Progrès réalisés et difficultés rencontrées

Il s'agit de notre quatrième exercice comptable

#### - Evolution prévisible et perspectives d'avenir

Les premiers résultats enregistrés sur cet exercice sont satisfaisants.

D'autre part, l'exercice en cours sera marqué par une augmentation du chiffre d'affaires.

### RESULTATS - AFFECTATION

Nous vous proposons d'affecter le résultat de l'exercice clos le 31 décembre 2017 en totalité au compte de report à nouveau.

Un dividende de 50 000 € sera versé à l'actionnaire.

Une taxe de 30% sera appliquée pour une valeur de 15 000 €

Compte tenu de ces affectations, les capitaux propres de la Société seront de 27 156 €.

CC

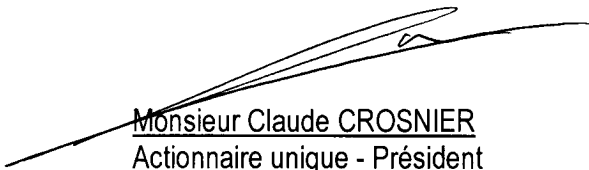
## CONVENTIONS VISEES A l'article L. 223-19 du nouveau Code de Commerce

En application des dispositions du Code de Commerce l'actionnaire unique déclare qu'aucune convention visée n'est intervenue au titre de l'exercice écoulé.

---

## ETABLISSEMENT DES COMPTES ANNUELS

Les règles de présentation et la méthode d'évaluation retenues pour l'établissement des comptes annuels sont conformes à la réglementation en vigueur et identiques à celles adoptées pour les exercices précédents.



Monsieur Claude CROSNIER  
Actionnaire unique - Président

REVENUS DE CAPITAUX MOBILIERS

PRÉLÈVEMENTS ET RETENUE À LA SOURCE

DÉCLARATION SIMPLIFIÉE

Déclaration relative au mois de

SEPTEMBRE 2018

(Indiquer le mois au cours duquel les revenus ont été payés)

Cette déclaration est à déposer en un exemplaire auprès de votre Service des Impôts des Entreprises :

- dans les quinze jours suivant l'expiration du mois au cours duquel les revenus soumis aux **prélèvements forfaitaires et sociaux** ont été payés (cadres 1 et 3) ;
- au plus tard le quinzième jour du quatrième mois qui suit la clôture de l'exercice ou au plus tard le 15 mai si l'exercice est clos le 31 décembre ou si aucun exercice n'est clos en cours d'année pour les revenus distribués supportant la **retenue à la source** (cadre 2).

**Nouveauté** : Au 1<sup>er</sup> janvier 2018, vous devrez obligatoirement transmettre par voie dématérialisée votre déclaration n° 2777-D et le paiement correspondant. Le non-respect de cette obligation sera sanctionné par l'application de la majoration de 0.2% prévue par l'article 1738 du code général des impôts.

Les dispositions des articles 39 et 40 de la loi n° 78-17 du 6 janvier 1978 relatives à l'informatique, aux fichiers et aux libertés, modifiée par la loi n° 2004-801 du 6 août 2004 garantissent les droits des personnes physiques à l'égard des traitements des données à caractère personnel.

IDENTIFICATION DU REDEVABLE

|                                                                                  |  |                                                                  |  |
|----------------------------------------------------------------------------------|--|------------------------------------------------------------------|--|
| DÉNOMINATION                                                                     |  | ADRESSE DU SIÈGE SOCIAL                                          |  |
| ADRESSE DU PRINCIPAL ÉTABLISSEMENT EXPLOITÉ EN FRANCE                            |  | (si elle est différente de l'adresse du principal établissement) |  |
| 2CL CONSEIL                                                                      |  |                                                                  |  |
| 51 RUE DU CONNETABLE                                                             |  |                                                                  |  |
| 60500 CHANTILLY                                                                  |  | NOM DU DESTINATAIRE ET ADRESSE DE CORRESPONDANCE                 |  |
| Indiquer votre numéro de téléphone :<br>(qui peut être celui d'un correspondant) |  | SIE DE CREIL                                                     |  |
| N° SIRET DU PRINCIPAL ÉTABLISSEMENT 79950544100011                               |  | 1 ET 2 SQUARE HELENE BOUCHER                                     |  |
|                                                                                  |  | 60831 CREIL                                                      |  |

PAIEMENT

TOTAL À PAYER

|                             |                                  |    |        |
|-----------------------------|----------------------------------|----|--------|
| (cf. cadres 1 à 3 au verso) | IA + CT + PO + PX + PM + PE + PT | QA | 15 000 |
|-----------------------------|----------------------------------|----|--------|

MODE DE PAIEMENT (cocher la case correspondante)

DATE ET SIGNATURE

|                                                                                                                                                                                                                                                                                                            |                |             |
|------------------------------------------------------------------------------------------------------------------------------------------------------------------------------------------------------------------------------------------------------------------------------------------------------------|----------------|-------------|
| <input type="checkbox"/> Numéraire                                                                                                                                                                                                                                                                         | Date :         | Signature : |
| <input type="checkbox"/> Chèque bancaire barré établi à l'ordre du Trésor Public                                                                                                                                                                                                                           |                |             |
| <input checked="" type="checkbox"/> Virement sur le compte du Trésor à la Banque de France (Attention si le montant total est supérieur à 1500 €, un virement direct opéré sur le compte du Trésor à la Banque de France doit être effectué : contactez votre SIE pour obtenir ses coordonnées bancaires). | 15 / 09 / 2018 |             |

CADRE RÉSERVÉ À L'ADMINISTRATION

| N° DOSSIER        | PRISE EN RECETTE |  | PRISE EN CHARGE |  |
|-------------------|------------------|--|-----------------|--|
| Date de réception | Droits           |  | Droits          |  |
|                   | Pénalités        |  | Pénalités       |  |
|                   | N°               |  | N°              |  |
|                   | Date             |  | Date            |  |

**1 PRELEVEMENT FORFAITAIRE SUR REVENUS DISTRIBUES (Art. 117 quater du CGI) ET INTERETS DE COMPTES COURANTS ET COMPTES BLOQUES D'ASSOCIES ET INTERETS DUS PAR LES OFFICES NOTARIAUX AU TITRE DES PRODUITS DE COMPTE DE CONSIGNATION, DE DEPOT SPECIFIQUE ET DE TITRES CONSIGNES (Art. 125 A du CGI).**

| * (Voir notice explicative)                                             | BASE IMPOSABLE | TAUX   | CODE      | IMPÔT | CODE R17     |
|-------------------------------------------------------------------------|----------------|--------|-----------|-------|--------------|
| Revenus distribués                                                      | 50 000         | 12.8 % | EA        | 6 400 |              |
| Intérêts de comptes courants et comptes bloqués d'associés versés :     |                |        |           |       |              |
| • 1 – hors État ou territoire non coopératif *                          |                | 12.8 % | CD        |       |              |
| • 2 – dans un État ou territoire non coopératif *                       |                | 75 %   | CO        |       |              |
| Produits soumis au prélèvement dû par les offices notariaux (cf notice) |                | 12.8 % | CB        |       |              |
| Autres produits soumis à prélèvements :                                 |                | %      |           |       |              |
|                                                                         |                | %      |           |       |              |
|                                                                         |                | %      |           |       |              |
| <b>SOUS-TOTAL Autres produits soumis à prélèvements</b>                 |                |        | <b>CL</b> |       |              |
| <b>TOTAL (EA + CD + CO + CB + CL)</b>                                   |                |        | <b>IA</b> | 6 400 | <b>A 330</b> |

**2 RETENUE À LA SOURCE SUR LES BÉNÉFICES RÉALISÉS EN FRANCE PAR LES SOCIÉTÉS ÉTRANGÈRES (Art. 115 quinquies, 1673 bis et 119 bis 2 du CGI).**

| NATURE DES PRODUITS OU DES SOMMES À DÉDUIRE        |                                                              |                                                                              |                           |                                                                       |                                                         | TAUX   | CODE | IMPÔT |
|----------------------------------------------------|--------------------------------------------------------------|------------------------------------------------------------------------------|---------------------------|-----------------------------------------------------------------------|---------------------------------------------------------|--------|------|-------|
|                                                    | Bénéfices et plus-values retenus pour l'assiette de l'IS (a) | Bénéfices et plus-values de l'exercice, non compris dans la base de l'IS (b) | IS dû pour l'exercice (c) | Bénéfices ou plus-values antérieurs, compris dans la base de l'IS (d) | Base d'imposition de la retenue à la source (a+b)-(c+d) |        |      |       |
| Taux légal à 30% (personne morale)                 |                                                              |                                                                              |                           |                                                                       |                                                         | 30 %   | CQ   |       |
| Taux légal à 12.8% (personne physique)             |                                                              |                                                                              |                           |                                                                       |                                                         | 12.8 % | CC   |       |
| Taux conventionnel (personne morale)               |                                                              |                                                                              |                           |                                                                       |                                                         |        |      |       |
| SOUS-TOTAL Taux conventionnels (personne morale)   |                                                              |                                                                              |                           |                                                                       |                                                         |        | CZ   |       |
| Taux conventionnel (personne physique)             |                                                              |                                                                              |                           |                                                                       |                                                         |        |      |       |
| SOUS-TOTAL Taux conventionnels (personne physique) |                                                              |                                                                              |                           |                                                                       |                                                         |        | CY   |       |
|                                                    |                                                              |                                                                              |                           |                                                                       |                                                         | TOTAL  | CT   |       |

**3 CONTRIBUTIONS ET PRÉLÈVEMENTS SOCIAUX SUR REVENUS DISTRIBUÉS ET INTÉRÊTS SOUMIS AU PRÉLÈVEMENT OU IMPOSABLES À L'IMPÔT SUR LE REVENU.**

| * (Voir notice explicative)                            | BASE IMPOSABLE | TAUX  | CODE | IMPÔT | CODE R17 |
|--------------------------------------------------------|----------------|-------|------|-------|----------|
| Contribution sociale généralisée                       | 50 000         | 9.9 % | PO   | 4 950 | 0120     |
| Prélèvement social                                     | 50 000         | 4.5 % | PX   | 2 250 | 0123     |
| Contribution additionnelle au prélèvement social       | 50 000         | 0.3 % | PM   | 150   | 0126     |
| Prélèvement de solidarité                              | 50 000         | 2 %   | PE   | 1 000 | 0131     |
| Contribution pour le remboursement de la dette sociale | 50 000         | 0.5 % | PT   | 250   | 0134     |

**2CL CONSEIL**

51 RUE DU CONNETABLE

60500 CHANTILLY

**ANNEXES**

Aux comptes annuels présentées en Euros

Période du 01/01/2017 au 31/12/2017

édité le 13/09/2018

CECG

CC

**PREAMBULE**

L'exercice social clos le 31/12/2017 a une durée de 12 mois.

L'exercice précédent clos le 31/12/2016 avait une durée de 12 mois.

Le total du bilan de l'exercice avant affectation du résultat est de 86 855,98 E.

Le résultat net comptable est un bénéfice de 43 745,24 E.

Les informations communiquées ci-après font partie intégrante des comptes annuels qui ont été établis le 30/04/2018 par les dirigeants.

**1 - REGLES ET METHODES COMPTABLES**

Les conventions ci-après ont été appliquées dans le respect du principe de prudence, conformément aux règles de base suivantes :

- continuité de l'exploitation,
- permanence des méthodes comptables d'un exercice à l'autre,
- indépendance des exercices.

Les principales méthodes utilisées sont les suivantes :

- Amortissements de l'actif immobilisé : les biens susceptibles de subir une dépréciation sont amortis selon le mode linéaire ou dégressif sur la base de leur durée de vie économique.

Les immobilisations corporelles sont évaluées à leur coût d'acquisition ou de production, compte tenu des frais nécessaires à la mise en état d'utilisation de ces biens, et après déduction des rabais commerciaux, remises, escomptes de règlements obtenus.

Les décisions suivantes ont été prises au niveau de la présentation des comptes annuels :

- immobilisations décomposables : l'entreprise n'a pas été en mesure de définir les immobilisations décomposables ou la décomposition de celles-ci ne présente pas d'impact significatif,
- immobilisations non décomposables : bénéficiant des mesures de tolérance, l'entreprise a opté pour le maintien des durées d'usage pour l'amortissement des biens non décomposés.

## 3 - NOTES SUR LE BILAN ACTIF

~~3.1 - Actif immobilisé~~

Les mouvements de l'exercice sont détaillés dans les tableaux ci-dessous :

## 3.1.1 - Immobilisations brutes = 2 165

| Actif immobilisé              | A l'ouverture | Augmentation | Diminution | A la clôture |
|-------------------------------|---------------|--------------|------------|--------------|
| Immobilisations incorporelles |               |              |            |              |
| Immobilisations corporelles   | 1 196         | 1 249        |            | 2 165        |
| Immobilisations financières   |               |              |            |              |
| TOTAL                         | 1 196         | 1 249        |            | 2 165        |

## 3.1.2 - Amortissements et provisions d'actif = 612

| Amortissements et provisions       | A l'ouverture | Augmentation | Diminution | A la clôture |
|------------------------------------|---------------|--------------|------------|--------------|
| Immobilisations incorporelles      |               |              |            |              |
| Immobilisations corporelles        | 916           | 330          | 635        | 612          |
| Titres mis en équivalence          |               |              |            |              |
| Autres Immobilisations financières |               |              |            |              |
| TOTAL                              | 916           | 330          | 635        | 612          |

## 3.1.3 - Détail des immobilisations et amortissements en fin de période

| Nature des biens immobilisés       | Montant | Amortissement | Valeur nette | Durée |
|------------------------------------|---------|---------------|--------------|-------|
| Materiel de bureau et informatique | 2 165   | 612           | 1 553        | 3 ans |
| TOTAL                              | 2 165   | 612           | 1 553        |       |

## 3.1.4 - Réévaluation des immobilisations

Une réévaluation a été réalisée le , sur 0 immobilisations.

Des informations complémentaires sont prévues dans le chapitre Réévaluation des immobilisations.

## 3.2 - Etat des créances = 110

| Etat des créances                  | Montant brut | A un an | A plus d'un an |
|------------------------------------|--------------|---------|----------------|
| Actif immobilisé                   |              |         |                |
| Actif circulant & charges d'avance | 110          | 110     |                |
| TOTAL                              | 110          | 110     |                |

**3 - NOTES SUR LE BILAN ACTIF (suite)**

## 4 - NOTES SUR LE BILAN PASSIF

## 4.1 - Capital social = 1 000

| Mouvements des titres               | Nombre | Val. nominale | Capital social |
|-------------------------------------|--------|---------------|----------------|
| Titres en début d'exercice          | 100    | 10,00         | 1 000          |
| Titres émis ou variation du nominal |        |               |                |
| Titres remboursés ou annulés        |        |               |                |
| Titres en fin d'exercice            | 100    | 10,00         | 1 000          |

## 4.2 - Etat des dettes = 9 700

| Etat des dettes             | Montant total | De 0 à 1 an | De 1 à 5 ans | Plus de 5 ans |
|-----------------------------|---------------|-------------|--------------|---------------|
| Etablissements de crédit    |               |             |              |               |
| Dettes financières diverses | 236           | 236         |              |               |
| Fournisseurs                | 840           | 840         |              |               |
| Dettes fiscales & sociales  | 8 624         | 8 624       |              |               |
| Dettes sur immobilisations  |               |             |              |               |
| Autres dettes               |               |             |              |               |
| Produits constatés d'avance |               |             |              |               |
| TOTAL                       | 9 700         | 9 700       |              |               |