



RCS : PONTOISE  
Code greffe : 7802

Documents comptables

REGISTRE DU COMMERCE ET DES SOCIETES

**Le greffier du tribunal de commerce de PONTOISE atteste l'exactitude des informations transmises ci-après**

Nature du document : Documents comptables (B-S)




Numéro de gestion : 2016 B 00145  
Numéro SIREN : 817 731 086  
Nom ou dénomination : 2DS ASSOCIATES

Ce dépôt a été enregistré le 20/06/2017 sous le numéro de dépôt 5439

5439



Greffe Tribunal de Commerce - Pontoise  
20 JUIN 2017  
N°

Certifié conforme à l'original.



# Etats Comptables et Fiscaux

31/12/2016



# Bilan Actif

2DS ASSOCIATES

Période du 01/01/16 au 31/12/17  
Edition du 26/04/17  
Tenue de compte EURO

RUBRIQUES	BRUT	Amortissements	Net (N) 31/12/2016	Net (N-1)
CAPITAL SOUSCRIT NON APPELÉ				
IMMOBILISATIONS INCORPORELLES				
Frais d'établissement				
Frais de développement				
Concession, brevets et droits similaires				
Fonds commercial				
Autres immobilisations incorporelles				
Avances et acomptes sur immobilisations incorporelles				
<b>TOTAL immobilisations incorporelles :</b>				
IMMOBILISATIONS CORPORELLES				
Terrains				
Constructions				
Installations techniques, matériel et outillage industriel				
Autres immobilisations corporelles	13 667	2 474	11 193	
Immobilisations en cours				
Avances et acomptes				
<b>TOTAL immobilisations corporelles :</b>	<b>13 667</b>	<b>2 474</b>	<b>11 193</b>	
IMMOBILISATIONS FINANCIÈRES				
Participations évaluées par mise en équivalence				
Autres participations				
Créances rattachées à des participations				
Autres titres immobilisés				
Prêts				
Autres immobilisations financières	1 078		1 078	
<b>TOTAL immobilisations financières :</b>	<b>1 078</b>		<b>1 078</b>	
<b>ACTIF IMMOBILISÉ</b>	<b>14 745</b>	<b>2 474</b>	<b>12 271</b>	
STOCKS ET EN-COURS				
Matières premières et approvisionnement				
Stocks d'en-cours de production de biens				
Stocks d'en-cours production de services				
Stocks produits intermédiaires et finis				
Stocks de marchandises				
<b>TOTAL stocks et en-cours :</b>				
CRÉANCES				
Avances, acomptes versés sur commandes				
Créances clients et comptes rattachés	16 468	840	15 628	
Autres créances	98		98	
Capital souscrit et appelé, non versé				
<b>TOTAL créances :</b>	<b>16 566</b>	<b>840</b>	<b>15 726</b>	
DISPONIBILITÉS ET DIVERS				
Valeurs mobilières de placement				
Disponibilités	4 598		4 598	
Charges constatées d'avance	226		226	
<b>TOTAL disponibilités et divers :</b>	<b>4 824</b>		<b>4 824</b>	
<b>ACTIF CIRCULANT</b>	<b>21 390</b>	<b>840</b>	<b>20 550</b>	
Frais d'émission d'emprunts à étaler				
Primes remboursement des obligations				
Écarts de conversion actif				
<b>TOTAL GÉNÉRAL</b>	<b>36 134</b>	<b>3 314</b>	<b>32 820</b>	

# Bilan Passif

2DS ASSOCIATES

Période du 01/01/16 au 31/12/16  
Edition du 26/04/17  
Tenue de compte EURO

RUBRIQUES	Net (N) 31/12/2016	Net (N-1)
<b>SITUATION NETTE</b>		
Capital social ou individuel dont versé 8 000	8 000	
Primes d'émission, de fusion, d'apport, ...		
Écarts de réévaluation dont écart d'équivalence		
Réserve légale		
Réserves statutaires ou contractuelles		
Réserves réglementées		
Autres réserves		
Report à nouveau		
<b>Résultat de l'exercice</b>	5 933	
<b>TOTAL situation nette :</b>	<b>13 933</b>	
<b>SUBVENTIONS D'INVESTISSEMENT</b>		
<b>PROVISIONS RÉGLEMENTÉES</b>		
<b>CAPITAUX PROPRES</b>	<b>13 933</b>	
<b>Produits des émissions de titres participatifs</b>		
<b>Avances conditionnées</b>		
<b>AUTRES FONDS PROPRES</b>		
<b>Provisions pour risques</b>		
<b>Provisions pour charges</b>		
<b>PROVISIONS POUR RISQUES ET CHARGES</b>		
<b>DETTES FINANCIÈRES</b>		
Emprunts obligataires convertibles		
Autres emprunts obligataires		
Emprunts et dettes auprès des établissements de crédit	8 717	
Emprunts et dettes financières divers	4 511	
<b>TOTAL dettes financières :</b>	<b>13 229</b>	
<b>AVANCES ET ACOMPTES RECUS SUR COMMANDES EN COURS</b>		
<b>DETTES DIVERSES</b>		
Dettes fournisseurs et comptes rattachés	2 275	
Dettes fiscales et sociales	3 383	
Dettes sur immobilisations et comptes rattachés		
Autres dettes		
<b>TOTAL dettes diverses :</b>	<b>5 658</b>	
<b>PRODUITS CONSTATÉS D'AVANCE</b>		
<b>DETTES</b>	<b>18 887</b>	
<b>Ecarts de conversion passif</b>		
<b>TOTAL GÉNÉRAL</b>	<b>32 820</b>	

# Compte de Résultat (Première Partie)

2DS ASSOCIATES

Période du 01/01/16 au 31/12/16  
Edition du 26/04/17  
Tenue de compte EURO

RUBRIQUES	France	Export	Net (N) 31/12/2016	Net (N-1)
Ventes de marchandises				
Production vendue de biens				
Production vendue de services	38 674		38 674	
<b>Chiffres d'affaires nets</b>	<b>38 674</b>		<b>38 674</b>	
Production stockée				
Production immobilisée				
Subventions d'exploitation				
Reprises sur amortissements et provisions, transfert de charges				
Autres produits				
<b>PRODUITS D'EXPLOITATION</b>			<b>38 674</b>	
<b>CHARGES EXTERNES</b>				
Achats de marchandises [et droits de douane]				
Variation de stock de marchandises				
Achats de matières premières et autres approvisionnements				
Variation de stock [matières premières et approvisionnements]				
Autres achats et charges externes			27 786	
<b>TOTAL charges externes :</b>			<b>27 786</b>	
<b>IMPOTS, TAXES ET VERSEMENTS ASSIMILÉS</b>			226	
<b>CHARGES DE PERSONNEL</b>				
Salaires et traitements				
Charges sociales				
<b>TOTAL charges de personnel :</b>				
<b>DOTATIONS D'EXPLOITATION</b>				
Dotations aux amortissements sur immobilisations			2 474	
Dotations aux provisions sur immobilisations				
Dotations aux provisions sur actif circulant			840	
Dotations aux provisions pour risques et charges				
<b>TOTAL dotations d'exploitation :</b>			<b>3 314</b>	
<b>AUTRES CHARGES D'EXPLOITATION</b>			7	
<b>CHARGES D'EXPLOITATION</b>			<b>31 333</b>	
<b>RÉSULTAT D'EXPLOITATION</b>			<b>7 341</b>	






# Compte de Résultat (Seconde Partie)

2DS ASSOCIATES

Période du 01/01/16 au 31/12/16  
Edition du 26/04/17  
Tenue de compte EURO

RUBRIQUES	Net (N) 31/12/2016	Net (N-1)
<b>RÉSULTAT D'EXPLOITATION</b>	<b>7 341</b>	
Bénéfice attribué ou perte transférée Perte supportée ou bénéfice transféré		
<b>PRODUITS FINANCIERS</b>		
Produits financiers de participation		
Produits des autres valeurs mobilières et créances de l'actif immobilisé		
Autres intérêts et produits assimilés		
Reprises sur provisions et transferts de charges		
Différences positives de change		
Produits nets sur cessions de valeurs mobilières de placement		
<b>CHARGES FINANCIÈRES</b>		
Dotations financières aux amortissements et provisions		
Intérêts et charges assimilées	361	
Différences négatives de change		
Charges nettes sur cessions de valeurs mobilières de placement		
	<b>361</b>	
<b>RÉSULTAT FINANCIER</b>	<b>(361)</b>	
<b>RÉSULTAT COURANT AVANT IMPOTS</b>	<b>6 980</b>	
<b>PRODUITS EXCEPTIONNELS</b>		
Produits exceptionnels sur opérations de gestion		
Produits exceptionnels sur opérations en capital		
Reprises sur provisions et transferts de charges		
<b>CHARGES EXCEPTIONNELLES</b>		
Charges exceptionnelles sur opérations de gestion		
Charges exceptionnelles sur opérations en capital		
Dotations exceptionnelles aux amortissements et provisions		
<b>RÉSULTAT EXCEPTIONNEL</b>		
Participation des salariés aux résultats de l'entreprise Impôts sur les bénéfices	1 047	
<b>TOTAL DES PRODUITS</b>	<b>38 674</b>	
<b>TOTAL DES CHARGES</b>	<b>32 741</b>	
<b>BÉNÉFICE OU PERTE</b>	<b>5 933</b>	

# Capacité d'autofinancement



# Capacité d'Autofinancement



2DS ASSOCIATES

Période du 01/01/16 au 31/12/16  
Edition du 26/04/17  
Tenue de compte EURO

RUBRIQUES	31/12/2016		Variation
<b>EXCEDENT BRUT D'EXPLOITATION</b>	<b>10 662</b>		<b>10 662</b>

+ Transfert de charges d'exploitation			
+ Autres produits d'exploitation			
- Autres charges d'exploitation	7		7
+ Quote part de résultat sur opérations en commun			
+ Produits financiers			
- Charges financières	361		361
+ Produits exceptionnels			
- Charges exceptionnelles			
- Participation des salariés			
- Impôts sur les bénéfices	1 047		1 047
<b>CAPACITÉ D'AUTOFINANCEMENT</b>	<b>9 247</b>		<b>9 247</b>

# Soldes intermédiaires de gestion






# Soldes Intermédiaires de Gestion

2DS ASSOCIATES

Période du 01/01/16 au 31/12/17  
Edition du 26/04/17  
Tenue de compte EURO

RUBRIQUES	Net (N) 31/12/2016	%	Net (N-1)
Ventes de marchandises -Coût d'achat des marchandises			
<b>MARGE COMMERCIALE</b>			
Production vendue + Production stockée - Déstockage de production + Production immobilisée	38 674	100,00	
<b>PRODUCTION DE L'EXERCICE</b>	<b>38 674</b>	<b>100,00</b>	
<b>CHIFFRE D'AFFAIRES</b>	<b>38 674</b>	<b>100,00</b>	
- Consommation en provenance des tiers	27 786	71,8465	
<b>VALEUR AJOUTÉE</b>	<b>10 888</b>	<b>28,1535</b>	
+ Subventions d'exploitation - Impôts et taxes - Charges de personnel	226	0,5837	
<b>EXCEDENT BRUT D'EXPLOITATION</b>	<b>10 662</b>	<b>27,5697</b>	
+ Reprises et transferts de charges + Autres produits - Dotations aux amortissements et provisions - Autres charges	3 314 7	8,569 0,0181	
<b>RÉSULTAT D'EXPLOITATION</b>	<b>7 341</b>	<b>18,9826</b>	
+ Quote part opérations en commun + Produits financiers - Quote part opérations en commun - Charges financières	361	0,9344	
<b>RÉSULTAT COURANT AVANT IMPOTS</b>	<b>6 980</b>	<b>18,0482</b>	
Produits exceptionnels - Charges exceptionnelles			
<b>RÉSULTAT EXCEPTIONNEL</b>			
- Participation des salariés - Impôt sur les bénéfices	1 047	2,7072	
<b>RÉSULTAT DE L'EXERCICE</b>	<b>5 933</b>	<b>15,3409</b>	
Produits de cession d'éléments d'actif - Valeur comptable éléments cédés			
<b>PLUS OU MOINS VALUES SUR CESSIONS</b>			

# Ratios



# Ratios

2DS ASSOCIATES

Période du 01/01/16 au 31/12/16  
Edition du 26/04/17  
Tenue de compte EURO

RATIOS DE STRUCTURE FINANCIÈRE		Date de fin d'exercice N 31/12/2016	Date de fin d'exercice N-1
Financement actifs fixes par capitaux permanents :	$\frac{\text{CAPITAUX PERMANENTS}}{\text{VALEURS IMMOBILISÉES NETTES}}$	2,2136	
Financement permanent des actifs circulants :	$\frac{\text{FONDS DE ROULEMENT NET}}{\text{ACTIF CIRCULANT}}$	0,7246	
Part financement propre dans le financement permanent :	$\frac{\text{CAPITAUX PROPRES}}{\text{CAPITAUX PERMANENTS}}$	0,513	
Capacité remboursement :	$\frac{\text{DETTES FINANCIÈRES}}{\text{M.B.A.}}$	1,4306	

RATIOS D'ACTIVITE		Date de fin d'exercice N 31/12/2016	Date de fin d'exercice N-1
Taux de marge brute avant frais financiers :	$\frac{\text{RÉSULTAT EXPLOITATION av. Frais fin.}}{\text{VALEURS IMMOBILISÉES NETTES}}$	0,5983	
Taux de marge brute après frais financiers :	$\frac{\text{RÉSULTAT EXPLOITATION ap. Frais fin.}}{\text{VALEURS IMMOBILISÉES NETTES}}$	0,5688	
Taux de marge nette :	$\frac{\text{RÉSULTAT NET DE L'EXERCICE}}{\text{PRODUCTION + VENTES}}$	0,1534	

RATIOS DE RENTABILITE		Date de fin d'exercice N 31/12/2016	Date de fin d'exercice N-1
Rentabilité financière :	$\frac{\text{RÉSULTAT NET DE L'EXERCICE}}{\text{CAPITAUX PROPRES - RÉSULTAT}}$	0,7416	
Rentabilité économique :	$\frac{\text{RÉSULTAT NET + INTERETS}}{\text{CAPITAUX PERMANENTS - RÉSULTAT}}$	0,2965	
Taux de frais financiers :	$\frac{\text{RÉSULTAT FINANCIER}}{\text{PRODUCTION + VENTES}}$	-0,0093	

RUBRIQUES	BRUT	Amortissements	Net (N) 31/12/2016	Net (N-1)
CAPITAL SOUSCRIT NON APPELÉ				
IMMOBILISATIONS INCORPORELLES				
Frais d'établissement				
Frais de développement				
Concession, brevets et droits similaires				
Fonds commercial				
Autres immobilisations incorporelles				
Avances et acomptes sur immobilisations incorporelles				
<b>TOTAL immobilisations incorporelles :</b>				
IMMOBILISATIONS CORPORELLES				
Terrains				
Constructions				
Installations techniques, matériel et outillage industriel				
Autres immobilisations corporelles	13 667	2 474	11 193	
Immobilisations en cours				
Avances et acomptes				
<b>TOTAL immobilisations corporelles :</b>	<b>13 667</b>	<b>2 474</b>	<b>11 193</b>	
IMMOBILISATIONS FINANCIÈRES				
Participations évaluées par mise en équivalence				
Autres participations				
Créances rattachées à des participations				
Autres titres immobilisés				
Prêts				
Autres immobilisations financières	1 078		1 078	
<b>TOTAL immobilisations financières :</b>	<b>1 078</b>		<b>1 078</b>	
<b>ACTIF IMMOBILISÉ</b>	<b>14 745</b>	<b>2 474</b>	<b>12 271</b>	
STOCKS ET EN-COURS				
Matières premières et approvisionnement				
Stocks d'en-cours de production de biens				
Stocks d'en-cours production de services				
Stocks produits intermédiaires et finis				
Stocks de marchandises				
<b>TOTAL stocks et en-cours :</b>				
CRÉANCES				
Avances, acomptes versés sur commandes				
Créances clients et comptes rattachés	16 468	840	15 628	
Autres créances	98		98	
Capital souscrit et appelé, non versé				
<b>TOTAL créances :</b>	<b>16 566</b>	<b>840</b>	<b>15 726</b>	
DISPONIBILITÉS ET DIVERS				
Valeurs mobilières de placement				
Disponibilités	4 598		4 598	
Charges constatées d'avance	226		226	
<b>TOTAL disponibilités et divers :</b>	<b>4 824</b>		<b>4 824</b>	
<b>ACTIF CIRCULANT</b>	<b>21 390</b>	<b>840</b>	<b>20 550</b>	
Frais d'émission d'emprunts à étaler				
Primes remboursement des obligations				
Écarts de conversion actif				
<b>TOTAL GÉNÉRAL</b>	<b>36 134</b>	<b>3 314</b>	<b>32 820</b>	

RUBRIQUES	Net (N) 31/12/2016	Net (N-1)
<b>SITUATION NETTE</b>		
Capital social ou individuel dont versé 8 000	8 000	
Primes d'émission, de fusion, d'apport, ...		
Écarts de réévaluation dont écart d'équivalence		
Réserve légale		
Réserves statutaires ou contractuelles		
Réserves réglementées		
Autres réserves		
Report à nouveau		
<b>Résultat de l'exercice</b>	5 933	
<b>TOTAL situation nette :</b>	<b>13 933</b>	
<b>SUBVENTIONS D'INVESTISSEMENT</b>		
<b>PROVISIONS RÉGLEMENTÉES</b>		
<b>CAPITAUX PROPRES</b>	<b>13 933</b>	
<b>Produits des émissions de titres participatifs</b>		
<b>Avances conditionnées</b>		
<b>AUTRES FONDS PROPRES</b>		
<b>Provisions pour risques</b>		
<b>Provisions pour charges</b>		
<b>PROVISIONS POUR RISQUES ET CHARGES</b>		
<b>DETTES FINANCIÈRES</b>		
Emprunts obligataires convertibles		
Autres emprunts obligataires		
Emprunts et dettes auprès des établissements de crédit	8 717	
Emprunts et dettes financières divers	4 511	
<b>TOTAL dettes financières :</b>	<b>13 229</b>	
<b>AVANCES ET ACOMPTES RECUS SUR COMMANDES EN COURS</b>		
<b>DETTES DIVERSES</b>		
Dettes fournisseurs et comptes rattachés	2 275	
Dettes fiscales et sociales	3 383	
Dettes sur immobilisations et comptes rattachés		
Autres dettes		
<b>TOTAL dettes diverses :</b>	<b>5 658</b>	
<b>PRODUITS CONSTATÉS D'AVANCE</b>		
<b>DETTES</b>	<b>18 887</b>	
<b>Ecarts de conversion passif</b>		
<b>TOTAL GÉNÉRAL</b>	<b>32 820</b>	

RUBRIQUES	France	Export	Net (N) 31/12/2016	Net (N-1)
Ventes de marchandises				
Production vendue de biens				
Production vendue de services	38 674		38 674	
<b>Chiffres d'affaires nets</b>	<b>38 674</b>		<b>38 674</b>	
Production stockée				
Production immobilisée				
Subventions d'exploitation				
Reprises sur amortissements et provisions, transfert de charges				
Autres produits				
<b>PRODUITS D'EXPLOITATION</b>			<b>38 674</b>	
<b>CHARGES EXTERNES</b>				
Achats de marchandises [et droits de douane]				
Variation de stock de marchandises				
Achats de matières premières et autres approvisionnements				
Variation de stock [matières premières et approvisionnements]				
Autres achats et charges externes			27 786	
<b>TOTAL charges externes :</b>			<b>27 786</b>	
<b>IMPOTS, TAXES ET VERSEMENTS ASSIMILÉS</b>			226	
<b>CHARGES DE PERSONNEL</b>				
Salaires et traitements				
Charges sociales				
<b>TOTAL charges de personnel :</b>				
<b>DOTATIONS D'EXPLOITATION</b>				
Dotations aux amortissements sur immobilisations			2 474	
Dotations aux provisions sur immobilisations				
Dotations aux provisions sur actif circulant			840	
Dotations aux provisions pour risques et charges				
<b>TOTAL dotations d'exploitation :</b>			<b>3 314</b>	
<b>AUTRES CHARGES D'EXPLOITATION</b>			7	
<b>CHARGES D'EXPLOITATION</b>			<b>31 333</b>	
<b>RÉSULTAT D'EXPLOITATION</b>			<b>7 341</b>	

RUBRIQUES	Net (N) 31/12/2016	Net (N-1)
<b>RÉSULTAT D'EXPLOITATION</b>	<b>7 341</b>	
Bénéfice attribué ou perte transférée Perte supportée ou bénéfice transféré		
<b>PRODUITS FINANCIERS</b>		
Produits financiers de participation		
Produits des autres valeurs mobilières et créances de l'actif immobilisé		
Autres intérêts et produits assimilés		
Reprises sur provisions et transferts de charges		
Différences positives de change		
Produits nets sur cessions de valeurs mobilières de placement		
<b>CHARGES FINANCIÈRES</b>		
Dotations financières aux amortissements et provisions		
Intérêts et charges assimilées	361	
Différences négatives de change		
Charges nettes sur cessions de valeurs mobilières de placement		
	<b>361</b>	
<b>RÉSULTAT FINANCIER</b>	<b>(361)</b>	
<b>RÉSULTAT COURANT AVANT IMPOTS</b>	<b>6 980</b>	
<b>PRODUITS EXCEPTIONNELS</b>		
Produits exceptionnels sur opérations de gestion		
Produits exceptionnels sur opérations en capital		
Reprises sur provisions et transferts de charges		
<b>CHARGES EXCEPTIONNELLES</b>		
Charges exceptionnelles sur opérations de gestion		
Charges exceptionnelles sur opérations en capital		
Dotations exceptionnelles aux amortissements et provisions		
<b>RÉSULTAT EXCEPTIONNEL</b>		
Participation des salariés aux résultats de l'entreprise Impôts sur les bénéfices	1 047	
<b>TOTAL DES PRODUITS</b>	<b>38 674</b>	
<b>TOTAL DES CHARGES</b>	<b>32 741</b>	
<b>BÉNÉFICE OU PERTE</b>	<b>5 933</b>	

## Bilan Actif (2050)

	Brut	Amortissements	Net 31/12/2016	Net N-1	Variation En valeur	En %
<b>ACTIF IMMOBILISÉ</b>						
<b>immobilisations incorporelles</b>						
<b>immobilisations corporelles</b>						
autres immobilisations corporelles	13 666,67	2 474,00	11 192,67		11 192,67	
218200 MATERIEL DE TRANSPORT	13 666,67		13 666,67		13 666,67	
281800 AUTRES IMMO CORPORELL		2 474,00	-2 474,00		-2 474,00	
<b>immobilisations financières</b>						
autres immobilisations financières	1 078,00		1 078,00		1 078,00	
275000 DEPOT ET CAUTIONNEMENT	1 078,00		1 078,00		1 078,00	
<b>TAL (II)</b>	<b>14 744,67</b>	<b>2 474,00</b>	<b>12 270,67</b>		<b>12 270,67</b>	
<b>ACTIF CIRCULANT</b>						
<b>stocks</b>						
<b>avances</b>						
clients et comptes rattachés	16 468,14	840,00	15 628,14		15 628,14	
411000 CLIENTS	16 468,14		16 468,14		16 468,14	
491000 PROVISIONS POUR DEPREC		840,00	-840,00		-840,00	
autres créances	97,70		97,70		97,70	
445620 TVA DED SUR IMMO	0,33		0,33		0,33	
445710 TVA COLLECTEE 20%	0,19		0,19		0,19	
445860 TVA SUR FNP	97,18		97,18		97,18	
<b>provisions</b>						
disponibilités	4 597,73		4 597,73		4 597,73	
512100 SG	4 597,73		4 597,73		4 597,73	
<b>CHARGES DE RÉGULARISATION</b>						
charges constatées d'avances	226,00		226,00		226,00	
486000 CHARGES CONSTATEES D	226,00		226,00		226,00	
<b>TAL (III)</b>	<b>21 389,57</b>	<b>840,00</b>	<b>20 549,57</b>		<b>20 549,57</b>	
<b>TAL GÉNÉRAL (I à VI)</b>	<b>36 134,24</b>	<b>3 314,00</b>	<b>32 820,24</b>		<b>32 820,24</b>	

## Bilan Passif (2051)

	Net 31/12/2016	Net N-1	Variation	
			En valeur	En %
<b>CAPITAUX PROPRES</b>				
Capital social ou individuel	8 000,00		8 000,00	
101300 CAPITAL SOUSCRIT APPELES VERSES	8 000,00		8 000,00	
RÉSULTAT DE L'EXERCICE (bénéfice ou perte)	5 932,97		5 932,97	
<b>TOTAL (I)</b>	<b>13 932,97</b>		<b>13 932,97</b>	
<b>AUTRES FONDS PROPRES</b>				
<b>PROVISION POUR RISQUES ET CHARGES</b>				
<b>DETTES</b>				
Emprunts et dettes auprès établ. de crédits	8 717,33		8 717,33	
164000 PRET	8 717,33		8 717,33	
Emprunts et dettes financières divers	4 511,49		4 511,49	
455000 C/C ASSOCIES	4 511,49		4 511,49	
Dettes fournisseurs et comptes rattachés	2 275,12		2 275,12	
401000 FOURNISSEURS	1 692,06		1 692,06	
408100 FOURNISSEURS FACTURES NON PARVENUES	583,06		583,06	
Dettes fiscales et sociales	3 383,33		3 383,33	
444000 ETAT IMPOT SUR LES BENEFICES	1 047,00		1 047,00	
445510 TVA A DECAISSER	2 336,00		2 336,00	
445660 TVA DED SUR B&S	0,33		0,33	
<b>COMPTES DE RÉGULARISATION</b>				
<b>TOTAL (IV)</b>	<b>18 887,27</b>		<b>18 887,27</b>	
<b>TOTAL GÉNÉRAL (I à V)</b>	<b>32 820,24</b>		<b>32 820,24</b>	

## Compte de Résultat (2052)

	Net	Net N-1	Variation	
	31/12/2016		En valeur	En %
<b>PRODUITS D'EXPLOITATION</b>				
Production vendue de services	38 674,10		38 674,10	
706000 PRESTATIONS DE SERVICES	38 674,10		38 674,10	
Chiffres d'affaires nets	38 674,10		38 674,10	
<b>Total des produits d'exploitation (I)</b>	<b>38 674,10</b>		<b>38 674,10</b>	
<b>CHARGES D'EXPLOITATION</b>				
Autres achats et charges externes	27 785,99		27 785,99	
604000 SOUS TRAITANCE	3 090,00		3 090,00	
605000 ACHATS MAT EQUIP TRAVAUX	2 677,66		2 677,66	
606100 CARBURANT	5 277,39		5 277,39	
606400 FOURNITURES ADMINISTRATIVES	309,29		309,29	
611000 SERVICES EXTERIEURS	2 964,14		2 964,14	
613100 LOCATION BUREAU	250,00		250,00	
613200 DOMICILIATION	288,61		288,61	
613500 LOCATION VEHICULES	1 240,00		1 240,00	
613510 LOCATION MATERIEL	107,00		107,00	
615500 ENT ET REP VEHICULES	1 017,15		1 017,15	
616000 ASSURANCE	779,72		779,72	
622000 HONORAIRES	1 791,60		1 791,60	
622700 FRAIS ACTES	62,40		62,40	
623400 CADEAUX CLIENTS	28,44		28,44	
623600 PUBLICITE	1 160,00		1 160,00	
623700 PUBLICATIONS	224,22		224,22	
625100 VOYAGES ET DEPLACEMENTS	3 402,94		3 402,94	
625700 MISSIONS RECEPTIONS	2 604,93		2 604,93	
626000 FRAIS POSTAUX	64,08		64,08	
626100 TELEPHONE	66,65		66,65	
627000 FRAIS BANCAIRES	379,77		379,77	
Impôts, taxes et versements assimilés	225,76		225,76	
635400 CARTE GRISE	225,76		225,76	
<b>Dotation d'exploitation</b>				
Sur immobilisations - dot. aux amort.	2 474,00		2 474,00	
681120 DOT AMORT IMMO CORPORELLES	2 474,00		2 474,00	
Sur actif circulant : dot aux prov.	840,00		840,00	
681740 DOTATIONS AUX PROV POUR DEP DES CRE	840,00		840,00	
Autres charges	7,01		7,01	
658000 CHARGES DIVERSES DE GESTION COURANT	7,01		7,01	
<b>Total des charges d'exploitation (II)</b>	<b>31 332,76</b>		<b>31 332,76</b>	
<b>1 - RÉSULTAT D'EXPLOITATION (I - II)</b>	<b>7 341,34</b>		<b>7 341,34</b>	
<b>Opérations en commun</b>				
<b>Produits financiers</b>				
<b>Charges financières</b>				
Intérêts et charges assimilées	361,37		361,37	
661600 INTERET CREDIT	361,37		361,37	
<b>Total des charges financières (VI)</b>	<b>361,37</b>		<b>361,37</b>	
<b>2 - RÉSULTAT FINANCIER (V - VI)</b>	<b>-361,37</b>		<b>-361,37</b>	
<b>3 - RÉSULTAT COURANT AVANT IMPOTS (1-2+3-4+5-6)</b>	<b>6 979,97</b>		<b>6 979,97</b>	

## Compte de Résultat (2053)

	Net 31/12/2016	Net N-1	Variation	
			En valeur	En %
PRODUITS EXCEPTIONNELS				
CHARGES EXCEPTIONNELLES				
Impôts sur les bénéfices * (X)	1 047,00		1 047,00	
695000 IMPOTS SUR LES BENEFICES	1 047,00		1 047,00	
TOTAL DES PRODUITS (I + III + V + VII)	38 674,10		38 674,10	
TOTAL DES CHARGES (II + IV + VI + VIII + IX + X)	32 741,13		32 741,13	
5 - BÉNÉFICE OU PERTE	5 932,97		5 932,97	

Les conventions générales comptables ont été appliquées dans le respect du principe de prudence, conformément aux hypothèses de base :

- continuité de l'exploitation
- permanence des méthodes comptables d'un exercice à l'autre
- indépendance des exercices

et conformément aux règles générales d'établissement et de présentation des comptes annuels.

La méthode de base retenue pour l'évaluation des éléments inscrits en comptabilité est la méthode des coûts historiques. Les principales méthodes utilisées sont les suivantes :

#### IMMOBILISATIONS CORPORELLES

Les immobilisations corporelles sont évaluées à leur coût d'acquisition (prix d'achat et frais accessoires, hors frais d'acquisition des immobilisations) ou à leur coût de production.

Les intérêts des emprunts spécifiques à la production d'immobilisations sont ou ne sont pas inclus dans le coût de production des immobilisations.

Les amortissements pour dépréciation sont calculés suivant le mode linéaire ou dégressif en fonction de la durée de vie prévue :

- Constructions 10 ans
- Agencements et aménagements des constructions 10 ans
- Installations techniques 10 ans
- Matériel et outillages industriel 10 ans
- .... ans

#### PARTICIPATION, AUTRES TITRES IMMOBILISES, VALEURS MOBILIERES DE PLACEMENT

La valeur brute est constituée par le coût d'achat hors frais accessoires. Lorsque la valeur d'inventaire est inférieure à la valeur brute, une provision pour dépréciation est constituée du montant de la différence.

#### STOCKS

Les stocks sont évalués suivant la méthode premier entré premier sorti

La valeur brute des marchandises et approvisionnements comprend le prix d'achat et les frais accessoires.

Les produits fabriqués sont valorisés au coût de production comprenant les consommations et les charges directes et indirectes de production, les amortissements des biens concourant à la production. Le coût de la sous-activité est exclu de la valeur des stocks.

Les intérêts sont toujours exclus de la valorisation des stocks / sont éventuellement inclus.

Une provision pour dépréciation des stocks égale à la différence entre la valeur brute déterminée suivant les modalités indiquées ci-dessus et le cours du jour ou la valeur de réalisation déduction faite des frais proportionnels de vente, est effectuée lorsque cette valeur brute est supérieure à l'autre terme énoncé.

#### CREANCES

Les créances sont valorisées à leur valeur nominale. Une provision pour dépréciation est pratiquée lorsque la valeur d'inventaire est inférieure à la valeur comptable.

#### PRIMES DE REMBOURSEMENT DES OBLIGATIONS

Les primes de remboursement sont amorties au prorata des intérêts courus/par fractions égales sur la durée de l'emprunt.

RUBRIQUES	Valeur brute début exercice	Augmentations par réévaluation	Acquisitions apports, création virements
<b>IMMOBILISATIONS INCORPORELLES</b>			
Frais d'établissement et de développement			
Autres immobilisations incorporelles			
<b>TOTAL immobilisations incorporelles :</b>			
<b>IMMOBILISATIONS CORPORELLES</b>			
Terrains			
Constructions sur sol propre			
Constructions sur sol d'autrui			
Constructions installations générales			
Installations techniques et outillage industriel			
Installations générales, agencements et divers			
Matériel de transport			13 667
Matériel de bureau, informatique et mobilier			
Emballages récupérables et divers			
Immobilisations corporelles en cours			
Avances et acomptes			
<b>TOTAL immobilisations corporelles :</b>			13 667
<b>IMMOBILISATIONS FINANCIÈRES</b>			
Participations évaluées par mises en équivalence			
Autres participations			
Autres titres immobilisés			
Prêts et autres immobilisations financières			1 078
<b>TOTAL immobilisations financières :</b>			1 078
<b>TOTAL GÉNÉRAL</b>			14 745

RUBRIQUES	Diminutions par virement	Diminutions par cessions mises hors service	Valeur brute fin d'exercice	Réévaluations légalés
<b>IMMOBILISATIONS INCORPORELLES</b>				
Frais d'étab. et de développement				
Autres immobilisations incorporelles				
<b>TOTAL immobilisations incorporelles :</b>				
<b>IMMOBILISATIONS CORPORELLES</b>				
Terrains				
Constructions sur sol propre				
Constructions sur sol d'autrui				
Constructions installations générales				
Install. techn., matériel et out. industriels				
Inst. générales, agencements et divers				
Matériel de transport			13 667	
Mat. de bureau, informatique et mobil.				
Emballages récupérables et divers				
Immobilisations corporelles en cours				
Avances et acomptes				
<b>TOTAL immobilisations corporelles :</b>			13 667	
<b>IMMOBILISATIONS FINANCIÈRES</b>				
Participations mises en équivalence				
Autres participations				
Autres titres immobilisés				
Prêts et autres immo. financières			1 078	
<b>TOTAL immobilisations financières :</b>			1 078	
<b>TOTAL GÉNÉRAL</b>			14 745	

RUBRIQUES	Montant début exercice	Augmentations dotations	Diminutions reprises	Montant fin exercice
Prov. pour reconstitution des gisements Provisions pour investissement Provisions pour hausse des prix Amortissements dérogatoires Dont majorations exceptionnelles de 30% Provisions pour prêts d'installation Autres provisions réglementées				
<b>PROVISIONS RÉGLEMENTÉES</b>				

Provisions pour litiges Prov. pour garant. données aux clients Prov. pour pertes sur marchés à terme Provisions pour amendes et pénalités Provisions pour pertes de change Prov. pour pensions et obligat. simil. Provisions pour impôts Prov. pour renouvellement des immo. Provisions pour gros entretien et grandes révisions Provisions pour charges sociales et fiscales sur congés à payer Autres prov. pour risques et charges				
<b>PROV. POUR RISQUES ET CHARGES</b>				

Prov. sur immobilisations incorporelles Prov. sur immobilisations corporelles Prov. sur immo. titres mis en équival. Prov. sur immo. titres de participation Prov. sur autres immo. financières Provisions sur stocks et en cours Provisions sur comptes clients Autres provisions pour dépréciation				
		840		840
<b>PROVISIONS POUR DÉPRÉCIATION</b>		<b>840</b>		<b>840</b>

<b>TOTAL GÉNÉRAL</b>		<b>840</b>		<b>840</b>
----------------------	--	------------	--	------------

ÉTAT DES CRÉANCES	Montant brut	A 1 an au plus	A plus d'1 an
<b>DE L'ACTIF IMMOBILISÉ</b>			
Créances rattachées à des participations			
Prêts			
Autres immobilisations financières	1 078		1 078
<b>TOTAL de l'actif immobilisé :</b>	<b>1 078</b>		<b>1 078</b>
<b>DE L'ACTIF CIRCULANT</b>			
Clients douteux ou litigieux			
Autres créances clients	16 468	16 468	
Créance représent. de titres prêtés ou remis en garantie			
Personnel et comptes rattachés			
Sécurité sociale et autres organismes sociaux			
État - Impôts sur les bénéfices			
État - Taxe sur la valeur ajoutée	98	98	
État - Autres impôts, taxes et versements assimilés			
État - Divers			
Groupe et associés			
Débiteurs divers			
<b>TOTAL de l'actif circulant :</b>	<b>16 566</b>	<b>16 566</b>	
<b>CHARGES CONSTATÉES D'AVANCE</b>	226	226	
<b>TOTAL GÉNÉRAL</b>	<b>17 870</b>	<b>16 792</b>	<b>1 078</b>

ÉTAT DES DETTES	Montant brut	A 1 an au plus	A plus d'1 an et 5 ans au plus	A plus de 5 ans
Emprunts obligataires convertibles				
Autres emprunts obligataires				
Auprès des établissements de crédit :				
- à 1 an maximum à l'origine				
- à plus d' 1 an à l'origine	8 717		8 717	
Emprunts et dettes financières divers				
Fournisseurs et comptes rattachés	2 275	2 275		
Personnel et comptes rattachés				
Sécurité sociale et autres organismes				
Impôts sur les bénéfices	1 047	1 047		
Taxe sur la valeur ajoutée	2 336	2 336		
Obligations cautionnées				
Autres impôts, taxes et assimilés				
Dettes sur immo. et comptes rattachés				
Groupe et associés	4 511	4 511		
Autres dettes				
Dette représentat. de titres empruntés				
Produits constatés d'avance				
<b>TOTAL GÉNÉRAL</b>	<b>18 887</b>	<b>10 170</b>	<b>8 717</b>	

MONTANT DES CHARGES À PAYER INCLUS DANS LES POSTES SUIVANTS DU BILAN	Montant
Emprunts obligataires convertibles Autres emprunts obligataires Emprunts et dettes auprès des établissements de crédit Emprunts et dettes financières divers Dettes fournisseurs et comptes rattachés Dettes fiscales et sociales Dettes sur immobilisations et comptes rattachés Disponibilités, charges à payer Autres dettes	583
<b>TOTAL</b>	<b>583</b>

RUBRIQUES	Charges	Produits
Charges ou produits d'exploitation	226	
Charges ou produits financiers		
Charges ou produits exceptionnels		
<b>TOTAL</b>	<b>226</b>	

RUBRIQUES	Net (N) 31/12/2016	%	Net (N-1)	%
Ventes de marchandises - Coût d'achat des marchandises				
<b>MARGE COMMERCIALE</b>				
Production vendue + Production stockée - Déstockage de production + Production immobilisée	38 674	100,00		
<b>PRODUCTION DE L'EXERCICE</b>	<b>38 674</b>	<b>100,00</b>		
<b>CHIFFRE D'AFFAIRES</b>	<b>38 674</b>	<b>100,00</b>		
- Consommation en provenance des tiers	27 786	71,8465		
<b>VALEUR AJOUTÉE</b>	<b>10 888</b>	<b>28,1535</b>		
+ Subventions d'exploitation - Impôts et taxes - Charges de personnel	226	0,5837		
<b>EXCEDENT BRUT D'EXPLOITATION</b>	<b>10 662</b>	<b>27,5697</b>		
+ Reprises et transferts de charges + Autres produits - Dotations aux amortissements et provisions - Autres charges	3 314 7	8,569 0,0181		
<b>RÉSULTAT D'EXPLOITATION</b>	<b>7 341</b>	<b>18,9826</b>		
+ Quote part opérations en commun + Produits financiers - Quote part opérations en commun - Charges financières	361	0,9344		
<b>RÉSULTAT COURANT AVANT IMPOTS</b>	<b>6 980</b>	<b>18,0482</b>		
Produits exceptionnels - Charges exceptionnelles				
<b>RÉSULTAT EXCEPTIONNEL</b>				
- Participation des salariés - Impôt sur les bénéfices	1 047	2,7072		
<b>RÉSULTAT DE L'EXERCICE</b>	<b>5 933</b>	<b>15,3409</b>		
Produits de cession d'éléments d'actif - Valeur comptable éléments cédés				
<b>PLUS OU MOINS VALUES SUR CESSIONS</b>				

RUBRIQUES	31/12/2016		Variation
<b>EXCEDENT BRUT D'EXPLOITATION</b>	<b>10 662</b>		<b>10 662</b>

+ Transfert de charges d'exploitation			
+ Autres produits d'exploitation			
- Autres charges d'exploitation	7		7
+ Quote part de résultat sur opérations en commun			
+ Produits financiers			
- Charges financières	361		361
+ Produits exceptionnels			
- Charges exceptionnelles			
- Participation des salariés			
- Impôts sur les bénéfices	1 047		1 047
<b>CAPACITÉ D'AUTOFINANCEMENT</b>	<b>9 247</b>		<b>9 247</b>

ACTIF	31/12/2016	%	%
Capital souscrit non appelé			
Immobilisations incorporelles			
Immobilisations corporelles	11 193	34,1	
Immobilisations financières	1 078	3,28	
<b>ACTIF IMMOBILISÉ</b>	<b>12 271</b>	<b>37,39</b>	

Stocks			
Créances	15 726	47,92	
Disponibilités	4 598	14,01	
<b>ACTIF CIRCULANT</b>	<b>20 324</b>	<b>61,92</b>	

Comptes de régularisation actif	226	0,69	
---------------------------------	-----	------	--

<b>TOTAL ACTIF</b>	<b>32 820</b>		
--------------------	---------------	--	--

PASSIF	31/12/2016	%	%
Capital social ou individuel	8 000	24,38	
Résultat de l'exercice	5 933	18,08	
Autres capitaux propres			
<b>CAPITAUX PROPRES</b>	<b>13 933</b>	<b>42,45</b>	

Autres fonds propres			
Provisions pour risques et charges			
Emprunts et dettes financières	13 229	40,31	
Autres dettes	5 658	17,24	
<b>DETTES</b>	<b>18 887</b>	<b>57,55</b>	

Comptes de régularisation passif			
----------------------------------	--	--	--

<b>TOTAL PASSIF</b>	<b>32 820</b>		
---------------------	---------------	--	--

RUBRIQUES	31/12/2016		Variation
Ventes de marchandises			
Production vendue de biens			
Production vendue de services	38 674		38 674
<b>CHIFFRE D'AFFAIRES NET</b>	<b>38 674</b>		<b>38 674</b>
Production stockée et immobilisée			
Subventions d'exploitation			
Reprises sur amortissements, prov. et transf. de charges			
Autres produits			
<b>PRODUITS D'EXPLOITATION</b>	<b>38 674</b>		<b>38 674</b>
Achat de marchandises			
Variation de stock de marchandises			
Achats de matières premières et approvisionnement			
Variation de stock de matières premières			
Autres achats et charges externes	27 786		27 786
Impôts, taxes et versements assimilés	226		226
Salaires, traitements et charges sociales			
Dotations pour dépréciation	3 314		3 314
Dotations aux provisions pour risques et charges			
Autres charges	7		7
<b>CHARGES D'EXPLOITATION</b>	<b>31 333</b>		<b>31 333</b>
<b>RÉSULTAT D'EXPLOITATION</b>	<b>7 341</b>		<b>7 341</b>
BÉNÉFICE ATTRIBUÉ ou PERTE TRANSFÉRÉE			
PERTE SUPPORTÉE ou BÉNÉFICE TRANSFÉRÉ			
Produits financiers de participation			
Autres intérêts et produits assimilés			
Reprises sur provisions et transferts de charges			
Différences positives de change			
Prod. nets sur cessions valeurs mobilières de placement			
<b>PRODUITS FINANCIERS</b>			
Dotations financières aux amortissements et provisions			
Intérêts et charges assimilés	361		361
Différences négatives de change			
Charges nettes sur cessions valeurs mobil. de placement			
<b>CHARGES FINANCIÈRES</b>	<b>361</b>		<b>361</b>
<b>RÉSULTAT FINANCIERS</b>	<b>(361)</b>		<b>(361)</b>
Produits exceptionnels			
Reprises sur provisions et transferts			
<b>PRODUITS EXCEPTIONNELS</b>			
Charges exceptionnelles			
Dotations aux amortissements et provisions			
<b>CHARGES EXCEPTIONNELLES</b>			
<b>RÉSULTAT EXCEPTIONNEL</b>			
Participation des salariés			
Impôt sur les bénéfices	1 047		1 047
<b>RÉSULTAT (Bénéfice ou Perte)</b>	<b>5 933</b>		<b>5 933</b>

	Exercice N Montant	Exercice N-1 Montant
<b>I - RESSOURCES</b>		
Résultat net comptable avant rémunération de l'exploitant	5 933	
+ Dotation aux amortissements et provisions	3 314	
- Reprises sur charges calculées		
- Subventions d'investissement inscrites au compte de résultat		
+ / - Moins-Values et plus-values sur cession d'actif		
<b>CAPACITÉ D'AUTOFINANCEMENT</b>	9 247	
Retraits de l'exploitant à déduire		
<b>AUTOFINANCEMENT NET</b>	9 247	
Prix de cessions ou réductions d'éléments de l'actif immobilisé		
Augmentation de capital - Apports		
Augmentation des dettes financières		
Subventions d'investissements reçues		
<b>TOTAL des ressources</b>	<b>9 247</b>	
<b>II - EMPLOIS</b>		
Prélèvement sur le capital - Dividendes		
Achats d'éléments de l'actif immobilisé		
Charges à répartir sur plusieurs exercices		
Réduction de capital		
Remboursement des dettes financières		
<b>TOTAL des emplois</b>		
<b>III - VARIATION DU FONDS DE ROULEMENT NET GLOBAL</b>	<b>9 247</b>	

**ORIGINE DE LA VARIATION DE TRÉSORERIE**

	Début Exercice	Fin Exercice	Évolution / Variation	
			N	N - 1
<b>ACTIF CIRCULANT</b>				
Stocks				
Clients		16 468	(16 468)	
Autres créances		324	(324)	
<b>DETTES (Hors emprunts et concours bancaires)</b>				
Fournisseurs		2 275	2 275	
Fournisseurs d'immobilisation				
Autres dettes (1)		3 383	3 383	
<b>I - BESOIN OU RESSOURCES EN FR</b>		11 133		
<b>II - FONDS ROULEMENT NET GLOBAL</b>		15 731	9 247	
<b>III - TRÉSORERIE (Disponible-concours bancaires)</b>		4 598		

(1) Y compris intérêts courus sur emprunt

**RAISON SOCIALE** 2DS ASSOCIATES

**N° ADHÉRENT**

RATIOS DE STRUCTURE FINANCIERE		Date de fin d'exercice N 31/12/2016	Date de fin d'exercice N-1
Financement actifs fixes par capitaux permanents :	$\frac{\text{CAPITAUX PERMANENTS}}{\text{VALEURS IMMOBILISÉES NETTES}}$	2,2136	
Financement permanent des actifs circulants :	$\frac{\text{FONDS DE ROULEMENT NET}}{\text{ACTIF CIRCULANT}}$	0,7246	
Part financement propre dans le financement permanent :	$\frac{\text{CAPITAUX PROPRES}}{\text{CAPITAUX PERMANENTS}}$	0,513	
Capacité remboursement :	$\frac{\text{DETTES FINANCIÈRES}}{\text{M.B.A.}}$	1,4306	

RATIOS D'ACTIVITE		Date de fin d'exercice N 31/12/2016	Date de fin d'exercice N-1
Taux de marge brute avant frais financiers :	$\frac{\text{RÉSULTAT EXPLOITATION av. Frais fin.}}{\text{VALEURS IMMOBILISÉES NETTES}}$	0,5983	
Taux de marge brute après frais financiers :	$\frac{\text{RÉSULTAT EXPLOITATION ap. Frais fin.}}{\text{VALEURS IMMOBILISÉES NETTES}}$	0,5688	
Taux de marge nette :	$\frac{\text{RÉSULTAT NET DE L'EXERCICE}}{\text{PRODUCTION + VENTES}}$	0,1534	

RATIOS DE RENTABILITE		Date de fin d'exercice N 31/12/2016	Date de fin d'exercice N-1
Rentabilité financière :	$\frac{\text{RÉSULTAT NET DE L'EXERCICE}}{\text{CAPITAUX PROPRES - RÉSULTAT}}$	0,7416	
Rentabilité économique :	$\frac{\text{RÉSULTAT NET + INTERETS}}{\text{CAPITAUX PERMANENTS - RÉSULTAT}}$	0,2965	
Taux de frais financiers :	$\frac{\text{RÉSULTAT FINANCIER}}{\text{PRODUCTION + VENTES}}$	-0,0093	

## 2DS Associates

Société par Actions Simplifiée au capital de 8 000 €

Siège social : 7 rue DESCARTES  
95 330 DOMONT

817 731 086 R.C.S. PONTOISE  
-----

### PROCES VERBAL DE L'ASSEMBLEE GENERALE ORDINAIRE DU 30 AVRIL 2017

L'an deux mille dix-sept  
Le trente Avril à vingt heures

Les associés de la Société 2DS Associates, Société par Actions Simplifiée au capital de 8 000 € divisé en 8 000 parts de 1 € chacune, se sont réunis en Assemblée Générale Ordinaire au siège social, sur convocation régulière de la Gérance.

L'Assemblée est présidée par Monsieur Steve KLEIN-DURINDEL, Gérant de la Société 2DS Associates, propriétaire de

Quatre mille parts sociales, ci ..... 4 000 parts

TOTAL : Quatre Mille parts sociales, ..... 4 000 parts  
Et possède la moitié des titres composant le capital social.

L'Assemblée étant ainsi en mesure de délibérer est déclarée régulièrement constituée.

Monsieur le Président dépose devant l'Assemblée et met à la disposition de ses membres :

- ↳ Un exemplaire des statuts,
- ↳ Une copie de la lettre de convocation des associés,
- ↳ Le rapport de gestion de la gérance sur les opérations de l'exercice clos le 31 décembre 2016,
- ↳ Les comptes de résultat, bilan, annexe et inventaire de l'exercice écoulé,
- ↳ Le texte de résolutions proposées au vote des Associés.

Monsieur le Gérant rappelle que les associés ont pu librement exercer leur droit de communication et d'information dans les conditions prévues par la loi.

L'Assemblée lui donne acte de cette déclaration.

SKD

Monsieur le Gérant rappelle que l'Assemblée Générale est appelée à délibérer sur l'ordre du jour suivant :

- ↳ Lecture du rapport de gestion de la gérance
- ↳ Examen et approbation des comptes et du bilan de l'exercice clos le 31 décembre 2016,
- ↳ Examen et approbation des conventions susvisées,
- ↳ Quitus à la gérance,
- ↳ Affectation du résultat,
- ↳ Pouvoirs à conférer,
- ↳ Questions diverses.

Il donne ensuite lecture du rapport de gestion de la gérance, du bilan et compte de résultats arrêtés au 31 décembre 2016 et déclare la discussion ouverte.

Après un échange de vues, sans débat entre les associés, et personne ne demandant plus la parole, Monsieur le Gérant met aux voix les résolutions suivantes figurant à l'ordre du jour.

### **PREMIERE RESOLUTION**

L'Assemblée Générale, après avoir entendu lecture du rapport de gestion de la Gérance, approuve les comptes et le bilan de l'exercice clos le 31 décembre 2016, tels qu'ils ont été présentés, les opérations traduites dans ces comptes et résumées dans ce rapport.

*Cette résolution est adoptée à l'unanimité.*

### **DEUXIEME RESOLUTION**

L'Assemblée Générale, en conséquence de la résolution qui précède, donne quitus à la Gérance pour l'exécution de son mandat pour l'exercice écoulé.

*Cette résolution est adoptée à l'unanimité.*

### **TROISIEME RESOLUTION**

L'Assemblée Générale décide d'affecter le bénéfice de l'exercice qui s'élève à 5 933€ dans son intégralité au compte Report à Nouveau, dont le solde deviendra créditeur à hauteur de 5 933 €.

Conformément à l'article 243 bis du Code Général des Impôts, l'Assemblée Générale prend acte qu'il n'a été distribué aucun dividende au titre des trois précédents exercices.

*Cette résolution est adoptée à l'unanimité.*

SKD

## QUATRIEME RESOLUTION


L'Assemblée Générale donne tous pouvoirs au porteur d'un original, d'une copie ou d'un extrait du présent procès-verbal aux fins d'accomplir toutes formalités de dépôt, de publicité et autres qu'il appartiendra.

*Cette résolution est adoptée à l'unanimité.*

Plus rien n'étant à l'ordre du jour, et personne ne demandant plus la parole, la séance est levée.

De tout ce qui précède, il a été dressé le présent procès-verbal qui, après lecture, a été signé par tous les associés présents.

La Société 2DS Associates. représentée  
Par Monsieur Steve KLEIN-DURINDEL

A handwritten signature in black ink, appearing to be 'Steve Klein-Durindel', written over a horizontal line.

## 2DS Associates

Société par Actions Simplifiée au capital de 8 000 €

Siège social : 7 rue DESCARTES  
95 330 DOMONT

817 731 086 R.C.S. PONTOISE  
-----

### RAPPORT DE GESTION DE LA GERANCE

Chers associés,

Je vous ai convoqué en Assemblée Générale Ordinaire, conformément à la loi et à nos statuts, pour vous exposer l'activité de notre Société au cours de son exercice clos le 31 décembre 2016, et soumettre à votre approbation les comptes de cet exercice ainsi que l'affectation du résultat.

#### I. SITUATION DE LA SOCIETE PENDANT L'EXERCICE ECOULE

Je vous propose tout d'abord d'analyser quelques données comptables de l'exercice 2016.

	Exercice clos le 31 décembre 2016	-
Chiffre d'affaires net	38 674	
Total des produits d'exploitation	38 674	
Achats de Marchandises	0	
Autres achats et charges externes	27 786	
Impôts, taxes et versements assimilés	226	
Salaires et charges d'exploitation	0	
Total des charges d'exploitation	31 333	
Résultat d'exploitation	7 341	
Résultat financier	- 361	
Résultat courant avant impôts	6 980	
Résultat exceptionnel	0	
Impôts sur les Sociétés	1 047	
Résultat	5 933	

L'examen de ces comptes nous permet de constater que la Société a réalisé un chiffre d'affaires de 38 674 € en 2016.

Ce chiffre d'affaires, constitué exclusivement sur le territoire français, est composé de prestations de services pour 38 674€.

SKD.

Les charges d'exploitation s'élèvent quant à elles à 31 333 € en 2016.

Ces charges d'exploitation sont constituées d'autres achats et charges externes pour 27 786 €.

Après imputation des charges sur les produits, le résultat d'exploitation consiste en un bénéfice de 7 341 € en 2016.

Par conséquent, le résultat courant avant impôts s'élève à 6 980 € après imputation du résultat financier.

L'exercice se solde par un bénéfice net comptable de 5 933€ en 2016.

## **II. REGLEMENTS FOURNISSEURS**

Le montant du compte fournisseur au 31 décembre 2016 est de 1 692.06 € , les échéances sont payables au comptant à 80 % le reste à 30 jours.

## **III. EVOLUTION PREVISIBLE**

Sous les réserves qu'appellent nécessairement toutes prévisions, la Société devrait réaliser en 2017 un chiffre d'affaires au moins équivalent à celui de l'exercice antérieur.

## **IV. AFFECTATION DU RESULTAT**

Je vous propose d'affecter le bénéfice de l'exercice qui s'élève à 5 933 € en 2016 dans son intégralité au compte Report à Nouveau, dont le solde deviendra créateur à hauteur de 5 933 € en 2016.

Conformément à l'article 243 bis du Code Général des Impôts, je vous rappelle qu'il n'a été distribué aucun dividende au titre des trois précédents exercices.

Je vous demande de bien vouloir approuver les comptes annuels tels qu'ils viennent de vous être présentés et de donner quitus à votre gérant de sa gestion au cours dudit exercice.

D'avance, je vous remercie du vote que vous émettrez en faveur des résolutions présentées.

LA GERANCE

