



RCS : PARIS

Code greffe : 7501

Documents comptables

REGISTRE DU COMMERCE ET DES SOCIETES

**Le greffier du tribunal de commerce de PARIS atteste l'exactitude des informations transmises ci-après**

Nature du document : Documents comptables (B-S)

Numéro de gestion : 2005 B 21985

Numéro SIREN : 484 274 535

Nom ou dénomination : FLD CONSULTING

Ce dépôt a été enregistré le 25/10/2017 sous le numéro de dépôt 105121



20171051212016

DATE DEPOT : 25/10/2017

N° DE DEPOT : 105121

N° GESTION : 2005B21985

N° SIREN : 484274535

DENOMINATION : FLD CONSULTING

ADRESSE : 24 r Folie Mericourt 75011 Paris

MILLESIME : 2016

**SASU FLD CONSULTING**

Greffe du Tribunal de  
Commerce de Paris

**RCS PARIS : 484 274 535**

**Capital : 7 500 Euros**

06 NOV. 2017

105121  
numéro de dépôt

**24 Rue de la Folie-Méricourt  
75011-Paris**

**Procès verbal des décisions prises par le Président et  
Associé unique le 30/06/2017**

**L'associé unique et Président de la Sasu FLD CONSULTING, Monsieur  
François L Dufayard, a pris les décisions suivantes le 30/06/2017 :**

**1/Approbation des comptes exercice 2016**

Les Etats financiers 2016 faisant apparaître :

- Un Total Bilan de 166.297 Euros ;
- Un résultat bénéficiaire après IS de 38.457 Euros

Sont approuvés.

**2/Affectation du Résultat 2016**

Le résultat 2016 de 38.457 Euros est affecté en Report à nouveau.

**3/Rémunération 2016**

La rémunération de Monsieur François L DUFAYARD, qui s'est élevée en  
2016 à 24.206 Euros est approuvée.

**4/Pouvoirs : Tout pouvoir est donné à votre Président pour accomplir toutes les  
formalités légales nécessaires en conséquence de ces décisions.**

**Paris le 30/06/2017**

**François L Dufayard  
Le Président**



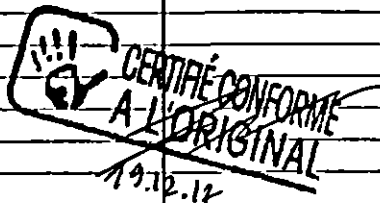
## Bilan Actif

BILAN ACTIF	Du 01/01/2016 au 31/12/2016			Au 31/12/2015
	Brut	Amort. Prov.	Net	Net
Capital souscrit non appelé				
<b>ACTIF IMMOBILISE</b>				
<i>Immobilisations incorporelles</i>				
Frais d'établissement				
Frais de développement				
Concessions, brevets et droits similaires				
Fonds commercial				
Autres immobilisations incorporelles				
Avances et acomptes sur immobilisations incorporelles				
<i>Immobilisations corporelles</i>				
Terrains				
Constructions				
Installations techniques, matériel et outillages industriels				
Autres immobilisations corporelles	30 183	12 042	18 141	2 826
Immobilisations en cours				
Avances et acomptes				
<i>Immobilisations financières</i>				
Participations évaluées selon mise en équivalence				
Autres participations				
Créances rattachées à des participations				
Titres immobilisés de l'activité en portefeuille				
Autres titres immobilisés	184		184	184
Prêts				
Autres immobilisations financières				399
<b>TOTAL I</b>	<b>30 367</b>	<b>12 042</b>	<b>18 325</b>	<b>3 409</b>
<b>ACTIF CIRCULANT</b>				
<i>Stocks et en-cours</i>				
Matières premières, autres approvisionnements				
En-cours de - De biens production : - De services				
Produits intermédiaires et finis				
Marchandises				
Avances et acomptes versés sur commande				
<i>Créances</i>				
Clients et comptes rattachés	66 632		66 632	46 584
Autres	99		99	629
Capital souscrit et appelé, non versé				
<i>Valeurs mobilières de placement</i>				
Actions propres				
Autres titres				
<i>Instruments de trésorerie</i>				
Disponibilités	81 242		81 242	30 385
Charges constatées d'avance				
<b>TOTAL II</b>	<b>147 973</b>		<b>147 973</b>	<b>77 598</b>
Frais d'émission d'emprunt à étaler III				
Primes de remboursement des obligations IV				
Ecarts de conversion actif V				
<b>TOTAL GENERAL (I + II + III + IV + V)</b>	<b>178 340</b>	<b>12 042</b>	<b>166 297</b>	<b>81 007</b>

CERTIFIÉ CONFORME  
A L'ORIGINAL  
12.12.17

## Bilan Passif

BILAN PASSIF	Du 01/01/2016	Du 01/01/2015
	Au 31/12/2016	Au 31/12/2015
<b>CAPITAUX PROPRES</b>		
Capital social ou individuel (dont versé) 7 500	7 500	7 500
Prime d'émission, de fusion, d'apport		
Ecarts de réévaluation		
Ecart d'équivalence		
Réserves :		
- Légale	750	750
- Statutaires ou contractuelles		
- Réglementées		
- Autres	41 675	17 431
Report à nouveau		
Résultat de l'exercice (bénéfice ou perte)	38 457	24 245
Subventions d'investissement		
Provisions réglementées		
<b>TOTAL I</b>	<b>88 383</b>	<b>49 925</b>
<b>AUTRES FONDS PROPRES</b>		
Produits des émissions de titres participatifs		
Avances conditionnées		
Autres		
<b>TOTAL I (bis)</b>		
<b>PROVISIONS POUR RISQUES ET CHARGES</b>		
Provisions pour :		
- Risques		
- Charges		
<b>TOTAL II</b>		
<b>EMPRUNTS ET DETTES</b>		
Emprunts obligataires convertibles		
Autres emprunts obligataires		
Emprunts et dettes :		
- Auprès des établissements de crédit	16 416	7 038
- Financières diverses		23
Avances et acomptes reçus sur commandes en cours		
- Fournisseurs et comptes rattachés	2 577	4 249
Dettes :		
- Fiscales et sociales	26 422	15 450
- Sur immobilisations et comptes rattachés		
Autres dettes	8 500	4 320
Instruments de trésorerie		
Produits constatés d'avance	24 000	
<b>TOTAL III</b>	<b>77 915</b>	<b>31 081</b>
Ecarts de conversion passif IV		
<b>TOTAL GENERAL (I + I bis + II + III + IV)</b>	<b>166 297</b>	<b>81 007</b>


  
 CERTIFIÉ CONFORME  
 A L'ORIGINAL  
 19.12.17


## Compte de résultat

COMPTE DE RESULTAT	Au 31/12/2016			Au 31/12/2015
	France	Exportation	Total	Total
<b>Produits d'exploitation</b>				
Ventes de marchandises				
Production vendue : - De biens				
- De services	209 019		209 019	183 682
<b>Chiffre d'affaires net</b>	<b>209 019</b>		<b>209 019</b>	<b>183 682</b>
Production : - Stockée				
- Immobilisée				
Subventions d'exploitation reçues				
Reprises sur amortissements, dépréciations et provisions, transferts de charges			2 035	
Autres produits			461	213
<b>TOTAL I</b>			<b>211 515</b>	<b>183 896</b>
<b>Charges d'exploitation</b>				
Achats de marchandises (y compris droits de douane)				
Variation de stocks (marchandises)				
Achats de matières premières et autres approvisionnements			1 163	338
Variation de stocks (matières premières et autres approvisionnements)				
Autres achats et charges externes *			78 109	83 766
Impôts, taxes et versements assimilés			2 863	1 362
Salaires et traitements			55 103	50 523
Charges sociales			22 453	19 759
Dotations aux : - Amortissements sur immobilisations			4 612	469
- Dépréciations sur immobilisations				
- Dépréciations sur actif circulant				
- Provisions pour risques et charges				
Autres charges			194	762
<b>TOTAL II</b>			<b>164 497</b>	<b>156 979</b>
* Y compris : - Redevances de crédit-bail mobilier				
- Redevances de crédit-bail immobilier				
<b>RESULTAT D'EXPLOITATION (I - II)</b>			<b>47 018</b>	<b>26 917</b>
Bénéfice attribué ou perte transférée		III		
Perte supportée ou bénéfice transféré		IV		
<b>Produits financiers</b>				
Produits financiers de participation				
Produits des autres valeurs mobilières et créances actif immobilisé				
Autres intérêts et produits assimilés				
Reprises sur provisions, dépréciations et transferts de charges				
Différences positives de change				
Produits nets sur cessions de valeurs mobilières de placement				
<b>TOTAL V</b>				
<b>Charges financières</b>				
Dotations financières aux amortissements, dépréciations et provisions				
Intérêts et charges assimilées			804	17
Différences négatives de change				
Charges nettes sur cessions valeurs mobilières placements				
<b>TOTAL VI</b>			<b>804</b>	<b>17</b>
<b>RESULTAT FINANCIER (V - VI)</b>			<b>(804)</b>	<b>(17)</b>
<b>RESULTAT COURANT AVANT IMPOTS (I - II + III - IV + V - VI)</b>			<b>46 214</b>	<b>26 900</b>


**CERTIFIÉ CONFORME  
A L'ORIGINAL**  
19.10.17

## Compte de résultat (Suite)

COMPTE DE RESULTAT (SUITE)	Au 31/12/2016	Au 31/12/2015
<b>Produits exceptionnels</b>		
Sur opérations de gestion		
Sur opérations en capital		
Reprises sur provisions, dépréciations et transferts de charges		
<b>TOTAL VII</b>		
<b>Charges exceptionnelles</b>		
Sur opérations de gestion		
Sur opérations en capital		
Dotations exceptionnelles aux amortissements, dépréciations et provisions		
<b>TOTAL VIII</b>		
<b>RESULTAT EXCEPTIONNEL (VII - VIII)</b>		
Participations des salariés	<b>IX</b>	
Impôts sur les bénéfices	<b>X</b>	
<b>TOTAL DES PRODUITS (I + III + V + VII)</b>	<b>211 515</b>	<b>183 896</b>
<b>TOTAL DES CHARGES (II + IV + VI + VIII + IX + X)</b>	<b>173 058</b>	<b>159 651</b>
<b>BENEFICE OU PERTE (Total des produits - Total des charges)</b>	<b>38 457</b>	<b>24 245</b>


 CERTIFIÉ CONFORME  
 A L'ORIGINAL  
 19.10.19

**EURL FLD CONSULTING**  
**SASU au capital de 7 500 Euros**  
**24, rue de la Folie-Méricourt-75011 Paris**  
**Siren : 484 274 535**



## **ANNEXES AUX COMPTES ANNUELS-EXERCICE 2016**

### **REGLES ET METHODES COMPTABLES**

#### **Faits marquants, principes comptables et méthodes comptables :**

Les comptes sociaux sont établis conformément avec les dispositions légales et réglementaires applicables en France selon le règlement 99-03 du Comité de la Réglementation Comptable du 29 avril 1999 ainsi qu'avec les avis et recommandations ultérieures d Conseil National de la Comptabilité.

Les conventions générales comptables ont été appliqués conformément aux règles générales d'établissement et de présentation des comptes annuels dans le respect des principes de prudence et d'indépendance des exercices et ce, dans l'hypothèse de la continuité de l'exploitation ;

Il est fait applications des règlements CRC 2004-06 relatif à la définition de la comptabilisation et de l'évaluation des actifs et CRC 2002-10 relatif à l'amortissement et à la dépréciation des actifs.

#### **Les principales méthodes utilisées sont les suivantes :**

##### **Immobilisations corporelles :**

Les immobilisations corporelles sont évaluées à leur coût d'acquisition (prix d'achat et frais accessoires hors frais d'acquisition des immobilisations) ou à leur coût de production.

Les amortissements pour dépréciation sont calculés suivant le mode linéaire en fonction de la durée de vie prévue.

##### **Créances, dettes et disponibilités :**

Les créances, dettes et disponibilités sont valorisés à leur valeur nominale.

Une dépréciation des créances est pratiquée aussitôt qu'apparait un risque de non-recouvrement.

##### **Etat des échéances des créances :**

Toutes les créances sont à moins d'un an.

**FLD CONSULTING**  
**SASU au capital de 7 500 Euros**  
**24, rue de la Folie-Méricourt-75011 Paris**  
**Siren : 484 274 535**



**ANNEXES AUX COMPTES ANNUELS-EXERCICE 2016**

**NOTES SUR LE PASSIF**

**Capital social :**

Le capital social est composé de 750 parts de 10 Euros chacune.

**Etat des échéances des dettes :**

Toutes les dettes sont à moins de cinq ans.

**Provisions pour risque et charges: Néant**

**NOTES SUR LE COMPTE DE RESULTAT**

Néant

**ENGAGEMENTS FINANCIERS ET AUTRES INFORMATIONS**

**Effectif : 4**

**Filiales et participatons : Néant**