

RCS : PARIS  
Code greffe : 7501

Documents comptables

REGISTRE DU COMMERCE ET DES SOCIETES

**Le greffier du tribunal de commerce de PARIS atteste l'exactitude des informations transmises ci-après**

Nature du document : Documents comptables (B-S)

Numéro de gestion : 2016 B 14698  
Numéro SIREN : 821 108 727  
Nom ou dénomination : 13 BEAUTREILLIS

Ce dépôt a été enregistré le 10/09/2019 sous le numéro de dépôt 95344



20190953442017

DATE DEPOT : 10/09/2019

N° DE DEPOT : 95344

N° GESTION : 2016B14698

N° SIREN : 821108727

DENOMINATION : 13 BEAUTREILLIS


ADRESSE : 13 rue Beautreillis 75004 Paris

MILLESIME : 2017

Clerks du Tribunal  
de Commerce de Paris  
Acte déposé le :

10 SEP. 2019

Cote le N° :

95344 

**13BEAUTREILLIS**

13 rue Beautreillis

75004 PARIS

**BILAN ET COMPTE DE RÉSULTAT**

Présenté en Euros

Période du 01/06/2016 au 31/08/2017

## BILAN ACTIF

Période du 01/06/2016 au 31/08/2017

Présenté en Euros

ACTIF	du 01/06/2016 au 31/08/2017 (15 mois)				Exercice précédent 31/05/2016 (12 mois)	
	Brut	Amort. & Prov	Net	%	Net	%
Capital souscrit non appelé (0)						
<b>Actif Immobilisé</b>						
Frais d'établissement	6 357	1 434	4 923	10,81		
Recherche et développement						
Concessions, brevets, marques, logiciels et droits similaires						
Fonds commercial						
Autres immobilisations incorporelles						
Avances & acomptes sur immobilisations incorporelles						
Terrains						
Constructions						
Installations techniques, matériel & outillage industriels	2 115	456	1 659	3,64		
Autres immobilisations corporelles	7 332	762	6 570	14,43		
Immobilisations en cours						
Avances & acomptes						
Participations évaluées selon mise en équivalence						
Autres Participations						
Créances rattachées à des participations						
Autres titres immobilisés						
Prêts						
Autres immobilisations financières	20 000		20 000	43,92		
<b>TOTAL (I)</b>	<b>35 804</b>	<b>2 652</b>	<b>33 152</b>	<b>72,50</b>		
<b>Actif circulant</b>						
Matières premières, approvisionnements	4 650		4 650	10,21		
En cours de production de biens						
En cours de production de services						
Produits intermédiaires et finis						
Marchandises						
Avances & acomptes versés sur commandes						
Clients et comptes rattachés						
Autres créances						
. Fournisseurs débiteurs	714		714	1,57		
. Personnel						
. Organismes sociaux						
. Etat, impôts sur les bénéfices	994		994	2,18		
. Etat, taxes sur le chiffre d'affaires	2 537		2 537	5,57		
. Autres	2 348		2 348	5,16		
Capital souscrit et appelé, non versé						
Valeurs mobilières de placement	2		2	0,00		
Instruments de trésorerie						
Disponibilités	20		20	0,04		
Charges constatées d'avance	1 121		1 121	2,46		
<b>TOTAL (II)</b>	<b>12 387</b>		<b>12 387</b>	<b>27,20</b>		
Charges à répartir sur plusieurs exercices (III)						
Primes de remboursement des obligations (IV)						
Ecarts de conversion actif (V)						
<b>TOTAL ACTIF (0 à V)</b>	<b>48 191</b>	<b>2 652</b>	<b>45 539</b>	<b>100,00</b>		

Période du 01/06/2016 au 31/08/2017

Présenté en Euros

<b>PASSIF</b>	Exercice clos le 31/08/2017 (15 mois)	Exercice précédent 31/05/2016 (12 mois)
<b>Capitaux propres</b>		
Capital social ou individuel ( dont versé : 1 500 )	1 500	3,29
Primes d'émission, de fusion, d'apport ...		
Ecart de réévaluation		
Réserve légale		
Réserves statutaires ou contractuelles		
Réserves réglementées		
Autres réserves		
Report à nouveau		
<b>Résultat de l'exercice</b>	<b>-29 857</b>	-65,56
Subventions d'investissement		
Provisions réglementées		
<b>TOTAL (I)</b>	<b>-28 357</b>	-62,26
Produits des émissions de titres participatifs		
Avances conditionnées		
<b>TOTAL (II)</b>		
<b>Provisions pour risques et charges</b>		
Provisions pour risques		
Provisions pour charges		
<b>TOTAL (III)</b>		
<b>Emprunts et dettes</b>		
Emprunts obligataires convertibles		
Autres Emprunts obligataires		
Emprunts et dettes auprès des établissements de crédit		
. Emprunts	13 975	30,69
. Découverts, concours bancaires	6 221	13,66
Emprunts et dettes financières diverses		
. Divers		
. Associés	5 557	12,20
Avances & acomptes reçus sur commandes en cours		
Dettes fournisseurs et comptes rattachés	27 380	60,12
Dettes fiscales et sociales		
. Personnel	3 632	7,98
. Organismes sociaux	7 313	16,06
. Etat, impôts sur les bénéfices		
. Etat, taxes sur le chiffre d'affaires	977	2,15
. Etat, obligations cautionnées		
. Autres impôts, taxes et assimilés		
Dettes sur immobilisations et comptes rattachés		
Autres dettes	8 841	19,41
Instruments de trésorerie		
Produits constatés d'avance		
<b>TOTAL (IV)</b>	<b>73 896</b>	162,27
Ecart de conversion passif	(V)	
<b>TOTAL PASSIF (I à V)</b>	<b>45 539</b>	100,00

## COMPTES DE RÉSULTAT

Période du 01/06/2016 au 31/08/2017

Présenté en Euros

COMPTES DE RÉSULTAT	du 01/06/2016 au 31/08/2017 (15 mois)	Exercice précédent 31/05/2016 (12 mois)	Variation absolue (15 / 12)	%
---------------------	---	---	-----------------------------------	---

	France	Exportation	Total	%	Total	%	Variation	%
Ventes de marchandises								
Production vendue biens	162 622		162 622	100,00			162 622	N/S
Production vendue services								
<b>Chiffres d'Affaires Nets</b>	<b>162 622</b>		<b>162 622</b>	<b>100,00</b>			<b>162 622</b>	<b>N/S</b>

Production stockée								
Production immobilisée								
Subventions d'exploitation								
Reprises sur amortis. et prov., transfert de charges			1 404	0,86			1 404	N/S
Autres produits			1	0,00			1	N/S
<b>Total des produits d'exploitation (I)</b>			<b>164 027</b>	<b>100,86</b>			<b>164 027</b>	<b>N/S</b>
Achats de marchandises (y compris droits de douane)								
Variation de stock (marchandises)								
Achats de matières premières et autres approvisionnements			59 789	36,77			59 789	N/S
Variation de stock (matières premières et autres approv.)			-4 650	-2,85			-4 650	N/S
Autres achats et charges externes			73 065	44,93			73 065	N/S
Impôts, taxes et versements assimilés			204	0,13			204	N/S
Salaires et traitements			48 052	29,55			48 052	N/S
Charges sociales			13 611	8,37			13 611	N/S
Dotations aux amortissements sur immobilisations			2 652	1,63			2 652	N/S
Dotations aux provisions sur immobilisations								
Dotations aux provisions sur actif circulant								
Dotations aux provisions pour risques et charges								
Autres charges			1	0,00			1	N/S
<b>Total des charges d'exploitation (II)</b>			<b>192 724</b>	<b>118,51</b>			<b>192 724</b>	<b>N/S</b>
<b>RÉSULTAT D'EXPLOITATION (I-II)</b>			<b>-28 697</b>	<b>-17,64</b>			<b>-28 697</b>	<b>N/S</b>
<b>Quotes-parts de résultat sur opérations faites en commun</b>								
Bénéfice attribué ou perte transférée (III)								
Perte supportée ou bénéfice transféré (IV)								
Produits financiers de participations								
Produits des autres valeurs mobilières et créances								
Autres intérêts et produits assimilés								
Reprises sur provisions et transferts de charges								
Différences positives de change								
Produits nets sur cessions valeurs mobilières placement								
<b>Total des produits financiers (V)</b>								
Dotations financières aux amortissements et provisions								
Intérêts et charges assimilées			1 161	0,71			1 161	N/S
Différences négatives de change								
Charges nettes sur cessions valeurs mobilières placements								
<b>Total des charges financières (VI)</b>			<b>1 161</b>	<b>0,71</b>			<b>1 161</b>	<b>N/S</b>
<b>RÉSULTAT FINANCIER (V-VI)</b>			<b>-1 161</b>	<b>-0,70</b>			<b>-1 161</b>	<b>N/S</b>
<b>RÉSULTAT COURANT AVANT IMPÔTS (I-II+III-IV+V-VI)</b>			<b>-29 857</b>	<b>-18,35</b>			<b>-29 857</b>	<b>N/S</b>

## COMPTES DE RÉSULTAT

Période du 01/06/2016 au 31/08/2017

Présenté en Euros

COMPTES DE RÉSULTAT ( suite )	du 01/06/2016 au 31/08/2017 (15 mois)	Exercice précédent 31/05/2016 (12 mois)	Variation absolue (15 / 12)	%
Produits exceptionnels sur opérations de gestion Produits exceptionnels sur opérations en capital Reprises sur provisions et transferts de charges				
<b>Total des produits exceptionnels (VII)</b>				
Charges exceptionnelles sur opérations de gestion Charges exceptionnelles sur opérations en capital Dotations exceptionnelles aux amortissements et provisions				
<b>Total des charges exceptionnelles (VIII)</b>				
<b>RÉSULTAT EXCEPTIONNEL (VII-VIII)</b>				
Participation des salariés (IX) Impôts sur les bénéfices (X)				
<b>Total des Produits (I+III+V+VII)</b>	<b>164 027</b>	100,88	<b>164 027</b>	N/S
<b>Total des Charges (II+IV+VI+VIII+IX+X)</b>	<b>193 885</b>	119,22	<b>193 885</b>	N/S
<b>RÉSULTAT NET</b>	<b>-29 857</b>	-18,35	<b>-29 857</b>	N/S
	<i>Perte</i>			
Dont Crédit-bail mobilier				
Dont Crédit-bail immobilier				

**BILAN ACTIF**

Période du 01/06/2016 au 31/08/2017

DÉTAILLÉ Présenté en Euros

<b>ACTIF</b>	du 01/06/2016 au 31/08/2017 (15 mois)	Exercice précédent 31/05/2016 (12 mois)
--------------	---	---

	Brut	Amort. & Prov	Net	%	Net	%
Capital souscrit non appelé (0)						
<b>Actif Immobilisé</b>						
Frais d'établissement	6 357	1 434	4 923	10,81		
201100 FRAIS DE CONSTITUTION	6 357		6 357	13,96		
280110 AMORT FRAIS DE CONSTITUTION		1 434	-1 434	-3,14		
Recherche et développement						
Concessions, brevets, marques, logiciels et droits similaires						
Fonds commercial						
Autres immobilisations incorporelles						
Avances & acomptes sur immobilisations incorporelles						
Terrains						
Constructions						
Installations techniques, matériel & outillage industriels	2 115	456	1 659	3,64		
215400 MATERIEL INDUSTRIEL	2 115		2 115	4,64		
281540 AMORT MATERIEL INDUSTRIEL		456	-456	-0,99		
Autres immobilisations corporelles	7 332	762	6 570	14,43		
218100 INSTAL./AGENC.DIVERS	4 785		4 785	10,51		
218400 MOBILIER	2 547		2 547	5,59		
281810 AMORT.AG.CONS.DIVERS		530	-530	-1,15		
281840 AMORT. MOBILIER		232	-232	-0,50		
Immobilisations en cours						
Avances & acomptes						
Participations évaluées selon mise en équivalence						
Autres Participations						
Créances rattachées à des participations						
Autres titres immobilisés						
Prêts						
Autres immobilisations financières	20 000		20 000	43,92		
275100 DEPOT GARANTIE LOC. GERANCE	20 000		20 000	43,92		
<b>TOTAL (I)</b>	<b>35 804</b>	<b>2 652</b>	<b>33 152</b>	<b>72,80</b>		
<b>Actif circulant</b>						
Matières premières, approvisionnements	4 650		4 650	10,21		
310000 STOCK MATIERES PREMIERES	4 650		4 650	10,21		
En cours de production de biens						
En cours de production de services						
Produits intermédiaires et finis						
Marchandises						
Avances & acomptes versés sur commandes						
Clients et comptes rattachés						
Autres créances						
. Fournisseurs débiteurs	714		714	1,57		
401000 FOURNISSEURS	714		714	1,57		
. Personnel						
. Organismes sociaux						
. Etat, impôts sur les bénéfices	994		994	2,18		
444000 ETAT IMPOTS S/BENEFICES	994		994	2,18		
. Etat, taxes sur le chiffre d'affaires	2 537		2 537	5,57		
445670 ETAT CREDIT DE TVA A REPORTER	1 059		1 059	2,33		
445711 TVA COLLECTEE 10%	4		4	0,01		
445860 ETAT TVA S/FACT.NON PARVENUES	1 474		1 474	3,24		
. Autres	2 348		2 348	5,16		

**BILAN ACTIF**

Période du 01/06/2016 au 31/08/2017

DÉTAILLÉ Présenté en Euros

ACTIF	du 01/06/2016 au 31/08/2017 (15 mois)				Exercice précédent 31/05/2016 (12 mois)	
	Brut	Amort. & Prov	Net	%	Net	%
409600 FOURN EMBALLAGES A RENDRE	144		144	0,32		
448700 ETAT PRODUITS A RECEVOIR	2 204		2 204	4,84		
Capital souscrit et appelé, non versé						
Valeurs mobilières de placement	2		2	0,00		
508000 AUTRES VALEURS MOBILIERES ET CREANCES AS	2		2	0,00		
Instruments de trésorerie						
Disponibilités	20		20	0,04		
531000 CAISSE	20		20	0,04		
Charges constatées d'avance	1 121		1 121	2,46		
486000 CHARGES CONSTATEES D'AVANCE	1 121		1 121	2,46		
<b>TOTAL (II)</b>	<b>12 387</b>		<b>12 387</b>	<b>27,20</b>		
Charges à répartir sur plusieurs exercices (III)						
Primes de remboursement des obligations (IV)						
Ecart de conversion actif (V)						
<b>TOTAL ACTIF (0 à V)</b>	<b>48 191</b>	<b>2 652</b>	<b>45 539</b>	<b>100,00</b>		

**BILAN PASSIF**

Période du 01/06/2016 au 31/08/2017

DÉTAILLÉ Présenté en Euros

<b>PASSIF</b>	Exercice clos le 31/08/2017 (15 mois)	Exercice précédent 31/05/2016 (12 mois)
<b>Capitaux propres</b>		
Capital social ou individuel ( dont versé : 1 500 )	1 500	3,29
101300 CAPITAL SOUSCRIT APPELE VERSE	1 500	3,29
Primes d'émission, de fusion, d'apport ...		
Ecart de réévaluation		
Réserve légale		
Réserves statutaires ou contractuelles		
Réserves réglementées		
Autres réserves		
Report à nouveau		
<b>Résultat de l'exercice</b>	<b>-29 857</b>	<b>-65,65</b>
Subventions d'investissement		
Provisions réglementées		
<b>TOTAL (I)</b>	<b>-28 357</b>	<b>-62,26</b>
Produits des émissions de titres participatifs		
Avances conditionnées		
<b>TOTAL (II)</b>		
<b>Provisions pour risques et charges</b>		
Provisions pour risques		
Provisions pour charges		
<b>TOTAL (III)</b>		
<b>Emprunts et dettes</b>		
Emprunts obligataires convertibles		
Autres Emprunts obligataires		
Emprunts et dettes auprès des établissements de crédit		
. Emprunts	13 975	30,69
164110 EMPRUNTS AUPRES ETABLISSEMENTS CREDIT	13 975	30,69
. Découverts, concours bancaires	6 221	13,66
512100 BRED	6 186	13,58
518100 INTERETS COURUS A PAYER	35	0,08
Emprunts et dettes financières diverses		
. Divers		
. Associés	5 557	12,20
455110 C/C MARTIAL HAMON	4 754	10,44
455120 C/C MARC PIERRE	803	1,76
Avances & acomptes reçus sur commandes en cours		
Dettes fournisseurs et comptes rattachés	27 380	60,12
401000 FOURNISSEURS	18 323	40,24
408100 FOURN FACTURES NON PARVENUES.	9 057	19,89
Dettes fiscales et sociales		
. Personnel	3 632	7,98
421000 PERS REMUNERATIONS DUES	3 632	7,98
. Organismes sociaux	7 313	16,06
431000 SECURITE SOCIALE	6 548	14,38
437300 KLESIA RETRAITE	729	1,60
437500 KLESIA PREVOYANCE	36	0,08
. Etat, impôts sur les bénéfices		
. Etat, taxes sur le chiffre d'affaires	977	2,15

**BILAN PASSIF**

Période du 01/06/2016 au 31/08/2017

DÉTAILLÉ Présenté en Euros

PASSIF	Exercice clos le		Exercice précédent	
	31/08/2017 (15 mois)		31/05/2016 (12 mois)	
445200 ETAT TVA DUE INTRACOMMUNAUTAIRE	66	0,14		
445510 ETAT TVA A DECAISSER	400	0,88		
445660 ETAT TVA SUR AUTRES BIENS ET SERVICES	510	1,12		
445712 TVA COLLECTEE 20%	1	0,00		
. Etat, obligations cautionnées				
. Autres impôts, taxes et assimilés				
Dettes sur immobilisations et comptes rattachés				
Autres dettes	8 841	19,41		
467200 DEB.CDRT HOMIES	8 834	19,40		
468600 DEB ET CRED DIVERS CHARGES A PAYER	7	0,02		
Instruments de trésorerie				
Produits constatés d'avance				
<b>TOTAL(IV)</b>	<b>73 896</b>	<b>162,27</b>		
Ecart de conversion passif (V)				
<b>TOTAL PASSIF (I à V)</b>	<b>45 539</b>	<b>100,00</b>		

## COMPTES DE RÉSULTAT

Période du 01/06/2016 au 31/08/2017

DÉTAILLÉ Présenté en Euros

COMPTES DE RÉSULTAT	du 01/06/2016	Exercice précédent	Variation	%
	au 31/08/2017	31/05/2016	absolue	
	(15 mois)	(12 mois)	(15 / 12)	

	France	Exportation	Total	%	Total	%	Variation	%
Ventes de marchandises								
Production vendue biens	162 622		162 622	100,00			162 622	N/S
701100 RECETTES HT à 10%	107 115		107 115	65,87			107 115	N/S
701200 RECETTES HT à 20%	52 502		52 502	32,28			52 502	N/S
701300 RECETTES HT à 5.5%	3 005		3 005	1,85			3 005	N/S
Production vendue services								
<b>Chiffres d'Affaires Nets</b>	<b>162 622</b>		<b>162 622</b>	<b>100,00</b>			<b>162 622</b>	<b>N/S</b>

Production stockée								
Production immobilisée								
Subventions d'exploitation								
Reprises sur amortis. et prov., transfert de charges			1 404	0,86			1 404	N/S
791000 TRANSF.CHARGES D'EXPLOITATION			1 404	0,86			1 404	N/S
Autres produits			1	0,00			1	N/S
758000 PRODUITS DIV.GESTION COURANTE			1	0,00			1	N/S
<b>Total des produits d'exploitation (I)</b>			<b>164 027</b>	<b>100,66</b>			<b>164 027</b>	<b>N/S</b>
Achats de marchandises (y compris droits de douane)								
Variation de stock (marchandises)								
Achats de matières premières et autres approvisionnements			59 789	36,77			59 789	N/S
601000 ACHATS MATIERES PREMIERES			59 729	36,73			59 729	N/S
602200 ACHATS FOURNIT.CONSO MMABLES			535	0,33			535	N/S
609100 RRRO/ACH. MATIERES PREMIERES			-475	-0,28			-475	N/S
Variation de stock (matières premières et autres approv.)			-4 650	-2,85			-4 650	N/S
603100 VARIAT.STOCKS MAT.PREMIERES			-4 650	-2,85			-4 650	N/S
Autres achats et charges externes			73 065	44,93			73 065	N/S
606100 ACHATS FOURN.NON STOCK.(ENERGIE EAU)			2 278	1,40			2 278	N/S
606300 ACHATS FOURN.ENTRET.PETIT EQUIPEMENT			6 653	4,09			6 653	N/S
606400 ACHATS FOURNIT.ADMINISTRATIVES			186	0,11			186	N/S
606800 ACHATS AUTRES MATIERES ET FOURNITURES			179	0,11			179	N/S
609600 RRRO/ACH. APPRO.NON STOCKES			-104	-0,05			-104	N/S
613200 LOCATIONS IMMOBILIERES			17 373	10,68			17 373	N/S
613210 LOCATION REDEVANCE			28 000	17,22			28 000	N/S
613500 LOCATIONS MOBILIERES			67	0,04			67	N/S
614000 CHARGES LOCATIVES ET COPROPRIETE			1 711	1,05			1 711	N/S
615500 ENTRETIEN SUR BIEN MOBILIER			847	0,52			847	N/S
616100 ASSUR MULTIRISQUES			1 685	1,04			1 685	N/S
616380 ASSUR SUR AUTRES BIENS			91	0,06			91	N/S
618500 FRAIS DE COLLOQUES SEMINAIRES CONFERENCE			300	0,18			300	N/S
622200 COM ET COURTAGES SUR VENTES			2 096	1,29			2 096	N/S
622600 HONORAIRES			6 450	3,97			6 450	N/S
622700 FRAIS ACTES & CONTENTIEUX			-53	-0,02			-53	N/S
623100 ANNONCES ET INSERTIONS			638	0,39			638	N/S
623600 CATALOGUES ET IMPRIMES			75	0,05			75	N/S
623810 DECORATIONS			77	0,05			77	N/S
624100 TRANSPORTS S/ACHATS			372	0,23			372	N/S
625100 VOYAGES ET DEPLACEMENTS			582	0,36			582	N/S
625700 RECEPTIONS			66	0,04			66	N/S
626100 AFFRANCHISSEMENT			99	0,06			99	N/S
626200 TELEPHONE			402	0,25			402	N/S
627000 SERVICES BANCAIRES ET ASSIMILES			2 820	1,73			2 820	N/S
628100 CONCOURS DIVERS COTISATIONS			107	0,07			107	N/S
628200 ABONNEMENT SPOTIFY			67	0,04			67	N/S
Impôts, taxes et versements assimilés			204	0,13			204	N/S

## COMpte DE RÉSULTAT

Période du 01/06/2016 au 31/08/2017

DÉTAILLÉ Présenté en Euros

COMpte DE RÉSULTAT ( suite )	du 01/06/2016 au 31/08/2017 (15 mois)	Exercice précédent 31/05/2016 (12 mois)	Variation absolue (15 / 12)	%
633300 IMPOTS.PARTICIP EMPLOYEUR FORMAT CONTINU	91	0,06	91	N/S
633500 IMPOTS VERSEMENT LIBERATOIRE TAXE APPREN	113	0,07	113	N/S
Salaires et traitements	48 052	29,55	48 052	N/S
641100 SAL APPOINT.COMMISSIONS DE BASE	45 599	28,04	45 599	N/S
641400 PERS INDEMNITES ET AVANTAGES DIVERS	2 453	1,51	2 453	N/S
Charges sociales	13 611	8,37	13 611	N/S
645100 PERS COTISATIONS A L'URSSAF	13 612	8,37	13 612	N/S
645300 CAISSES DE RETRAITE KLESIA	2 810	1,73	2 810	N/S
645500 CAISSE DE PREVOYANCE KLESIA	376	0,23	376	N/S
647500 PERS MEDECINE DU TRAVAIL PHARMACIE	10	0,01	10	N/S
648900 CICE EXERCICE	-2 204	-1,35	-2 204	N/S
649000 Crédit d'impôt compétitivité emploi	-994	-0,60	-994	N/S
Dotations aux amortissements sur immobilisations	2 652	1,63	2 652	N/S
681110 DOT.AMORT.IMMO.INCORPORELLES	1 434	0,88	1 434	N/S
681120 DOT.AMORT.IMMO.CORPORELLES	1 218	0,75	1 218	N/S
Dotations aux provisions sur immobilisations				
Dotations aux provisions sur actif circulant				
Dotations aux provisions pour risques et charges				
Autres charges	1	0,00	1	N/S
658000 CHARGES DIV.GESTION COURANTE	1	0,00	1	N/S
<b>Total des charges d'exploitation (II)</b>	<b>192 724</b>	<b>118,51</b>	<b>192 724</b>	<b>N/S</b>
<b>RÉSULTAT D'EXPLOITATION (I-II)</b>	<b>-28 697</b>	<b>-17,64</b>	<b>-28 697</b>	<b>N/S</b>
<b>Quotes-parts de résultat sur opérations faites en commun</b>				
Bénéfice attribué ou perte transférée (III)				
Perte supportée ou bénéfice transféré (IV)				
Produits financiers de participations				
Produits des autres valeurs mobilières et créances				
Autres intérêts et produits assimilés				
Reprises sur provisions et transferts de charges				
Différences positives de change				
Produits nets sur cessions valeurs mobilières placement				
<b>Total des produits financiers (V)</b>				
Dotations financières aux amortissements et provisions				
Intérêts et charges assimilées	1 161	0,71	1 161	N/S
661160 INTERETS EMPRUNTS DETTES ASSIMILEES	776	0,48	776	N/S
661600 INTERETS BANCAIRES OPERATIONS FINANCEMEN	385	0,24	385	N/S
Différences négatives de change				
Charges nettes sur cessions valeurs mobilières placements				
<b>Total des charges financières (VI)</b>	<b>1 161</b>	<b>0,71</b>	<b>1 161</b>	<b>N/S</b>
<b>RÉSULTAT FINANCIER (V-VI)</b>	<b>-1 161</b>	<b>-0,70</b>	<b>-1 161</b>	<b>N/S</b>
<b>RÉSULTAT COURANT AVANT IMPÔTS (I-II+III-IV+V-VI)</b>	<b>-29 857</b>	<b>-18,35</b>	<b>-29 857</b>	<b>N/S</b>
Produits exceptionnels sur opérations de gestion				
Produits exceptionnels sur opérations en capital				
Reprises sur provisions et transferts de charges				
<b>Total des produits exceptionnels (VII)</b>				
Charges exceptionnelles sur opérations de gestion				
Charges exceptionnelles sur opérations en capital				
Dotations exceptionnelles aux amortissements et provisions				
<b>Total des charges exceptionnelles (VIII)</b>				
<b>RÉSULTAT EXCEPTIONNEL (VII-VIII)</b>				

**COMPTE DE RÉSULTAT**

Période du 01/06/2016 au 31/08/2017

DÉTAILLÉ Présenté en Euros



<b>COMPTE DE RÉSULTAT ( suite )</b>	du 01/06/2016 au 31/08/2017 (15 mois)	Exercice précédent 31/05/2016 (12 mois)	Variation absolue (15 / 12)	%
Participation des salariés (IX) Impôts sur les bénéfices (X)				
<b>Total des Produits (I+III+V+VII)</b>	<b>164 027</b>	100,86	<b>164 027</b>	NS
<b>Total des Charges (II+IV+VI+VIII+IX+X)</b>	<b>193 885</b>	119,22	<b>193 885</b>	NS
<b>RÉSULTAT NET</b>	<b>-29 857</b>	-18,35	<b>-29 857</b>	NS
Dont Crédit-bail mobilier				
Dont Crédit-bail immobilier				

Sas 13 Beautreillis

Capital social : 1500 €

Siège Social : 13 rue Beautreillis 75004 Paris

Numéro RCS : 821108727 à Paris

Nom de l'actionnaire et adresse	Nombre de voix	Contacts	Nom du mandataire	Signature
Marc PIERRE	60	0651851457		
Martial HAMON	40	0784371583	Martial Hamon	

Je certifie l'exactitude des informations inscrites sur la feuille de présence ainsi que le nombre d'associés présents à l'assemblée générale.

Fait le 01/02 /2018

à Paris

Signature du Président

Nom du Président



# Procès-verbal de l'assemblée générale des actionnaires réunie le 1 février 2018

Le 1<sup>er</sup> février 2018 à 13h, les actionnaires de la société 13 Beautreillis, société par actions simplifiée au capital de 1500euros, dont le siège social est situé au 13 rue beautreillis, immatriculée au RCS de Paris, sous le numéro SIREN 821108727 se sont réunis au 13 rue beautreillis 75004 Paris, sur convocation qui leur a été adressée individuellement le 15 janvier 2018.

Il a été établie une feuille de présence, qui a été signée par les actionnaires présents ainsi que par les représentants et les mandataires des actionnaires non présents.

L'assemblée est présidée par Mr Marc PIERRE, président de la société.

M. Martial HAMON est désigné comme secrétaire de la séance.

Le président communique à l'assemblée la feuille de présence dont il résulte que 2 actionnaires, représentant 100 actions sur les 100 actions composant le capital social, sont présents ou régulièrement représentés.

Le président déclare que l'assemblée est valablement constituée et qu'elle peut valablement délibérer et prendre ses décisions à la majorité requise.

Les documents suivants sont présentés aux actionnaires :

- la copie de la lettre de convocation adressée à chaque actionnaire ;
- la feuille de présence ;
- le rapport du président ;
- le texte des résolutions soumises au vote de l'assemblée.

Le président déclare par ailleurs que les documents requis ont été adressés aux actionnaires dans les forme et délai prévu par les statuts de la société.

L'assemblée lui donne acte de cette déclaration.

Le président rappelle que l'assemblée est réunie pour délibérer sur l'ordre du jour suivant :

Approbation des comptes de l'exercice clos le 31 aout 2017 ;

- Affectation du résultat et éventuellement distribution d'un dividende ;
- Approbation des conventions réglementées intervenues entre la société et les actionnaires ;
- Délibération sur la poursuite d'activité suite à des fonds propres inférieurs à la moitié du capital social

Puis lecture est donnée du rapport du président.

La discussion est ouverte.

Personne ne demandant la parole, le président propose de voter sur les résolutions figurant dans le texte des résolutions ou décidées par les actionnaires :

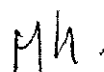
## Première résolution

L'assemblée générale approuve le rapport de gestion du président et les comptes de l'exercice clos le 31 aout 2017, et lui donne quitus de sa gestion.

Cette résolution est adoptée à l'unanimité.

## Deuxième résolution

L'assemblée générale approuve la proposition d'affectation du résultat qui lui a été présentée.



En conséquence, les pertes de l'exercice, qui se montent à 29 857 euros, sont affectés au compte « report à nouveau ».

Cette résolution est adoptée à l'unanimité.

#### **Troisième résolution**

Après avoir pris connaissance du fait que les fonds propres de la société sont devenus inférieurs à la moitié du capital social, l'assemblée décide de poursuivre l'activité de la société.

L'assemblée adopte cette résolution par 100 voix sur 100 voix.

#### **Quatrième résolution**

L'assemblée générale, après avoir entendu la lecture du rapport du Président mentionnant l'absence de conventions de la nature de celles visées à l'article L.227-10 du Code de commerce, en prend acte purement et simplement.

Cette résolution est adoptée à l'unanimité.

#### **Cinquième résolution**

Tous pouvoirs sont donnés au porteur d'une copie ou d'un extrait certifié conforme du présent procès-verbal à l'effet d'accomplir toute formalité de publicité afférente aux résolutions ci-dessus adoptées.

De tout ce qui précède il a été établi le présent procès-verbal qui a été signé, conformément aux statuts, par Mr Marc PIERRE et Martial HAMON pour servir et valoir ce que de droit.

Signatures

