

RCS : LYON
Code greffe : 6901

Documents comptables

REGISTRE DU COMMERCE ET DES SOCIETES

Le greffier du tribunal de commerce de LYON atteste l'exactitude des informations transmises ci-après

Nature du document : Documents comptables (B-S)

Numéro de gestion : 1986 B 01077
Numéro SIREN : 337 767 040
Nom ou dénomination : 2C 2I

Ce dépôt a été enregistré le 07/09/2022 sous le numéro de dépôt B2022/040399

2C 2I

Société par Actions Simplifiée au capital de 500.000 €
Siège Social : 25 rue Marguerite (69100) VILLEURBANNE

337 767 040 RCS LYON

COMPTES ANNUELS
EXERCICE CLOS LE 30 SEPTEMBRE 2019



Certifiés conformes

Le président

M. Bruno BOCCARD

COMPTES ANNUELS

Monnaie de tenue : Euro
Monnaie de présentation : Euro

2C2I SAS

25 RUE MARGUERITE
69100 VILLEURBANNE

Exercice du : 01/10/2018 au 30/09/2019

SIRET : 33776704000070
NAF : 7112B

Sommaire

1) ETATS FINANCIERS	1
2050 Bilan Actif	2
2051 Bilan Passif	3
2052 Compte de résultat	4
2053 Compte de résultat (Suite)	5
2) ANNEXES	6
Identification de l'entreprise	7
Règles et méthodes comptables	8
IMMO - Immobilisations	10
AMORT - Amortissements	11
Variations des capitaux propres	12
PROV - Provisions	13
CREANCES - Créances et dettes	14
PRODAREC Produits à recevoir	15
CHAPAYER - Charges à payer	16
AVANCE - Charges et produits constatés d'avance	17
EFFECTIF - Effectif moyen	18
HONORCC - Honoraires des commissaires aux comptes	19
VENTILIS - Ventilation de l'impôt sur les bénéfices	20
CAPSOC - Composition du capital social	21
ENGAFIDO - Engagements financiers donnés	22
Tableau des filiales et participations	23

1) ETATS FINANCIERS

BILAN ACTIF

	2019			2018
	Brut	Amortissements Provisions	Net	Net
Capital souscrit non appelé				
Immobilisations incorporelles				
Frais d'établissement				
Frais de développement				
Concessions, brevets et droits similaires	1 265 202	620 920	644 282	1 023 210
Fonds commercial (1)				24 395
Autres immobilisations incorporelles				
Avances et acomptes sur immobilisations incorporelles				
<i>Total immobilisations incorporelles</i>	<i>1 265 202</i>	<i>620 920</i>	<i>644 282</i>	<i>1 047 605</i>
Immobilisations corporelles				
Terrains				
Constructions				
Installations techniques, matériel et outillage industriels	7 262	7 262		
Autres immobilisations corporelles	10 718	10 718		260
Immobilisations en cours				
Avances et acomptes				
<i>Total immobilisations corporelles</i>	<i>17 980</i>	<i>17 980</i>		<i>260</i>
Immobilisations financières (2)				
Participations évaluées par mise en équivalence				
Autres participations	10 096 666		10 096 666	10 023 830
Créances rattachées à des participations				
Autres titres immobilisés				
Prêts				
Autres immobilisations financières	48 564		48 564	44 473
<i>Total immobilisations financières</i>	<i>10 145 231</i>		<i>10 145 231</i>	<i>10 068 303</i>
ACTIF IMMOBILISE	11 428 414	638 900	10 789 513	11 116 169
Stocks				
Matières premières, approvisionnements				
En cours de production de biens	225 676		225 676	104 222
En cours de production de services				
Produits intermédiaires et finis				
Marchandises				
<i>Total des stocks</i>	<i>225 676</i>		<i>225 676</i>	<i>104 222</i>
Créances (3)				
Avances et acomptes versés sur commandes				
Clients et comptes rattachés	1 564 754	5 932	1 558 822	1 794 823
Autres créances	1 362 502		1 362 502	1 547 499
Capital souscrit et appelé, non versé				
<i>Total des créances</i>	<i>2 927 256</i>	<i>5 932</i>	<i>2 921 324</i>	<i>3 342 322</i>
Disponibilités et divers				
Valeurs mobilières dont actions propres :				
Disponibilités	1 953 798		1 953 798	4 211 679
<i>Total disponibilités et divers</i>	<i>1 953 798</i>		<i>1 953 798</i>	<i>4 211 679</i>
ACTIF CIRCULANT	5 106 732	5 932	5 100 800	7 658 224
Charges constatées d'avance	47 326		47 326	6 862
Frais d'émission d'emprunt à étaler				
Primes de remboursement des obligations				
Ecart de conversion actif				
TOTAL GENERAL	16 582 473	644 833	15 937 640	18 781 256

(1) dont droit au bail

(2) dont part à moins d'un an

(3) 2021 SAS plus d'un an

BILAN PASSIF

	2019	2018
Capital social ou individuel Dont versé : 500 000	500 000	480 032
Primes d'émission, de fusion, d'apport, ...	90 163	90 163
Ecarts de réévaluation		
Réserve légale	48 003	48 003
Réserves statutaires ou contractuelles		
Réserves réglementées		
Autres réserves	2 387 602	3 914 596
Report à nouveau		
Resultat de l'exercice (bénéfice ou perte)	553 592	992 974
<i>Total situation nette</i>	<i>3 579 361</i>	<i>5 525 768</i>
Subventions d'investissement		
Provisions réglementées	18 614	9 256
CAPITAUX PROPRES	3 597 975	5 535 024
Produits des émissions de titres participatifs		
Avances conditionnées		
AUTRES FONDS PROPRES		
Provisions pour risques		
Provisions pour charges		
PROVISIONS POUR RISQUES ET CHARGES		
Dettes financières		
Emprunts obligataires convertibles		
Autres emprunts obligataires		
Emprunts et dettes auprès des établissements de crédit	7 567 996	8 683 213
Emprunts et dettes financières divers	750 432	7 424
<i>Total dettes financières</i>	<i>8 318 429</i>	<i>8 690 637</i>
Dettes d'exploitation		
Avances et acomptes reçus sur commandes en cours	1 382 983	656 664
Dettes fournisseurs et comptes rattachés	1 423 811	1 083 435
Dettes fiscales et sociales	1 139 441	1 275 295
<i>Total dettes d'exploitation</i>	<i>3 946 235</i>	<i>3 015 394</i>
Dettes diverses		
Dettes sur immobilisations et comptes rattachés	75 000	1 540 200
Autres dettes		
<i>Total dettes diverses</i>	<i>75 000</i>	<i>1 540 200</i>
Comptes de régularisation		
Produits constatés d'avance		
DETTES	12 339 665	13 246 231
Ecarts de conversion passif		
TOTAL GENERAL	15 937 640	18 781 256

COMPTE DE RESULTAT

	2019			2018
	France	Export	Total	
Vente de marchandises				
Production vendue : - biens				2 857 843
Production vendue : - services	8 071 569	52 427	8 123 996	5 244 386
CHIFFRES D'AFFAIRES NETS	8 071 569	52 427	8 123 996	8 102 229
Production stockée			21 454	5 471
Production immobilisée				
Subventions d'exploitation				
Reprises sur amortissements et provisions, transferts de charges (9)			7 080	5 967
Autres produits (1) (11)			8	17
TOTAL DES PRODUITS D'EXPLOITATION (2)			8 252 539	8 113 685
Charges externes				
Achat de marchandises (y compris droits de douane)				
Variation de stock (marchandises)				
Achat de matières premières et autres approvisionnements (y compris droits de douane)			1 770	3 513
Variation de stock (matières premières et approvisionnements)				
Autres achats et charges externes (3) (6 bis)			3 342 596	3 067 869
<i>Total charges externes</i>			3 344 366	3 071 383
Impôts, taxes et versements assimilés			196 652	203 207
Charges de personnel				
Salaires et traitements			2 560 423	2 654 508
Charges sociales (10)			1 168 647	1 183 922
<i>Total charges de personnel</i>			3 729 071	3 838 431
Dotations d'exploitation				
Dotations aux amortissements sur immobilisations			414 038	184 738
Dotations aux provisions sur immobilisations				
Dotations aux provisions sur actif circulant				6 284
Dotations aux provisions pour risques et charges				
<i>Total dotations d'exploitation</i>			414 038	191 023
Autres charges (12)			5 901	13 173
TOTAL DES CHARGES D'EXPLOITATION			7 690 030	7 317 217
RESULTAT D'EXPLOITATION			562 509	796 468
Opérations en commun				
Bénéfice attribué ou perte transférée				
Perte supportée ou bénéfice transféré				
Produits financiers				
Produits financiers de participations (5)				
Produits des autres valeurs mobilières et créances de l'actif immobilisé (5)				
Autres intérêts et produits assimilés (5)			36 966	6 511
Reprises sur provisions et transferts de charges				
Différences positives de change				
Produits nets sur cessions de valeurs mobilières de placement				
TOTAL DES PRODUITS FINANCIERS			36 966	6 511
Charges financières				
Dotations financières aux amortissements et provisions				
Intérêts et charges assimilées (6)			82 801	83 290
Différences négatives de change				
Charges nettes sur cessions de valeurs mobilières de placement				
TOTAL DES CHARGES FINANCIERES			82 801	83 290
RESULTAT FINANCIER			(45 835)	(76 779)
RESULTAT COURANT			516 673	719 688

COMpte DE RESULTAT (Suite)

	2019	2018
Produits exceptionnels		
Produits exceptionnels sur opérations de gestion		11 653
Produits exceptionnels sur opérations en capital		
Reprises sur provisions et transferts de charges		
TOTAL DES PRODUITS EXCEPTIONNELS		11 653
Charges exceptionnelles		
Charges exceptionnelles sur opérations de gestion	16 629	
Charges exceptionnelles sur opérations en capital		
Dotations exceptionnelles aux amortissements et provisions	9 358	9 256
TOTAL DES CHARGES EXCEPTIONNELLES	25 987	9 256
RESULTAT EXCEPTIONNEL	(25 987)	2 397
Participation des salariés aux résultats de l'entreprise	41 827	47 737
Impôts sur les bénéfices	(104 733)	(318 625)
TOTAL DES PRODUITS	8 289 505	8 131 850
TOTAL DES CHARGES	7 735 913	7 138 876
BENEFICE ou PERTE	553 592	992 974

(1) Dont produits nets partiels sur opérations à long terme

(2) Dont produits de locations immobilières

(2) Dont produits d'exploitation afférents à des exercices antérieurs

(3) Dont crédit-bail mobilier

(3) Dont crédit-bail immobilier

(4) Dont charges d'exploitation afférentes à des exercices antérieurs

(5) Dont produits concernant les entreprises liées

(6) Dont intérêts concernant les entreprises liées 536

(6 bis) Dont dons faits aux organismes d'intérêt général

(6 ter) Dont amortissement des souscriptions dans des PME innovantes

(6 ter) Dont amortissement exceptionnel de 25% des constructions nouvelles

(9) Dont transferts de charges (172)

(10) Dont cotisations personnelles de l'exploitant

(11) Dont redevances pour concessions de brevets, de licences (produits)

(12) Dont redevances pour concessions de brevets, de licences (charges)

2) ANNEXES

Identification de l'entreprise

Désignation: SAS 2C2I

Exercice clos le 30/09/19
EURO

Désignation de l'entreprise: SAS 2C2I

Annexe au bilan avant répartition de l'exercice clos le 30/09/19, dont le total est de 15 937 640 euros et au compte de résultat de l'exercice, présenté sous forme de liste et dégageant un bénéfice de 553 592 euros.

L'exercice a une durée de 12 mois, recouvrant la période du 01/10/18 au 30/09/19.

Les notes indiquées ci-après font partie intégrante des comptes annuels.

Règles et méthodes comptables

Désignation: SAS 2C2I

Exercice clos le 30/09/19

EURO

Faits caractéristiques de l'exercice

En date du 13 décembre 2018, la société 2C2I a procédé à une augmentation de capital afin de le porter à 500 000€ contre 480 032€ auparavant.

Règles et méthodes comptables

Les conventions comptables ont été appliquées dans le respect du principe de prudence, conformément aux hypothèses de base :

- continuité de l'exploitation,
- permanence des méthodes comptables d'un exercice à l'autre,
- indépendance des exercices,
- et conformément aux règles générales d'établissement et de présentation des comptes annuels.

La méthode de base retenue pour l'évaluation des éléments inscrits en comptabilité est la méthode des coûts historiques.

Le bilan et le compte de résultat sont établis conformément aux dispositions de la législation française et aux pratiques comptables généralement admises en France en application du règlement ANC 2016-07 du 4 novembre 2016, modifiant le règlement n° 2014-03 du 5 juin 2014 relatif au plan comptable général (homologué par arrêté du 26 décembre 2016 publié au Journal Officiel du 28 décembre 2016).

Immobilisations corporelles et incorporelles

Les immobilisations corporelles et incorporelles sont évaluées à leur coût d'acquisition.

Les frais accessoires (droits de mutation, honoraires ou commissions et frais d'actes) sont incorporés au coût d'acquisition des immobilisations.

Les amortissements pour dépréciation sont calculés suivant le mode linéaire en fonction de la durée de vie prévue :

Logiciels	3 ans
Agencements et aménagements des constructions	3-10 ans
Matériel et outillage industriels	2-5 ans
Installations générales	5-10 ans
Mobilier	5-10 ans

Participations, autres titres immobilisés, valeurs mobilières de placement

La valeur brute est constituée par le coût d'achat hors frais accessoires. Lorsque la valeur d'inventaire est inférieure à la valeur brute, une provision pour dépréciation est constituée du montant de la différence.

Règles et méthodes comptables

Désignation: SAS 2C2I

Exercice clos le 30/09/19

EURO

En cours de production

Les en cours sont valorisés en fonction de l'avancement des travaux selon la méthode du bénéfice à l'avancement.

Si la facturation d'un projet est supérieure à sa production, la différence est constatée au bilan en "clients avances et acomptes sur commandes". Jusqu'à l'exercice 2016/2017, cette différence était constatée en "produits constatés d'avance".

Une provision pour perte à terminaison de marchés est constatée lorsque nécessaire.

Créances

Les créances sont valorisées à leur valeur nominale. Une provision pour dépréciation est pratiquée lorsque la valeur d'inventaire est inférieure à la valeur comptable.

Au 30/09/2019 une provision pour dépréciation des créances douteuses a été constatée pour un montant de 5 932 €.

Provisions pour risques et charges

Il n'y a aucune provision au 30/09/2019.

Engagements de retraite

La valeur actuelle probable des indemnités de départ à la retraite à verser aux salariés s'élève au 31/12/2018 à 104 327€. Cette provision a été évaluée selon une méthode prospective avec un taux d'actualisation de 2%, un taux d'augmentation des salaires de 2%, un taux de charges sociales de 48% et la table de mortalité INSEE 2014-2016. La société n'a pas souscrit de contrat d'assurance pour couvrir le versement des indemnités de départ à la retraite.

Ventilation du Chiffre d'affaires par marchés géographiques

France :	8 071 569 €
Export :	52 427€
Total :	8 123 996 €

Rémunérations des dirigeants

La rémunération des organes de direction n'est pas fournie car cela conduirait à donner une information de nature individuelle.

Information complémentaire pour parties liées

Dans les conditions normales de marché, la société 2C2I est amenée à avoir des relations avec les parties liées, tant en exécution qu'en délégation de travaux ou de prestations. Pour des raisons contractuelles, la société ne peut dévoiler le détail de ces prestations.

Comptes consolidés

Les comptes consolidés sont établis par le cabinet AUTEXY : 7 chemin du Dodin - 69570 Dardilly.

IMMOBILISATIONS

	Valeur brute début 2019	Augmentations	
		Réévaluations courant 2019	Acquisitions courant 2019
Immobilisations incorporelles			
Frais d'établissement et de développement			
Autres postes d'immobilisations incorporelles	1 254 747		10 455
<i>Total immobilisations incorporelles</i>	1 254 747		10 455
Immobilisations corporelles			
Terrains			
Constructions :			
- Constructions sur sol propre			
- Constructions sur sol d'autrui			
- Installations générales, agencements et aménagement des constructions			
Installations techniques, matériel et outillages industriels	7 262		
Autres immobilisations corporelles :			
- Installations générales, agencements, aménagements divers	2 621		
- Matériel de transport			
- Matériel de bureau et mobilier informatique	8 096		
- Emballages récupérables et divers			
Immobilisations corporelles en cours			
Avances et acomptes			
<i>Total immobilisations corporelles</i>	17 980		
Immobilisations financières			
Participations évaluées par mise en équivalence			
Autres participations	10 023 830		72 836
Autres titres immobilisés			
Prêts et autres immobilisations financières	44 473		4 091
<i>Total immobilisations financières</i>	10 068 303		76 927
TOTAL GENERAL	11 341 031		87 382

	Diminutions		Valeur brute fin 2019	Valeur d'origine
	Virements courant 2019	Cessions courant 2019		
Immobilisations incorporelles				
Frais d'établissement et de développement				
Autres postes d'immobilisations incorporelles			1 265 202	
<i>Total immobilisations incorporelles</i>			1 265 202	
Immobilisations corporelles				
Terrains				
Constructions :				
- Sur sol propre				
- Sur sol d'autrui				
- Installations générales, agencements et amgt des constructions				
Installations techniques, matériel et outillage industriels			7 262	
Autres immobilisations corporelles :				
- Installations générales, agencements et amgt divers			2 621	
- Matériel de transport				
- Matériel de bureau et informatique, mobilier			8 096	
- Emballages récupérables et divers				
Immobilisations corporelles en cours				
Avances et acomptes				
<i>Total immobilisations corporelles</i>			17 980	
Immobilisations financières				
Participations évaluées par mise en équivalence				
Autres participations			10 096 666	
Autres titres immobilisés				
Prêts et autres immobilisations financières			48 564	
<i>Total immobilisations financières</i>			10 145 231	
TOTAL GENERAL			11 428 414	

AMORTISSEMENTS

Immobilisations amortissables	Montant début 2019	Augmentations	Diminutions	Montant fin 2019
Immobilisations incorporelles				
Frais d'établissement, de recherche et de dev.				
Autres immobilisations incorporelles	207 142	413 778		620 920
<i>Total immobilisations incorporelles</i>	207 142	413 778		620 920
Immobilisations corporelles				
Terrains				
Constructions :				
- Constructions sur sol propre				
- Constructions sur sol d'autrui				
- Inst générales, agcemnts et améngmt des const.				
Installations techniques, matériel et outillage indust.	7 262			7 262
Autres immobilisations corporelles :				
- Installations générales, agencements, amén. divers	2 424	197		2 621
- Matériel de transport				
- Matériel de bureau et informatique, mobilier	8 033	63		8 096
- Emballages récupérables et divers				
<i>Total immobilisations corporelles</i>	17 719	260		17 980
TOTAL GENERAL	224 862	414 038		638 900

Immobilisations amortissables	DOTATIONS			REPRISES			Mvt net des amortissements à la fin de l'exercice
	Différentiel de durée	Mode dégressif	Amort. fiscal exceptionnel	Différentiel de durée	Mode dégressif	Amort. fiscal exceptionnel	
Immobilisations incorporelles							
Frais d'établissements							
Autres immobilisations incorporelles			9 358				9 358
<i>Total immobilisations incorporelles</i>			9 358				9 358
Immobilisations corporelles							
Terrains							
Constructions :							
- Constructions sur sol propre							
- Constructions sur sol d'autrui							
- Inst gén., agcemnts et améngmt des const.							
Inst techniques, matériels et outillages							
Autres immobilisations corporelles							
- Inst gén., agcemnt et améngmt divers							
- Matériel de transport							
- Matériel de bureau et informatique mobilier							
- Emballages récupérables et divers							
<i>Total immobilisations corporelles</i>							
Frais d'acquisition de titres de participations							
TOTAL GENERAL			9 358				9 358
TOTAL GENERAL non ventilé			9 358				9 358

Charges réparties sur plusieurs exercices	Montant début 2019	Augmentations	Dotations aux amortissements	Montant fin 2018
Frais d'émission d'emprunt à étaler				
Primes de remboursement des obligations				

TABLEAU DES VARIATIONS DES CAPITAUX PROPRES

	01/10/2018	Augmentation de capital	Diminution de capital	Affectation résultat N-1	Autres mouvements	Résultat N	30/09/2019
Capital en nombre d'actions	30 002						30 002
Valeur nominale	16	0					17
Capital social ou individuel	480 032	19 968					500 000
Primes d'émission, de fusion, d'apport ...	90 163						90 163
Ecart de réévaluation							
Réserve légale	48 003						48 003
Réserves statutaires ou contractuelles							
Réserves réglementées							
Autres réserves	3 914 596	(19 968)		(1 507 025)			2 387 602
Report à nouveau							
Résultat de l'exercice	992 974			(992 974)		553 592	553 592
Subventions d'investissement							
Provisions réglementées	9 256				9 358		18 614
Dividendes versés				2 500 000			
Total capitaux propres	5 535 024				9 358	553 592	3 597 975

PROVISIONS

Nature des provisions	Montant au début 2019	Augmentations : Dotations de l'exercice	Diminutions :			Montant à la fin 2019
			Utilisées au cours de l'ex	Non Utilisées au cours de l'ex	Reprises de l'exercice	
Provisions réglementées						
Provisions pour reconstitution des gisements						
Provisions pour investissement						
Provisions pour hausse des prix						
Amortissements dérogatoires	9 256	9 358				18 614
<i>Dont majorations exceptionnelles de 30%</i>						
Provisions pour prêts d'installation						
Autres provisions réglementées						
TOTAL PROVISIONS REGLEMENTEES	9 256	9 358				18 614
Provisions pour risques et charges						
Provisions pour litiges						
Provisions pour garanties données aux clients						
Provisions pour pertes sur marchés à terme						
Provisions pour amendes et pénalités						
Provisions pour pertes de change						
<i>Sous total provisions pour risques</i>						
Provisions pour pensions et obligations similaires						
Provisions pour impôts						
Provisions pour renouvellement des immobilisations						
Provisions pour gros entretien et grandes révisions						
Prov. pour charges soc. et fisc. sur congés à payer						
<i>Sous total provisions pour charges</i>						
Autres provisions pour risques et charges						
TOTAL PROVISIONS POUR RISQUES ET CHARGES						
Provisions pour dépréciation						
Sur immobilisations incorporelles						
Sur immobilisations corporelles						
Sur immobilisations de titres mis en équivalence						
Sur immobilisations de titres de participation						
Sur autres immobilisations financières						
Sur stocks et en-cours						
Sur comptes clients	13 184		7 252			5 932
Autres provisions dépréciations						
TOTAL PROVISIONS POUR DEPRECIATION	13 184		7 252			5 932
TOTAL GENERAL	22 440	9 358	7 252			24 546
			7 252			
Dont dotations et reprises d'exploitation						
Dont dotations et reprises financières						
Dont dotations et reprises exceptionnelles		9 358				
Titres mis en équivalence : montant de la dépréciation à la clôture de l'exercice						

ÉCHÉANCES DES CRÉANCES ET DES DETTES

ETAT DES CREANCES	Montant brut	A 1 an au plus	A plus d' 1 an	N-1
Actif immobilisé				
Créances rattachées à des participations				
Prêts (1) (2)				
Autres immobilisations financières	48 564		48 564	44 473
<i>Total actif immobilisé</i>	<i>48 564</i>		<i>48 564</i>	<i>44 473</i>
Actif circulant				
Clients douteux ou litigieux	12 917	12 917		23 339
Autres créances clients	1 551 837	1 551 837		1 784 668
Créances représentatives de titres prêtés				
Personnel et comptes rattachés	579	579		884
Sécurité sociale et autres organismes sociaux				
Impôts sur les bénéfices	1 129 935	1 129 935		1 164 472
Taxe sur la valeur ajoutée	231 988	231 988		382 142
Autres impôts, taxes et versements assimilés				
Divers				
Groupe et associés (2)				
Débiteurs divers				
<i>Total actif circulant</i>	<i>2 927 256</i>	<i>2 927 256</i>		<i>3 355 507</i>
Charges constatées d'avance	47 326	47 326		6 862
TOTAL DES CREANCES	3 023 148	2 974 583		3 406 843
(1) Prêts accordés en cours d'exercice				
(1) Remboursements obtenus en cours d'exercice				
(2) Prêts et avances consentis aux associés				

ETAT DES DETTES	Montant brut	A 1 an au plus	A plus d'1 an 5 ans au plus	A plus de 5 ans	N-1
Emprunts obligataires convertibles (1)					
Autres emprunts obligataires (1)					
Emprunts et dettes auprès des ets de crédit					
- à un an maximum	254 919	254 919			119 261
- à + de un an	7 313 077	1 254 264	5 697 626	361 186	8 563 951
Emprunts et dettes financières divers (1) (2)					7 424
Fournisseurs et comptes rattachés	1 423 811	1 423 811			1 083 435
Personnel et comptes rattachés	421 676	421 676			425 891
Sécurité sociale et autres organismes sociaux	432 315	432 315			431 266
Impôts sur les bénéfices					
Taxe sur la valeur ajoutée	263 719	263 719			351 575
Obligations cautionnées					
Autres impôts, taxes et assimilés	21 730	21 730			66 561
Dettes sur immobilisations et comptes rattachés	75 000	75 000			1 540 200
Groupe et associés (2)	750 432	750 432			
Autres dettes					
Dettes représentatives de titres empruntés					
Produits constatés d'avance					
TOTAL DES DETTES	10 956 682	4 897 869	5 697 626	361 186	12 589 567
(1) Emprunts souscrits en cours d'exercice					
(1) Emprunts remboursés en cours d'exercice		1 250 874			
(2) Montant des emprunts et dettes dus aux associés					

PRODUITS À RECEVOIR

Produits à recevoir	2019	2018
Immobilisations financières		
Créances rattachées à des participations		
Autres immobilisations financières		
<i>Total immobilisations financières</i>		
Créances		
Créances clients et comptes rattachés		
Autres créances		
<i>Total créances</i>		
Disponibilités et divers		
Valeurs mobilières de placement		
Disponibilités	14 650	11 997
<i>Total disponibilités et divers</i>	14 650	11 997
Autres		
<i>Total autres</i>		
TOTAL	14 650	11 997

CHARGES A PAYER

Nature des charges	2019	2018
Dettes financières		
Emprunts obligataires convertibles		
Autres emprunts obligataires		
Emprunts et dettes auprès des établissements de crédit	10 531	12 200
Emprunts et dettes financières divers	432	7 424
Avances et acomptes reçus sur commande en cours		
<i>Total dettes financières</i>	<i>10 964</i>	<i>19 624</i>
Dettes d'exploitation		
Dettes fournisseurs et comptes rattachés	586 175	658 688
Dettes fiscales et sociales	643 490	689 672
<i>Total dettes d'exploitation</i>	<i>1 229 665</i>	<i>1 348 361</i>
Dettes diverses		
Dettes sur immobilisations et comptes rattachés	75 000	1 540 200
Autres dettes		
<i>Total dettes diverses</i>	<i>75 000</i>	<i>1 540 200</i>
Autres		
<i>Total autres dettes</i>		
TOTAL	1 315 630	2 908 185

CHARGES ET PRODUITS CONSTATÉS D'AVANCE

Nature des charges	2019	2018
Charges d'exploitation :		
Maintenance informatique	35 628	6 862
Locations immobilières	5 206	
Assurances	6 491	
<i>Total charges d'exploitation</i>	<i>47 325</i>	<i>6 862</i>
Charges financières :		
<i>Total charges financières</i>		
Charges exceptionnelles :		
<i>Total charges exceptionnelles</i>		
TOTAL DES CHARGES CONSTATEES D'AVANCE	47 325	6 862
Comparatif BILAN (Bilan Actif : 2050 rubrique CH)	47 326	6 862

Nature des produits	2019	2018
Produits d'exploitation :		
<i>Total produits d'exploitation</i>		
Produits financiers :		
<i>Total produits financiers</i>		
Produits exceptionnels :		
<i>Total produits exceptionnels</i>		
TOTAL DES PRODUITS CONSTATEES D'AVANCE		
Comparatif BILAN (Bilan Passif : 2051 rubrique EB)		
TOTAL DES CHARGES ET PRODUITS CONSTATEES D'AVANCE	47 326	6 862

EFFECTIF MOYEN

Catégories	Effectif moyen salarié	
	2019	2018
Cadres	48	43
Agents de maîtrise	2	2
Employés et techniciens	18	17
<u>Autres :</u>		
TOTAL	68	62

HONORAIRES DES COMMISSAIRES AUX COMPTES

Catégories	Montants
Honoraires dans le cadre de la certification des comptes annuels	9 000
Autres honoraires	
TOTAL	9 000

VENTILATION DE L'IMPÔT SUR LES BÉNÉFICES

	2019					2018
	Résultat avant report déficitaire	report déficitaire	Résultat avant impôt	Impôt dû	Résultat net	Résultat net
Résultat courant	516 673		516 673	128 896	387 776	526 782
Résultat exceptionnel	(25 987)		(25 987)	(2 620)	(23 366)	1 598
Résultat comptable (hors participation)	490 685		490 686	126 276	364 409	528 380
Résultat intégration fiscale						
Participation des salariés	41 827		41 827		41 827	47 738
Créances d'impôt	231 010		231 010		231 010	512 330
<i>Total avant impôt</i>	<i>679 868</i>		<i>679 869</i>	<i>126 276</i>	<i>553 592</i>	<i>992 972</i>
Autres						
<i>Total autres</i>						
Total général	679 868		679 869	126 276	553 592	992 972

NB : la créance d'impôt correspond en totalité au crédit d'impôt recherche

COMPOSITION DU CAPITAL SOCIAL

Catégories de titres	Nombre de titres			Total	Valeur nominale
	Clôture N-1	créés pendant l'exercice N	remboursés pendant l'exercice N		
Actions ordinaires	30 002			30 002	16,66
Actions amorties					
Actions à dividende prioritaire					
Actions préférentielles					
Parts sociales					
Certificats d'investissements					
Total	30 002			30 002	

TABLEAU DES FILIALES ET PARTICIPATIONS

Sociétés	Capital	Réserves et report à nouveau avant affectation des résultats	Quote-part du capital détenu (en %)	Valeur comptable des titres détenus		Prêts et avances consentis par la société et non encore remboursés	Montant des cautions et avals donnés par la société	CA HT du dernier exercice clos	Résultat (bénéfice ou perte du dernier exercice clos)	Dividendes encaissés par la société au cours de l'exercice
				Brute	Nette					
ARKADIA INGENIERIE	105 240	1 733 821	100	10 096 667	10 096 667			5 881 288	187 648	

2C2I

Société par Actions Simplifiée au capital de 500.000 €
Siège Social : 25 rue Marguerite (69100) VILLEURBANNE
337 767 040 RCS LYON

**AFFECTATION DU RESULTAT PROPOSEE
A L'ASSEMBLEE GENERALE DU 20 DECEMBRE 2019
ET ADOPTEE PAR CELLE-CI SANS MODIFICATION**

Exercice clos le 30 septembre 2019

TROISIEME RESOLUTION

L'assemblée générale des associés, sur proposition du Président, décide d'affecter le bénéfice de l'exercice clos le 30 septembre 2019 s'élevant 553.592 € comme suit :


- | | |
|--|-----------|
| - Dotation de la réserve légale à hauteur de | 1.997€ |
| ainsi portée à 10% du capital social | |
| - La somme de..... | 500.000 € |
| versé à titre de dividende aux associés. | |
| - Le solde soit | 51.595 € |
| affecté au compte « autres réserves ». | |


Le dividende sera mis en paiement à compter de ce jour et dans les délais légaux.

L'assemblée générale constate, conformément à la loi, que les dividendes mis en distribution au titre des trois précédents exercices, et le montant des revenus distribués éligibles à l'abattement mentionné au 2° du 3 de l'article 158 du Code Général des Impôts au profit des personnes physiques, ainsi que celui des revenus distribués non éligibles à l'abattement, ont été les suivants :

Exercice clos le	Revenus éligibles à l'abattement		Revenus non éligibles à l'abattement
	Dividendes	Autres revenus distribués	
30 septembre 2018	2.500.000 €	-	-
30 septembre 2017	-	-	-
30 septembre 2016	-	-	-

Cette résolution, mise aux voix, est adoptée à l'unanimité.


Certifié conforme
Le président
M. Bruno BOCCARD



Société de
COMMISSAIRES AUX COMPTES
Membre de la
COMPAGNIE RÉGIONALE DE LYON

147 BIS AVENUE PIERRE DUMOND • BP 46 • 69290 CRAPONNE
TÉL 04 78 57 18 89 • FAX 04 78 57 23 89

sofial
RHÔNE-ALPES

SOCIÉTÉ DE COMMISSAIRES AUX COMPTES
MEMBRE DE LA COMPAGNIE RÉGIONALE DE LYON

2C2I

Société par actions simplifiée
au capital de 500 000 €uros

25 rue Marguerite
69100 VILLEURBANNE

337 767 040 RCS LYON

2C 2I

Société par actions simplifiée
au capital de 500 00 Euros

25 rue Marguerite
69100 VILLEURBANNE

337 767 040 RCS LYON

RAPPORT DU COMMISSAIRE AUX COMPTES SUR LES COMPTES ANNUELS

Relatif à l'exercice de 12 mois clos le 30 SEPTEMBRE 2019

A l'assemblée générale de la société 2C2I

Opinion

En exécution de la mission qui nous a été confiée par votre assemblée, nous avons effectué l'audit des comptes annuels de la société 2C2I relatifs à l'exercice clos le 30 SEPTEMBRE 2019, tels qu'ils sont joints au présent rapport (23 pages).

Nous certifions que les comptes annuels sont, au regard des règles et principes comptables français, réguliers et sincères et donnent une image fidèle du résultat des opérations de l'exercice écoulé ainsi que de la situation financière et du patrimoine de la société à la fin de cet exercice.

Fondement de l'opinion

Référentiel d'audit

Nous avons effectué notre audit selon les normes d'exercice professionnel applicables en France. Nous estimons que les éléments que nous avons collectés sont suffisants et appropriés pour fonder notre opinion.

Les responsabilités qui nous incombent en vertu de ces normes sont indiquées dans la partie « Responsabilités du commissaire aux comptes relatives à l'audit des comptes annuels » du présent rapport.

Indépendance

Nous avons réalisé notre mission d'audit dans le respect des règles d'indépendance qui nous sont applicables, sur la période du 1^{ER} OCTOBRE 2018 à la date d'émission de notre rapport, et notamment nous n'avons pas fourni de services interdits par le code de déontologie de la profession de commissaire aux comptes.

Justification des appréciations

En application des dispositions des articles L. 823-9 et R.823-7 du code de commerce relatives à la justification de nos appréciations, nous vous informons que les appréciations les plus importantes auxquelles nous avons procédé, selon notre jugement professionnel, ont porté sur le caractère approprié des principes comptables appliqués et sur le caractère raisonnable des estimations significatives retenues et sur la présentation d'ensemble des comptes pour l'audit des comptes annuels de l'exercice.

Les appréciations ainsi portées s'inscrivent dans le contexte de l'audit des comptes annuels pris dans leur ensemble et de la formation de notre opinion exprimée ci-avant. Nous n'exprimons pas d'opinion sur des éléments de ces comptes annuels pris isolément.

Vérification du rapport de gestion et des autres documents adressés aux actionnaires

Nous avons également procédé, conformément aux normes d'exercice professionnel applicables en France, aux vérifications spécifiques prévues par les textes légaux et réglementaires.

Nous n'avons pas d'observation à formuler sur la sincérité et la concordance avec les comptes annuels des informations données dans le rapport de gestion du Président et dans les autres documents adressés aux actionnaires sur la situation financière et les comptes annuels.

Responsabilités de la direction et des personnes constituant le gouvernement d'entreprise relatives aux comptes annuels

Il appartient à la direction d'établir des comptes annuels présentant une image fidèle conformément aux règles et principes comptables français ainsi que de mettre en place le contrôle interne qu'elle estime nécessaire à l'établissement de comptes annuels ne comportant pas d'anomalies significatives, que celles-ci proviennent de fraudes ou résultent d'erreurs.

Lors de l'établissement des comptes annuels, il incombe à la direction d'évaluer la capacité de la société à poursuivre son exploitation, de présenter dans ces comptes, le cas échéant, les informations nécessaires relatives à la continuité d'exploitation et d'appliquer la convention comptable de continuité d'exploitation, sauf s'il est prévu de liquider la société ou de cesser son activité.

Les comptes annuels ont été arrêtés par le Président.

Responsabilités du commissaire aux comptes relatives à l'audit des comptes annuels

Il nous appartient d'établir un rapport sur les comptes annuels. Notre objectif est d'obtenir l'assurance raisonnable que les comptes annuels pris dans leur ensemble ne comportent pas d'anomalies significatives. L'assurance raisonnable correspond à un niveau élevé d'assurance, sans toutefois garantir qu'un audit réalisé conformément aux normes d'exercice professionnel permet de systématiquement détecter toute anomalie significative. Les anomalies peuvent provenir de fraudes ou résulter d'erreurs et sont considérées comme significatives lorsque l'on peut raisonnablement s'attendre à ce qu'elles puissent, prises individuellement ou en cumulé, influencer les décisions économiques que les utilisateurs des comptes prennent en se fondant sur ceux-ci.

Comme précisé par l'article L.823-10-1 du code de commerce, notre mission de certification des comptes ne consiste pas à garantir la viabilité ou la qualité de la gestion de votre société.

Dans le cadre d'un audit réalisé conformément aux normes d'exercice professionnel applicables en France, le commissaire aux comptes exerce son jugement professionnel tout au long de cet audit. En outre :

- il identifie et évalue les risques que les comptes annuels comportent des anomalies significatives, que celles-ci proviennent de fraudes ou résultent d'erreurs, définit et met en œuvre des procédures d'audit face à ces risques, et recueille des éléments qu'il estime suffisants et appropriés pour fonder son opinion. Le risque de non-détection d'une anomalie significative provenant d'une fraude est plus élevé que celui d'une anomalie significative résultant d'une erreur, car la fraude peut impliquer la collusion, la falsification, les omissions volontaires, les fausses déclarations ou le contournement du contrôle interne ;
- il prend connaissance du contrôle interne pertinent pour l'audit afin de définir des procédures d'audit appropriées en la circonstance, et non dans le but d'exprimer une opinion sur l'efficacité du contrôle interne ;
- il apprécie le caractère approprié des méthodes comptables retenues et le caractère raisonnable des estimations comptables faites par la direction, ainsi que les informations les concernant fournies dans les comptes annuels ;
- il apprécie le caractère approprié de l'application par la direction de la convention comptable de continuité d'exploitation et, selon les éléments collectés, l'existence ou non d'une incertitude significative liée à des événements ou à des circonstances susceptibles de mettre en cause la capacité de la société à poursuivre son exploitation. Cette appréciation s'appuie sur les éléments collectés jusqu'à la date de son rapport, étant toutefois rappelé que des circonstances ou événements ultérieurs pourraient mettre en cause la continuité d'exploitation. S'il conclut à l'existence d'une incertitude significative, il attire l'attention des lecteurs de son rapport sur les informations fournies dans les comptes annuels au sujet de cette incertitude ou, si ces informations

SAS 2C2I

Exercice clos le 30/09/2019

ne sont pas fournies ou ne sont pas pertinentes, il formule une certification avec réserve ou un refus de certifier ;

- il apprécie la présentation d'ensemble des comptes annuels et évalue si les comptes annuels reflètent les opérations et événements sous-jacents de manière à en donner une image fidèle.

Fait à Craponne, le 4 décembre 2019

Le Commissaire aux Comptes,

SOFIAL Rhône Alpes

SOFIAL RHÔNE-ALPES SAS

Société de Commissaires aux Comptes

Membre de la Compagnie Régionale de Lyon

RCS LYON B 437215 484 00015


147 bis, Avenue Pierre Dumont

4290 CRAPONNE - Tel. 04 78 57 18 89

François RECCHIA

Commissaire aux comptes,

Mandataire social



CERTIFIÉ CONFORME

1) ETATS FINANCIERS

BILAN ACTIF

	2019			2018
	Brut	Amortissements Provisions	Net	Net
Capital souscrit non appelé				
Immobilisations incorporelles				
Frais d'établissement				
Frais de développement				
Concessions, brevets et droits similaires	1 265 202	620 920	644 282	1 023 210
Fonds commercial (1)				24 395
Autres immobilisations incorporelles				
Avances et acomptes sur immobilisations incorporelles				
<i>Total immobilisations incorporelles</i>	<i>1 265 202</i>	<i>620 920</i>	<i>644 282</i>	<i>1 047 605</i>
Immobilisations corporelles				
Terrains				
Constructions				
Installations techniques, matériel et outillage industriels	7 262	7 262		
Autres immobilisations corporelles	10 718	10 718		260
Immobilisations en cours				
Avances et acomptes				
<i>Total immobilisations corporelles</i>	<i>17 980</i>	<i>17 980</i>		<i>260</i>
Immobilisations financières (2)				
Participations évaluées par mise en équivalence				
Autres participations	10 096 666		10 096 666	10 023 830
Créances rattachées à des participations				
Autres titres immobilisés				
Prêts				
Autres immobilisations financières	48 564		48 564	44 473
<i>Total immobilisations financières</i>	<i>10 145 231</i>		<i>10 145 231</i>	<i>10 068 303</i>
ACTIF IMMOBILISE	11 428 414	638 900	10 789 513	11 116 169
Stocks				
Matières premières, approvisionnements				
En cours de production de biens	225 676		225 676	104 222
En cours de production de services				
Produits intermédiaires et finis				
Marchandises				
<i>Total des stocks</i>	<i>225 676</i>		<i>225 676</i>	<i>104 222</i>
Créances (3)				
Avances et acomptes versés sur commandes				
Clients et comptes rattachés	1 564 754	5 932	1 558 822	1 794 823
Autres créances	1 362 502		1 362 502	1 547 499
Capital souscrit et appelé, non versé				
<i>Total des créances</i>	<i>2 927 256</i>	<i>5 932</i>	<i>2 921 324</i>	<i>3 342 322</i>
Disponibilités et divers				
Valeurs mobilières dont actions propres :				
Disponibilités	1 953 798		1 953 798	4 211 679
<i>Total disponibilités et divers</i>	<i>1 953 798</i>		<i>1 953 798</i>	<i>4 211 679</i>
ACTIF CIRCULANT	5 106 732	5 932	5 100 800	7 658 224
Charges constatées d'avance	47 326		47 326	6 862
Frais d'émission d'emprunt à étaler				
Primes de remboursement des obligations				
Ecart de conversion actif				
TOTAL GENERAL	16 582 473	644 833	15 937 640	18 781 256

(1) dont droit au bail

(2) dont part à moins d'un an

(3) 2021 SAS plus d'un an

BILAN PASSIF

	2019	2018
Capital social ou individuel Dont versé : 500 000	500 000	480 032
Primes d'émission, de fusion, d'apport, ...	90 163	90 163
Ecart de réévaluation		
Réserve légale	48 003	48 003
Réserves statutaires ou contractuelles		
Réserves réglementées		
Autres réserves	2 387 602	3 914 596
Report à nouveau		
Resultat de l'exercice (bénéfice ou perte)	553 592	992 974
<i>Total situation nette</i>	<i>3 579 361</i>	<i>5 525 768</i>
Subventions d'investissement		
Provisions réglementées	18 614	9 256
CAPITAUX PROPRES	3 597 975	5 535 024
Produits des émissions de titres participatifs		
Avances conditionnées		
AUTRES FONDS PROPRES		
Provisions pour risques		
Provisions pour charges		
PROVISIONS POUR RISQUES ET CHARGES		
Dettes financières		
Emprunts obligataires convertibles		
Autres emprunts obligataires		
Emprunts et dettes auprès des établissements de crédit	7 567 996	8 683 213
Emprunts et dettes financières divers	750 432	7 424
<i>Total dettes financières</i>	<i>8 318 429</i>	<i>8 690 637</i>
Dettes d'exploitation		
Avances et acomptes reçus sur commandes en cours	1 382 983	656 664
Dettes fournisseurs et comptes rattachés	1 423 811	1 083 435
Dettes fiscales et sociales	1 139 441	1 275 295
<i>Total dettes d'exploitation</i>	<i>3 946 235</i>	<i>3 015 394</i>
Dettes diverses		
Dettes sur immobilisations et comptes rattachés	75 000	1 540 200
Autres dettes		
<i>Total dettes diverses</i>	<i>75 000</i>	<i>1 540 200</i>
Comptes de régularisation		
Produits constatés d'avance		
DETTES	12 339 665	13 246 231
Ecart de conversion passif		
TOTAL GENERAL	15 937 640	18 781 256

COMPTES DE RESULTAT

	2019			2018
	France	Export	Total	
Vente de marchandises				
Production vendue : - biens				2 857 843
Production vendue : - services	8 071 569	52 427	8 123 996	5 244 386
CHIFFRES D'AFFAIRES NETS	8 071 569	52 427	8 123 996	8 102 229
Production stockée			121 454	5 471
Production immobilisée				
Subventions d'exploitation				
Reprises sur amortissements et provisions, transferts de charges (9)			7 080	5 967
Autres produits (1) (11)			8	17
TOTAL DES PRODUITS D'EXPLOITATION (2)			8 252 539	8 113 685
Charges externes				
Achat de marchandises (y compris droits de douane)				
Variation de stock (marchandises)				
Achat de matières premières et autres approvisionnements (y compris droits de douane)			1 770	3 513
Variation de stock (matières premières et approvisionnements)				
Autres achats et charges externes (3) (6 bis)			3 342 596	3 067 869
<i>Total charges externes</i>			<i>3 344 366</i>	<i>3 071 383</i>
Impôts, taxes et versements assimilés			196 652	203 207
Charges de personnel				
Salaires et traitements			2 560 423	2 654 508
Charges sociales (10)			1 168 647	1 183 922
<i>Total charges de personnel</i>			<i>3 729 071</i>	<i>3 838 431</i>
Dotations d'exploitation				
Dotations aux amortissements sur immobilisations			414 038	184 738
Dotations aux provisions sur immobilisations				
Dotations aux provisions sur actif circulant				6 284
Dotations aux provisions pour risques et charges				
<i>Total dotations d'exploitation</i>			<i>414 038</i>	<i>191 023</i>
Autres charges (12)			5 901	13 173
TOTAL DES CHARGES D'EXPLOITATION			7 690 030	7 317 217
RESULTAT D'EXPLOITATION			562 509	796 468
Opérations en commun				
Bénéfice attribué ou perte transférée				
Perte supportée ou bénéfice transféré				
Produits financiers				
Produits financiers de participations (5)				
Produits des autres valeurs mobilières et créances de l'actif immobilisé (5)				
Autres intérêts et produits assimilés (5)			36 966	6 511
Reprises sur provisions et transferts de charges				
Différences positives de change				
Produits nets sur cessions de valeurs mobilières de placement				
TOTAL DES PRODUITS FINANCIERS			36 966	6 511
Charges financières				
Dotations financières aux amortissements et provisions				
Intérêts et charges assimilées (6)			82 801	83 290
Différences négatives de change				
Charges nettes sur cessions de valeurs mobilières de placement				
TOTAL DES CHARGES FINANCIERES			82 801	83 290
RESULTAT FINANCIER			(45 835)	(76 779)
RESULTAT COURANT			516 673	719 688

COMPTES DE RESULTAT (Suite)

	2019	2018
Produits exceptionnels		
Produits exceptionnels sur opérations de gestion		11 653
Produits exceptionnels sur opérations en capital		
Reprises sur provisions et transferts de charges		
TOTAL DES PRODUITS EXCEPTIONNELS		11 653
Charges exceptionnelles		
Charges exceptionnelles sur opérations de gestion	16 629	
Charges exceptionnelles sur opérations en capital		
Dotations exceptionnelles aux amortissements et provisions	9 358	9 256
TOTAL DES CHARGES EXCEPTIONNELLES	25 987	9 256
RESULTAT EXCEPTIONNEL	(25 987)	2 397
Participation des salariés aux résultats de l'entreprise	41 827	47 737
Impôts sur les bénéfices	(104 733)	(318 625)
TOTAL DES PRODUITS	8 289 505	8 131 850
TOTAL DES CHARGES	7 735 913	7 138 876
BENEFICE ou PERTE	553 592	992 974

(1) Dont produits nets partiels sur opérations à long terme

(2) Dont produits de locations immobilières

(2) Dont produits d'exploitation afférents à des exercices antérieurs

(3) Dont crédit-bail mobilier

(3) Dont crédit-bail immobilier

(4) Dont charges d'exploitation afférentes à des exercices antérieurs

(5) Dont produits concernant les entreprises liées

(6) Dont intérêts concernant les entreprises liées

536

(6 bis) Dont dons faits aux organismes d'intérêt général

(6 ter) Dont amortissement des souscriptions dans des PME innovantes

(6 ter) Dont amortissement exceptionnel de 25% des constructions nouvelles

(9) Dont transferts de charges

(172)

(10) Dont cotisations personnelles de l'exploitant

(11) Dont redevances pour concessions de brevets, de licences (produits)

(12) Dont redevances pour concessions de brevets, de licences (charges)

CERTIFIÉ CONFORME

2) ANNEXES

Identification de l'entreprise

CERTIFIÉ CONFORME

Désignation: SAS 2C2I

Exercice clos le 30/09/19
EURO

Désignation de l'entreprise: SAS 2C2I

Annexe au bilan avant répartition de l'exercice clos le 30/09/19, dont le total est de 15 937 640 euros et au compte de résultat de l'exercice, présenté sous forme de liste et dégageant un bénéfice de 553 592 euros.

L'exercice a une durée de 12 mois, recouvrant la période du 01/10/18 au 30/09/19.

Les notes indiquées ci-après font partie intégrante des comptes annuels.

Règles et méthodes comptables

CERTIFIÉ CONFORME

Désignation: SAS 2C2I

Exercice clos le 30/09/19

EURO

Faits caractéristiques de l'exercice

En date du 13 décembre 2018, la société 2C2I a procédé à une augmentation de capital afin de le porter à 500 000€ contre 480 032€ auparavant.

Règles et méthodes comptables

Les conventions comptables ont été appliquées dans le respect du principe de prudence, conformément aux hypothèses de base :

- continuité de l'exploitation,
- permanence des méthodes comptables d'un exercice à l'autre,
- indépendance des exercices,
- et conformément aux règles générales d'établissement et de présentation des comptes annuels.

La méthode de base retenue pour l'évaluation des éléments inscrits en comptabilité est la méthode des coûts historiques.

Le bilan et le compte de résultat sont établis conformément aux dispositions de la législation française et aux pratiques comptables généralement admises en France en application du règlement ANC 2016-07 du 4 novembre 2016, modifiant le règlement n° 2014-03 du 5 juin 2014 relatif au plan comptable général (homologué par arrêté du 26 décembre 2016 publié au Journal Officiel du 28 décembre 2016).

Immobilisations corporelles et incorporelles

Les immobilisations corporelles et incorporelles sont évaluées à leur coût d'acquisition.

Les frais accessoires (droits de mutation, honoraires ou commissions et frais d'actes) sont incorporés au coût d'acquisition des immobilisations.

Les amortissements pour dépréciation sont calculés suivant le mode linéaire en fonction de la durée de vie prévue :

Logiciels	3 ans
Agencements et aménagements des constructions	3-10 ans
Matériel et outillage industriels	2-5 ans
Installations générales	5-10 ans
Mobilier	5-10 ans

Participations, autres titres immobilisés, valeurs mobilières de placement

La valeur brute est constituée par le coût d'achat hors frais accessoires. Lorsque la valeur d'inventaire est inférieure à la valeur brute, une provision pour dépréciation est constituée du montant de la différence.

Désignation: SAS 2C2I

Exercice clos le 30/09/19

EURO

En cours de production

Les en cours sont valorisés en fonction de l'avancement des travaux selon la méthode du bénéfice à l'avancement.

Si la facturation d'un projet est supérieure à sa production, la différence est constatée au bilan en "clients avances et acomptes sur commandes". Jusqu'à l'exercice 2016/2017, cette différence était constatée en "produits constatés d'avance".

Une provision pour perte à terminaison de marchés est constatée lorsque nécessaire.

Créances

Les créances sont valorisées à leur valeur nominale. Une provision pour dépréciation est pratiquée lorsque la valeur d'inventaire est inférieure à la valeur comptable.

Au 30/09/2019 une provision pour dépréciation des créances douteuses a été constatée pour un montant de 5 932 €.

Provisions pour risques et charges

Il n'y a aucune provision au 30/09/2019.

Engagements de retraite

La valeur actuelle probable des indemnités de départ à la retraite à verser aux salariés s'élève au 31/12/2018 à 104 327€. Cette provision a été évaluée selon une méthode prospective avec un taux d'actualisation de 2%, un taux d'augmentation des salaires de 2%, un taux de charges sociales de 48% et la table de mortalité INSEE 2014-2016. La société n'a pas souscrit de contrat d'assurance pour couvrir le versement des indemnités de départ à la retraite.

Ventilation du Chiffre d'affaires par marchés géographiques

France :	8 071 569 €
Export :	52 427€
Total :	8 123 996 €

Rémunérations des dirigeants

La rémunération des organes de direction n'est pas fournie car cela conduirait à donner une information de nature individuelle.

Information complémentaire pour parties liées

Dans les conditions normales de marché, la société 2C2I est amenée à avoir des relations avec les parties liées, tant en exécution qu'en délégation de travaux ou de prestations. Pour des raisons contractuelles, la société ne peut dévoiler le détail de ces prestations.

Comptes consolidés

Les comptes consolidés sont établis par le cabinet AUTEXY : 7 chemin du Dodin - 69570 Dardilly.

IMMOBILISATIONS

CERTIFIÉ CONFORME

	Valeur brute début 2019	Augmentations	
		Réévaluations courant 2019	Acquisitions courant 2019
Immobilisations incorporelles			
Frais d'établissement et de développement			
Autres postes d'immobilisations incorporelles	1 254 747		10 455
<i>Total immobilisations incorporelles</i>	1 254 747		10 455
Immobilisations corporelles			
Terrains			
Constructions :			
- Constructions sur sol propre			
- Constructions sur sol d'autrui			
- Installations générales, agencements et aménagement des constructions			
Installations techniques, matériel et outillages industriels	7 262		
Autres immobilisations corporelles :			
- Installations générales, agencements, aménagements divers	2 621		
- Matériel de transport			
- Matériel de bureau et mobilier informatique	8 096		
- Emballages récupérables et divers			
Immobilisations corporelles en cours			
Avances et acomptes			
<i>Total immobilisations corporelles</i>	17 980		
Immobilisations financières			
Participations évaluées par mise en équivalence			
Autres participations	10 023 830		72 836
Autres titres immobilisés			
Prêts et autres immobilisations financières	44 473		4 091
<i>Total immobilisations financières</i>	10 068 303		76 927
TOTAL GENERAL	11 341 031		87 382

	Diminutions		Valeur brute fin 2019	Valeur d'origine
	Virements courant 2019	Cessions courant 2019		
Immobilisations incorporelles				
Frais d'établissement et de développement				
Autres postes d'immobilisations incorporelles			1 265 202	
<i>Total immobilisations incorporelles</i>			1 265 202	
Immobilisations corporelles				
Terrains				
Constructions :				
- Sur sol propre				
- Sur sol d'autrui				
- Installations générales, agencements et amgt des constructions				
Installations techniques, matériel et outillage industriels			7 262	
Autres immobilisations corporelles :				
- Installations générales, agencements et amgt divers			2 621	
- Matériel de transport				
- Matériel de bureau et informatique, mobilier			8 096	
- Emballages récupérables et divers				
Immobilisations corporelles en cours				
Avances et acomptes				
<i>Total immobilisations corporelles</i>			17 980	
Immobilisations financières				
Participations évaluées par mise en équivalence				
Autres participations			10 096 666	
Autres titres immobilisés				
Prêts et autres immobilisations financières			48 564	
<i>Total immobilisations financières</i>			10 145 231	
TOTAL GENERAL			11 428 414	

AMORTISSEMENTS

CERTIFIÉ CONFORMÉ

Immobilisations amortissables	Montant début 2019	Augmentations	Diminutions	Montant fin 2019
Immobilisations incorporelles				
Frais d'établissement, de recherche et de dév.				
Autres immobilisations incorporelles	207 142	413 778		620 920
<i>Total immobilisations incorporelles</i>	207 142	413 778		620 920
Immobilisations corporelles				
Terrains				
Constructions :				
- Constructions sur sol propre				
- Constructions sur sol d'autrui				
- Inst générales, agcemnts et améngmt des const.				
Installations techniques, matériel et outillage indust.	7 262			7 262
Autres immobilisations corporelles :				
- Installations générales, agencements, amén. divers	2 424	197		2 621
- Matériel de transport				
- Matériel de bureau et informatique, mobilier	8 033	63		8 096
- Emballages récupérables et divers				
<i>Total immobilisations corporelles</i>	17 719	260		17 980
TOTAL GENERAL	224 862	414 038		638 900

Immobilisations amortissables	DOTATIONS			REPRISES			Mvt net des amortissements à la fin de l'exercice
	Différentiel de durée	Mode dégressif	Amort. fiscal exceptionnel	Différentiel de durée	Mode dégressif	Amort. fiscal exceptionnel	
Immobilisations incorporelles							
Frais d'établissements							
Autres immobilisations incorporelles			9 358				9 358
<i>Total immobilisations incorporelles</i>			9 358				9 358
Immobilisations corporelles							
Terrains							
Constructions :							
- Constructions sur sol propre							
- Constructions sur sol d'autrui							
- Inst gén., agcemnts et améngmt des const.							
Inst techniques, matériels et outillages							
Autres immobilisations corporelles							
- Inst gén., agcemnt et améngmt divers							
- Matériel de transport							
- Matériel de bureau et informatique mobilier							
- Emballages récupérables et divers							
<i>Total immobilisations corporelles</i>							
Frais d'acquisition de titres de participations							
TOTAL GENERAL			9 358				9 358
TOTAL GENERAL non ventilé			9 358				9 358

Charges réparties sur plusieurs exercices	Montant début 2019	Augmentations	Dotations aux amortissements	Montant fin 2018
Frais d'émission d'emprunt à étaler				
Primes de remboursement des obligations				

CERTIFIÉ CONFORME

TABLEAU DES VARIATIONS DES CAPITAUX PROPRES

	01/10/2018	Augmentation de capital	Diminution de capital	Affectation résultat N-1	Autres mouvements	Résultat N	30/09/2019
Capital en nombre d'actions	30 002						30 002
Valeur nominale	16	0					17
Capital social ou individuel	480 032	19 968					500 000
Primes d'émission, de fusion, d'apport ...	90 163						90 163
Ecart de réévaluation							
Réserve légale	48 003						48 003
Réserves statutaires ou contractuelles							
Réserves réglementées							
Autres réserves	3 914 596	(19 968)		(1 507 025)			2 387 602
Report à nouveau							
Résultat de l'exercice	992 974			(992 974)		553 592	553 592
Subventions d'investissement							
Provisions réglementées	9 256				9 358		18 614
Dividendes versés				2 500 000			
Total capitaux propres	5 635 024				9 358	553 592	3 697 975

PROVISIONS

CERTIFIÉ CONFORME

Nature des provisions	Montant au début 2019	Augmentations : Dotations de l'exercice	Diminutions :			Montant à la fin 2019
			Utilisées au cours de l'ex	Non Utilisées au cours de l'ex	Reprises de l'exercice	
Provisions réglementées						
Provisions pour reconstitution des gisements						
Provisions pour investissement						
Provisions pour hausse des prix						
Amortissements dérogatoires	9 256	9 358				18 614
<i>Dont majorations exceptionnelles de 30%</i>						
Provisions pour prêts d'installation						
Autres provisions réglementées						
TOTAL PROVISIONS REGLEMENTEES	9 256	9 358				18 614
Provisions pour risques et charges						
Provisions pour litiges						
Provisions pour garanties données aux clients						
Provisions pour pertes sur marchés à terme						
Provisions pour amendes et pénalités						
Provisions pour pertes de change						
<i>Sous total provisions pour risques</i>						
Provisions pour pensions et obligations similaires						
Provisions pour impôts						
Provisions pour renouvellement des immobilisations						
Provisions pour gros entretien et grandes révisions						
Prov. pour charges soc. et fisc. sur congés à payer						
<i>Sous total provisions pour charges</i>						
Autres provisions pour risques et charges						
TOTAL PROVISIONS POUR RISQUES ET CHARGES						
Provisions pour dépréciation						
Sur immobilisations incorporelles						
Sur immobilisations corporelles						
Sur immobilisations de titres mis en équivalence						
Sur immobilisations de titres de participation						
Sur autres immobilisations financières						
Sur stocks et en-cours						
Sur comptes clients	13 184		7 252			5 932
Autres provisions dépréciations						
TOTAL PROVISIONS POUR DEPRECIATION	13 184		7 252			5 932
TOTAL GENERAL	22 440	9 358	7 252			24 546
	Dont dotations et reprises d'exploitation		7 252			
	Dont dotations et reprises financières					
	Dont dotations et reprises exceptionnelles		9 358			
Titres mis en équivalence : montant de la dépréciation à la clôture de l'exercice						

ÉCHÉANCES DES CRÉANCES ET DES DETTES CERTIFIÉ CONFORME

ETAT DES CREANCES	Montant brut	A 1 an au plus	A plus d'1 an	N-1
Actif immobilisé				
Créances rattachées à des participations				
Prêts (1) (2)				
Autres immobilisations financières	48 564		48 564	44 473
<i>Total actif immobilisé</i>	48 564		48 564	44 473
Actif circulant				
Clients douteux ou litigieux	12 917	12 917		23 339
Autres créances clients	1 551 837	1 551 837		1 784 668
Créances représentatives de titres prêtés				
Personnel et comptes rattachés	579	579		884
Sécurité sociale et autres organismes sociaux				
Impôts sur les bénéfices	1 129 935	1 129 935		1 164 472
Taxe sur la valeur ajoutée	231 988	231 988		382 142
Autres impôts, taxes et versements assimilés				
Divers				
Groupe et associés (2)				
Débiteurs divers				
<i>Total actif circulant</i>	2 927 256	2 927 256		3 355 507
Charges constatées d'avance	47 326	47 326		6 862
TOTAL DES CREANCES	3 023 148	2 974 583	48 564	3 406 843
(1) Prêts accordés en cours d'exercice				
(1) Remboursements obtenus en cours d'exercice				
(2) Prêts et avances consentis aux associés				

ETAT DES DETTES	Montant brut	A 1 an au plus	A plus d'1 an 5 ans au plus	A plus de 5 ans	N-1
Emprunts obligataires convertibles (1)					
Autres emprunts obligataires (1)					
Emprunts et dettes auprès des ets de crédit					
- à un an maximum	254 919	254 919			119 261
- à + de un an	7 313 077	1 254 264	5 697 626	361 186	8 563 951
Emprunts et dettes financières divers (1) (2)					7 424
Fournisseurs et comptes rattachés	1 423 811	1 423 811			1 083 435
Personnel et comptes rattachés	421 676	421 676			425 891
Sécurité sociale et autres organismes sociaux	432 315	432 315			431 266
Impôts sur les bénéfices					
Taxe sur la valeur ajoutée	263 719	263 719			351 575
Obligations cautionnées					
Autres impôts, taxes et assimilés	21 730	21 730			66 561
Dettes sur immobilisations et comptes rattachés	75 000	75 000			1 540 200
Groupe et associés (2)	750 432	750 432			
Autres dettes					
Dettes représentatives de titres empruntés					
Produits constatés d'avance					
TOTAL DES DETTES	10 956 682	4 897 869	5 697 626	361 186	12 589 567
(1) Emprunts souscrits en cours d'exercice					
(1) Emprunts remboursés en cours d'exercice		1 250 874			
(2) Montant des emprunts et dettes dus aux associés					

CERTIFIÉ CONFORME

PRODUITS À RECEVOIR

Produits à recevoir	2019	2018
Immobilisations financières		
Créances rattachées à des participations		
Autres immobilisations financières		
<i>Total immobilisations financières</i>		
Créances		
Créances clients et comptes rattachés		
Autres créances		
<i>Total créances</i>		
Disponibilités et divers		
Valeurs mobilières de placement		
Disponibilités	14 650	11 997
<i>Total disponibilités et divers</i>	14 650	11 997
Autres		
<i>Total autres</i>		
TOTAL	14 650	11 997

CHARGES A PAYER

CERTIFIÉ CONFORME

Nature des charges	2019	2018
Dettes financières		
Emprunts obligataires convertibles		
Autres emprunts obligataires		
Emprunts et dettes auprès des établissements de crédit	10 531	12 200
Emprunts et dettes financières divers	432	7 424
Avances et acomptes reçus sur commande en cours		
<i>Total dettes financières</i>	<i>10 964</i>	<i>19 624</i>
Dettes d'exploitation		
Dettes fournisseurs et comptes rattachés	586 175	658 688
Dettes fiscales et sociales	643 490	689 672
<i>Total dettes d'exploitation</i>	<i>1 229 665</i>	<i>1 348 361</i>
Dettes diverses		
Dettes sur immobilisations et comptes rattachés	75 000	1 540 200
Autres dettes		
<i>Total dettes diverses</i>	<i>75 000</i>	<i>1 540 200</i>
Autres		
<i>Total autres dettes</i>		
TOTAL	1 315 630	2 908 185

CHARGES ET PRODUITS CONSTATÉS D'AVANCE

 CERTIFIÉ CONFORME
 

Nature des charges	2019	2018
Charges d'exploitation :		
Maintenance informatique	35 628	6 862
Locations immobilières	5 206	
Assurances	6 491	
<i>Total charges d'exploitation</i>	47 325	6 862
Charges financières :		
<i>Total charges financières</i>		
Charges exceptionnelles :		
<i>Total charges exceptionnelles</i>		
TOTAL DES CHARGES CONSTATEES D'AVANCE	47 325	6 862
Comparatif BILAN (Bilan Actif : 2050 rubrique CH)	47 326	6 862

Nature des produits	2019	2018
Produits d'exploitation :		
<i>Total produits d'exploitation</i>		
Produits financiers :		
<i>Total produits financiers</i>		
Produits exceptionnels :		
<i>Total produits exceptionnels</i>		
TOTAL DES PRODUITS CONSTATES D'AVANCE		
Comparatif BILAN (Bilan Passif : 2051 rubrique EB)		

TOTAL DES CHARGES ET PRODUITS CONSTATES D'AVANCE	47 326	6 862
---	---------------	--------------

CERTIFIÉ CONFORME

EFFECTIF MOYEN

Catégories	Effectif moyen salarié	
	2019	2018
Cadres	48	43
Agents de maîtrise	2	2
Employés et techniciens	18	17
<u>Autres :</u>		
TOTAL	68	62


CERTIFIE CONFORME

HONORAIRES DES COMMISSAIRES AUX COMPTES

Catégories	Montants
Honoraires dans le cadre de la certification des comptes annuels	9 000
Autres honoraires	
TOTAL	9 000

CERTIFIÉ CONFORME

VENTILATION DE L'IMPÔT SUR LES BÉNÉFICES

	2019					2018
	Résultat avant report déficitaire	report déficitaire	Résultat avant impôt	Impôt dû	Résultat net	Résultat net
Résultat courant	516 673		516 673	128 896	387 776	526 782
Résultat exceptionnel	(25 987)		(25 987)	(2 620)	(23 366)	1 598
Résultat comptable (hors participation)	490 685		490 686	126 276	364 409	528 380

Résultat intégration fiscale						
Participation des salariés	41 827		41 827		41 827	47 738
Créances d'impôt	231 010		231 010		231 010	512 330
<i>Total avant impôt</i>	<i>679 868</i>		<i>679 869</i>	<i>126 276</i>	<i>553 592</i>	<i>992 972</i>

Autres						
<i>Total autres</i>						

Total général	679 868		679 869	126 276	553 592	992 972
----------------------	----------------	--	----------------	----------------	----------------	----------------

NB : la créance d'impôt correspond en totalité au crédit d'impôt recherche

CERTIFIÉ CONFORME


COMPOSITION DU CAPITAL SOCIAL

Catégories de titres	Nombre de titres			Total	Valeur nominale
	Clôture N-1	créés pendant l'exercice N	remboursés pendant l'exercice N		
Actions ordinaires	30 002			30 002	16,66
Actions amorties					
Actions à dividende prioritaire					
Actions préférentielles					
Parts sociales					
Certificats d'investissements					
Total	30 002			30 002	

CERTIFIÉ CONFORME

TABLEAU DES FILIALES ET PARTICIPATIONS

Sociétés	Capital	Réserves et report à nouveau avant affectation des résultats	Quote-part du capital détenu (en %)	Valeur comptable des titres détenus		Prêts et avances consentis par la société et non encore remboursés	Montant des cautions et avals donnés par la société	CA HT du dernier exercice clos	Résultat (bénéfice ou perte du dernier exercice clos)	Dividendes encaissés par la société au cours de l'exercice
				Brute	Nette					
ARKADIA INGENIERIE	105 240	1 733 821	100	10 096 667	10 096 667			5 881 288	187 648	



sofial
RHÔNE-ALPES

Société de
COMMISSAIRES AUX COMPTES
Membre de la
COMPAGNIE RÉGIONALE DE LYON

147 BIS AVENUE PIERRE DUMOND

BP 46 / 69290 CRAPONNE

TÉL 04 78 57 18 89

FAX 04 78 57 23 89

RCS LYON B 424 233 484

SARL AU CAPITAL DE 7 623 €