

RCS : LYON  
Code greffe : 6901

Documents comptables

REGISTRE DU COMMERCE ET DES SOCIETES

**Le greffier du tribunal de commerce de LYON atteste l'exactitude des informations transmises ci-après**

Nature du document : Documents comptables (B-S)

Numéro de gestion : 1986 B 01077  
Numéro SIREN : 337 767 040  
Nom ou dénomination : 2C 2I

Ce dépôt a été enregistré le 07/09/2022 sous le numéro de dépôt B2022/040400

20 21

Société par Actions Simplifiée au capital de 500.000 €  
Siège Social : 25 rue Marguerite (69100) VILLEURBANNE

337 767 040 RCS LYON

---

**COMPTES ANNUELS**  
**EXERCICE CLOS LE 30 SEPTEMBRE 2020**



**Certifiés conformes**  
**Le président**  
**M. Bruno BOCCARD**

# **COMPTES ANNUELS**

**Monnaie de tenue : Euro**  
**Monnaie de présentation : Euro**

## **2C2I SAS**

**25 RUE MARGUERITE**  
**69100 VILLEURBANNE**

Exercice du : 01/10/2019 au 30/09/2020

**SIRET : 33776704000070**  
**NAF : 7112B**

## Sommaire

<b>1) ETATS FINANCIERS</b>	<b>1</b>
2050 Bilan Actif	2
2051 Bilan Passif	3
2052 Compte de résultat	4
2053 Compte de résultat (Suite)	5
<b>2) ANNEXES</b>	<b>6</b>
Identification de l'entreprise	7
Règles et méthodes comptables	8
IMMO - Immobilisations	10
AMORT - Amortissements	11
Variations des capitaux propres	12
PROV - Provisions	13
CREANCES - Créances et dettes	14
PRODAREC Produits à recevoir	15
CHAPAYER - Charges à payer	16
AVANCE - Charges et produits constatés d'avance	17
EFFECTIF - Effectif moyen	18
HONORCC - Honoraires des commissaires aux comptes	19
VENTILIS - Ventilation de l'impôt sur les bénéfices	20
CAPSOC - Composition du capital social	21
ENGAFIDO - Engagements financiers donnés	22
Tableau des filiales et participations	23

## **1) ETATS FINANCIERS**

## BILAN ACTIF

	2020			2019
	Brut	Amortissements Provisions	Net	Net
<b>Capital souscrit non appelé</b>				
<b>Immobilisations incorporelles</b>				
Frais d'établissement				
Frais de développement				
Concessions, brevets et droits similaires	1 265 203	1 026 935	238 268	644 282
Fonds commercial (1)				
Autres immobilisations incorporelles				
Avances et acomptes sur immobilisations incorporelles				
<i>Total immobilisations incorporelles</i>	<i>1 265 203</i>	<i>1 026 935</i>	<i>238 268</i>	<i>644 282</i>
<b>Immobilisations corporelles</b>				
Terrains				
Constructions				
Installations techniques, matériel et outillage industriels	7 262	7 262		
Autres immobilisations corporelles	10 718	10 718		
Immobilisations en cours				
Avances et acomptes				
<i>Total immobilisations corporelles</i>	<i>17 980</i>	<i>17 980</i>		
<b>Immobilisations financières (2)</b>				
Participations évaluées par mise en équivalence				
Autres participations	10 096 667		10 096 667	10 096 667
Créances rattachées à des participations				
Autres titres immobilisés				
Prêts				
Autres immobilisations financières	48 196		48 196	48 564
<i>Total immobilisations financières</i>	<i>10 144 863</i>		<i>10 144 863</i>	<i>10 145 231</i>
<b>ACTIF IMMOBILISE</b>	<b>11 428 046</b>	<b>1 044 915</b>	<b>10 383 131</b>	<b>10 789 513</b>
<b>Stocks</b>				
Matières premières, approvisionnements				
En cours de production de biens	607 616		607 616	225 677
En cours de production de services				
Produits intermédiaires et finis				
Marchandises				
<i>Total des stocks</i>	<i>607 616</i>		<i>607 616</i>	<i>225 677</i>
<b>Créances (3)</b>				
Avances et acomptes versés sur commandes				
Clients et comptes rattachés	1 744 491	4 832	1 739 659	1 558 822
Autres créances	1 653 253		1 653 253	1 362 502
Capital souscrit et appelé, non versé				
<i>Total des créances</i>	<i>3 397 744</i>	<i>4 832</i>	<i>3 392 912</i>	<i>2 921 324</i>
<b>Disponibilités et divers</b>				
Valeurs mobilières dont actions propres :				
Disponibilités	46 732		46 732	1 953 799
<i>Total disponibilités et divers</i>	<i>46 732</i>		<i>46 732</i>	<i>1 953 799</i>
<b>ACTIF CIRCULANT</b>	<b>4 052 092</b>	<b>4 832</b>	<b>4 047 260</b>	<b>5 100 800</b>
Charges constatées d'avance	97 257		97 257	47 327
Frais d'émission d'emprunt à étaler				
Primes de remboursement des obligations				
Ecarts de conversion actif				
<b>TOTAL GENERAL</b>	<b>15 577 395</b>	<b>1 049 747</b>	<b>14 527 648</b>	<b>15 937 641</b>

(1) dont droit au bail

(2) dont part à moins d'un an

(3) 2021 SAS plus d'un an

## BILAN PASSIF

	2020	2019
Capital social ou individuel Dont versé : 500 000	500 000	500 000
Primes d'émission, de fusion, d'apport, ...	90 163	90 163
Ecarts de réévaluation		
Réserve légale	50 000	48 003
Réserves statutaires ou contractuelles		
Réserves réglementées		
Autres réserves	2 439 198	2 387 602
Report à nouveau		
<b>Resultat de l'exercice (bénéfice ou perte)</b>	<b>260 893</b>	<b>553 592</b>
<i>Total situation nette</i>	<i>3 340 254</i>	<i>3 579 361</i>
Subventions d'investissement		
Provisions réglementées	27 998	18 614
<b>CAPITAUX PROPRES</b>	<b>3 368 252</b>	<b>3 597 975</b>
Produits des émissions de titres participatifs		
Avances conditionnées		
<b>AUTRES FONDS PROPRES</b>		
Provisions pour risques	40 000	
Provisions pour charges		
<b>PROVISIONS POUR RISQUES ET CHARGES</b>	<b>40 000</b>	
<b>Dettes financières</b>		
Emprunts obligataires convertibles		
Autres emprunts obligataires		
Emprunts et dettes auprès des établissements de crédit	5 995 983	7 567 997
Emprunts et dettes financières divers	1 950 654	750 433
<i>Total dettes financières</i>	<i>7 946 637</i>	<i>8 318 430</i>
<b>Dettes d'exploitation</b>		
Avances et acomptes reçus sur commandes en cours	940 504	1 382 983
Dettes fournisseurs et comptes rattachés	1 067 543	1 423 811
Dettes fiscales et sociales	1 163 412	1 139 441
<i>Total dettes d'exploitation</i>	<i>3 171 459</i>	<i>3 946 236</i>
<b>Dettes diverses</b>		
Dettes sur immobilisations et comptes rattachés		75 000
Autres dettes	1 300	
<i>Total dettes diverses</i>	<i>1 300</i>	<i>75 000</i>
<b>Comptes de régularisation</b>		
Produits constatés d'avance		
<b>DETTES</b>	<b>11 119 396</b>	<b>12 339 665</b>
Ecarts de conversion passif		
<b>TOTAL GENERAL</b>	<b>14 527 648</b>	<b>15 937 641</b>

## COMPTE DE RESULTAT

	2020			2019
	France	Export	Total	
Vente de marchandises				
Production vendue : - biens				
Production vendue : - services	6 284 046	126 337	6 410 383	8 123 996
<b>CHIFFRES D'AFFAIRES NETS</b>	<b>6 284 046</b>	<b>126 337</b>	<b>6 410 383</b>	<b>8 123 996</b>
Production stockée			881 940	121 455
Production immobilisée				
Subventions d'exploitation				
Reprises sur amortissements et provisions, transferts de charges (9)			93 547	7 080
Autres produits (1) (11)			15	8
<b>TOTAL DES PRODUITS D'EXPLOITATION (2)</b>			<b>6 885 885</b>	<b>8 252 539</b>
<b>Charges externes</b>				
Achat de marchandises (y compris droits de douane)				
Variation de stock (marchandises)				
Achat de matières premières et autres approvisionnements (y compris droits de douane)			3 969	1 770
Variation de stock (matières premières et approvisionnements)				
Autres achats et charges externes (3) (6 bis)			2 345 215	3 342 596
<i>Total charges externes</i>			<i>2 349 183</i>	<i>3 344 366</i>
<b>Impôts, taxes et versements assimilés</b>			<b>185 506</b>	<b>196 653</b>
<b>Charges de personnel</b>				
Salaires et traitements			2 747 364	2 560 424
Charges sociales (10)			1 097 199	1 168 648
<i>Total charges de personnel</i>			<i>3 844 563</i>	<i>3 729 071</i>
<b>Dotations d'exploitation</b>				
Dotations aux amortissements sur immobilisations			406 014	414 039
Dotations aux provisions sur immobilisations				
Dotations aux provisions sur actif circulant				
Dotations aux provisions pour risques et charges			40 000	
<i>Total dotations d'exploitation</i>			<i>446 014</i>	<i>414 039</i>
<b>Autres charges (12)</b>			22	5 901
<b>TOTAL DES CHARGES D'EXPLOITATION</b>			<b>6 825 289</b>	<b>7 690 030</b>
<b>RESULTAT D'EXPLOITATION</b>			<b>60 596</b>	<b>562 509</b>
<b>Opérations en commun</b>				
Bénéfice attribué ou perte transférée				
Perte supportée ou bénéfice transféré				
<b>Produits financiers</b>				
Produits financiers de participations (5)				
Produits des autres valeurs mobilières et créances de l'actif immobilisé (5)				
Autres intérêts et produits assimilés (5)			21 350	36 966
Reprises sur provisions et transferts de charges				
Différences positives de change				
Produits nets sur cessions de valeurs mobilières de placement				
<b>TOTAL DES PRODUITS FINANCIERS</b>			<b>21 350</b>	<b>36 966</b>
<b>Charges financières</b>				
Dotations financières aux amortissements et provisions				
Intérêts et charges assimilées (6)			69 090	82 802
Différences négatives de change				
Charges nettes sur cessions de valeurs mobilières de placement				
<b>TOTAL DES CHARGES FINANCIERES</b>			<b>69 090</b>	<b>82 802</b>
<b>RESULTAT FINANCIER</b>			<b>(47 740)</b>	<b>(45 836)</b>
<b>RESULTAT COURANT</b>			<b>12 856</b>	<b>516 674</b>

## COMPTE DE RESULTAT (Suite)

	2020	2019
<b>Produits exceptionnels</b>		
Produits exceptionnels sur opérations de gestion		
Produits exceptionnels sur opérations en capital		
Reprises sur provisions et transferts de charges		
<b>TOTAL DES PRODUITS EXCEPTIONNELS</b>		
<b>Charges exceptionnelles</b>		
Charges exceptionnelles sur opérations de gestion		16 630
Charges exceptionnelles sur opérations en capital		
Dotations exceptionnelles aux amortissements et provisions	9 384	9 358
<b>TOTAL DES CHARGES EXCEPTIONNELLES</b>	<b>9 384</b>	<b>25 988</b>
<b>RESULTAT EXCEPTIONNEL</b>	<b>(9 384)</b>	<b>(25 988)</b>
Participation des salariés aux résultats de l'entreprise	1 077	41 827
Impôts sur les bénéfices	(258 498)	(104 734)
<b>TOTAL DES PRODUITS</b>	<b>6 907 235</b>	<b>8 289 505</b>
<b>TOTAL DES CHARGES</b>	<b>6 646 342</b>	<b>7 735 913</b>
<b>BENEFICE ou PERTE</b>	<b>260 893</b>	<b>553 592</b>

(1) Dont produits nets partiels sur opérations à long terme

(2) Dont produits de locations immobilières

(2) Dont produits d'exploitation afférents à des exercices antérieurs

(3) Dont crédit-bail mobilier

(3) Dont crédit-bail immobilier

(4) Dont charges d'exploitation afférentes à des exercices antérieurs

(5) Dont produits concernant les entreprises liées

(6) Dont intérêts concernant les entreprises liées 221

(6 bis) Dont dons faits aux organismes d'intérêt général

(6 ter) Dont amortissement des souscriptions dans des PME innovantes

(6 ter) Dont amortissement exceptionnel de 25% des constructions nouvelles

(9) Dont transferts de charges 92 447

(10) Dont cotisations personnelles de l'exploitant

(11) Dont redevances pour concessions de brevets, de licences (produits)

(12) Dont redevances pour concessions de brevets, de licences (charges)

## **2) ANNEXES**

## *Identification de l'entreprise*

**Désignation: SAS 2C2I**

**Exercice clos le 30/09/20**  
EURO

Désignation de l'entreprise: SAS 2C2I

Annexe au bilan avant répartition de l'exercice clos le 30/09/2020, dont le total est de 14 527 648 euros et au compte de résultat de l'exercice, présenté sous forme de liste et dégageant un bénéfice de 260 893 € .

L'exercice a une durée de 12 mois, recouvrant la période du 01/10/2019 au 30/09/2020.

Les notes indiquées ci-après font partie intégrante des comptes annuels.

## *Règles et méthodes comptables*

**Désignation: SAS 2C2I**

**Exercice clos le 30/09/20**

**EURO**

### **Faits caractéristiques de l'exercice**

Néant.

### **Règles et méthodes comptables**

Les conventions comptables ont été appliquées dans le respect du principe de prudence, conformément aux hypothèses de base :

- continuité de l'exploitation,
- permanence des méthodes comptables d'un exercice à l'autre,
- indépendance des exercices,
- et conformément aux règles générales d'établissement et de présentation des comptes annuels.

La méthode de base retenue pour l'évaluation des éléments inscrits en comptabilité est la méthode des coûts historiques.

Le bilan et le compte de résultat sont établis conformément aux dispositions de la législation française et aux pratiques comptables généralement admises en France en application du règlement ANC 2016-07 du 4 novembre 2016, modifiant le règlement n° 2014-03 du 5 juin 2014 relatif au plan comptable général (homologué par arrêté du 26 décembre 2016 publié au Journal Officiel du 28 décembre 2016).

### **Immobilisations corporelles et incorporelles**

Les immobilisations corporelles et incorporelles sont évaluées à leur coût d'acquisition.

Les frais accessoires (droits de mutation, honoraires ou commissions et frais d'actes) sont incorporés au coût d'acquisition des immobilisations.

Les amortissements pour dépréciation sont calculés suivant le mode linéaire en fonction de la durée de vie prévue :

Logiciels	3 ans
Agencements et aménagements des constructions	3-10 ans
Matériel et outillage industriels	2-5 ans
Installations générales	5-10 ans
Mobilier	5-10 ans

### **Participations, autres titres immobilisés, valeurs mobilières de placement**

La valeur brute est constituée par le coût d'achat hors frais accessoires. Lorsque la valeur d'inventaire est inférieure à la valeur brute, une provision pour dépréciation est constituée du montant de la différence.

## *Règles et méthodes comptables*

**Désignation: SAS 2C2I**

**Exercice clos le 30/09/20**

**EURO**

### **En cours de production**

Les en cours sont valorisés en fonction de l'avancement des travaux selon la méthode du bénéfice à l'avancement.

Si la facturation d'un projet est supérieure à sa production, la différence est constatée au bilan en "clients avances et acomptes sur commandes".

Une provision pour perte à terminaison de marchés est constatée lorsque nécessaire.

### **Créances**

Les créances sont valorisées à leur valeur nominale. Une provision pour dépréciation est pratiquée lorsque la valeur d'inventaire est inférieure à la valeur comptable.

Au 30/09/2020 une provision pour dépréciation des créances douteuses a été constatée pour un montant de 4 832 €.

### **Provisions pour risques et charges**

Une provision pour risque social a été constituée au 30/09/2020 pour 40 000€.

### **Engagements de retraite**

La valeur actuelle probable des indemnités de départ à la retraite à verser aux salariés s'élève au 31/12/2019 à 113 301€. Cette provision a été évaluée selon une méthode prospective avec un taux d'actualisation de 2%, un taux d'augmentation des salaires de 2%, un taux de charges sociales de 48% et la table de mortalité INSEE 2014-2016. La société n'a pas souscrit de contrat d'assurance pour couvrir le versement des indemnités de départ à la retraite.

### **Ventilation du Chiffre d'affaires par marchés géographiques**

France :	6 284 046 €
Export :	126 337 €
Total :	6 410 383 €

### **Rémunérations des dirigeants**

La rémunération des organes de direction n'est pas fournie car cela conduirait à donner une information de nature individuelle.

### **Information complémentaire pour parties liées**

Dans les conditions normales de marché, la société 2C2I est amenée à avoir des relations avec les parties liées, tant en exécution qu'en délégation de travaux ou de prestations. Pour des raisons contractuelles, la société ne peut dévoiler le détail de ces prestations.

### **Comptes consolidés**

Les comptes consolidés sont établis par le cabinet AUTEXY : 7 chemin du Dodin - 69570 Dardilly.

## IMMOBILISATIONS

	Valeur brute début 2020	Augmentations	
		Réévaluations courant 2020	Acquisitions courant 2020
<b>Immobilisations incorporelles</b>			
Frais d'établissement et de développement			
Autres postes d'immobilisations incorporelles	1 265 203		
<i>Total immobilisations incorporelles</i>	<b>1 265 203</b>		
<b>Immobilisations corporelles</b>			
Terrains			
<b>Constructions :</b>			
- Constructions sur sol propre			
- Constructions sur sol d'autrui			
- Installations générales, agencements et aménagement des constructions			
Installations techniques, matériel et outillages industriels	7 262		
<b>Autres immobilisations corporelles :</b>			
- Installations générales, agencements, aménagements divers	2 622		
- Matériel de transport			
- Matériel de bureau et mobilier informatique	8 097		
- Emballages récupérables et divers			
Immobilisations corporelles en cours			
Avances et acomptes			
<i>Total immobilisations corporelles</i>	<b>17 980</b>		
<b>Immobilisations financières</b>			
Participations évaluées par mise en équivalence			
Autres participations	10 096 667		
Autres titres immobilisés			
Prêts et autres immobilisations financières	48 564		164
<i>Total immobilisations financières</i>	<b>10 145 231</b>		<b>164</b>
<b>TOTAL GENERAL</b>	<b>11 428 414</b>		<b>164</b>

	Diminutions		Valeur brute fin 2020	Valeur d'origine
	Virements courant 2020	Cessions courant 2020		
<b>Immobilisations incorporelles</b>				
Frais d'établissement et de développement				
Autres postes d'immobilisations incorporelles			1 265 203	
<i>Total immobilisations incorporelles</i>			<b>1 265 203</b>	
<b>Immobilisations corporelles</b>				
Terrains				
<b>Constructions :</b>				
- Sur sol propre				
- Sur sol d'autrui				
- Installations générales, agencements et amgt des constructions				
Installations techniques, matériel et outillage industriels			7 262	
<b>Autres immobilisations corporelles :</b>				
- Installations générales, agencements et amgt divers			2 622	
- Matériel de transport				
- Matériel de bureau et informatique, mobilier			8 097	
- Emballages récupérables et divers				
Immobilisations corporelles en cours				
Avances et acomptes				
<i>Total immobilisations corporelles</i>			<b>17 980</b>	
<b>Immobilisations financières</b>				
Participations évaluées par mise en équivalence				
Autres participations			10 096 667	
Autres titres immobilisés				
Prêts et autres immobilisations financières		533	48 196	
<i>Total immobilisations financières</i>		<b>533</b>	<b>10 144 863</b>	
<b>TOTAL GENERAL</b>		<b>533</b>	<b>11 428 046</b>	

## AMORTISSEMENTS

Immobilisations amortissables	Montant début 2020	Augmentations	Diminutions	Montant fin 2020
<b>Immobilisations incorporelles</b>				
Frais d'établissement, de recherche et de dev.				
Autres immobilisations incorporelles	620 921	406 014		1 026 935
<i>Total immobilisations incorporelles</i>	<b>620 921</b>	<b>406 014</b>		<b>1 026 935</b>
<b>Immobilisations corporelles</b>				
Terrains				
<b>Constructions :</b>				
- Constructions sur sol propre				
- Constructions sur sol d'autrui				
- Inst générales, agcemnts et améngmt des const.				
Installations techniques, matériel et outillage indust.	7 262			7 262
<b>Autres immobilisations corporelles :</b>				
- Installations générales, agencements, amén. divers	2 622			2 622
- Matériel de transport				
- Matériel de bureau et informatique, mobilier	8 097			8 097
- Emballages récupérables et divers				
<i>Total immobilisations corporelles</i>	<b>17 980</b>			<b>17 980</b>
<b>TOTAL GENERAL</b>	<b>638 901</b>	<b>406 014</b>		<b>1 044 915</b>

Immobilisations amortissables	DOTATIONS			REPRISES			Mvt net des amortisse- ments à la fin de l'exercice
	Différentiel de durée	Mode dégressif	Amort. fiscal exceptionnel	Différentiel de durée	Mode dégressif	Amort. fiscal exceptionnel	
<b>Immobilisations incorporelles</b>							
Frais d'établissements							
Autres immobilisations incorporelles			9 384				9 384
<i>Total immobilisations incorporelles</i>			<b>9 384</b>				<b>9 384</b>
<b>Immobilisations corporelles</b>							
Terrains							
<b>Constructions :</b>							
- Constructions sur sol propre							
- Constructions sur sol d'autrui							
- Inst gén., agcemnts et améngmt des const.							
Inst techniques, matériels et outillages							
<b>Autres immobilisations corporelles</b>							
- Inst gén., agcemnt et améngmt divers							
- Matériel de transport							
- Matériel de bureau et informatique mobilier							
- Emballages récupérables et divers							
<i>Total immobilisations corporelles</i>							
Frais d'acquisition de titres de participations							
<b>TOTAL GENERAL</b>			<b>9 384</b>				<b>9 384</b>
<b>TOTAL GENERAL non ventilé</b>			<b>9 384</b>				<b>9 384</b>

Charges réparties sur plusieurs exercices	Montant début 2020	Augmentations	Dotations aux amortissements	Montant fin 2019
Frais d'émission d'emprunt à étaler				
Primes de remboursement des obligations				

## TABLEAU DES VARIATIONS DES CAPITAUX PROPRES

	01/10/2019	Augmentation de capital	Diminution de capital	Affectation résultat N-1	Autres mouvements	Résultat N	30/09/2020
Capital en nombre d'actions	30 002						30 002
Valeur nominale	17						17
Capital social ou individuel	500 000						500 000
Primes d'émission, de fusion, d'apport ...	90 163						90 163
Ecart de réévaluation							
Réserve légale	48 003			1 997			50 000
Réserves statutaires ou contractuelles							
Réserves réglementées							
Autres réserves	2 387 602			51 595			2 439 198
Report à nouveau							
Résultat de l'exercice	553 592			(553 592)		260 893	260 893
Subventions d'investissement							
Provisions réglementées	18 614				9 384		27 998
Dividendes versés				500 000			
<b>Total capitaux propres</b>	<b>3 597 975</b>				<b>9 384</b>	<b>260 893</b>	<b>3 368 252</b>



## ÉCHÉANCES DES CRÉANCES ET DES DETTES

ETAT DES CREANCES	Montant brut	A 1 an au plus	A plus d'1 an	N-1
<b>Actif immobilisé</b>				
Créances rattachées à des participations				
Prêts (1) (2)				
Autres immobilisations financières	48 196		48 196	48 564
<i>Total actif immobilisé</i>	<i>48 196</i>		<i>48 196</i>	<i>48 564</i>
<b>Actif circulant</b>				
Clients douteux ou litigieux	11 597	11 597		12 917
Autres créances clients	1 732 894	1 732 894		1 551 837
Créances représentatives de titres prêtés				
Personnel et comptes rattachés	2 605	2 605		579
Sécurité sociale et autres organismes sociaux	3 978	3 978		
Impôts sur les bénéfices	1 388 433	1 388 433		1 129 935
Taxe sur la valeur ajoutée	220 659	220 659		231 988
Autres impôts, taxes et versements assimilés				
Divers	8 009	8 009		
Groupe et associés (2)	29 569	29 569		
Débiteurs divers				
<i>Total actif circulant</i>	<i>3 397 744</i>	<i>3 397 744</i>		<i>2 927 257</i>
Charges constatées d'avance	97 257	97 257		47 327
<b>TOTAL DES CREANCES</b>	<b>3 543 197</b>	<b>3 495 001</b>		<b>48 196</b>
(1) Prêts accordés en cours d'exercice				
(1) Remboursements obtenus en cours d'exercice				
(2) Prêts et avances consentis aux associés				

ETAT DES DETTES	Montant brut	A 1 an au plus	A plus d'1 an 5 ans au plus	A plus de 5 ans	N-1
Emprunts obligataires convertibles (1)					
Autres emprunts obligataires (1)					
Emprunts et dettes auprès des ets de crédit					
- à un an maximum	8 977	8 977			254 920
- à + de un an	5 987 006	1 401 288	4 585 718		7 313 077
Emprunts et dettes financières divers (1) (2)					
Fournisseurs et comptes rattachés	1 067 543	1 067 543			1 423 811
Personnel et comptes rattachés	445 160	445 160			421 676
Sécurité sociale et autres organismes sociaux	402 514	402 514			432 315
Impôts sur les bénéfices					
Taxe sur la valeur ajoutée	276 657	276 657			263 719
Obligations cautionnées					
Autres impôts, taxes et assimilés	39 081	39 081			21 731
Dettes sur immobilisations et comptes rattachés					75 000
Groupe et associés (2)	1 950 654	1 950 654			750 433
Autres dettes	1 300	1 300			
Dettes représentatives de titres empruntés					
Produits constatés d'avance					
<b>TOTAL DES DETTES</b>	<b>10 178 892</b>	<b>5 593 174</b>	<b>4 585 718</b>		<b>10 956 682</b>
(1) Emprunts souscrits en cours d'exercice					
(1) Emprunts remboursés en cours d'exercice		1 326 071			
(2) Montant des emprunts et dettes dus aux associés					

## PRODUITS À RECEVOIR

Produits à recevoir	2020	2019
<b>Immobilisations financières</b>		
Créances rattachées à des participations		
Autres immobilisations financières		
<i>Total immobilisations financières</i>		
<b>Créances</b>		
Créances clients et comptes rattachés		
Autres créances	8 009	
<i>Total créances</i>	8 009	
<b>Disponibilités et divers</b>		
Valeurs mobilières de placement		
Disponibilités		14 650
<i>Total disponibilités et divers</i>		14 650
<b>Autres</b>		
<i>Total autres</i>		
<b>TOTAL</b>	<b>8 009</b>	<b>14 650</b>

## CHARGES A PAYER

Nature des charges	2020	2019
<b>Dettes financières</b>		
Emprunts obligataires convertibles		
Autres emprunts obligataires		
Emprunts et dettes auprès des établissements de crédit	8 977	10 532
Emprunts et dettes financières divers	654	433
Avances et acomptes reçus sur commande en cours		
<i>Total dettes financières</i>	<i>9 631</i>	<i>10 965</i>
<b>Dettes d'exploitation</b>		
Dettes fournisseurs et comptes rattachés	368 556	586 175
Dettes fiscales et sociales	698 819	643 490
<i>Total dettes d'exploitation</i>	<i>1 067 375</i>	<i>1 229 665</i>
<b>Dettes diverses</b>		
Dettes sur immobilisations et comptes rattachés		75 000
Autres dettes	1 300	
<i>Total dettes diverses</i>	<i>1 300</i>	<i>75 000</i>
<b>Autres</b>		
<i>Total autres dettes</i>		
<b>TOTAL</b>	<b>1 078 306</b>	<b>1 315 630</b>

## CHARGES ET PRODUITS CONSTATÉS D'AVANCE

Nature des charges	2020	2019
<b>Charges d'exploitation :</b>		
Maintenance informatique	84 537	35 628
Locations immobilières	5 371	5 206
Assurances	7 350	6 491
<i>Total charges d'exploitation</i>	<i>97 257</i>	<i>47 325</i>
<b>Charges financières :</b>		
<i>Total charges financières</i>		
<b>Charges exceptionnelles :</b>		
<i>Total charges exceptionnelles</i>		
<b>TOTAL DES CHARGES CONSTATEES D'AVANCE</b>	<b>97 257</b>	<b>47 325</b>
<b>Comparatif BILAN (Bilan Actif : 2050 rubrique CH)</b>	<b>97 257</b>	<b>47 327</b>

Nature des produits	2020	2019
<b>Produits d'exploitation :</b>		
<i>Total produits d'exploitation</i>		
<b>Produits financiers :</b>		
<i>Total produits financiers</i>		
<b>Produits exceptionnels :</b>		
<i>Total produits exceptionnels</i>		
<b>TOTAL DES PRODUITS CONSTATES D'AVANCE</b>		
<b>Comparatif BILAN (Bilan Passif : 2051 rubrique EB)</b>		
<b>TOTAL DES CHARGES ET PRODUITS CONSTATES D'AVANCE</b>	<b>97 257</b>	<b>47 327</b>

**EFFECTIF MOYEN**

Catégories	Effectif moyen salarié	
	2020	2019
Cadres	46	48
Agents de maîtrise	5	2
Employés et techniciens	11	18
<u>Autres :</u>		
<b>TOTAL</b>	<b>62</b>	<b>68</b>

**HONORAIRES DES COMMISSAIRES AUX COMPTES**

Catégories	Montants
Honoraires dans le cadre de la certification des comptes annuels	9 000
Autres honoraires	
<b>TOTAL</b>	<b>9 000</b>

## VENTILATION DE L'IMPÔT SUR LES BÉNÉFICES

	2020					2019
	Résultat avant report déficitaire	report déficitaire	Résultat avant impôt	Impôt dû	Résultat net	Résultat net
Résultat courant	12 856		12 856	4 757	8 099	387 777
Résultat exceptionnel	(9 384)		(9 384)	(2 628)	(6 756)	(23 367)
Résultat comptable (hors participation)	3 472		3 472	2 130	1 342	364 410
Résultat intégration fiscale						
Participation des salariés	1 077		1 077		1 077	41 827
Créances d'impôt	260 628		260 628		260 628	231 010
<i>Total avant impôt</i>	<i>263 023</i>		<i>263 023</i>	<i>2 130</i>	<i>260 893</i>	<i>553 593</i>
Autres						
<i>Total autres</i>						
<b>Total général</b>	<b>263 023</b>		<b>263 023</b>	<b>2 130</b>	<b>260 893</b>	<b>553 593</b>

NB : la créance d'impôt correspond en totalité au crédit d'impôt recherche

**COMPOSITION DU CAPITAL SOCIAL**

Catégories de titres	Nombre de titres			Total	Valeur nominale
	Clôture N-1	créés pendant l'exercice N	remboursés pendant l'exercice N		
Actions ordinaires	30 002			30 002	16,66
Actions amorties					
Actions à dividende prioritaire					
Actions préférentielles					
Parts sociales					
Certificats d'investissements					
<b>Total</b>	<b>30 002</b>			<b>30 002</b>	



## TABLEAU DES FILIALES ET PARTICIPATIONS

Sociétés	Capital	Réserves et report à nouveau avant affectation des résultats	Quote-part du capital détenu (en %)	Valeur comptable des titres détenus		Prêts et avances consentis par la société et non encore remboursés	Montant des cautions et avais donnés par la société	CA HT du dernier exercice clos	Résultat (bénéfice ou perte du dernier exercice clos)	Dividendes encaissés par la société au cours de l'exercice
				Brute	Nette					
ARKADIA INGENIERIE	105 240	1 921 470	100	10 096 667	10 096 667	29 569		7 939 950	228 902	

2C2I

Société par Actions Simplifiée au capital de 500.000 €  
Siège Social : 25 rue Marguerite (69100) VILLEURBANNE  
337 767 040 RCS LYON

**AFFECTATION DU RESULTAT PROPOSEE  
A L'ASSEMBLEE GENERALE DU 18 DECEMBRE 2020  
ET ADOPTEE PAR CELLE-CI SANS MODIFICATION**

**Exercice clos le 30 septembre 2020**

**TROISIEME RESOLUTION**

L'assemblée générale des associés, sur proposition du Président, décide d'affecter le bénéfice de l'exercice clos le 30 septembre 2020 s'élevant. 260.893 € comme suit :


- La somme de..... 200.000 €  
versé à titre de dividende aux associés
- Le solde soit ..... 60.893 €  
affecté au compte « autre réserves »

Le dividende sera mis en paiement à compter de ce jour et dans les délais légaux.

L'assemblée générale constate, conformément à la loi, que les dividendes mis en distribution au titre des trois précédents exercices, et le montant des revenus distribués éligibles à l'abattement mentionné au 2° du 3 de l'article 158 du Code Général des Impôts au profit des personnes physiques, ainsi que celui des revenus distribués non éligibles à l'abattement, ont été les suivants :

Exercice clos le	Revenus éligibles à l'abattement		Revenus non éligibles à l'abattement
	Dividendes	Autres revenus distribués	
30 septembre 2019	500.000 €	-	-
30 septembre 2018	2.500.000 €	-	-
30 septembre 2017	-	-	-

Cette résolution, mise aux voix, est adoptée à l'unanimité.



**Certifié conforme  
Le président  
M. Bruno BOCCARD**

**2C2I**

Société par actions simplifiée  
au capital de 500 000 €uros

**25 rue Marguerite  
69100 VILLEURBANNE**

337 767 040 RCS LYON

**2C2I**

Société par actions simplifiée  
au capital de 500 000 €uros

**25 rue Marguerite**  
**69100 VILLEURBANNE**

337 767 040 RCS LYON

**RAPPORT DU COMMISSAIRE AUX COMPTES SUR LES COMPTES ANNUELS**

Relatif à l'exercice de 12 mois clos le 30 septembre 2020

A l'assemblée générale de la société 2C2I

**Opinion**

En exécution de la mission qui nous a été confiée par votre assemblée, nous avons effectué l'audit des comptes annuels de la société 2C2I relatifs à l'exercice clos le 30 SEPTEMBRE 2020, tels qu'ils sont joints au présent rapport (23 pages).

Ces comptes ont été arrêtés par le président le 27 novembre 2020 sur la base des éléments disponibles à cette date dans un contexte évolutif de crise sanitaire liée au Covid-19.

Nous certifions que les comptes annuels sont, au regard des règles et principes comptables français, réguliers et sincères et donnent une image fidèle du résultat des opérations de l'exercice écoulé ainsi que de la situation financière et du patrimoine de la société à la fin de cet exercice.

## **Fondement de l'opinion**

### ***Référentiel d'audit***

Nous avons effectué notre audit selon les normes d'exercice professionnel applicables en France. Nous estimons que les éléments que nous avons collectés sont suffisants et appropriés pour fonder notre opinion.

Les responsabilités qui nous incombent en vertu de ces normes sont indiquées dans la partie « Responsabilités du commissaire aux comptes relatives à l'audit des comptes annuels » du présent rapport.

### ***Indépendance***

Nous avons réalisé notre mission d'audit dans le respect des règles d'indépendance qui nous sont applicables, sur la période du 1<sup>er</sup> octobre 2019 à la date d'émission de notre rapport, et notamment nous n'avons pas fourni de services interdits par le code de déontologie de la profession de commissaire aux comptes.

## **Justification des appréciations**

En application des dispositions des articles L. 823-9 et R.823-7 du code de commerce relatives à la justification de nos appréciations, nous vous informons que les appréciations les plus importantes auxquelles nous avons procédé, selon notre jugement professionnel, ont porté sur le caractère approprié des principes comptables appliqués, sur le caractère raisonnable des estimations significatives retenues et sur la présentation d'ensemble des comptes pour l'audit des comptes annuels de l'exercice.

Les appréciations ainsi portées s'inscrivent dans le contexte de l'audit des comptes annuels pris dans leur ensemble, arrêtés dans les conditions rappelées précédemment et de la formation de notre opinion exprimée ci-avant. Nous n'exprimons pas d'opinion sur des éléments de ces comptes annuels pris isolément.

## **Vérification du rapport de gestion et des autres documents adressés aux actionnaires**

Nous avons également procédé, conformément aux normes d'exercice professionnel applicables en France, aux vérifications spécifiques prévues par la loi.

Nous n'avons pas d'observation à formuler sur la sincérité et la concordance avec les comptes annuels des informations données dans le rapport de gestion du Président et dans les autres documents adressés aux actionnaires sur la situation financière et les comptes annuels.

### **Responsabilités de la direction et des personnes constituant le gouvernement d'entreprise relatives aux comptes annuels**

Il appartient à la direction d'établir des comptes annuels présentant une image fidèle conformément aux règles et principes comptables français ainsi que de mettre en place le contrôle interne qu'elle estime nécessaire à l'établissement de comptes annuels ne comportant pas d'anomalies significatives, que celles-ci proviennent de fraudes ou résultent d'erreurs.

Lors de l'établissement des comptes annuels, il incombe à la direction d'évaluer la capacité de la société à poursuivre son exploitation, de présenter dans ces comptes, le cas échéant, les informations nécessaires relatives à la continuité d'exploitation et d'appliquer la convention comptable de continuité d'exploitation, sauf s'il est prévu de liquider la société ou de cesser son activité.

Les comptes annuels ont été arrêtés par le Président.

### **Responsabilités du commissaire aux comptes relatives à l'audit des comptes annuels**

Il nous appartient d'établir un rapport sur les comptes annuels. Notre objectif est d'obtenir l'assurance raisonnable que les comptes annuels pris dans leur ensemble ne comportent pas d'anomalies significatives. L'assurance raisonnable correspond à un niveau élevé d'assurance, sans toutefois garantir qu'un audit réalisé conformément aux normes d'exercice professionnel permet de systématiquement détecter toute anomalie significative. Les anomalies peuvent provenir de fraudes ou résulter d'erreurs et sont considérées comme significatives lorsque l'on peut raisonnablement s'attendre à ce qu'elles puissent, prises individuellement ou en cumulé, influencer les décisions économiques que les utilisateurs des comptes prennent en se fondant sur ceux-ci.

Comme précisé par l'article L.823-10-1 du code de commerce, notre mission de certification des comptes ne consiste pas à garantir la viabilité ou la qualité de la gestion de votre société.

Dans le cadre d'un audit réalisé conformément aux normes d'exercice professionnel applicables en France, le commissaire aux comptes exerce son jugement professionnel tout au long de cet audit. En outre :

- il identifie et évalue les risques que les comptes annuels comportent des anomalies significatives, que celles-ci proviennent de fraudes ou résultent d'erreurs, définit et met en œuvre des procédures d'audit face à ces risques, et recueille des éléments qu'il estime suffisants et appropriés pour fonder son opinion. Le risque de non-détection d'une anomalie significative provenant d'une fraude est plus élevé que celui d'une anomalie significative résultant d'une erreur, car la fraude peut impliquer la collusion, la falsification, les omissions volontaires, les fausses déclarations ou le contournement du contrôle interne ;
- il prend connaissance du contrôle interne pertinent pour l'audit afin de définir des procédures d'audit appropriées en la circonstance, et non dans le but d'exprimer une opinion sur l'efficacité du contrôle interne ;

- il apprécie le caractère approprié des méthodes comptables retenues et le caractère raisonnable des estimations comptables faites par la direction, ainsi que les informations les concernant fournies dans les comptes annuels ;
- il apprécie le caractère approprié de l'application par la direction de la convention comptable de continuité d'exploitation et, selon les éléments collectés, l'existence ou non d'une incertitude significative liée à des événements ou à des circonstances susceptibles de mettre en cause la capacité de la société à poursuivre son exploitation. Cette appréciation s'appuie sur les éléments collectés jusqu'à la date de son rapport, étant toutefois rappelé que des circonstances ou événements ultérieurs pourraient mettre en cause la continuité d'exploitation. S'il conclut à l'existence d'une incertitude significative, il attire l'attention des lecteurs de son rapport sur les informations fournies dans les comptes annuels au sujet de cette incertitude ou, si ces informations ne sont pas fournies ou ne sont pas pertinentes, il formule une certification avec réserve ou un refus de certifier ;
- il apprécie la présentation d'ensemble des comptes annuels et évalue si les comptes annuels reflètent les opérations et événements sous-jacents de manière à en donner une image fidèle.

Fait à Craponne, le 3 décembre 2020

Le Commissaire aux Comptes,

SOFIAL Rhône Alpes

**SOFIAL RHÔNE-ALPES SAS**

Société de Commissaires aux Comptes

Membre de la Compagnie Régionale de Lyon

RCS LYON B 424 233 467 00015


147 bis, Avenue Pierre Dumont

69290 CRAPONNE - Tel 04 78 57 18 89

François RECCHIA

Commissaire aux comptes,

Mandataire social



CERTIFIÉ CONFORMÉ

## 1) ETATS FINANCIERS

## BILAN ACTIF

CERTIFIÉ CONFORME

	2020		2019	
	Brut	Amortissements Provisions	Net	Net
<b>Capital souscrit non appelé</b>				
<b>Immobilisations incorporelles</b>				
Frais d'établissement				
Frais de développement				
Concessions, brevets et droits similaires	1 265 203	1 026 935	238 268	644 282
Fonds commercial (1)				
Autres immobilisations incorporelles				
Avances et acomptes sur immobilisations incorporelles				
<i>Total immobilisations incorporelles</i>	<i>1 265 203</i>	<i>1 026 935</i>	<i>238 268</i>	<i>644 282</i>
<b>Immobilisations corporelles</b>				
Terrains				
Constructions				
Installations techniques, matériel et outillage industriels	7 262	7 262		
Autres immobilisations corporelles	10 718	10 718		
Immobilisations en cours				
Avances et acomptes				
<i>Total immobilisations corporelles</i>	<i>17 980</i>	<i>17 980</i>		
<b>Immobilisations financières (2)</b>				
Participations évaluées par mise en équivalence				
Autres participations	10 096 667		10 096 667	10 096 667
Créances rattachées à des participations				
Autres titres immobilisés				
Prêts				
Autres immobilisations financières	48 196		48 196	48 564
<i>Total immobilisations financières</i>	<i>10 144 863</i>		<i>10 144 863</i>	<i>10 145 231</i>
<b>ACTIF IMMOBILISE</b>	<b>11 428 046</b>	<b>1 044 915</b>	<b>10 383 131</b>	<b>10 789 513</b>
<b>Stocks</b>				
Matières premières, approvisionnements				
En cours de production de biens	607 616		607 616	225 677
En cours de production de services				
Produits intermédiaires et finis				
Marchandises				
<i>Total des stocks</i>	<i>607 616</i>		<i>607 616</i>	<i>225 677</i>
<b>Créances (3)</b>				
Avances et acomptes versés sur commandes				
Clients et comptes rattachés	1 744 491	4 832	1 739 659	1 558 822
Autres créances	1 653 253		1 653 253	1 362 502
Capital souscrit et appelé, non versé				
<i>Total des créances</i>	<i>3 397 744</i>	<i>4 832</i>	<i>3 392 912</i>	<i>2 921 324</i>
<b>Disponibilités et divers</b>				
Valeurs mobilières dont actions propres :				
Disponibilités	46 732		46 732	1 953 799
<i>Total disponibilités et divers</i>	<i>46 732</i>		<i>46 732</i>	<i>1 953 799</i>
<b>ACTIF CIRCULANT</b>	<b>4 052 092</b>	<b>4 832</b>	<b>4 047 260</b>	<b>5 100 800</b>
Charges constatées d'avance	97 257		97 257	47 327
Frais d'émission d'emprunt à étaler				
Primes de remboursement des obligations				
Ecart de conversion actif				
<b>TOTAL GENERAL</b>	<b>15 577 395</b>	<b>1 049 747</b>	<b>14 527 648</b>	<b>15 937 641</b>

(1) dont droit au bail

(2) dont part à moins d'un an

(3) 2021 SAS plus d'un an

## BILAN PASSIF

GERTIFIE CONFORME  
2020

	2020	2019
Capital social ou individuel Dont versé : 500 000	500 000	500 000
Primes d'émission, de fusion, d'apport, ...	90 163	90 163
Ecart de réévaluation		
Réserve légale	50 000	48 003
Réserves statutaires ou contractuelles		
Réserves réglementées		
Autres réserves	2 439 198	2 387 602
Report à nouveau		
<b>Resultat de l'exercice (bénéfice ou perte)</b>	<b>260 893</b>	<b>553 592</b>
<i>Total situation nette</i>	<i>3 340 254</i>	<i>3 579 361</i>
Subventions d'investissement		
Provisions réglementées	27 998	18 614
<b>CAPITAUX PROPRES</b>	<b>3 368 252</b>	<b>3 597 975</b>
Produits des émissions de titres participatifs		
Avances conditionnées		
<b>AUTRES FONDS PROPRES</b>		
Provisions pour risques	40 000	
Provisions pour charges		
<b>PROVISIONS POUR RISQUES ET CHARGES</b>	<b>40 000</b>	
<b>Dettes financières</b>		
Emprunts obligataires convertibles		
Autres emprunts obligataires		
Emprunts et dettes auprès des établissements de crédit	5 995 983	7 567 997
Emprunts et dettes financières divers	1 950 654	750 433
<i>Total dettes financières</i>	<i>7 946 637</i>	<i>8 318 430</i>
<b>Dettes d'exploitation</b>		
Avances et acomptes reçus sur commandes en cours	940 504	1 382 983
Dettes fournisseurs et comptes rattachés	1 067 543	1 423 811
Dettes fiscales et sociales	1 163 412	1 139 441
<i>Total dettes d'exploitation</i>	<i>3 171 459</i>	<i>3 946 236</i>
<b>Dettes diverses</b>		
Dettes sur immobilisations et comptes rattachés		75 000
Autres dettes	1 300	
<i>Total dettes diverses</i>	<i>1 300</i>	<i>75 000</i>
<b>Comptes de régularisation</b>		
Produits constatés d'avance		
<b>DETTES</b>	<b>11 119 396</b>	<b>12 339 665</b>
Ecart de conversion passif		
<b>TOTAL GENERAL</b>	<b>14 527 648</b>	<b>15 937 641</b>

## COMPTE DE RESULTAT

	2020		2019
	France	Export	
Vente de marchandises			
Production vendue : - biens			
Production vendue : - services	6 284 046	126 337	6 410 383
<b>CHIFFRES D'AFFAIRES NETS</b>	<b>6 284 046</b>	<b>126 337</b>	<b>6 410 383</b>
Production stockée			381 940
Production immobilisée			
Subventions d'exploitation			
Reprises sur amortissements et provisions, transferts de charges (9)			93 547
Autres produits (1) (11)			15
<b>TOTAL DES PRODUITS D'EXPLOITATION (2)</b>			<b>6 885 885</b>
<b>Charges externes</b>			
Achat de marchandises (y compris droits de douane)			
Variation de stock (marchandises)			
Achat de matières premières et autres approvisionnements (y compris droits de douane)			3 969
Variation de stock (matières premières et approvisionnements)			
Autres achats et charges externes (3) (6 bis)			2 345 215
<i>Total charges externes</i>			<i>2 349 183</i>
<b>Impôts, taxes et versements assimilés</b>			<b>185 506</b>
<b>Charges de personnel</b>			
Salaires et traitements			2 747 364
Charges sociales (10)			1 097 199
<i>Total charges de personnel</i>			<i>3 844 563</i>
<b>Dotations d'exploitation</b>			
Dotations aux amortissements sur immobilisations			406 014
Dotations aux provisions sur immobilisations			
Dotations aux provisions sur actif circulant			
Dotations aux provisions pour risques et charges			40 000
<i>Total dotations d'exploitation</i>			<i>446 014</i>
<b>Autres charges (12)</b>			<b>22</b>
<b>TOTAL DES CHARGES D'EXPLOITATION</b>			<b>6 825 289</b>
<b>RESULTAT D'EXPLOITATION</b>			<b>60 596</b>
<b>Opérations en commun</b>			
Bénéfice attribué ou perte transférée			
Perte supportée ou bénéfice transféré			
<b>Produits financiers</b>			
Produits financiers de participations (5)			
Produits des autres valeurs mobilières et créances de l'actif immobilisé (5)			
Autres intérêts et produits assimilés (5)			21 350
Reprises sur provisions et transferts de charges			
Différences positives de change			
Produits nets sur cessions de valeurs mobilières de placement			
<b>TOTAL DES PRODUITS FINANCIERS</b>			<b>21 350</b>
<b>Charges financières</b>			
Dotations financières aux amortissements et provisions			
Intérêts et charges assimilées (6)			69 090
Différences négatives de change			
Charges nettes sur cessions de valeurs mobilières de placement			
<b>TOTAL DES CHARGES FINANCIERES</b>			<b>69 090</b>
<b>RESULTAT FINANCIER</b>			<b>(47 740)</b>
<b>RESULTAT COURANT</b>			<b>12 856</b>

**CERTIFIÉ CONFORME**

## COMPTE DE RESULTAT (Suite)

CERTIFIE CONFORME  
 LE GENTIL  
 LE GENTIL

	2020	2019
<b>Produits exceptionnels</b>		
Produits exceptionnels sur opérations de gestion		
Produits exceptionnels sur opérations en capital		
Reprises sur provisions et transferts de charges		
<b>TOTAL DES PRODUITS EXCEPTIONNELS</b>		
<b>Charges exceptionnelles</b>		
Charges exceptionnelles sur opérations de gestion		16 630
Charges exceptionnelles sur opérations en capital		
Dotations exceptionnelles aux amortissements et provisions	9 384	9 358
<b>TOTAL DES CHARGES EXCEPTIONNELLES</b>	<b>9 384</b>	<b>25 988</b>
<b>RESULTAT EXCEPTIONNEL</b>	<b>(9 384)</b>	<b>(25 988)</b>
Participation des salariés aux résultats de l'entreprise	1 077	41 827
Impôts sur les bénéfices	(258 498)	(104 734)
<b>TOTAL DES PRODUITS</b>	<b>6 907 235</b>	<b>8 289 505</b>
<b>TOTAL DES CHARGES</b>	<b>6 646 342</b>	<b>7 735 913</b>
<b>BENEFICE ou PERTE</b>	<b>260 893</b>	<b>553 592</b>

(1) Dont produits nets partiels sur opérations à long terme

(2) Dont produits de locations immobilières

(2) Dont produits d'exploitation afférents à des exercices antérieurs

(3) Dont crédit-bail mobilier

(3) Dont crédit-bail immobilier

(4) Dont charges d'exploitation afférentes à des exercices antérieurs

(5) Dont produits concernant les entreprises liées

(6) Dont intérêts concernant les entreprises liées

221

(6 bis) Dont dons faits aux organismes d'intérêt général

(6 ter) Dont amortissement des souscriptions dans des PME innovantes

(6 ter) Dont amortissement exceptionnel de 25% des constructions nouvelles

(9) Dont transferts de charges

92 447

(10) Dont cotisations personnelles de l'exploitant

(11) Dont redevances pour concessions de brevets, de licences (produits)

(12) Dont redevances pour concessions de brevets, de licences (charges)

CERTIFIÉ CONFORME

## 2) ANNEXES

## *Identification de l'entreprise*

**Désignation: SAS 2C2I**

**Exercice clos le 30/09/20**

EURO

**IDENTIFIÉ CONFORMÉ**

Désignation de l'entreprise: SAS 2C2I

Annexe au bilan avant répartition de l'exercice clos le 30/09/2020, dont le total est de 14 527 648 euros et au compte de résultat de l'exercice, présenté sous forme de liste et dégageant un bénéfice de 260 893 € .

L'exercice a une durée de 12 mois, recouvrant la période du 01/10/2019 au 30/09/2020.

Les notes indiquées ci-après font partie intégrante des comptes annuels.

## Règles et méthodes comptables

Désignation: SAS 2C2I

Exercice clos le 30/09/20  
EURO

CERTIFIÉ CONFORME

### Faits caractéristiques de l'exercice

Néant.

### Règles et méthodes comptables

Les conventions comptables ont été appliquées dans le respect du principe de prudence, conformément aux hypothèses de base :

- continuité de l'exploitation,
- permanence des méthodes comptables d'un exercice à l'autre,
- indépendance des exercices,
- et conformément aux règles générales d'établissement et de présentation des comptes annuels.

La méthode de base retenue pour l'évaluation des éléments inscrits en comptabilité est la méthode des coûts historiques.

Le bilan et le compte de résultat sont établis conformément aux dispositions de la législation française et aux pratiques comptables généralement admises en France en application du règlement ANC 2016-07 du 4 novembre 2016, modifiant le règlement n° 2014-03 du 5 juin 2014 relatif au plan comptable général (homologué par arrêté du 26 décembre 2016 publié au Journal Officiel du 28 décembre 2016).

### Immobilisations corporelles et incorporelles

Les immobilisations corporelles et incorporelles sont évaluées à leur coût d'acquisition.

Les frais accessoires (droits de mutation, honoraires ou commissions et frais d'actes) sont incorporés au coût d'acquisition des immobilisations.

Les amortissements pour dépréciation sont calculés suivant le mode linéaire en fonction de la durée de vie prévue :

Logiciels	3 ans
Agencements et aménagements des constructions	3-10 ans
Matériel et outillage industriels	2-5 ans
Installations générales	5-10 ans
Mobilier	5-10 ans

### Participations, autres titres immobilisés, valeurs mobilières de placement

La valeur brute est constituée par le coût d'achat hors frais accessoires. Lorsque la valeur d'inventaire est inférieure à la valeur brute, une provision pour dépréciation est constituée du montant de la différence.

## Règles et méthodes comptables

Désignation: SAS 2C2I

Exercice clos le 30/09/20  
EURO

CHIFFRE CONFORME

### En cours de production

Les en cours sont valorisés en fonction de l'avancement des travaux selon la méthode du bénéfice à l'avancement.

Si la facturation d'un projet est supérieure à sa production, la différence est constatée au bilan en "clients avances et acomptes sur commandes".

Une provision pour perte à terminaison de marchés est constatée lorsque nécessaire.

### Créances

Les créances sont valorisées à leur valeur nominale. Une provision pour dépréciation est pratiquée lorsque la valeur d'inventaire est inférieure à la valeur comptable.

Au 30/09/2020 une provision pour dépréciation des créances douteuses a été constatée pour un montant de 4 832 €.

### Provisions pour risques et charges

Une provision pour risque social a été constituée au 30/09/2020 pour 40 000€.

### Engagements de retraite

La valeur actuelle probable des indemnités de départ à la retraite à verser aux salariés s'élève au 31/12/2019 à 113 301€. Cette provision a été évaluée selon une méthode prospective avec un taux d'actualisation de 2%, un taux d'augmentation des salaires de 2%, un taux de charges sociales de 48% et la table de mortalité INSEE 2014-2016. La société n'a pas souscrit de contrat d'assurance pour couvrir le versement des indemnités de départ à la retraite.

### Ventilation du Chiffre d'affaires par marchés géographiques

France :	6 284 046 €
Export :	126 337 €
Total :	6 410 383 €

### Rémunérations des dirigeants

La rémunération des organes de direction n'est pas fournie car cela conduirait à donner une information de nature individuelle.

### Information complémentaire pour parties liées

Dans les conditions normales de marché, la société 2C2I est amenée à avoir des relations avec les parties liées, tant en exécution qu'en délégation de travaux ou de prestations. Pour des raisons contractuelles, la société ne peut dévoiler le détail de ces prestations.

### Comptes consolidés

Les comptes consolidés sont établis par le cabinet AUTEXY : 7 chemin du Dodin - 69570 Dardilly.

## IMMOBILISATIONS

CERTIFIÉ  
 CONFORME

	Valeur brute début 2020	Augmentation	
		Réévaluations courant 2020	Acquisitions courant 2020
<b>Immobilisations incorporelles</b>			
Frais d'établissement et de développement			
Autres postes d'immobilisations incorporelles	1 265 203		
<i>Total immobilisations incorporelles</i>	<b>1 265 203</b>		
<b>Immobilisations corporelles</b>			
Terrains			
<b>Constructions :</b>			
- Constructions sur sol propre			
- Constructions sur sol d'autrui			
- Installations générales, agencements et aménagement des constructions			
Installations techniques, matériel et outillages industriels	7 262		
<b>Autres immobilisations corporelles :</b>			
- Installations générales, agencements, aménagements divers	2 622		
- Matériel de transport			
- Matériel de bureau et mobilier informatique	8 097		
- Emballages récupérables et divers			
Immobilisations corporelles en cours			
Avances et acomptes			
<i>Total immobilisations corporelles</i>	<b>17 980</b>		
<b>Immobilisations financières</b>			
Participations évaluées par mise en équivalence			
Autres participations	10 096 667		
Autres titres immobilisés			
Prêts et autres immobilisations financières	48 564		164
<i>Total immobilisations financières</i>	<b>10 145 231</b>		<b>164</b>
<b>TOTAL GENERAL</b>	<b>11 428 414</b>		<b>164</b>

	Diminutions		Valeur brute fin 2020	Valeur d'origine
	Virements courant 2020	Cessions courant 2020		
<b>Immobilisations incorporelles</b>				
Frais d'établissement et de développement				
Autres postes d'immobilisations incorporelles			1 265 203	
<i>Total immobilisations incorporelles</i>			<b>1 265 203</b>	
<b>Immobilisations corporelles</b>				
Terrains				
<b>Constructions :</b>				
- Sur sol propre				
- Sur sol d'autrui				
- Installations générales, agencements et amgt des constructions				
Installations techniques, matériel et outillage industriels			7 262	
<b>Autres immobilisations corporelles :</b>				
- Installations générales, agencements et amgt divers			2 622	
- Matériel de transport				
- Matériel de bureau et informatique, mobilier			8 097	
- Emballages récupérables et divers				
Immobilisations corporelles en cours				
Avances et acomptes				
<i>Total immobilisations corporelles</i>			<b>17 980</b>	
<b>Immobilisations financières</b>				
Participations évaluées par mise en équivalence				
Autres participations			10 096 667	
Autres titres immobilisés				
Prêts et autres immobilisations financières		533	48 196	
<i>Total immobilisations financières</i>		<b>533</b>	<b>10 144 863</b>	
<b>TOTAL GENERAL</b>		<b>533</b>	<b>11 428 046</b>	

## AMORTISSEMENTS

CERTIFIÉ CONFORME

Immobilisations amortissables	Montant début 2020	Augmentations	Diminutions	Montant fin 2020
<b>Immobilisations incorporelles</b>				
Frais d'établissement, de recherche et de dev.				
Autres immobilisations incorporelles	620 921	406 014		1 026 935
<i>Total immobilisations incorporelles</i>	<b>620 921</b>	<b>406 014</b>		<b>1 026 935</b>
<b>Immobilisations corporelles</b>				
Terrains				
<b>Constructions :</b>				
- Constructions sur sol propre				
- Constructions sur sol d'autrui				
- Inst générales, agcemnts et améngmt des const.				
Installations techniques, matériel et outillage indust.	7 262			7 262
<b>Autres immobilisations corporelles :</b>				
- Installations générales, agencements, amén. divers	2 622			2 622
- Matériel de transport				
- Matériel de bureau et informatique, mobilier	8 097			8 097
- Emballages récupérables et divers				
<i>Total immobilisations corporelles</i>	<b>17 980</b>			<b>17 980</b>
<b>TOTAL GENERAL</b>	<b>638 901</b>	<b>406 014</b>		<b>1 044 915</b>

Immobilisations amortissables	DOTATIONS			REPRISES			Mvt net des amortissements à la fin de l'exercice
	Différentiel de durée	Mode dégressif	Amort. fiscal exceptionnel	Différentiel de durée	Mode dégressif	Amort. fiscal exceptionnel	
<b>Immobilisations Incorporelles</b>							
Frais d'établissements							
Autres immobilisations incorporelles			9 384				9 384
<i>Total immobilisations incorporelles</i>			<b>9 384</b>				<b>9 384</b>
<b>Immobilisations corporelles</b>							
Terrains							
<b>Constructions :</b>							
- Constructions sur sol propre							
- Constructions sur sol d'autrui							
- Inst gén., agcemnts et améngmt des const.							
Inst techniques, matériels et outillages							
<b>Autres immobilisations corporelles</b>							
- Inst gén., agcemnt et améngmt divers							
- Matériel de transport							
- Matériel de bureau et informatique mobilier							
- Emballages récupérables et divers							
<i>Total immobilisations corporelles</i>							
Frais d'acquisition de titres de participations							
<b>TOTAL GENERAL</b>			<b>9 384</b>				<b>9 384</b>
<b>TOTAL GENERAL non ventilé</b>			<b>9 384</b>				<b>9 384</b>

Charges réparties sur plusieurs exercices	Montant début 2020	Augmentations	Dotations aux amortissements	Montant fin 2019
Frais d'émission d'emprunt à étaler				
Primes de remboursement des obligations				

**CERTIFIÉ CONFORME**

**TABLEAU DES VARIATIONS DES CAPITAUX PROPRES**

	01/10/2019	Augmentation de capital	Diminution de capital	Affectation résultat N-1	Autres mouvements	Résultat N	30/09/2020
Capital en nombre d'actions	30 002						30 002
Valeur nominale	17						17
Capital social ou individuel	500 000						500 000
Primes d'émission, de fusion, d'apport ...	90 163						90 163
Ecart de réévaluation							
Réserve légale	48 003			1 997			50 000
Réserves statutaires ou contractuelles							
Réserves réglementées							
Autres réserves	2 387 602			51 595			2 439 198
Report à nouveau							
Résultat de l'exercice	553 592			(553 592)		260 893	260 893
Subventions d'investissement							
Provisions réglementées	18 614				9 384		27 998
Dividendes versés				500 000			
<b>Total capitaux propres</b>	<b>3 597 975</b>				<b>9 384</b>	<b>260 893</b>	<b>3 368 252</b>

## PROVISIONS

CERTIFIÉ CONFORME

Nature des provisions	Montant au début 2020	Augmentations : Dotations de l'exercice	Diminutions :			Montant à la fin 2020
			Utilisées au cours de l'ex	Non Utilisées au cours de l'ex	Reprises de l'exercice	
<b>Provisions réglementées</b>						
Provisions pour reconstitution des gisements						
Provisions pour investissement						
Provisions pour hausse des prix						
Amortissements dérogatoires	18 614	9 384				27 998
<i>Dont majorations exceptionnelles de 30%</i>						
Provisions pour prêts d'installation						
Autres provisions réglementées						
<b>TOTAL PROVISIONS REGLEMENTEES</b>	<b>18 614</b>	<b>9 384</b>				<b>27 998</b>
<b>Provisions pour risques et charges</b>						
Provisions pour litiges		40 000				40 000
Provisions pour garanties données aux clients						
Provisions pour pertes sur marchés à terme						
Provisions pour amendes et pénalités						
Provisions pour pertes de change						
<i>Sous total provisions pour risques</i>		<i>40 000</i>				<i>40 000</i>
Provisions pour pensions et obligations similaires						
Provisions pour impôts						
Provisions pour renouvellement des immobilisations						
Provisions pour gros entretien et grandes révisions						
Prov. pour charges soc. et fisc. sur congés à payer						
<i>Sous total provisions pour charges</i>						
Autres provisions pour risques et charges						
<b>TOTAL PROVISIONS POUR RISQUES ET CHARGES</b>		<b>40 000</b>				<b>40 000</b>
<b>Provisions pour dépréciation</b>						
Sur immobilisations incorporelles						
Sur immobilisations corporelles						
Sur immobilisations de titres mis en équivalence						
Sur immobilisations de titres de participation						
Sur autres immobilisations financières						
Sur stocks et en-cours						
Sur comptes clients	5 932				1 100	4 832
Autres provisions dépréciations						
<b>TOTAL PROVISIONS POUR DEPRECIATION</b>	<b>5 932</b>				<b>1 100</b>	<b>4 832</b>
<b>TOTAL GENERAL</b>	<b>24 546</b>	<b>49 384</b>			<b>1 100</b>	<b>72 830</b>
Dont dotations et reprises d'exploitation		40 000			1 100	
Dont dotations et reprises financières						
Dont dotations et reprises exceptionnelles		9 384				
Titres mis en équivalence : montant de la dépréciation à la clôture de l'exercice						

## ÉCHÉANCES DES CRÉANCES ET DES DETTES

CERTES CONFORME

ETAT DES CREANCES	Montant brut	A 1 an au plus	A plus d'1 an	N-1
<b>Actif immobilisé</b>				
Créances rattachées à des participations				
Prêts (1) (2)				
Autres immobilisations financières	48 196		48 196	48 564
<i>Total actif immobilisé</i>	<i>48 196</i>		<i>48 196</i>	<i>48 564</i>
<b>Actif circulant</b>				
Clients douteux ou litigieux	11 597	11 597		12 917
Autres créances clients	1 732 894	1 732 894		1 551 837
Créances représentatives de titres prêtés				
Personnel et comptes rattachés	2 605	2 605		579
Sécurité sociale et autres organismes sociaux	3 978	3 978		
Impôts sur les bénéfices	1 388 433	1 388 433		1 129 935
Taxe sur la valeur ajoutée	220 659	220 659		231 988
Autres impôts, taxes et versements assimilés				
Divers	8 009	8 009		
Groupe et associés (2)	29 569	29 569		
Débiteurs divers				
<i>Total actif circulant</i>	<i>3 397 744</i>	<i>3 397 744</i>		<i>2 927 257</i>
Charges constatées d'avance	97 257	97 257		47 327
<b>TOTAL DES CREANCES</b>	<b>3 543 197</b>	<b>3 495 001</b>	<b>48 196</b>	<b>3 023 148</b>
(1) Prêts accordés en cours d'exercice				
(1) Remboursements obtenus en cours d'exercice				
(2) Prêts et avances consentis aux associés				

ETAT DES DETTES	Montant brut	A 1 an au plus	A plus d'1 an 5 ans au plus	A plus de 5 ans	N-1
<b>Emprunts obligataires convertibles (1)</b>					
<b>Autres emprunts obligataires (1)</b>					
<b>Emprunts et dettes auprès des ets de crédit</b>					
- à un an maximum	8 977	8 977			254 920
- à + de un an	5 987 006	1 401 288	4 585 718		7 313 077
<b>Emprunts et dettes financières divers (1) (2)</b>					
Fournisseurs et comptes rattachés	1 067 543	1 067 543			1 423 811
Personnel et comptes rattachés	445 160	445 160			421 676
Sécurité sociale et autres organismes sociaux	402 514	402 514			432 315
Impôts sur les bénéfices					
Taxe sur la valeur ajoutée	276 657	276 657			263 719
Obligations cautionnées					
Autres impôts, taxes et assimilés	39 081	39 081			21 731
Dettes sur immobilisations et comptes rattachés					75 000
Groupe et associés (2)	1 950 654	1 950 654			750 433
Autres dettes	1 300	1 300			
Dettes représentatives de titres empruntés					
Produits constatés d'avance					
<b>TOTAL DES DETTES</b>	<b>10 178 892</b>	<b>5 593 174</b>	<b>4 585 718</b>		<b>10 956 682</b>
(1) Emprunts souscrits en cours d'exercice					
(1) Emprunts remboursés en cours d'exercice		1 326 071			
(2) Montant des emprunts et dettes dus aux associés					

## PRODUITS À RECEVOIR

CERTIFIÉ CONFORME

Produits à recevoir	2020	2019
<b>Immobilisations financières</b>		
Créances rattachées à des participations		
Autres immobilisations financières		
<i>Total immobilisations financières</i>		
<b>Créances</b>		
Créances clients et comptes rattachés		
Autres créances	8 009	
<i>Total créances</i>	8 009	
<b>Disponibilités et divers</b>		
Valeurs mobilières de placement		
Disponibilités		14 650
<i>Total disponibilités et divers</i>		14 650
<b>Autres</b>		
<i>Total autres</i>		
<b>TOTAL</b>	<b>8 009</b>	<b>14 650</b>

## CHARGES A PAYER

Nature des charges		2019
<b>Dettes financières</b>		
Emprunts obligataires convertibles		
Autres emprunts obligataires		
Emprunts et dettes auprès des établissements de crédit	8 977	10 532
Emprunts et dettes financières divers	654	433
Avances et acomptes reçus sur commande en cours		
<i>Total dettes financières</i>	<i>9 631</i>	<i>10 965</i>
<b>Dettes d'exploitation</b>		
Dettes fournisseurs et comptes rattachés	368 556	586 175
Dettes fiscales et sociales	698 819	643 490
<i>Total dettes d'exploitation</i>	<i>1 067 375</i>	<i>1 229 665</i>
<b>Dettes diverses</b>		
Dettes sur immobilisations et comptes rattachés		75 000
Autres dettes	1 300	
<i>Total dettes diverses</i>	<i>1 300</i>	<i>75 000</i>
<b>Autres</b>		
<i>Total autres dettes</i>		
<b>TOTAL</b>	<b>1 078 306</b>	<b>1 315 630</b>

CERTIFIÉ CONFORME

## CHARGES ET PRODUITS CONSTATÉS D'AVANCE

Nature des charges	2020	2019
<b>Charges d'exploitation :</b>		
Maintenance informatique	84 537	35 628
Locations immobilières	5 371	5 206
Assurances	7 350	6 491
<i>Total charges d'exploitation</i>	<i>97 257</i>	<i>47 325</i>
<b>Charges financières :</b>		
<i>Total charges financières</i>		
<b>Charges exceptionnelles :</b>		
<i>Total charges exceptionnelles</i>		
<b>TOTAL DES CHARGES CONSTATEES D'AVANCE</b>	<b>97 257</b>	<b>47 325</b>
<b>Comparatif BILAN (Bilan Actif : 2050 rubrique CH)</b>	<b>97 257</b>	<b>47 327</b>

CERTIFIÉ CONFORME

Nature des produits	2020	2019
<b>Produits d'exploitation :</b>		
<i>Total produits d'exploitation</i>		
<b>Produits financiers :</b>		
<i>Total produits financiers</i>		
<b>Produits exceptionnels :</b>		
<i>Total produits exceptionnels</i>		
<b>TOTAL DES PRODUITS CONSTATES D'AVANCE</b>		
<b>Comparatif BILAN (Bilan Passif : 2051 rubrique EB)</b>		

<b>TOTAL DES CHARGES ET PRODUITS CONSTATES D'AVANCE</b>	<b>97 257</b>	<b>47 327</b>
---	---------------	---------------

## EFFECTIF MOYEN

Catégories	Effectif moyen salarié	
	2020	2019
Cadres	46	48
Agents de maîtrise	5	2
Employés et techniciens	11	18
<u>Autres :</u>		
<b>TOTAL</b>	<b>62</b>	<b>68</b>

CERTIFIÉ CONFORME

**HONORAIRES DES COMMISSAIRES AUX COMPTES**

Catégories	Montants
Honoraires dans le cadre de la certification des comptes annuels	9 000
Autres honoraires	
TOTAL	9 000

**CERTIFIÉ CONFORME**

## VENTILATION DE L'IMPÔT SUR LES BÉNÉFICES

	2020				2019	
	Résultat avant report déficitaire	report déficitaire	Résultat avant impôt	Impôt dû	Résultat net	Résultat net
Résultat courant	12 856		12 856	4 757	8 099	387 777
Résultat exceptionnel	(9 384)		(9 384)	(2 628)	(6 756)	(23 367)
Résultat comptable (hors participation)	3 472		3 472	2 130	1 342	364 410

Résultat intégration fiscale						
Participation des salariés	1 077		1 077		1 077	41 827
Créances d'impôt	260 628		260 628		260 628	231 010
<i>Total avant impôt</i>	<i>263 023</i>		<i>263 023</i>	<i>2 130</i>	<i>260 893</i>	<i>553 593</i>

Autres						
<i>Total autres</i>						

<b>Total général</b>	<b>263 023</b>		<b>263 023</b>	<b>2 130</b>	<b>260 893</b>	<b>553 593</b>
----------------------	----------------	--	----------------	--------------	----------------	----------------


NB : la créance d'impôt correspond en totalité au crédit d'impôt recherche

## COMPOSITION DU CAPITAL SOCIAL

Catégories de titres	Nombre de titres			Total ,	Valeur nominale
	Clôture N-1	créés pendant l'exercice N	remboursés pendant l'exercice N		
Actions ordinaires	30 002			30 002	16,66
Actions amorties					
Actions à dividende prioritaire					
Actions préférentielles					
Parts sociales					
Certificats d'investissements					
<b>Total</b>	<b>30 002</b>			<b>30 002</b>	

**CERTIFIE CONFORME**

**ENGAGEMENTS FINANCIERS DONNES**

Engagements donnés	Total	Dirigeants	Filiales	Participations	Entreprises liées	Autres
				 CERTIFIE CONFORME		
<b>TOTAL</b>						
<b>TOTAL GENERAL</b>						

## TABLEAU DES FILIALES ET PARTICIPATIONS

Sociétés	Capital	Réserves et report à nouveau avant affectation des résultats	Quote-part du capital délégué (en %)	Valeur comptable des titres détenus		Prêts et avances consentis par la société et non encore remboursés	Montant des cautions et avals donnés par la société	CA HT du dernier exercice clos	Résultat (bénéfice ou perte du dernier exercice clos)	Dividendes encaissés par la société au cours de l'exercice
				Brute	Nette					
ARKADIA INGENIERIE	105 240	1 921 470	100	10 096 667	10 096 667	29 569		7 939 950	228 902	

*CERTIFIE CONFORME*