

RCS : LYON
Code greffe : 6901

Documents comptables

REGISTRE DU COMMERCE ET DES SOCIETES

Le greffier du tribunal de commerce de LYON atteste l'exactitude des informations transmises ci-après

Nature du document : Documents comptables (B-S)

Numéro de gestion : 1986 B 01077
Numéro SIREN : 337 767 040
Nom ou dénomination : 2C 2I


Ce dépôt a été enregistré le 07/09/2022 sous le numéro de dépôt B2022/040398

2C 2I

Société par Actions Simplifiée au capital de 480.032 €
Siège Social : 25 rue Marguerite (69100) VILLEURBANNE

337 767 040 RCS LYON

COMPTES ANNUELS
EXERCICE CLOS LE 30 SEPTEMBRE 2018



Certifiés conformes
Le président
M. Bruno BOCCARD

COMPTES ANNUELS

Monnaie de tenue : Euro
Monnaie de présentation : Euro

2C2I SAS

25 RUE MARGUERITE
69100 VILLEURBANNE

Exercice du : 01/10/2017 au 30/09/2018

SIRET : 33776704000070
NAF : 7112B

Sommaire

1) ETATS FINANCIERS	1
2050 Bilan Actif	2
2051 Bilan Passif	3
2052 Compte de résultat	4
2053 Compte de résultat (Suite)	5
2) ANNEXES	6
Identification de l'entreprise	7
Règles et méthodes comptables	8
IMMO - Immobilisations	10
AMORT - Amortissements	11
PROV - Provisions	12
CREANCES - Créances et dettes	13
PRODAREC Produits à recevoir	14
CHAPAYER - Charges à payer	15
AVANCE - Charges et produits constatés d'avance	16
EFFECTIF - Effectif moyen	17
HONORCC - Honoraires des commissaires aux comptes	18
VENTILIS - Ventilation de l'impôt sur les bénéfices	19
CAPSOC - Composition du capital social	20
ENGAFIDO - Engagements financiers donnés	21
Tableau des filiales et participations	22

1) ETATS FINANCIERS

BILAN ACTIF

	2018			2017	
	Brut	Amortissements Provisions		Net	Net
Capital souscrit non appelé					
Immobilisations incorporelles					
Frais d'établissement					
Frais de développement					
Concessions, brevets et droits similaires	1 230 352	207 142		1 023 210	48 962
Fonds commercial (1)					
Autres immobilisations incorporelles	24 395			24 395	
Avances et acomptes sur immobilisations incorporelles					
<i>Total immobilisations incorporelles</i>	<i>1 254 747</i>	<i>207 142</i>		<i>1 047 605</i>	<i>48 962</i>
Immobilisations corporelles					
Terrains					
Constructions					
Installations techniques, matériel et outillage industriels	7 262	7 262			
Autres immobilisations corporelles	10 718	10 457		260	746
Immobilisations en cours					
Avances et acomptes					
<i>Total immobilisations corporelles</i>	<i>17 980</i>	<i>17 719</i>		<i>260</i>	<i>746</i>
Immobilisations financières (2)					
Participations évaluées par mise en équivalence					
Autres participations	10 023 830			10 023 830	
Créances rattachées à des participations					
Autres titres immobilisés					
Prêts					
Autres immobilisations financières	44 473			44 473	45 426
<i>Total immobilisations financières</i>	<i>10 068 303</i>			<i>10 068 303</i>	<i>45 426</i>
ACTIF IMMOBILISE	11 341 031	224 862		11 116 169	95 136
Stocks					
Matières premières, approvisionnements					
En cours de production de biens	104 222			104 222	98 750
En cours de production de services					
Produits intermédiaires et finis					
Marchandises					
<i>Total des stocks</i>	<i>104 222</i>			<i>104 222</i>	<i>98 750</i>
Créances (3)					
Avances et acomptes versés sur commandes					
Clients et comptes rattachés	1 808 008	13 184		1 794 823	2 227 119
Autres créances	1 547 499			1 547 499	1 104 476
Capital souscrit et appelé, non versé					
<i>Total des créances</i>	<i>3 355 507</i>	<i>13 184</i>		<i>3 342 322</i>	<i>3 331 595</i>
Disponibilités et divers					
Valeurs mobilières dont actions propres :					
Disponibilités	4 211 679			4 211 679	4 441 260
<i>Total disponibilités et divers</i>	<i>4 211 679</i>			<i>4 211 679</i>	<i>4 441 260</i>
ACTIF CIRCULANT	7 671 409	13 184		7 658 224	7 871 605
Charges constatées d'avance	6 862			6 862	24 053
Frais d'émission d'emprunt à étaler					
Primes de remboursement des obligations					
Ecart de conversion actif					
TOTAL GENERAL	19 019 303	238 046		18 781 256	7 990 795

(1) dont droit au bail

(2) dont part à moins d'un an

(3) 2021 SAS plus d'un an

BILAN PASSIF

	2018	2017
Capital social ou individuel Dont versé : 480 032	480 032	480 032
Primes d'émission, de fusion, d'apport ...	90 163	90 163
Ecarts de réévaluation		
Réserve légale	48 003	48 003
Réserves statutaires ou contractuelles		
Réserves réglementées		
Autres réserves	3 914 596	2 933 286
Report à nouveau		
Resultat de l'exercice (bénéfice ou perte)	992 974	981 310
<i>Total situation nette</i>	<i>5 525 768</i>	<i>4 532 794</i>
Subventions d'investissement		
Provisions réglementées	9 256	
CAPITAUX PROPRES	5 535 024	4 532 794
Produits des émissions de titres participatifs		
Avances conditionnées		
AUTRES FONDS PROPRES		
Provisions pour risques		
Provisions pour charges		
PROVISIONS POUR RISQUES ET CHARGES		
Dettes financières		
Emprunts obligataires convertibles		
Autres emprunts obligataires		
Emprunts et dettes auprès des établissements de crédit	8 683 213	
Emprunts et dettes financières divers	7 424	
<i>Total dettes financières</i>	<i>8 690 637</i>	
Dettes d'exploitation		
Avances et acomptes reçus sur commandes en cours	656 664	
Dettes fournisseurs et comptes rattachés	1 083 435	876 637
Dettes fiscales et sociales	1 275 295	1 416 945
<i>Total dettes d'exploitation</i>	<i>3 015 394</i>	<i>2 293 583</i>
Dettes diverses		
Dettes sur immobilisations et comptes rattachés	1 540 200	
Autres dettes		267 601
<i>Total dettes diverses</i>	<i>1 540 200</i>	<i>267 601</i>
Comptes de régularisation		
Produits constatés d'avance		896 816
DETTES	13 246 231	3 458 000
Ecarts de conversion passif		
TOTAL GENERAL	18 781 256	7 990 795

COMPTES DE RESULTAT

	2018			2017
	France	Export	Total	
Vente de marchandises				
Production vendue : - biens	2 857 843		2 857 843	(39 990)
Production vendue : - services	5 244 386		5 244 386	8 015 845
CHIFFRES D'AFFAIRES NETS	8 102 229		8 102 229	7 975 855
Production stockée			5 471	(193 105)
Production immobilisée				
Subventions d'exploitation				4 000
Reprises sur amortissements et provisions, transferts de charges (9)			5 967	209 720
Autres produits (1) (11)			17	3
TOTAL DES PRODUITS D'EXPLOITATION (2)			8 113 685	7 996 474
Charges externes				
Achat de marchandises (y compris droits de douane)				
Variation de stock (marchandises)				
Achat de matières premières et autres approvisionnements (y compris droits de douane)			3 513	3 074
Variation de stock (matières premières et approvisionnements)				
Autres achats et charges externes (3) (6 bis)			3 067 869	2 955 918
<i>Total charges externes</i>			<i>3 071 383</i>	<i>2 958 993</i>
Impôts, taxes et versements assimilés			203 207	151 237
Charges de personnel				
Salaires et traitements			2 654 508	2 910 406
Charges sociales (10)			1 183 922	1 240 032
<i>Total charges de personnel</i>			<i>3 838 431</i>	<i>4 150 439</i>
Dotations d'exploitation				
Dotations aux amortissements sur immobilisations			184 738	15 605
Dotations aux provisions sur immobilisations				
Dotations aux provisions sur actif circulant			6 284	1 100
Dotations aux provisions pour risques et charges				
<i>Total dotations d'exploitation</i>			<i>191 023</i>	<i>16 705</i>
Autres charges (12)			13 173	108 844
TOTAL DES CHARGES D'EXPLOITATION			7 317 217	7 386 219
RESULTAT D'EXPLOITATION			796 468	610 255
Opérations en commun				
Bénéfice attribué ou perte transférée				
Perte supportée ou bénéfice transféré				
Produits financiers				
Produits financiers de participations (5)				
Produits des autres valeurs mobilières et créances de l'actif immobilisé (5)				
Autres intérêts et produits assimilés (5)			6 511	35 697
Reprises sur provisions et transferts de charges				
Différences positives de change				
Produits nets sur cessions de valeurs mobilières de placement				
TOTAL DES PRODUITS FINANCIERS			6 511	35 697
Charges financières				
Dotations financières aux amortissements et provisions				
Intérêts et charges assimilées (6)			83 290	2
Différences négatives de change				
Charges nettes sur cessions de valeurs mobilières de placement				
TOTAL DES CHARGES FINANCIERES			83 290	2
RESULTAT FINANCIER			(76 779)	35 694
RESULTAT COURANT			719 688	645 949

COMPTES DE RESULTAT (Suite)

	2018	2017
Produits exceptionnels		
Produits exceptionnels sur opérations de gestion	11 653	519
Produits exceptionnels sur opérations en capital		
Reprises sur provisions et transferts de charges		
TOTAL DES PRODUITS EXCEPTIONNELS	11 653	519
Charges exceptionnelles		
Charges exceptionnelles sur opérations de gestion		10 746
Charges exceptionnelles sur opérations en capital		
Dotations exceptionnelles aux amortissements et provisions	9 256	
TOTAL DES CHARGES EXCEPTIONNELLES	9 256	10 746
RESULTAT EXCEPTIONNEL	2 397	(10 227)
Participation des salariés aux résultats de l'entreprise	47 737	41 508
Impôts sur les bénéfices	(318 625)	(387 095)
TOTAL DES PRODUITS	8 131 850	8 032 691
TOTAL DES CHARGES	7 138 876	7 051 380
BENEFICE ou PERTE	992 974	981 310

(1)	Dont produits nets partiels sur opérations à long terme	
(2)	Dont produits de locations immobilières	
	Dont produits d'exploitation afférents à des exercices antérieurs	
(3)	Dont crédit-bail mobilier	
	Dont crédit-bail immobilier	
(4)	Dont charges d'exploitation afférentes à des exercices antérieurs	
(5)	Dont produits concernant les entreprises liées	
(6)	Dont intérêts concernant les entreprises liées	
(6 bis)	Dont dons faits aux organismes d'intérêt général	
	Dont amortissement des souscriptions dans des PME innovantes	
(6 ter)	Dont amortissement exceptionnel de 25% des constructions nouvelles	
(9)	Dont transferts de charges	(6 915)
(10)	Dont cotisations personnelles de l'exploitant	
(11)	Dont redevances pour concessions de brevets, de licences (produits)	
(12)	Dont redevances pour concessions de brevets, de licences (charges)	

2) ANNEXES

Identification de l'entreprise

Désignation: SAS 2C2I

Exercice clos le 30/09/18

EURO

Désignation de l'entreprise: SAS 2C2I

Annexe au bilan avant répartition de l'exercice clos le 30/09/18, dont le total est de 18 781 256 euros et au compte de résultat de l'exercice, présenté sous forme de liste et dégageant un bénéfice de 992 973 euros.

L'exercice a une durée de 12 mois, recouvrant la période du 01/10/17 au 30/09/18.

Les notes indiquées ci-après font partie intégrante des comptes annuels.

Règles et méthodes comptables

Désignation: SAS 2C2I

Exercice clos le 30/09/18

EURO

Faits caractéristiques de l'exercice :

En date du 4 octobre 2017, la société 2C2I a acquis 100% des titres de la société Arkadia Ingénierie SAS (RCS LYON 512 582 928)

La société 2C2I a par ailleurs acquis les licences d'utilisation de son nouvel ERP, mis en service le 1er mai 2018.

Règles et méthodes comptables

Les conventions comptables ont été appliquées dans le respect du principe de prudence, conformément aux hypothèses de base :

- continuité de l'exploitation,
- permanence des méthodes comptables d'un exercice à l'autre,
- indépendance des exercices,
- et conformément aux règles générales d'établissement et de présentation des comptes annuels.

La méthode de base retenue pour l'évaluation des éléments inscrits en comptabilité est la méthode des coûts historiques.

Le bilan et le compte de résultat sont établis conformément aux dispositions de la législation française et aux pratiques comptables généralement admises en France en application du règlement ANC 2016-07 du 4 novembre 2016, modifiant le règlement n°2014-03 du 5 juin 2014 relatif au plan comptable général (homologué par arrêté du 26 décembre 2016 publié au Journal Officiel du 28 décembre 2016).

Immobilisations corporelles et incorporelles

Les immobilisations corporelles et incorporelles sont évaluées à leur coût d'acquisition.

Les frais accessoires (droits de mutation, honoraires ou commissions et frais d'actes) sont incorporés au coût d'acquisition des immobilisations.

Les amortissements pour dépréciation sont calculés suivant le mode linéaire en fonction de la durée de vie prévue :

Logiciels	3 ans
Agencements et aménagements des constructions	3-10 ans
Matériel et outillage industriels	2-5 ans
Installations générales	5-10 ans
Mobilier	5-10 ans

Participations, autres titres immobilisés, valeurs mobilières de placement

La valeur brute est constituée par le coût d'achat hors frais accessoires. Lorsque la valeur d'inventaire est inférieure à la valeur brute, une provision pour dépréciation est constituée du montant de la différence.

Règles et méthodes comptables

Désignation: SAS 2C2I

Exercice clos le 30/09/18

EURO

En cours de production

Les en cours sont valorisés en fonction de l'avancement des travaux selon la méthode du bénéfice à l'avancement.

Si la facturation d'un projet est supérieure à sa production, la différence est constatée au bilan en "clients avances et acomptes sur commandes" depuis l'exercice en cours. Jusqu'à l'exercice 2016/2017, cette différence était constatée en "produits constatés d'avance".

Une provision pour perte à terminaison de marchés est constatée lorsque nécessaire.

Créances

Les créances sont valorisées à leur valeur nominale. Une provision pour dépréciation est pratiquée lorsque la valeur d'inventaire est inférieure à la valeur comptable.

Au 30/09/2018 une provision pour dépréciation créances douteuses a été constatée pour un montant de 13 185 €.

Provisions pour risques et charges

Il n'y a aucune provision au 30/09/2018.

Engagements de retraite

La valeur actuelle probable des indemnités de départ à la retraite à verser aux salariés s'élève au 31/12/2017 à 85 207€. Cette provision a été évaluée selon une méthode prospective avec un taux d'actualisation de 2%, un taux d'augmentation des salaires de 2%, un taux de charges sociales de 48% et la table de mortalité INSEE 2010-2012. La société n'a pas souscrit de contrat d'assurance pour couvrir le versement des indemnités de départ à la retraite.

Ventilation du Chiffre d'affaires par marchés géographiques

France : 8 102 229 €

Total : 8 102 229 €

Rémunérations des dirigeants

La rémunération des organes de direction n'est pas fournie car cela conduirait à donner une information de nature individuelle.

Information complémentaire pour parties liées

Dans les conditions normales de marché, la société 2C2I est amenée à avoir des relations avec les parties liées, tant en exécution qu'en délégation de travaux ou de prestations. Pour des raisons contractuelles, la société ne peut dévoiler le détail de ces prestations.

IMMOBILISATIONS

	Valeur brute début 2018	Augmentations	
		Réévaluations courant 2018	Acquisitions courant 2018
Immobilisations incorporelles			
Frais d'établissement et de développement			
Autres postes d'immobilisations incorporelles	71 852		1 182 895
<i>Total immobilisations incorporelles</i>	71 852		1 182 895
Immobilisations corporelles			
Terrains			
Constructions :			
- Constructions sur sol propre			
- Constructions sur sol d'autrui			
- Installations générales, agencements et aménagement des constructions			
Installations techniques, matériel et outillages industriels	7 262		
Autres immobilisations corporelles :			
- Installations générales, agencements, aménagements divers	2 621		
- Matériel de transport			
- Matériel de bureau et mobilier informatique	8 096		
- Emballages récupérables et divers			
Immobilisations corporelles en cours			
Avances et acomptes			
<i>Total immobilisations corporelles</i>	17 980		
Immobilisations financières			
Participations évaluées par mise en équivalence			
Autres participations			10 023 830
Autres titres immobilisés			
Prêts et autres immobilisations financières	45 426		54
<i>Total immobilisations financières</i>	45 426		10 023 885
TOTAL GENERAL	135 259		11 206 780

	Diminutions		Valeur brute fin 2018	Valeur d'origine
	Virements courant 2018	Cessions courant 2018		
Immobilisations incorporelles				
Frais d'établissement et de développement				
Autres postes d'immobilisations incorporelles			1 254 747	
<i>Total immobilisations incorporelles</i>			1 254 747	
Immobilisations corporelles				
Terrains				
Constructions :				
- Sur sol propre				
- Sur sol d'autrui				
- Installations générales, agencements et amgt des constructions				
Installations techniques, matériel et outillage industriels			7 262	
Autres immobilisations corporelles :				
- Installations générales, agencements et amgt divers			2 621	
- Matériel de transport				
- Matériel de bureau et informatique, mobilier			8 096	
- Emballages récupérables et divers				
Immobilisations corporelles en cours				
Avances et acomptes				
<i>Total immobilisations corporelles</i>			17 980	
Immobilisations financières				
Participations évaluées par mise en équivalence				
Autres participations			10 023 830	
Autres titres immobilisés				
Prêts et autres immobilisations financières		1 007	44 473	
<i>Total immobilisations financières</i>		1 007	10 068 303	
2C2I SAS		1 007	11 341 031	

AMORTISSEMENTS

Immobilisations amortissables	Montant début 2018	Augmentations	Diminutions	Montant fin 2018
Immobilisations incorporelles				
Frais d'établissement, de recherche et de dev.				
Autres immobilisations incorporelles	22 890	184 252		207 142
<i>Total immobilisations incorporelles</i>	22 890	184 252		207 142
Immobilisations corporelles				
Terrains				
Constructions :				
- Constructions sur sol propre				
- Constructions sur sol d'autrui				
- Inst gén., agcemnts et améngmt des const.				
Installations techniques, matériel et outillage indust.	7 262			7 262
Autres immobilisations corporelles :				
- Installations générales, agencements, amén. divers	2 161	262		2 424
- Matériel de transport				
- Matériel de bureau et informatique, mobilier	7 809	223		8 033
- Emballages récupérables et divers				
<i>Total immobilisations corporelles</i>	17 233	486		17 719
TOTAL GENERAL	40 123	184 738		224 862

Immobilisations amortissables	DOTATIONS			REPRISES			Mvt net des amortissements à la fin de l'exercice
	Différentiel de durée	Mode dégressif	Amort. fiscal exceptionnel	Différentiel de durée	Mode dégressif	Amort. fiscal exceptionnel	
Immobilisations incorporelles							
Frais d'établissement							
Autres postes d'immobilisations incorporelles			9 256				9 256
<i>Total immobilisations incorporelles</i>			9 256				9 256
Immobilisations corporelles							
Terrains							
Constructions :							
- Constructions sur sol propre							
- Constructions sur sol d'autrui							
- Inst gén., agcemnts et améngmt des const.							
Inst tech, matériel et outillages industriels							
Autres immobilisations corporelles							
- Inst gén., agcemnt et améngmt divers							
- Matériel de transport							
- Matériel de bureau et informatique							
- Emballages récupérables et divers							
<i>Total immobilisations corporelles</i>							
Frais d'acquisition des titres de participations							
TOTAL GENERAL			9 256				9 256
TOTAL GENERAL non ventilé			9 256				9 256

Charges réparties sur plusieurs exercices	Montant début 2018	Augmentations	Dotations aux amortissements	Montant fin 2017
Frais d'émission d'emprunt à étaler				
Primes de remboursement des obligations				

PROVISIONS

Nature des provisions	Montant au début 2018	Augmentations : Dotations de l'exercice	Diminutions :		Reprises de l'exercice	Montant à la fin 2018
			Utilisées au cours de l'ex	Non Utilisées au cours de l'ex		
Provisions réglementées						
Provisions pour reconstitution des gisements						
Provisions pour investissement						
Provisions pour hausse des prix						
Amortissements dérogatoires		9 256				9 256
Dont majorations exceptionnelles de 30%						
Provisions pour prêts d'installation						
Autres provisions réglementées						
TOTAL PROVISIONS REGLEMENTEES		9 256				9 256
Provisions pour risques et charges						
Provisions pour litiges						
Provisions pour garanties données aux clients						
Provisions pour pertes sur marchés à terme						
Provisions pour amendes et pénalités						
Provisions pour pertes de change						
<i>Sous total provisions pour risques</i>						
Provisions pour pensions et obligations similaires						
Provisions pour impôts						
Provisions pour renouvellement des immobilisations						
Provisions pour gros entretien et grandes révisions						
Prov. pour charges soc. et fisc. sur congés à payer						
<i>Sous total provisions pour charges</i>						
Autres provisions pour risques et charges						
TOTAL PROVISIONS POUR RISQUES ET CHARGES						
Provisions pour dépréciation						
Sur immobilisations incorporelles						
Sur immobilisations corporelles						
Sur immobilisation de titres mis en équivalence						
Sur immobilisation de titres de participation						
Sur autres immobilisations financières						
Sur stocks et en-cours						
Sur comptes clients	19 783	6 284			12 883	13 184
Autres provisions dépréciations						
TOTAL PROVISIONS POUR DEPRECIATION	19 783	6 284			12 883	13 184
TOTAL GENERAL	19 783	15 540			12 883	22 440
Dont dotations et reprises d'exploitation		6 284			12 883	
Dont dotations et reprises financières						
Dont dotations et reprises exceptionnelles		9 256				
Titres mis en équivalence : montant de la dépréciation à la clôture de l'exercice						

ÉCHÉANCES DES CRÉANCES ET DES DETTES

ETAT DES CREANCES	Montant brut	A 1 an au plus	A plus d'1 an	N-1
Actif immobilisé				
Créances rattachées à des participations				
Prêts (1) (2)				
Autres immobilisations financières	44 473		44 473	45 426
Total actif immobilisé	44 473		44 473	45 426
Actif circulant				
Clients douteux ou litigieux	23 339	23 339		21 139
Autres créances clients	1 784 668	1 784 668		2 225 762
Créances représentatives de titres prêtés				
Personnel et comptes rattachés	884	884		390
Sécurité sociale et autres organismes sociaux				1 786
Impôts sur les bénéfices	1 164 472	1 164 472		825 961
Taxe sur la valeur ajoutée	382 142	382 142		276 337
Autres impôts, taxes et versements assimilés				
Divers				
Groupe et associés (2)				
Débiteurs divers				
Total actif circulant	3 355 507	3 355 507		3 351 378
Charges constatées d'avance	6 862	6 862		24 053
TOTAL DES CREANCES	3 406 843	3 362 369	44 473	3 420 858
(1) Prêts accordés en cours d'exercice				
(1) Remboursements obtenus en cours d'exercice				
(2) Prêts et avances consentis aux associés				

ETAT DES DETTES	Montant brut	A 1 an au plus	A plus d'1 an 5 ans au plus	A plus de 5 ans	N-1
Emprunts obligataires convertibles (1)					
Autres emprunts obligataires (1)					
Emprunts et dettes auprès des ets de crédit à un an maximum	119 261	119 261			
Emprunts et dettes auprès des ets de crédit à + de un an	8 563 951	1 250 874	7 097 657	215 419	
Emprunts et dettes financières divers (1) (2)	7 424	7 424			
Fournisseurs et comptes rattachés	1 083 435	1 083 435			876 637
Personnel et comptes rattachés	425 891	425 891			438 217
Sécurité sociale et autres organismes sociaux	431 266	431 266			531 744
Impôts sur les bénéfices					
Taxe sur la valeur ajoutée	351 575	351 575			370 593
Obligations cautionnées					
Autres impôts, taxes et assimilés	66 561	66 561			76 390
Dettes sur immobilisations et comptes rattachés	1 540 200	1 540 200			
Groupe et associés (2)					
Autres dettes					267 601
Dettes représentatives de titres empruntés					
Produits constatés d'avance					896 816
TOTAL DES DETTES	12 589 567	5 276 490	7 097 657	215 419	3 458 000
(1) Emprunts souscrits en cours d'exercice		9 671 680			
(1) Emprunts remboursés en cours d'exercice		1 107 728			
(2) Emprunts et dettes dus aux associés					

PRODUITS À RECEVOIR

Produits à recevoir	2018	2017
Immobilisations financières		
Créances rattachées à des participations		
Autres immobilisations financières		
<i>Total immobilisations financières</i>		
Créances		
Créances clients et comptes rattachés		
Autres créances		
<i>Total créances</i>		
Disponibilités et divers		
Valeurs mobilières de placement		
Disponibilités	11 997	30 057
<i>Total disponibilités et divers</i>	11 997	30 057
Autres		
<i>Total autres</i>		
TOTAL	11 997	30 057

CHARGES A PAYER

Nature des charges	2018	2017
Dettes financières		
Emprunts obligataires convertibles		
Autres emprunts obligataires		
Emprunts et dettes auprès des établissements de crédit	12 200	
Emprunts et dettes financières divers	7 424	
Avances et acomptes reçus sur commande en cours		
<i>Total dettes financières</i>	<i>19 624</i>	
Dettes d'exploitation		
Dettes fournisseurs et comptes rattachés	658 688	672 735
Dettes fiscales et sociales	689 672	687 042
<i>Total dettes d'exploitation</i>	<i>1 348 361</i>	<i>1 359 778</i>
Dettes diverses		
Dettes sur immobilisations et comptes rattachés	1 540 200	
Autres dettes		258 000
<i>Total dettes diverses</i>	<i>1 540 200</i>	<i>258 000</i>
Autres		
<i>Total autres dettes</i>		
TOTAL	2 908 185	1 617 778

CHARGES ET PRODUITS CONSTATÉS D'AVANCE

Nature des charges	2018	2017
Charges d'exploitation :		
	6 862	24 053
<i>Total charges d'exploitation</i>	6 862	24 053
Charges financières :		
<i>Total charges financières</i>		
Charges exceptionnelles :		
<i>Total charges exceptionnelles</i>		
TOTAL DES CHARGES CONSTATEES D'AVANCE	6 862	24 053
Comparatif BILAN (Bilan Actif : 2050 rubrique CH)	6 862	24 053

Nature des produits	2018	2017
Produits d'exploitation :		
		896 816
<i>Total produits d'exploitation</i>		896 816
Produits financiers :		
<i>Total produits financiers</i>		
Produits exceptionnels :		
<i>Total produits exceptionnels</i>		
TOTAL DES PRODUITS CONSTATES D'AVANCE		896 816
Comparatif BILAN (Bilan Passif : 2051 rubrique EB)		896 816
TOTAL DES CHARGES ET PRODUITS CONSTATES D'AVANCE	6 862	(872 762)

EFFECTIF MOYEN

Catégories	Effectif moyen salarié	
	2018	2017
Cadres	43	45
Agents de maîtrise	2	2
Employés et techniciens	17	17
Autres :		
TOTAL	62	64

HONORAIRES DES COMMISSAIRES AUX COMPTES

Catégories	Montants
Honoraires dans le cadre de la certification des comptes annuels	6 300
Autres honoraires	
TOTAL	6 300

VENTILATION DE L'IMPÔT SUR LES BÉNÉFICES

	2018					2017
	Résultat avant report déficitaire	report déficitaire	Résultat avant impôt	Impôt dû	Résultat net	Résultat net
Résultat courant	719 689		719 689	192 907	526 782	486 841
Résultat exceptionnel	2 397		2 397	799	1 598	(7 871)
Résultat NET comptable (hors participation)	722 086		722 086	193 706	528 380	478 970
Résultat intégration fiscale						
Participation des salariés	47 737		47 738		47 738	(41 508)
Créances d'impôt	512 330		512 330		512 330	543 847
<i>Total</i>	<i>1 186 679</i>		<i>1 186 678</i>	<i>193 706</i>	<i>992 972</i>	<i>981 309</i>

Autres						
<i>Total autres</i>						

<i>Total général</i>	<i>1 186 679</i>		<i>1 186 678</i>	<i>193 706</i>	<i>992 972</i>	<i>981 309</i>
----------------------	------------------	--	------------------	----------------	----------------	----------------

COMPOSITION DU CAPITAL SOCIAL

Catégories de titres	Nombre de titres			Total	Valeur nominale
	Clôture N-1	créés pendant l'exercice N	remboursés pendant l'exercice N		
Actions ordinaires	30 002			30 002	16,00
Actions amorties					
Actions à dividende prioritaire					
Actions préférentielles					
Parts sociales					
Certificats d'investissements					
Total	30 002			30 002	

ENGAGEMENTS FINANCIERS DONNES

Engagements donnés	Total	Dirigeants	Filiales	Participations	Entreprises liées	Autres
NEANT						
TOTAL						
TOTAL GENERAL						

TABLEAU DES FILIALES ET PARTICIPATIONS

Sociétés	Capital	Réserves et report à nouveau avant affectation des résultats	Quote-part du capital détenu (en %)	Valeur comptable des titres détenus		Prêts et avances consentis par la société et non encore remboursés	Montant des cautions et avais donnés par la société	CA HT du dernier exercice clos	Résultat (bénéfice ou perte du dernier exercice clos)	Dividendes encaissés par la société au cours de l'exercice
				Brute	Nette					
ARKADIA INGENIERIE	105 240	901 272	100	10 023 830	10 023 830			7 103 566	832 549	

2C2I

Société par Actions Simplifiée au capital de 480.032 €
Siège Social : 25 rue Marguerite (69100) VILLEURBANNE

337 767 040 RCS LYON

**AFFECTATION DU RESULTAT PROPOSEE
A L'ASSEMBLEE GENERALE DU 13 DECEMBRE 2018
ET ADOPTEE PAR CELLE-CI SANS MODIFICATION**

Exercice clos le 30 septembre 2018

TROISIEME RESOLUTION


L'assemblée générale des associés, sur proposition du Président, décide d'affecter le bénéfice de l'exercice clos le 30 septembre 2018 s'élevant à 992.973 € comme suit :

- le bénéfice, soit.....	992.973 €
- augmenté de la somme de	1.507.027 €
prélevée sur le compte « autres réserves », ainsi ramené de 3.914.596 € à 2.407.569 €	
- Soit une somme de.....	2.500.000€
versé à titre de dividende aux associés.	

Le dividende sera mis en paiement à compter de ce jour et dans les délais légaux.

L'assemblée générale constate, conformément à la loi, qu'aucun dividende n'a été distribué au titre des trois précédents exercices.

Cette résolution, mise aux voix, est adoptée à l'unanimité.


Certifié conforme
Le président
M. Bruno BOCCARD

s^ofial
RHÔNE-ALPES

SOCIÉTÉ DE COMMISSAIRES AUX COMPTES
MEMBRE DE LA COMPAGNIE RÉGIONALE DE LYON

2C2I

Société par actions simplifiée
au capital de 480 032 €uros

25 rue Marguerite
69100 VILLEURBANNE

337 767 040 RCS LYON

2C 2I

Société par actions simplifiée
au capital de 480 032 Euros

25 rue Marguerite
69100 VILLEURBANNE

337 767 040 RCS LYON

RAPPORT DU COMMISSAIRE AUX COMPTES SUR LES COMPTES ANNUELS

Relatif à l'exercice de 12 mois clos le 30 SEPTEMBRE 2018

A l'assemblée générale de la société 2C2I

Opinion

En exécution de la mission qui nous a été confiée par votre assemblée, nous avons effectué l'audit des comptes annuels de la société 2C2I relatifs à l'exercice clos le 30 SEPTEMBRE 2018, tels qu'ils sont joints au présent rapport (24 pages).

Nous certifions que les comptes annuels sont, au regard des règles et principes comptables français, réguliers et sincères et donnent une image fidèle du résultat des opérations de l'exercice écoulé ainsi que de la situation financière et du patrimoine de la société à la fin de cet exercice.

Fondement de l'opinion

Référentiel d'audit

Nous avons effectué notre audit selon les normes d'exercice professionnel applicables en France. Nous estimons que les éléments que nous avons collectés sont suffisants et appropriés pour fonder notre opinion.

Les responsabilités qui nous incombent en vertu de ces normes sont indiquées dans la partie « Responsabilités du commissaire aux comptes relatives à l'audit des comptes annuels » du présent rapport.

Indépendance

Nous avons réalisé notre mission d'audit dans le respect des règles d'indépendance qui nous sont applicables, sur la période du 1^{ER} OCTOBRE 2017 à la date d'émission de notre rapport, et notamment nous n'avons pas fourni de services interdits par le code de déontologie de la profession de commissaire aux comptes.

Justification des appréciations

En application des dispositions des articles L. 823-9 et R.823-7 du code de commerce relatives à la justification de nos appréciations, nous vous informons que les appréciations les plus importantes auxquelles nous avons procédé, selon notre jugement professionnel, ont porté sur le caractère approprié des principes comptables appliqués et sur le caractère raisonnable des estimations significatives retenues et sur la présentation d'ensemble des comptes pour l'audit des comptes annuels de l'exercice.

Les appréciations ainsi portées s'inscrivent dans le contexte de l'audit des comptes annuels pris dans leur ensemble et de la formation de notre opinion exprimée ci-avant. Nous n'exprimons pas d'opinion sur des éléments de ces comptes annuels pris isolément.

Vérification du rapport de gestion et des autres documents adressés aux actionnaires

Nous avons également procédé, conformément aux normes d'exercice professionnel applicables en France, aux vérifications spécifiques prévues par la loi.

Nous n'avons pas d'observation à formuler sur la sincérité et la concordance avec les comptes annuels des informations données dans le rapport de gestion du Président et dans les autres documents adressés aux actionnaires sur la situation financière et les comptes annuels.

En application de la loi, nous nous sommes assurés que les diverses informations relatives aux prises de participation et de contrôle vous ont été communiquées dans le rapport de gestion.

Responsabilités de la direction et des personnes constituant le gouvernement d'entreprise relatives aux comptes annuels

Il appartient à la direction d'établir des comptes annuels présentant une image fidèle conformément aux règles et principes comptables français ainsi que de mettre en place le contrôle interne qu'elle estime

nécessaire à l'établissement de comptes annuels ne comportant pas d'anomalies significatives, que celles-ci proviennent de fraudes ou résultent d'erreurs.

Lors de l'établissement des comptes annuels, il incombe à la direction d'évaluer la capacité de la société à poursuivre son exploitation, de présenter dans ces comptes, le cas échéant, les informations nécessaires relatives à la continuité d'exploitation et d'appliquer la convention comptable de continuité d'exploitation, sauf s'il est prévu de liquider la société ou de cesser son activité.

Les comptes annuels ont été arrêtés par le Président.

Responsabilités du commissaire aux comptes relatives à l'audit des comptes annuels

Il nous appartient d'établir un rapport sur les comptes annuels. Notre objectif est d'obtenir l'assurance raisonnable que les comptes annuels pris dans leur ensemble ne comportent pas d'anomalies significatives. L'assurance raisonnable correspond à un niveau élevé d'assurance, sans toutefois garantir qu'un audit réalisé conformément aux normes d'exercice professionnel permet de systématiquement détecter toute anomalie significative. Les anomalies peuvent provenir de fraudes ou résulter d'erreurs et sont considérées comme significatives lorsque l'on peut raisonnablement s'attendre à ce qu'elles puissent, prises individuellement ou en cumulé, influencer les décisions économiques que les utilisateurs des comptes prennent en se fondant sur ceux-ci.

Comme précisé par l'article L.823-10-1 du code de commerce, notre mission de certification des comptes ne consiste pas à garantir la viabilité ou la qualité de la gestion de votre société.

Dans le cadre d'un audit réalisé conformément aux normes d'exercice professionnel applicables en France, le commissaire aux comptes exerce son jugement professionnel tout au long de cet audit. En outre :

- il identifie et évalue les risques que les comptes annuels comportent des anomalies significatives, que celles-ci proviennent de fraudes ou résultent d'erreurs, définit et met en œuvre des procédures d'audit face à ces risques, et recueille des éléments qu'il estime suffisants et appropriés pour fonder son opinion. Le risque de non-détection d'une anomalie significative provenant d'une fraude est plus élevé que celui d'une anomalie significative résultant d'une erreur, car la fraude peut impliquer la collusion, la falsification, les omissions volontaires, les fausses déclarations ou le contournement du contrôle interne ;
- il prend connaissance du contrôle interne pertinent pour l'audit afin de définir des procédures d'audit appropriées en la circonstance, et non dans le but d'exprimer une opinion sur l'efficacité du contrôle interne ;
- il apprécie le caractère approprié des méthodes comptables retenues et le caractère raisonnable des estimations comptables faites par la direction, ainsi que les informations les concernant fournies dans les comptes annuels ;
- il apprécie le caractère approprié de l'application par la direction de la convention comptable de continuité d'exploitation et, selon les éléments collectés, l'existence ou non d'une incertitude significative liée à des événements ou à des circonstances susceptibles de mettre en cause la capacité de la société à poursuivre son exploitation. Cette appréciation s'appuie sur les éléments collectés jusqu'à la date de son rapport, étant toutefois rappelé que des circonstances ou

événements ultérieurs pourraient mettre en cause la continuité d'exploitation. S'il conclut à l'existence d'une incertitude significative, il attire l'attention des lecteurs de son rapport sur les informations fournies dans les comptes annuels au sujet de cette incertitude ou, si ces informations ne sont pas fournies ou ne sont pas pertinentes, il formule une certification avec réserve ou un refus de certifier ;

- il apprécie la présentation d'ensemble des comptes annuels et évalue si les comptes annuels reflètent les opérations et événements sous-jacents de manière à en donner une image fidèle.

Fait à Craponne, le 28 novembre 2018

Le Commissaire aux Comptes,

SOFIAL Rhône Alpes

SOFIAL RHÔNE-ALPES SAS

Société de Commissaires aux Comptes

Membre de la Compagnie Régionale de Lyon

RCS LYON B 424 238 484 00015


147 bis, Avenue Pierre Dumont

69290 CRAPONNE - Tél. 04 78 57 18 89

François RECCHIA

Commissaire aux comptes,

Mandataire social



CERTIFIE CONFORME

COMPTES ANNUELS

Monnaie de tenue : Euro
Monnaie de présentation : Euro

2C2I SAS

25 RUE MARGUERITE
69100 VILLEURBANNE

Exercice du : 01/10/2017 au 30/09/2018

SIRET : 33776704000070
NAF : 7112B

Sommaire

CERTIFIÉ CONFORME

1) ETATS FINANCIERS	1
2050 Bilan Actif	2
2051 Bilan Passif	3
2052 Compte de résultat	4
2053 Compte de résultat (Suite)	5
2) ANNEXES	6
Identification de l'entreprise	7
Règles et méthodes comptables	8
IMMO - Immobilisations	10
AMORT - Amortissements	11
PROV - Provisions	12
CREANCES - Créances et dettes	13
PRODAREC Produits à recevoir	14
CHAPAYER - Charges à payer	15
AVANCE - Charges et produits constatés d'avance	16
EFFECTIF - Effectif moyen	17
HONORCC - Honoraires des commissaires aux comptes	18
VENTILIS - Ventilation de l'impôt sur les bénéfices	19
CAPSOC - Composition du capital social	20
ENGAFIDO - Engagements financiers donnés	21
Tableau des filiales et participations	22



CERTIFIE CONFORME

1) ETATS FINANCIERS

BILAN ACTIF

CERTIFIÉ CONFORME

	2018			2017
	Brut	Amortissements Provisions	Net	Net
Capital souscrit non appelé				
Immobilisations incorporelles				
Frais d'établissement				
Frais de développement				
Concessions, brevets et droits similaires	1 230 352	207 142	1 023 210	48 962
Fonds commercial (1)				
Autres immobilisations incorporelles	24 395		24 395	
Avances et acomptes sur immobilisations incorporelles				
<i>Total immobilisations incorporelles</i>	<i>1 254 747</i>	<i>207 142</i>	<i>1 047 605</i>	<i>48 962</i>
Immobilisations corporelles				
Terrains				
Constructions				
Installations techniques, matériel et outillage industriels	7 262	7 262		
Autres immobilisations corporelles	10 718	10 457	260	746
Immobilisations en cours				
Avances et acomptes				
<i>Total immobilisations corporelles</i>	<i>17 980</i>	<i>17 719</i>	<i>260</i>	<i>746</i>
Immobilisations financières (2)				
Participations évaluées par mise en équivalence				
Autres participations	10 023 830		10 023 830	
Créances rattachées à des participations				
Autres titres immobilisés				
Prêts				
Autres immobilisations financières	44 473		44 473	45 426
<i>Total immobilisations financières</i>	<i>10 068 303</i>		<i>10 068 303</i>	<i>45 426</i>
ACTIF IMMOBILISE	11 341 031	224 862	11 116 169	95 136
Stocks				
Matières premières, approvisionnements				
En cours de production de biens	104 222		104 222	98 750
En cours de production de services				
Produits intermédiaires et finis				
Marchandises				
<i>Total des stocks</i>	<i>104 222</i>		<i>104 222</i>	<i>98 750</i>
Créances (3)				
Avances et acomptes versés sur commandes				
Clients et comptes rattachés	1 808 008	13 184	1 794 823	2 227 119
Autres créances	1 547 499		1 547 499	1 104 476
Capital souscrit et appelé, non versé				
<i>Total des créances</i>	<i>3 355 507</i>	<i>13 184</i>	<i>3 342 322</i>	<i>3 331 595</i>
Disponibilités et divers				
Valeurs mobilières dont actions propres :				
Disponibilités	4 211 679		4 211 679	4 441 260
<i>Total disponibilités et divers</i>	<i>4 211 679</i>		<i>4 211 679</i>	<i>4 441 260</i>
ACTIF CIRCULANT	7 671 409	13 184	7 658 224	7 871 605
Charges constatées d'avance	6 862		6 862	24 053
Frais d'émission d'emprunt à étaler				
Primes de remboursement des obligations				
Ecart de conversion actif				
TOTAL GENERAL	19 019 303	238 046	18 781 256	7 990 795

(1) dont droit au bail

(2) dont part à moins d'un an

(3) 2021 SAS plus d'un an

BILAN PASSIF

CERTIFIÉ CONFORMÉ

	2018	2017
Capital social ou individuel Dont versé : 480 032	480 032	480 032
Primes d'émission, de fusion, d'apport ...	90 163	90 163
Ecart de réévaluation		
Réserve légale	48 003	48 003
Réserves statutaires ou contractuelles		
Réserves réglementées		
Autres réserves	3 914 596	2 933 286
Report à nouveau		
Resultat de l'exercice (bénéfice ou perte)	992 974	981 310
<i>Total situation nette</i>	<i>5 525 768</i>	<i>4 532 794</i>
Subventions d'investissement		
Provisions réglementées	9 256	
CAPITAUX PROPRES	5 535 024	4 532 794
Produits des émissions de titres participatifs		
Avances conditionnées		
AUTRES FONDS PROPRES		
Provisions pour risques		
Provisions pour charges		
PROVISIONS POUR RISQUES ET CHARGES		
Dettes financières		
Emprunts obligataires convertibles		
Autres emprunts obligataires		
Emprunts et dettes auprès des établissements de crédit	8 683 213	
Emprunts et dettes financières divers	7 424	
<i>Total dettes financières</i>	<i>8 690 637</i>	
Dettes d'exploitation		
Avances et acomptes reçus sur commandes en cours	656 664	
Dettes fournisseurs et comptes rattachés	1 083 435	876 637
Dettes fiscales et sociales	1 275 295	1 416 945
<i>Total dettes d'exploitation</i>	<i>3 015 394</i>	<i>2 293 583</i>
Dettes diverses		
Dettes sur immobilisations et comptes rattachés	1 540 200	
Autres dettes		267 601
<i>Total dettes diverses</i>	<i>1 540 200</i>	<i>267 601</i>
Comptes de régularisation		
Produits constatés d'avance		896 816
DETTES	13 246 231	3 458 000
Ecart de conversion passif		
TOTAL GENERAL	18 781 256	7 990 795

COMPTE DE RESULTAT

CERTIFIE CONFORME

	2018			2017
	France	Export	Total	
Vente de marchandises				
Production vendue : - biens	2 857 843		2 857 843	(39 990)
Production vendue : - services	5 244 386		5 244 386	8 015 845
CHIFFRES D'AFFAIRES NETS	8 102 229		8 102 229	7 975 855
Production stockée			5 471	(193 105)
Production immobilisée				4 000
Subventions d'exploitation			5 967	209 720
Reprises sur amortissements et provisions, transferts de charges (9)			17	3
TOTAL DES PRODUITS D'EXPLOITATION (2)			8 113 685	7 996 474
Charges externes				
Achat de marchandises (y compris droits de douane)				
Variation de stock (marchandises)				
Achat de matières premières et autres approvisionnements (y compris droits de douane)			3 513	3 074
Variation de stock (matières premières et approvisionnements)				
Autres achats et charges externes (3) (6 bis)			3 067 869	2 955 918
<i>Total charges externes</i>			<i>3 071 383</i>	<i>2 958 993</i>
Impôts, taxes et versements assimilés			203 207	151 237
Charges de personnel				
Salaires et traitements			2 654 508	2 910 406
Charges sociales (10)			1 183 922	1 240 032
<i>Total charges de personnel</i>			<i>3 838 431</i>	<i>4 150 439</i>
Dotations d'exploitation				
Dotations aux amortissements sur immobilisations			184 738	15 605
Dotations aux provisions sur immobilisations				
Dotations aux provisions sur actif circulant			6 284	1 100
Dotations aux provisions pour risques et charges				
<i>Total dotations d'exploitation</i>			<i>191 023</i>	<i>16 705</i>
Autres charges (12)			13 173	108 844
TOTAL DES CHARGES D'EXPLOITATION			7 317 217	7 386 219
RESULTAT D'EXPLOITATION			796 468	610 255
Opérations en commun				
Bénéfice attribué ou perte transférée				
Perte supportée ou bénéfice transféré				
Produits financiers				
Produits financiers de participations (5)				
Produits des autres valeurs mobilières et créances de l'actif immobilisé (5)				
Autres intérêts et produits assimilés (5)			6 511	35 697
Reprises sur provisions et transferts de charges				
Différences positives de change				
Produits nets sur cessions de valeurs mobilières de placement				
TOTAL DES PRODUITS FINANCIERS			6 511	35 697
Charges financières				
Dotations financières aux amortissements et provisions				
Intérêts et charges assimilées (6)			83 290	2
Différences négatives de change				
Charges nettes sur cessions de valeurs mobilières de placement				
TOTAL DES CHARGES FINANCIERES			83 290	2
RESULTAT FINANCIER			(76 779)	35 694
RESULTAT COURANT			719 688	645 949

COMPTE DE RESULTAT (Suite)

CERTIFIE CONFORME

	2018	2017
Produits exceptionnels		
Produits exceptionnels sur opérations de gestion	11 653	519
Produits exceptionnels sur opérations en capital		
Reprises sur provisions et transferts de charges		
TOTAL DES PRODUITS EXCEPTIONNELS	11 653	519
Charges exceptionnelles		
Charges exceptionnelles sur opérations de gestion		10 746
Charges exceptionnelles sur opérations en capital		
Dotations exceptionnelles aux amortissements et provisions	9 256	
TOTAL DES CHARGES EXCEPTIONNELLES	9 256	10 746
RESULTAT EXCEPTIONNEL	2 397	(10 227)
Participation des salariés aux résultats de l'entreprise	47 737	41 508
Impôts sur les bénéfices	(318 625)	(387 095)
TOTAL DES PRODUITS	8 131 850	8 032 691
TOTAL DES CHARGES	7 138 876	7 051 380
BENEFICE ou PERTE	992 974	981 310

(1) Dont produits nets partiels sur opérations à long terme

Dont produits de locations immobilières

(2) Dont produits d'exploitation afférents à des exercices antérieurs

Dont crédit-bail mobilier

(3) Dont crédit-bail immobilier

(4) Dont charges d'exploitation afférentes à des exercices antérieurs

(5) Dont produits concernant les entreprises liées

(6) Dont intérêts concernant les entreprises liées

(6 bis) Dont dons faits aux organismes d'intérêt général

Dont amortissement des souscriptions dans des PME innovantes

(6 ter) Dont amortissement exceptionnel de 25% des constructions nouvelles


(9) Dont transferts de charges (6 915)

(10) Dont cotisations personnelles de l'exploitant

(11) Dont redevances pour concessions de brevets, de licences (produits)

(12) Dont redevances pour concessions de brevets, de licences (charges)

CERTIFIE CONFORME

A handwritten signature in black ink, consisting of several loops and a long horizontal stroke extending to the right.

2) ANNEXES

Identification de l'entreprise

Désignation: SAS 2C2I

CERTIFIÉ CONFORMÉ

Exercice clos le 30/09/18

EURO

Désignation de l'entreprise: SAS 2C2I

Annexe au bilan avant répartition de l'exercice clos le 30/09/18, dont le total est de 18 781 256 euros et au compte de résultat de l'exercice, présenté sous forme de liste et dégageant un bénéfice de 992 973 euros.

L'exercice a une durée de 12 mois, recouvrant la période du 01/10/17 au 30/09/18.

Les notes indiquées ci-après font partie intégrante des comptes annuels.

Règles et méthodes comptables

CERTIFIÉ CONFORMÉ

Désignation: SAS 2C2I

Exercice clos le 30/09/18
EURO

Faits caractéristiques de l'exercice :

En date du 4 octobre 2017, la société 2C2I a acquis 100% des titres de la société Arkadia Ingénierie SAS (RCS LYON 512 582 928)

La société 2C2I a par ailleurs acquis les licences d'utilisation de son nouvel ERP, mis en service le 1er mai 2018.

Règles et méthodes comptables

Les conventions comptables ont été appliquées dans le respect du principe de prudence, conformément aux hypothèses de base :

- continuité de l'exploitation,
- permanence des méthodes comptables d'un exercice à l'autre,
- indépendance des exercices,
- et conformément aux règles générales d'établissement et de présentation des comptes annuels.

La méthode de base retenue pour l'évaluation des éléments inscrits en comptabilité est la méthode des coûts historiques.

Le bilan et le compte de résultat sont établis conformément aux dispositions de la législation française et aux pratiques comptables généralement admises en France en application du règlement ANC 2016-07 du 4 novembre 2016, modifiant le règlement n°2014-03 du 5 juin 2014 relatif au plan comptable général (homologué par arrêté du 26 décembre 2016 publié au Journal Officiel du 28 décembre 2016).

Immobilisations corporelles et incorporelles

Les immobilisations corporelles et incorporelles sont évaluées à leur coût d'acquisition.

Les frais accessoires (droits de mutation, honoraires ou commissions et frais d'actes) sont incorporés au coût d'acquisition des immobilisations.

Les amortissements pour dépréciation sont calculés suivant le mode linéaire en fonction de la durée de vie prévue :

Logiciels	3 ans
Agencements et aménagements des constructions	3-10 ans
Matériel et outillage industriels	2-5 ans
Installations générales	5-10 ans
Mobilier	5-10 ans

Participations, autres titres immobilisés, valeurs mobilières de placement

La valeur brute est constituée par le coût d'achat hors frais accessoires. Lorsque la valeur d'inventaire est inférieure à la valeur brute, une provision pour dépréciation est constituée du montant de la différence.

Règles et méthodes comptables

CERTIFIÉ CONFORME

Désignation: SAS 2C2I

Exercice clos le 30/09/18

EURO

En cours de production

Les en cours sont valorisés en fonction de l'avancement des travaux selon la méthode du bénéfice à l'avancement.

Si la facturation d'un projet est supérieure à sa production, la différence est constatée au bilan en "clients avancés et acomptes sur commandes" depuis l'exercice en cours. Jusqu'à l'exercice 2016/2017, cette différence était constatée en "produits constatés d'avance".

Une provision pour perte à terminaison de marchés est constatée lorsque nécessaire.

Créances

Les créances sont valorisées à leur valeur nominale. Une provision pour dépréciation est pratiquée lorsque la valeur d'inventaire est inférieure à la valeur comptable.

Au 30/09/2018 une provision pour dépréciation créances douteuses a été constatée pour un montant de 13 185 €.

Provisions pour risques et charges

Il n'y a aucune provision au 30/09/2018.

Engagements de retraite

La valeur actuelle probable des indemnités de départ à la retraite à verser aux salariés s'élève au 31/12/2017 à 85 207€. Cette provision a été évaluée selon une méthode prospective avec un taux d'actualisation de 2%, un taux d'augmentation des salaires de 2%, un taux de charges sociales de 48% et la table de mortalité INSEE 2010-2012. La société n'a pas souscrit de contrat d'assurance pour couvrir le versement des indemnités de départ à la retraite.

Ventilation du Chiffre d'affaires par marchés géographiques

France : 8 102 229 €

Total : 8 102 229 €

Rémunérations des dirigeants

La rémunération des organes de direction n'est pas fournie car cela conduirait à donner une information de nature individuelle.

Information complémentaire pour parties liées

Dans les conditions normales de marché, la société 2C2I est amenée à avoir des relations avec les parties liées, tant en exécution qu'en délégation de travaux ou de prestations. Pour des raisons contractuelles, la société ne peut dévoiler le détail de ces prestations.

IMMOBILISATIONS

CERTIFIÉ CONFORME

	Valeur brute début 2018	Augmentations	
		Réévaluations courant 2018	Acquisitions courant 2018
Immobilisations incorporelles			
Frais d'établissement et de développement			
Autres postes d'immobilisations incorporelles	71 852		1 182 895
<i>Total immobilisations incorporelles</i>	71 852		1 182 895
Immobilisations corporelles			
Terrains			
Constructions :			
- Constructions sur sol propre			
- Constructions sur sol d'autrui			
- Installations générales, agencements et aménagement des constructions			
Installations techniques, matériel et outillages industriels	7 262		
Autres immobilisations corporelles :			
- Installations générales, agencements, aménagements divers	2 621		
- Matériel de transport			
- Matériel de bureau et mobilier informatique	8 096		
- Emballages récupérables et divers			
Immobilisations corporelles en cours			
Avances et acomptes			
<i>Total immobilisations corporelles</i>	17 980		
Immobilisations financières			
Participations évaluées par mise en équivalence			
Autres participations			10 023 830
Autres titres immobilisés			
Prêts et autres immobilisations financières	45 426		54
<i>Total immobilisations financières</i>	45 426		10 023 885
TOTAL GENERAL	135 259		11 206 780

	Diminutions		Valeur brute fin 2018	Valeur d'origine
	Virements courant 2018	Cessions courant 2018		
Immobilisations incorporelles				
Frais d'établissement et de développement				
Autres postes d'immobilisations incorporelles			1 254 747	
<i>Total immobilisations incorporelles</i>			1 254 747	
Immobilisations corporelles				
Terrains				
Constructions :				
- Sur sol propre				
- Sur sol d'autrui				
- Installations générales, agencements et amgt des constructions				
Installations techniques, matériel et outillage industriels			7 262	
Autres immobilisations corporelles :				
- Installations générales, agencements et amgt divers			2 621	
- Matériel de transport				
- Matériel de bureau et informatique, mobilier			8 096	
- Emballages récupérables et divers				
Immobilisations corporelles en cours				
Avances et acomptes				
<i>Total immobilisations corporelles</i>			17 980	
Immobilisations financières				
Participations évaluées par mise en équivalence				
Autres participations			10 023 830	
Autres titres immobilisés				
Prêts et autres immobilisations financières		1 007	44 473	
<i>Total immobilisations financières</i>		1 007	10 068 303	
2C2I SAS		1 007	11 341 031	10

AMORTISSEMENTS

CERTIFIÉ CONFORMÉ

Immobilisations amortissables	Montant début 2018	Augmentations	Diminutions	Montant fin 2018
Immobilisations incorporelles				
Frais d'établissement, de recherche et de dev.				
Autres immobilisations incorporelles	22 890	184 252		207 142
<i>Total immobilisations incorporelles</i>	22 890	184 252		207 142
Immobilisations corporelles				
Terrains				
Constructions :				
- Constructions sur sol propre				
- Constructions sur sol d'autrui				
- Inst gén., agcemnts et améngmt des const.				
Installations techniques, matériel et outillage indust.	7 262			7 262
Autres immobilisations corporelles :				
- Installations générales, agencements, amén. divers	2 161	262		2 424
- Matériel de transport				
- Matériel de bureau et informatique, mobilier	7 809	223		8 033
- Emballages récupérables et divers				
<i>Total immobilisations corporelles</i>	17 233	486		17 719
TOTAL GENERAL	40 123	184 738		224 862

Immobilisations amortissables	DOTATIONS			REPRISES			Mvt net des amortissements à la fin de l'exercice
	Différentiel de durée	Mode dégressif	Amort. fiscal exceptionnel	Différentiel de durée	Mode dégressif	Amort. fiscal exceptionnel	
Immobilisations incorporelles							
Frais d'établissement							
Autres postes d'immobilisations incorporelles			9 256				9 256
<i>Total immobilisations incorporelles</i>			9 256				9 256
Immobilisations corporelles							
Terrains							
Constructions :							
- Constructions sur sol propre							
- Constructions sur sol d'autrui							
- Inst gén., agcemnts et améngmt des const.							
Inst tech, matériel et outillages industriels							
Autres immobilisations corporelles							
- Inst gén., agcemnt et améngmt divers							
- Matériel de transport							
- Matériel de bureau et informatique							
- Emballages récupérables et divers							
<i>Total immobilisations corporelles</i>							
Frais d'acquisition des titres de participations							
TOTAL GENERAL			9 256				9 256
TOTAL GENERAL non ventilé			9 256				9 256

Charges réparties sur plusieurs exercices	Montant début 2018	Augmentations	Dotations aux amortissements	Montant fin 2017
Frais d'émission d'emprunt à étaler				
Primes de remboursement des obligations				

PROVISIONS

CÉRTIFIÉ CONFORME

Nature des provisions	Montant au début 2018	Augmentations : Dotations de l'exercice	Diminutions :			Montant à la fin 2018
			Utilisées au cours de l'ex	Non Utilisées au cours de l'ex	Reprises de l'exercice	
Provisions réglementées						
Provisions pour reconstitution des gisements						
Provisions pour investissement						
Provisions pour hausse des prix						
Amortissements dérogatoires		9 256				9 256
Dont majorations exceptionnelles de 30%						
Provisions pour prêts d'installation						
Autres provisions réglementées						
TOTAL PROVISIONS REGLEMENTEES		9 256				9 256
Provisions pour risques et charges						
Provisions pour litiges						
Provisions pour garanties données aux clients						
Provisions pour pertes sur marchés à terme						
Provisions pour amendes et pénalités						
Provisions pour pertes de change						
<i>Sous total provisions pour risques</i>						
Provisions pour pensions et obligations similaires						
Provisions pour impôts						
Provisions pour renouvellement des immobilisations						
Provisions pour gros entretien et grandes révisions						
Prov. pour charges soc. et fisc. sur congés à payer						
<i>Sous total provisions pour charges</i>						
Autres provisions pour risques et charges						
TOTAL PROVISIONS POUR RISQUES ET CHARGES						
Provisions pour dépréciation						
Sur immobilisations incorporelles						
Sur immobilisations corporelles						
Sur immobilisation de titres mis en équivalence						
Sur immobilisation de titres de participation						
Sur autres immobilisations financières						
Sur stocks et en-cours						
Sur comptes clients	19 783	6 284			12 883	13 184
Autres provisions dépréciations						
TOTAL PROVISIONS POUR DEPRECIATION	19 783	6 284			12 883	13 184
TOTAL GENERAL	19 783	15 540			12 883	22 440
	Dont dotations et reprises d'exploitation	6 284			12 883	
	Dont dotations et reprises financières					
	Dont dotations et reprises exceptionnelles	9 256				
Titres mis en équivalence : montant de la dépréciation à la clôture de l'exercice						

ÉCHÉANCES DES CRÉANCES ET DES DETTES

CERTIFIÉ CONFORME

ETAT DES CREANCES	Montant brut	A 1 an au plus	A plus d'1 an	N-1
Actif Immobilisé				
Créances rattachées à des participations				
Prêts (1) (2)				
Autres immobilisations financières	44 473		44 473	45 426
<i>Total actif immobilisé</i>	<i>44 473</i>		<i>44 473</i>	<i>45 426</i>
Actif circulant				
Clients douteux ou litigieux	23 339	23 339		21 139
Autres créances clients	1 784 668	1 784 668		2 225 762
Créances représentatives de titres prêtés				
Personnel et comptes rattachés	884	884		390
Sécurité sociale et autres organismes sociaux				1 786
Impôts sur les bénéfices	1 164 472	1 164 472		825 961
Taxe sur la valeur ajoutée	382 142	382 142		276 337
Autres impôts, taxes et versements assimilés				
Divers				
Groupe et associés (2)				
Débiteurs divers				
<i>Total actif circulant</i>	<i>3 355 507</i>	<i>3 355 507</i>		<i>3 351 378</i>
Charges constatées d'avance	6 862	6 862		24 053
TOTAL DES CREANCES	3 406 843	3 362 369	44 473	3 420 858
(1) Prêts accordés en cours d'exercice				
(1) Remboursements obtenus en cours d'exercice				
(2) Prêts et avances consentis aux associés				

ETAT DES DETTES	Montant brut	A 1 an au plus	A plus d'1 an 5 ans au plus	A plus de 5 ans	N-1
Emprunts obligataires convertibles (1)					
Autres emprunts obligataires (1)					
Emprunts et dettes auprès des ets de crédit à un an maximum	119 261	119 261			
Emprunts et dettes auprès des ets de crédit à + de un an	8 563 951	1 250 874	7 097 657	215 419	
Emprunts et dettes financières divers (1) (2)	7 424	7 424			
Fournisseurs et comptes rattachés	1 083 435	1 083 435			876 637
Personnel et comptes rattachés	425 891	425 891			438 217
Sécurité sociale et autres organismes sociaux	431 266	431 266			531 744
Impôts sur les bénéfices					
Taxe sur la valeur ajoutée	351 575	351 575			370 593
Obligations cautionnées					
Autres impôts, taxes et assimilés	66 561	66 561			76 390
Dettes sur immobilisations et comptes rattachés	1 540 200	1 540 200			
Groupe et associés (2)					
Autres dettes					267 601
Dettes représentatives de titres empruntés					
Produits constatés d'avance					896 816
TOTAL DES DETTES	12 589 567	5 276 490	7 097 657	215 419	3 458 000
(1) Emprunts souscrits en cours d'exercice		9 671 680			
(1) Emprunts remboursés en cours d'exercice		1 107 728			
(2) Montants des emprunts et dettes dus aux associés					

PRODUITS À RECEVOIR

CERTIFIÉ CONFORMÉ

Produits à recevoir	2018	2017
Immobilisations financières		
Créances rattachées à des participations		
Autres immobilisations financières		
<i>Total immobilisations financières</i>		
Créances		
Créances clients et comptes rattachés		
Autres créances		
<i>Total créances</i>		
Disponibilités et divers		
Valeurs mobilières de placement		
Disponibilités	11 997	30 057
<i>Total disponibilités et divers</i>	11 997	30 057
Autres		
<i>Total autres</i>		
TOTAL	11 997	30 057

CHARGES A PAYER

CERTIFIÉ CONFORMÉ

Nature des charges	2018	2017
Dettes financières		
Emprunts obligataires convertibles		
Autres emprunts obligataires		
Emprunts et dettes auprès des établissements de crédit	12 200	
Emprunts et dettes financières divers	7 424	
Avances et acomptes reçus sur commande en cours		
<i>Total dettes financières</i>	19 624	
Dettes d'exploitation		
Dettes fournisseurs et comptes rattachés	658 688	672 735
Dettes fiscales et sociales	689 672	687 042
<i>Total dettes d'exploitation</i>	1 348 361	1 359 778
Dettes diverses		
Dettes sur immobilisations et comptes rattachés	1 540 200	
Autres dettes		258 000
<i>Total dettes diverses</i>	1 540 200	258 000
Autres		
<i>Total autres dettes</i>		
TOTAL	2 908 185	1 617 778

CHARGES ET PRODUITS CONSTATÉS D'AVANCE
CERTIFIÉ CONFORMÉ

Nature des charges	2018	2017
Charges d'exploitation :		
	6 862	24 053
<i>Total charges d'exploitation</i>	6 862	24 053
Charges financières :		
<i>Total charges financières</i>		
Charges exceptionnelles :		
<i>Total charges exceptionnelles</i>		
TOTAL DES CHARGES CONSTATEES D'AVANCE	6 862	24 053
Comparatif BILAN (Bilan Actif : 2050 rubrique CH)	6 862	24 053

Nature des produits	2018	2017
Produits d'exploitation :		
		896 816
<i>Total produits d'exploitation</i>		896 816
Produits financiers :		
<i>Total produits financiers</i>		
Produits exceptionnels :		
<i>Total produits exceptionnels</i>		
TOTAL DES PRODUITS CONSTATES D'AVANCE		896 816
Comparatif BILAN (Bilan Passif : 2051 rubrique EB)		896 816

TOTAL DES CHARGES ET PRODUITS CONSTATES D'AVANCE	6 862	(872 762)
---	--------------	------------------

EFFECTIF MOYEN

Catégories	Effectif moyen salarié	
	2018	2017
Cadres	43	45
Agents de maîtrise	2	2
Employés et techniciens	17	17
Autres :		
TOTAL	62	64


CERTIFIE CONFORME

HONORAIRES DES COMMISSAIRES AUX COMPTES

CERTIFIÉ CONFORMÉ

Catégories	Montants
Honoraires dans le cadre de la certification des comptes annuels	6 300
Autres honoraires	
TOTAL	6 300

VENTILATION DE L'IMPÔT SUR LES BÉNÉFICES

CERTIFIÉ CONFORME

	2018					2017
	Résultat avant report déficitaire	report déficitaire	Résultat avant impôt	Impôt dû	Résultat net	Résultat net
Résultat courant	719 689		719 689	192 907	526 782	486 841
Résultat exceptionnel	2 397		2 397	799	1 598	(7 871)
Résultat NET comptable (hors participation)	722 086		722 086	193 706	528 380	478 970
Résultat intégration fiscale						
Participation des salariés	47 737		47 738		47 738	(41 508)
Créances d'impôt	512 330		512 330		512 330	543 847
<i>Total</i>	<i>1 186 679</i>		<i>1 186 678</i>	<i>193 706</i>	<i>992 972</i>	<i>981 309</i>

Autres						
<i>Total autres</i>						

<i>Total général</i>	<i>1 186 679</i>		<i>1 186 678</i>	<i>193 706</i>	<i>992 972</i>	<i>981 309</i>
----------------------	------------------	--	------------------	----------------	----------------	----------------

COMPOSITION DU CAPITAL SOCIAL

CERTIFIÉ CONFORMÉ

Catégories de titres	Nombre de titres			Total	Valeur nominale
	Clôture N-1	créés pendant l'exercice N	remboursés pendant l'exercice N		
Actions ordinaires	30 002			30 002	16,00
Actions amorties					
Actions à dividende prioritaire					
Actions préférentielles					
Parts sociales					
Certificats d'investissements					
Total	30 002			30 002	

ENGAGEMENTS FINANCIERS DONNES

CERTIFIE CONFORME

Engagements donnés	Total	Dirigeants	Filiales	Participations	Entreprises liées	Autres
NEANT						
TOTAL						
TOTAL GENERAL						

TABLEAU DES FILIALES ET PARTICIPATIONS

CERTIFIÉ CONFORME

Sociétés	Capital	Réserves et report à nouveau avant affectation des résultats	Quote-part du capital détenu (en %)	Valeur comptable des titres détenus		Prêts et avances consentis par la société et non encore remboursés	Montant des cautions et avals donnés par la société	CA HT du dernier exercice clos	Résultat bénéfice ou perte du dernier exercice clos	Dividendes encaissés par la société au cours de l'exercice
				Brute	Nette					
ARKADIA INGENIERIE	105 240	901 272	100	10 023 830	10 023 830			7 103 566	832 549	