

RCS : LYON

Code greffe : 6901

Documents comptables

REGISTRE DU COMMERCE ET DES SOCIETES

Le greffier du tribunal de commerce de LYON atteste l'exactitude des informations transmises ci-après

Nature du document : Documents comptables (B-S)

Numéro de gestion : 2000 B 02665

Numéro SIREN : 432 681 427

Nom ou dénomination : SCIENTIFIC BRAIN TRAINING - SBT

Ce dépôt a été enregistré le 03/07/2019 sous le numéro de dépôt B2019/024075

DEPOT DES COMPTES ANNUELS

n°de dépôt : **B2019/024075**
n°de gestion : **2000B02665**
n°SIREN : **432 681 427 RCS Lyon**


Le greffier du Tribunal de Commerce de Lyon certifie avoir procédé le 03/07/2019 à un dépôt annexé au dossier du registre du commerce et des sociétés de :

SCIENTIFIC BRAIN TRAINING - SBT - Société anonyme à directoire et conseil de surveillance
52 quai Rambaud 69002 Lyon -FRANCE-

date de clôture : 31/12/2018

Ce dépôt comprend les documents comptables prévus par la législation en vigueur.

Concernant les événements RCS suivants :
Dépôt des comptes annuels



5283127



24075

SCIENTIFIC BRAIN TRAINING

52 QUAI RAMBAUD

69002 LYON

0478897540







Etats Comptables et Fiscaux

31/12/2018



Bilan



Bilan Actif

SCIENTIFIC BRAIN TRAINING

Période du 01/01/18 au 31/12/18

Edition du 28/03/19

Tenue de comp EUR

RUBRIQUES	BRUT	Amortissements	Net (N) 31/12/2018	Net (N-1) 31/12/2017
CAPITAL SOUSCRIT NON APPELÉ				
IMMOBILISATIONS INCORPORELLES				
Frais d'établissement				
Frais de développement				
Concession, brevets et droits similaires	1 736 062	833 172	902 890	875 837
Fonds commercial				
Autres immobilisations incorporelles				231 387
Avances et acomptes sur immobilisations incorporelles	446 813		446 813	130 675
TOTAL immobilisations incorporelles :	2 182 875	833 172	1 349 703	1 237 899
IMMOBILISATIONS CORPORELLES				
Terrains				
Constructions				
Installations techniques, matériel et outillage industriel				
Autres immobilisations corporelles	172 919	51 502	121 418	140 168
Immobilisations en cours				
Avances et acomptes				1 333
TOTAL immobilisations corporelles :	172 919	51 502	121 418	141 502
IMMOBILISATIONS FINANCIÈRES				
Participations évaluées par mise en équivalence				
Autres participations	6 925 468	983 900	5 941 568	5 931 008
Créances rattachées à des participations				
Autres titres immobilisés				
Prêts				
Autres immobilisations financières	107 499		107 499	106 868
TOTAL immobilisations financières :	7 032 967	983 900	6 049 067	6 037 875
ACTIF IMMOBILISÉ	9 388 761	1 868 574	7 520 187	7 417 276
STOCKS ET EN-COURS				
Matières premières et approvisionnement				
Stocks d'en-cours de production de biens				
Stocks d'en-cours production de services				
Stocks produits intermédiaires et finis				
Stocks de marchandises				
TOTAL stocks et en-cours :				
CRÉANCES				
Avances, acomptes versés sur commandes				48 000
Créances clients et comptes rattachés	1 158 956		1 158 956	372 140
Autres créances	1 135 755		1 135 755	1 134 911
Capital souscrit et appelé, non versé				
TOTAL créances :	2 294 712		2 294 712	1 555 051
DISPONIBILITÉS ET DIVERS				
Valeurs mobilières de placement	48 862		48 862	61 714
Disponibilités	3 164		3 164	76 505
Charges constatées d'avance	60 521		60 521	137 763
TOTAL disponibilités et divers :	112 546		112 546	275 982
ACTIF CIRCULANT	2 407 258		2 407 258	1 831 033
Frais d'émission d'emprunts à étaler				
Primes remboursement des obligations				
Écarts de conversion actif				

TOTAL GÉNÉRAL

Bilan Passif

Période du 01/01/18 au 31/12/18




Edition du 28/03/19

Tenue de comp EUR

SCIENTIFIC BRAIN TRAINING

RUBRIQUES	Net (N) 31/12/2018	Net (N-1) 31/12/2017
SITUATION NETTE		
Capital social ou individuel dont versé 397 800	397 800	397 800
Primes d'émission, de fusion, d'apport, ...	6 567 487	6 567 487
Écarts de réévaluation dont écart d'équivalence		
Réserve légale	39 780	39 780
Réserves statutaires ou contractuelles		
Réserves réglementées		
Autres réserves		
Report à nouveau	492 751	10 000
Résultat de l'exercice	218 738	482 751
TOTAL situation nette :	7 716 556	7 497 817
SUBVENTIONS D'INVESTISSEMENT		
PROVISIONS RÉGLEMENTÉES	203 010	194 013
CAPITAUX PROPRES	7 919 565	7 691 831
Produits des émissions de titres participatifs		70 083
Avances conditionnées		70 083
AUTRES FONDS PROPRES		70 083
Provisions pour risques	20 853	31 784
Provisions pour charges	64 945	
PROVISIONS POUR RISQUES ET CHARGES	85 798	31 784
DETTES FINANCIÈRES		
Emprunts obligataires convertibles		
Autres emprunts obligataires		
Emprunts et dettes auprès des établissements de crédit	489 006	545 266
Emprunts et dettes financières divers	138 886	23 111
TOTAL dettes financières :	627 892	568 377
AVANCES ET ACOMPTES RECUS SUR COMMANDES EN COURS		
DETTES DIVERSES		
Dettes fournisseurs et comptes rattachés	939 962	581 216
Dettes fiscales et sociales	281 537	236 098
Dettes sur immobilisations et comptes rattachés		
Autres dettes	72 692	68 920
TOTAL dettes diverses :	1 294 191	886 234
PRODUITS CONSTATÉS D'AVANCE		
DETTES	1 922 082	1 454 611
Ecarts de conversion passif		
TOTAL GÉNÉRAL	9 927 445	9 248 309

Compte de Résultat



Compte de Résultat (Première Partie)

SCIENTIFIC BRAIN TRAINING

Période du 01/01/18 au 31/12/18
Edition du 28/03/19
Tenue de comp EUR

RUBRIQUES	France	Export	Net (N) 31/12/2018	Net (N-1) 31/12/2017
Ventes de marchandises				148 902
Production vendue de biens				
Production vendue de services	3 626 292		3 626 292	1 601 897
Chiffres d'affaires nets	3 626 292		3 626 292	1 750 799
PRODUITS D'EXPLOITATION				
Production stockée			289 169	298 372
Production immobilisée			127 430	138 273
Subventions d'exploitation			149 851	95 290
Reprises sur amortissements et provisions, transfert de charges			6	66
PRODUITS D'EXPLOITATION				
			4 192 748	2 282 799
CHARGES EXTERNES				
Achats de marchandises [et droits de douane]			4 721	579
Variation de stock de marchandises				
Achats de matières premières et autres approvisionnements				
Variation de stock [matières premières et approvisionnements]				
Autres achats et charges externes			3 398 833	1 459 337
TOTAL charges externes :			3 403 554	1 459 917
IMPOTS, TAXES ET VERSEMENTS ASSIMILÉS			40 279	(3 403)
CHARGES DE PERSONNEL				
Salaires et traitements			673 917	435 960
Charges sociales			299 414	240 570
TOTAL charges de personnel :			973 331	676 531
DOTATIONS D'EXPLOITATION				
Dotations aux amortissements sur immobilisations			327 721	216 299
Dotations aux provisions sur immobilisations				
Dotations aux provisions sur actif circulant				680
Dotations aux provisions pour risques et charges				
TOTAL dotations d'exploitation :			327 721	216 979
AUTRES CHARGES D'EXPLOITATION				
			20 100	22 351
CHARGES D'EXPLOITATION			4 764 987	2 372 375
RÉSULTAT D'EXPLOITATION			(572 238)	(89 576)




Compte de Résultat (Seconde Partie)

SCIENTIFIC BRAIN TRAINING

Période du 01/01/18 au 31/12/18
Edition du 28/03/19
Tenue de comp EUR

RUBRIQUES	Net (N) 31/12/2018	Net (N-1) 31/12/2017
RÉSULTAT D'EXPLOITATION	(572 238)	(89 576)
Bénéfice attribué ou perte transférée Perte supportée ou bénéfice transféré		
PRODUITS FINANCIERS		
Produits financiers de participation	565 000	280 000
Produits des autres valeurs mobilières et créances de l'actif immobilisé	4 380	3 335
Autres intérêts et produits assimilés		
Reprises sur provisions et transferts de charges		
Différences positives de change	417	23
Produits nets sur cessions de valeurs mobilières de placement	480	108 780
	570 277	392 138
CHARGES FINANCIÈRES		
Dotations financières aux amortissements et provisions		
Intérêts et charges assimilées	3 495	2 864
Différences négatives de change	2	84
Charges nettes sur cessions de valeurs mobilières de placement		
	3 497	2 948
RÉSULTAT FINANCIER	566 780	389 190
RÉSULTAT COURANT AVANT IMPÔTS	(5 459)	299 614
PRODUITS EXCEPTIONNELS		
Produits exceptionnels sur opérations de gestion	104 290	
Produits exceptionnels sur opérations en capital		
Reprises sur provisions et transferts de charges	10 932	
	115 222	
CHARGES EXCEPTIONNELLES		
Charges exceptionnelles sur opérations de gestion	138 024	42 815
Charges exceptionnelles sur opérations en capital	10 932	
Dotations exceptionnelles aux amortissements et provisions	73 941	16 776
	222 897	59 591
RÉSULTAT EXCEPTIONNEL	(107 675)	(59 591)
Participation des salariés aux résultats de l'entreprise Impôts sur les bénéfices	(331 872)	(242 728)
TOTAL DES PRODUITS	4 878 247	2 674 937
TOTAL DES CHARGES	4 659 508	2 192 186
BÉNÉFICE OU PERTE	218 738	482 751

Annexe



Immobilisations

Période du 01/01/18 au 31/12/18

Edition du 28/03/19

Tenue de comp EUR

SCIENTIFIC BRAIN TRAINING

RUBRIQUES	Valeur brute début exercice	Augmentations par réévaluation	Acquisitions apports, créations virements
IMMOBILISATIONS INCORPORELLES			
Frais d'établissement et de développement			
Autres immobilisations incorporelles	3 167 423		729 677
TOTAL immobilisations incorporelles :	3 167 423		729 677
IMMOBILISATIONS CORPORELLES			
Terrains			
Constructions sur sol propre			
Constructions sur sol d'autrui			
Constructions installations générales			
Installations techniques et outillage industriel			
Installations générales, agencements et divers	92 800		6 576
Matériel de transport			
Matériel de bureau, informatique et mobilier	100 058		6 984
Emballages récupérables et divers			
Immobilisations corporelles en cours			
Avances et acomptes	1 333		2 756
TOTAL immobilisations corporelles :	194 191		16 316
IMMOBILISATIONS FINANCIÈRES			
Participations évaluées par mises en équivalence			
Autres participations	6 914 908		10 560
Autres titres immobilisés			
Prêts et autres immobilisations financières	106 868		811
TOTAL immobilisations financières :	7 021 775		11 371

TOTAL GÉNÉRAL	10 383 390		757 365
----------------------	-------------------	--	----------------

RUBRIQUES	Diminutions par virement	Diminutions par cessions mises hors service	Valeur brute fin d'exercice	Réévaluations légales
IMMOBILISATIONS INCORPORELLES				
Frais d'étab. et de développement				
Autres immobilisations incorporelles	322 463	1 391 763	2 182 875	
TOTAL immobilisations incorporelles :	322 463	1 391 763	2 182 875	
IMMOBILISATIONS CORPORELLES				
Terrains				
Constructions sur sol propre				
Constructions sur sol d'autrui				
Constructions installations générales				
Install. techn., matériel et out. industriels				
Inst. générales, agencements et divers			99 376	
Matériel de transport				
Mat. de bureau, informatique et mobil.		33 499	73 543	
Emballages récupérables et divers				
Immobilisations corporelles en cours				
Avances et acomptes	4 089			
TOTAL immobilisations corporelles :	4 089	33 499	172 919	
IMMOBILISATIONS FINANCIÈRES				
Participations mises en équivalence				
Autres participations			6 925 468	
Autres titres immobilisés				
Prêts et autres immo. financières		180	107 499	
TOTAL immobilisations financières :		180	7 032 967	

TOTAL GÉNÉRAL	326 552	1 425 442	9 388 761	
----------------------	----------------	------------------	------------------	--

Amortissements

SCIENTIFIC BRAIN TRAINING

Période du 01/01/18 au 31/12/18
Edition du 28/03/19
Tenue de comp EUR

SITUATIONS ET MOUVEMENTS DE L'EXERCICE				
IMMOBILISATIONS AMORTISSABLES	Montant début exercice	Augmentations dotations	Diminutions reprises	Montant fin exercice
IMMOBILISATIONS INCORPORELLES				
Frais d'étab. et de développement				
Autres immobilisations incorporelles	1 929 525	295 410	1 391 763	833 172
TOTAL immobilisations incorporelles :	1 929 525	295 410	1 391 763	833 172
IMMOBILISATIONS CORPORELLES				
Terrains				
Constructions sur sol propre				
Constructions sur sol d'autrui				
Constructions installations générales				
Installations techn. et outillage industriel				
Inst. générales, agencements et divers	11 333	17 296		28 628
Matériel de transport				
Mat. de bureau, informatique et mobil.	41 357	15 016	33 499	22 873
Emballages récupérables et divers				
TOTAL immobilisations corporelles	52 689	32 311	33 499	51 502
TOTAL GÉNÉRAL	1 982 214	327 721	1 425 262	884 674

VENTILATIONS DES DOTATIONS AUX AMORTISSEMENTS DE L'EXERCICE			
IMMOBILISATIONS AMORTISSABLES	Amortissements linéaires	Amortissements dégressifs	Amortissements exceptionnels
IMMOBILISATIONS INCORPORELLES			
Frais d'établissement et de développement			
Autres immobilisations incorporelles	295 410		
TOTAL immobilisations incorporelles :	295 410		
IMMOBILISATIONS CORPORELLES			
Terrains			
Constructions sur sol propre			
Constructions sur sol d'autrui			
Constructions installations générales			
Installations techniques et outillage industriel			
Installations générales, agencements et divers	17 296		
Matériel de transport			
Matériel de bureau, informatique et mobilier	15 016		
Emballages récupérables et divers			
TOTAL immobilisations corporelles :	32 311		
Frais d'acquisition de titres de participations			
TOTAL GÉNÉRAL	327 721		

Amortissements (suite)

SCIENTIFIC BRAIN TRAINING

Période du 01/01/18 au 31/12/18
 Edition du 28/03/19
 Tenue de comp EUR

MOUVEMENTS AFFECTANT LA PROVISION POUR AMORTISSEMENTS DÉROGATOIRES		
IMMOBILISATIONS AMORTISSABLES	Dotations	Reprises
IMMOBILISATIONS INCORPORELLES Frais d'établissement et de développement Autres immobilisations incorporelles TOTAL immobilisations incorporelles :		
IMMOBILISATIONS CORPORELLES Terrains Constructions sur sol propre Constructions sur sol d'autrui Constructions installations générales Installations techniques et outillage industriel Installations générales, agencements et divers Matériel de transport Matériel de bureau, informatique et mobilier Emballages récupérables et divers TOTAL immobilisations corporelles :		
Frais d'acquisition de titres de participations		

TOTAL GÉNÉRAL		
----------------------	--	--

MOUVEMENTS DE L'EXERCICE AFFECTANT LES CHARGES RÉPARTIES SUR PLUSIEURS EXERCICES				
RUBRIQUES	Montant net début exercice	Augmentations	Dotations de l'exercice aux amortissements	Montant net fin exercice
Frais d'émission d'emprunts à étaler				
Primes de remboursem. des obligations				

Provisions Inscrites au Bilan

SCIENTIFIC BRAIN TRAINING

Période du 01/01/18 au 31/12/18

Edition du 28/03/19

Tenue de comp EUR

RUBRIQUES	Montant début exercice	Augmentations dotations	Diminutions reprises	Montant fin exercice
Prov. pour reconstitution des gisements Provisions pour investissement Provisions pour hausse des prix Amortissements dérogatoires Dont majorations exceptionnelles de 30% Provisions pour prêts d'installation Autres provisions réglementées	194 013	8 996		203 010
PROVISIONS RÉGLEMENTÉES	194 013	8 996		203 010

Provisions pour litiges Prov. pour garant. données aux clients Prov. pour pertes sur marchés à terme Provisions pour amendes et pénalités Provisions pour pertes de change Prov. pour pensions et obligat. simil. Provisions pour impôts Prov. pour renouvellement des immo. Provisions pour gros entretien et grandes révisions Provisions pour charges sociales et fiscales sur congés à payer Autres prov. pour risques et charges	31 784	64 945	10 932	85 798
PROV. POUR RISQUES ET CHARGES	31 784	64 945	10 932	85 798

Prov. sur immobilisations incorporelles Prov. sur immobilisations corporelles Prov. sur immo. titres mis en équival. Prov. sur immo. titres de participation Prov. sur autres immo. financières Provisions sur stocks et en cours Provisions sur comptes clients Autres provisions pour dépréciation	983 900			983 900
PROVISIONS POUR DÉPRÉCIATION	983 900			983 900

TOTAL GÉNÉRAL	1 209 698	73 941	10 932	1 272 707
----------------------	------------------	---------------	---------------	------------------

État des Échéances des Créances et Dettes

SCIENTIFIC BRAIN TRAINING

Période du 01/01/18 au 31/12/18
Edition du 28/03/19
Tenue de comp EUR

ÉTAT DES CRÉANCES	Montant brut	A 1 an au plus	A plus d'1 an
DE L'ACTIF IMMOBILISÉ			
Créances rattachées à des participations			
Prêts			
Autres immobilisations financières	107 499		107 499
TOTAL de l'actif immobilisé :	107 499		107 499
DE L'ACTIF CIRCULANT			
Clients douteux ou litigieux			
Autres créances clients	1 158 956	1 158 956	
Créance représent. de titres prêtés ou remis en garantie			
Personnel et comptes rattachés	500	500	
Sécurité sociale et autres organismes sociaux	374	374	
État - Impôts sur les bénéfices	116 498	116 498	
État - Taxe sur la valeur ajoutée	182 495	182 495	
État - Autres impôts, taxes et versements assimilés			
État - Divers			
Groupe et associés	787 698	787 698	
Débiteurs divers	48 189	48 189	
TOTAL de l'actif circulant :	2 294 712	2 294 712	
CHARGES CONSTATÉES D'AVANCE	60 521	60 521	

TOTAL GÉNÉRAL	2 462 731	2 355 232	107 499
----------------------	------------------	------------------	----------------

ÉTAT DES DETTES	Montant brut	A 1 an au plus	A plus d'1 an et 5 ans au plus	A plus de 5 ans
Emprunts obligataires convertibles				
Autres emprunts obligataires				
Auprès des établissements de crédit :				
- à 1 an maximum à l'origine				
- à plus d' 1 an à l'origine	489 006	196 323	478 743	10 263
Emprunts et dettes financières divers	23 111		23 111	
Fournisseurs et comptes rattachés	939 962	939 962		
Personnel et comptes rattachés	23 435	23 435		
Sécurité sociale et autres organismes	52 123	52 123		
Impôts sur les bénéfices				
Taxe sur la valeur ajoutée	189 043	189 043		
Obligations cautionnées				
Autres impôts, taxes et assimilés	16 936	16 936		
Dettes sur immo. et comptes rattachés				
Groupe et associés	115 775	115 775		
Autres dettes	72 692	72 692		
Dettes représentat. de titres empruntés				
Produits constatés d'avance				

TOTAL GÉNÉRAL	1 922 082	1 606 288	501 854	10 263
----------------------	------------------	------------------	----------------	---------------

Charges à Payer

SCIENTIFIC BRAIN TRAINING

Période du 01/01/18 au 31/12/18
Edition du 28/03/19
Tenue de comp EUR

MONTANT DES CHARGES À PAYER INCLUS DANS LES POSTES SUIVANTS DU BILAN	Montant
Emprunts obligataires convertibles	
Autres emprunts obligataires	
Emprunts et dettes auprès des établissements de crédit	
Emprunts et dettes financières divers	
Dettes fournisseurs et comptes rattachés	
Dettes fiscales et sociales	42 553
Dettes sur immobilisations et comptes rattachés	
Disponibilités, charges à payer	
Autres dettes	9 823
TOTAL	52 376

Charges et Produits Constatés d'Avance

SCIENTIFIC BRAIN TRAINING

Période du 01/01/18 au 31/12/18
Edition du 28/03/19
Tenue de comp EUR

RUBRIQUES	Charges	Produits
Charges ou produits d'exploitation	60 521	
Charges ou produits financiers		
Charges ou produits exceptionnels		
TOTAL	60 521	

Composition du Capital Social

SCIENTIFIC BRAIN TRAINING





Période du 01/01/18 au 31/12/18

Edition du 28/03/19

Tenue de comp EUR

CATEGORIES DE TITRES	Nombre	Valeur nominale
1 - Actions ou parts sociales composant le capital soc. au début de l'exercice	1989000	0,2
2 - Actions ou parts sociales émises pendant l'exercice		
3 - Actions ou parts sociales remboursées pendant l'exercice		
4 - Actions ou parts sociales composant le capital social en fin d'exercice	1989000	0,2

Etats de gestion



Capacité d'Autofinancement

SCIENTIFIC BRAIN TRAINING

Période du 01/01/18 au 31/12/18
 Edition du 28/03/19
 Tenue de comp EUR

RUBRIQUES	31/12/2018	31/12/2017	Variation
EXCEDENT BRUT D'EXPLOITATION	(374 273)	54 399	(428 672)

+ Transfert de charges d'exploitation	5 256	1 965	3 291
+ Autres produits d'exploitation	6	66	(60)
- Autres charges d'exploitation	20 100	22 351	(2 251)
+ Quote part de résultat sur opérations en commun			
+ Produits financiers	570 277	392 138	178 139
- Charges financières	3 497	2 948	549
+ Produits exceptionnels	104 290		104 290
- Charges exceptionnelles	138 024	42 815	95 209
- Participation des salariés			
- Impôts sur les bénéfices	(331 872)	(242 728)	(89 144)
CAPACITÉ D'AUTOFINANCEMENT	475 806	623 182	(147 376)

Soldes Intermédiaires de Gestion

SCIENTIFIC BRAIN TRAINING

Période du 01/01/18 au 31/12/18

Edition du 28/03/19

Tenue de comp EUR

RUBRIQUES	Net (N) 31/12/2018	%	Net (N-1) 31/12/2017	%
Ventes de marchandises			148 902	8,5048
-Coût d'achat des marchandises	4 721	0,1302	579	0,0331
MARGE COMMERCIALE	(4 721)	-0,1302	148 323	8,4718
Production vendue	3 626 292	100,00	1 601 897	91,4952
+ Production stockée				
- Déstockage de production				
+ Production immobilisée	289 169	7,9742	298 372	17,042
PRODUCTION DE L'EXERCICE	3 915 461	107,9742	1 900 268	108,5372
CHIFFRE D'AFFAIRES	3 626 292	100,00	1 750 799	100,00
- Consommation en provenance des tiers	3 398 833	93,7275	1 459 337	83,3527
VALEUR AJOUTÉE	511 907	14,1165	589 264	33,6563
+ Subventions d'exploitation	127 430	3,5141	138 273	7,8977
- Impôts et taxes	40 279	1,1108	(3 403)	-0,1944
- Charges de personnel	973 331	26,8409	676 531	38,6413
EXCEDENT BRUT D'EXPLOITATION	(374 273)	-10,3211	54 399	3,1071
+ Reprises et transferts de charges	149 851	4,1323	95 290	5,4426
+ Autres produits	6	0,0002	66	0,0037
- Dotations aux amortissements et provisions	327 721	9,0374	216 979	12,3932
- Autres charges	20 100	0,5543	22 351	1,2766
RÉSULTAT D'EXPLOITATION	(572 238)	-15,7803	(89 576)	-5,1163
+ Quote part opérations en commun				
+ Produits financiers	570 277	15,7262	392 138	22,3977
- Quote part opérations en commun				
- Charges financières	3 497	0,0964	2 948	0,1684
RÉSULTAT COURANT AVANT IMPOTS	(5 459)	-0,1505	299 614	17,113
Produits exceptionnels	115 222	3,1774		
- Charges exceptionnelles	222 897	6,1467	59 591	3,4036
RÉSULTAT EXCEPTIONNEL	(107 675)	-2,9693	(59 591)	-3,4036
- Participation des salariés				
- Impôt sur les bénéfices	(331 872)	-9,1518	(242 728)	-13,8638
RÉSULTAT DE L'EXERCICE	218 738	6,032	482 751	27,5732
Produits de cession d'éléments d'actif				
- Valeur comptable éléments cédés	10 932	0,3015		
PLUS OU MOINS VALUES SUR CESSIONS	(10 932)	-0,3015		

Annexe au bilan avant répartition de l'exercice, dont le total est de 9 927 445 euros et au compte de résultat de l'exercice, dont le chiffre d'affaires est de 3 626 292 euros et dégageant un bénéfice de 218 738 euros.

REGLES ET METHODES

(code de commerce - articles L123-12 et L123-28)
(décret n°83-1020 DU 29/11/83) (Règlement CRC n°99-03 : PCG)

Principes et conventions générales

Les conventions générales comptables ont été appliquées dans le respect du principe de prudence, conformément aux hypothèses de base :

- continuité de l'exploitation
- permanence des méthodes comptables d'un exercice à l'autre
- indépendance des exercices

et conformément aux règles générales d'établissement et de présentation des comptes annuels.

La méthode de base retenue pour l'évaluation des éléments inscrits en comptabilité est la méthode des coûts historiques.

Informations générales complémentaires.

Honoraires Commissaires aux Comptes (Décret n° 2008-1487 du 30 décembre 2008)

Le montant des honoraires des Commissaires aux Comptes figurant au compte de résultat de l'exercice s'élève à 41 632 € HT.

Composition du capital social

Le capital de la société s'élève à 397 800 euros et est composé de 1 989 000 actions d'un montant nominal de 0.20 €.

FAITS MARQUANTS :

Durant l'année 2018, SBT a acquis 1,23% supplémentaire du capital de la société SYMETRIX.

Sa participation dans la société SYMETRIX s'élève désormais à 100%.

Durant l'année 2018, SBT a fait l'objet d'un contrôle fiscal sur les années 2014 à 2017.

Historique :

La société SBT a acquis 100% des titres de la société TWINCORP SAS le 30 janvier 2017.

Les actionnaires de TWIN CORP ont consenti une Garantie d'Actif et de Passif (GAP) de 50 k € à la société SBT.

Cette GAP se traduit par 3478 actions SBT et 30 k € de trésorerie conservée par SBT jusqu'au 30 janvier 2020.

En avril 2017, la société a acquis 8,79% des parts sociales de Happy Blue Fish, soit 9260 actions pour un total de 100 008 €.

Suite au contrat d'actions en bon de souscription d'actions (ABSA) établi en octobre 2015, les personnes concernées ont souscrit en 2016 à hauteur de 17500 ABSA au total.

Les BSA pourront être exercés par moitié à l'issue de l'AG de l'approbation des comptes 2016 et pour l'autre moitié à l'issue de l'AG de l'approbation des comptes 2018.

Le 28 avril 2017, le directoire a décidé d'attribuer 10 000 actions gratuites à un salarié du groupe dans les conditions suivantes :

- 2500 actions en 2017 ;
- 2500 actions en 2018 sous réserve d'une progression de 10% du RN de la société Happyneuron ;
- 2500 actions en 2019 sous réserve d'une progression de 10% du RN de la société Happyneuron ;
- 2500 actions en 2020 sous réserve d'une progression de 10% du RN de la société Happyneuron ;

Les attributions deviennent définitives au terme d'une période de 2 ans.

Pour rappel, le 26 janvier 2016, le directoire a décidé d'attribuer 10 000 actions gratuites à un autre salarié du groupe dans les conditions suivantes :

- 2500 actions en 2016 ;
- 2500 actions en 2017 sous réserve d'une progression de 20% du CA géré par le salarié dans des conditions de marges maintenues ;
- 2500 actions en 2018 sous réserve d'une progression de 15% du CA géré par le salarié dans des conditions de marges maintenues ;
- 2500 actions en 2019 sous réserve d'une progression de 15% du CA géré par le salarié dans des conditions de marges maintenues.

Les attributions deviennent définitives au terme d'une période de 2 ans.

Les principales méthodes utilisées sont les suivantes :

IMMOBILISATIONS CORPORELLES ET INCORPORELLES

Les immobilisations corporelles sont évaluées à leur coût d'acquisition (prix d'achat et frais accessoires, hors frais d'acquisition des immobilisations) ou à leur coût de production.

Les intérêts des emprunts spécifiques à la production d'immobilisations ne sont pas inclus dans le coût de production des immobilisations.

AMORTISSEMENTS ET DEPRECIATIONS

Les amortissements pour dépréciation sont calculés suivant le mode linéaire ou dégressif en fonction de la durée de vie prévue :

- | | |
|---|-----------|
| - Logiciels et autres immobilisations incorporelles | 1 à 5 ans |
| - Agencements et aménagements des constructions | 5 à 7 ans |
| - Matériel de bureau et informatique | 3 à 5 ans |
| - Mobilier | 8 ans |

Les comptes de concessions, brevets et droits similaires correspondent à des logiciels et marques

Les logiciels sont amortis en linéaire sur une période de 5 ans.
Les marques et noms de domaines ne sont pas amortissables.

Les logiciels créés en interne sont comptabilisés en actifs incorporels s'ils répondent aux critères suivants :

- faisabilité technique,
- intention d'achever l'immobilisation et de l'utiliser ou de la vendre,
- capacité de l'utiliser ou de la vendre,
- avantages économiques futurs probables,
- disponibilité des ressources et capacité à évaluer de manière fiable les dépenses liées aux actifs.

Les coûts de production interne répondant aux critères ci-dessus sont inscrits à l'actif à hauteur des coûts directs affectés à chaque actif et sont amortis sur la durée attendue d'utilité des actifs concernés, soit 5 ans.

DETAIL DU POSTE LOGICIELS IMMOBILISES

Les logiciels créés par l'entreprise au titre de l'année 2018 et entrant dans le cadre de la recherche s'élèvent à 289 169 €. Ils sont inscrits à l'actif dès lors que les critères d'activation sont remplis notamment quant aux perspectives commerciales.

Les charges activées correspondent aux salaires, aux charges sociales patronales du personnel affecté, et à la sous-traitance relative à la recherche et au développement des logiciels créés.

En cas d'indice de perte de valeur, un test de dépréciation est mis en œuvre. Une dépréciation est constatée le cas échéant.

DETAIL DU POSTE AMORTISSEMENTS DEROGATOIRES

Les amortissements dérogatoires sur les frais d'acquisition de titres s'élèvent à 203010 euros au 31/12/2018.

DUREE D'AMORTISSEMENT

Les logiciels immobilisés sont amortis sur une durée de 1 à 5 ans en mode linéaire.

A partir du 1^{er} janvier 2010 les logiciels ne sont plus amortis en mode dégressif fiscal.

TITRES ET CREANCES IMMOBILISES

Les titres de participation, ainsi que les autres titres immobilisés, ont été évalués au prix d'acquisition, y compris les frais engagés pour leur acquisition.

Les titres de participation font l'objet d'un test de dépréciation lors de chaque clôture, afin de comparer la valeur comptable avec la valeur d'inventaire de chaque participation. La valeur d'inventaire est évaluée par une approche basée sur la méthode des flux de trésorerie futurs (méthode DCF).

Le périmètre des participations au 31 décembre 2018 a évolué par rapport à l'année antérieure.

En effet en 2018, SBT a acquis 1,23% supplémentaire du capital de la société SYMETRIX. Sa participation dans la société SYMETRIX s'élève désormais à 100%

PROVISIONS :

Des provisions ont été enregistré au titre de l'exercice 2018 :

- Une provision pour distribution d'actions gratuites a été reprise de 10 932 € suite à la distribution de la 1^{ere} tranche à un salarié du groupe SBT et s'élève à fin 2018 à 20 853 € ;
- Une dotation pour indemnité de départ a été enregistré sur 2018 pour 64 945 €.

CREANCES ET DETTES

Les créances et dettes sont valorisées à leur valeur nominale. Les créances ont, le cas échéant, été dépréciées par voie de provision pour tenir compte de leur valeur actuelle à la clôture de l'exercice.

CREANCES ET DETTES RATTACHEES A DES PARTICIPATIONS

Comptes courants :

		au 31/12/2018	Solde	Intérêts
451200	Compte Courant Arnav		261 530,73 €	1395,11 €
451500	Compte Courant Symétri		370 196,78 €	1 422,52 €
451700	Compte Courant Happyneuron France		68 916 €	0 €
451800	Compte Courant OSE Consulting		75 054,7 €	0 €
451900	Compte Courant TWINCORP		-50 303 €	0 €

Comptes Clients/fournisseurs :

		au 31/12/2018	Débit	Crédit
411000	ARNAVA		23 493,71 €	
411000	HAPPYNEURON France		39 024 €	
411000	OSE CONSULTING		23 985,6 €	
411000	SYMETRIX		132 949,29 €	
411000	TWIN CORP		3 328,8 €	
401000	ARNAVA			74 344,8 €
401000	TWINCORP			59 672,10 €
401000	SYMETRIX			35 720,4 €
401000	OSE CONSULTING			558 959,63 €

--	--	--	--

STOCKS ET PRODUITS EN COURS

(Décret n°83-1020 du 29/11/83 article 24-1°)

Les stocks sont évalués suivant la méthode du premier entré, premier sorti.

Les produits fabriqués sont valorisés par référence au prix de vente sous déduction d'un abattement de 30% représentatif de la marge commerciale.

VALEURS MOBILIERES DE PLACEMENT

Les valeurs mobilières de placement ont été évaluées à leur coût d'acquisition à l'exclusion des frais engagés pour leur acquisition. En cas de cession portant sur un ensemble de titres de même nature conférant les mêmes droits, la valeur de revient des titres a été calculée selon la méthode du premier entré, premier sorti.

Au titre d'une distribution de 10 000 actions gratuites, au profit d'un salarié de la société, la société SBT a transférée dans le poste « Actions propres » des actions auto détenues achetées historiquement pour un montant total de 29 784,45 € (au prix moyen de 2,98 € l'action). Une dotation pour dépréciation, relatif à cette distribution d'actions gratuites future, a été enregistrée dans les comptes en charge de personnel pour un montant de 29 784,45 €. Cette dépréciation est réajustée à chaque clôture d'exercice selon les derniers éléments d'informations disponibles.

Une sortie de 2500 actions, valorisé à 10 931,68 €, a été constaté début 2018 suite à la distribution de la 1^{ère} tranche d'actions gratuites, à un salarié du groupe.

Le solde du groupe s'élève à 18 852,77 € (pour 7500 actions, prix moyen de 2,51 € l'action) à fin 2018.

PROVISIONS REGLEMENTEES

Les provisions réglementées figurant au bilan concernent l'amortissement des frais d'acquisition sur titres.

La contrepartie des provisions réglementées est inscrite au compte de résultat dans les charges et produits exceptionnels.

OPERATIONS EN DEVISES

Les charges et produits en devises sont enregistrés pour leur contrevaletur à la date de l'opération.

Les dettes, créances, disponibilités en devises figurent au bilan pour leur contrevaletur au cours de fin d'exercice.

La différence résultant de l'actualisation des dettes et créances en devises à ce dernier cours est portée au bilan en "Écart de conversion".

Les pertes latentes de change non compensées font l'objet d'une provision pour risques.

TRANSFERTS DE CHARGES :

Les transferts de charges pour 149 851 € correspondent à :

- Un avantage en nature véhicule pour 760 €
- Un versement de l'AGEFIP pour 2 200 € ;
- Au remboursement d'un ancien contrat d'imprimante par un nouveau prestataire pour 12 300€
- Des transferts de charges auprès des autres entités du groupe pour 134 591 € (principalement des refacturations de frais de fonctionnement liés aux différents locaux du groupe SBT)

CHARGES ET PRODUITS FINANCIERS :

Produis financiers :

Le total des produits financiers constaté en 2018 chez SBT s'élève à 570 277 €. Ceci s'explique majoritairement par des dividendes perçus de ses filiales :

- FPB2 pour 100 000 € ;
- ARNAVA pour 150 000 € ;
- HAPPYNEURON pour 270 000 € ;
- TWINCORP pour 45 000 €.

Charges Financières :

Le total des charges financières constaté en 2018 chez SBT s'élève à 3497 €, et s'explique majoritairement par les charges d'intérêts d'emprunt.

CHARGES ET PRODUITS EXCEPTIONNELS :

Produits exceptionnels :

Un montant de produits exceptionnels de 115 222 € a été constaté au titre de l'exercice 2018, ces montants concernent pour :

- 54 719 € à l'annulation d'une avance remboursable de la BPI pour un projet de R&D ;
- 49 571 € à la refacturation d'un salarié de SBT en instance de départ à la filiale Happyneuron.
- 10 932 € à la reprise de provision pour distribution d'actions gratuites suite à la distribution de la 1ere tranche à un salarié du groupe.

Charges exceptionnelles :

Un montant de charges exceptionnelles de 222 897 € a été constaté au titre de l'exercice 2018.

Ces montants concernent pour :

- 10 000 € des dons à l'IME ;
- 128 024 € à des honoraires d'audits financier, juridique et social du groupe SBT ;
- 10 932 € à la sortie de 2500 actions, suite à la distribution de la 1^{ère} tranche d'actions gratuites, à un salarié du groupe
- 64 945 € à une dotation de provision pour indemnité de départ ;
- 8 996 € à une dotation pour amortissement dérogatoire.

INTEGRATION FISCALE

SBT a opté pour le régime de l'intégration fiscale à compter du 1er janvier 2009.

En 2018, la société TWINCORP rejoint les autres sociétés françaises du groupe dans le groupe d'intégration fiscale (à savoir : Arnava, Happyneuron, FPB2 et Symetrix).

Les Filiales verseront à la société SBT, à titre de contribution au paiement de l'impôt sur les sociétés du groupe, et quel que soit le montant effectif dudit impôt, une somme égale à l'impôt qui aurait grevé son résultat et/ou sa plus-value nette à long terme de l'exercice si elle était imposable distinctement, déduction faite par conséquent de l'ensemble des droits à imputation dont la société Filiales aurait bénéficié en l'absence d'intégration.

Au titre de l'exercice 2018, la charge d'impôt sur les bénéfices s'élève à 0 €.

ENGAGEMENTS FINANCIERS ET AUTRES INFORMATIONS

ENGAGEMENTS EN MATIERE DE RETRAITE

La convention collective de la société prévoit des indemnités de fin de carrière. Le montant de cet engagement, non provisionné dans les comptes, s'élève, charges sociales comprises à 6 145 €.

Il tient compte d'une revalorisation annuelle des salaires de 1,5% et d'un taux d'actualisation de 1,5% et un taux de rotation du personnel de 2%.

ENGAGEMENTS HORS BILAN

Dans le cadre du rachat de TWIN CORP en janvier 2017, SBT a contracté un emprunt de 422 k € sur 7 ans auprès de la Société Générale pour un taux de 0,6% avec délégation de la GAP et nantissement des actions TWIN CORP.

Le 03/12/2016, SBT a consenti un abandon de créance de 290 k € en faveur de sa filiale SYMETRIX. Cet abandon de créance est assorti d'une clause de retour à meilleur fortune dans les conditions suivantes :

- En cas d'exercice net bénéficiaire de la société SYMETRIX, 50% de ce résultat net sera affecté au remboursement de la créance abandonnée jusqu'à épuisement de celle-ci.

Cette clause de retour à meilleur fortune est conclue pour une durée de 5 ans, soit jusqu'au 03/12/2021.

Absence de crédit-bail au 31/12/2018.

CREDIT D'IMPOT POUR LA COMPETITIVITE ET L'EMPLOI (CICE) :

Le CICE correspondant aux rémunérations éligibles de l'année civile 2018 a été constaté pour un montant de 11 969 €. Conformément à la recommandation de l'Autorité des normes comptables, le produit correspondant a été porté au crédit du compte 649.

Le produit du CICE, propre à l'entreprise, comptabilisé vient en diminution des charges d'exploitation et est imputé sur l'impôt sur les sociétés dû au titre de cet exercice.

CREDIT D'IMPOT RECHERCHE (CIR et CII) :

Le crédit d'impôt recherche calculé au titre de 2018 s'élève à 94 782 €.

Le produit du CIR, propre à l'entreprise, comptabilisé est imputé sur l'impôt sur les sociétés dû au titre de cet exercice.

EFFECTIF MOYEN :


Salarié permanent : 13

TABLEAU DE VARIATION DES CAPITAUX PROPRES :

--

EVENEMENTS POST CLOTURE

Néant.



Human(s) Matter

SCIENTIFIC BRAIN TRAINING - SBT

Société Anonyme à Directoire et Conseil de surveillance
au capital de 397.800 euros
52, Quai Rambaud – 69002 LYON
432 681 427 RCS LYON

**EXTRAIT DU PROCES VERBAL DE L'ASSEMBLEE GENERALE MIXTE
DU 18 JUIN 2019**

AFFECTATION DU RESULTAT

.../...

**DEUXIEME RESOLUTION
Affectation du résultat**

L'Assemblée Générale décide d'affecter le bénéfice de l'exercice s'élevant à 218.738 euros au compte « report à nouveau ».

Le compte « report à nouveau » passe ainsi d'un montant de 492.751 euros à un montant de 711.489 euros.

Conformément aux dispositions de l'article 243 bis du Code général des impôts, l'Assemblée Générale constate qu'aucune distribution de dividende n'a été effectuée au cours des trois exercices précédents.


Cette résolution mise aux voix est adoptée par voix pour : *à l'unanimité*

voix contre : *—*

abstention : *—*

.../...

Extrait au type conforme


Le Président du Directoire
Olivier Fronty

Rapport du Commissaire aux Comptes sur les comptes annuels

SCIENTIFIC BRAIN TRAINING - SBT

Société Anonyme à Directoire et Conseil de Surveillance
au capital de 397 800 Euros
52 quai Rambaud
69002 Lyon

Exercice clos le 31 décembre 2018

Grant Thornton

SA d'Expertise Comptable et
de Commissariat aux Comptes
au capital de 2 297 184 €
inscrite au tableau de l'Ordre de la région
Paris - Ile de France et membre de la
Compagnie régionale de Versailles
RCS Nanterre B 632 013 843
44, quai Charles de Gaulle
CS 60095
69463 Lyon cedex 06

Rapport du Commissaire aux Comptes sur les comptes annuels

Société Scientific Brain Training – SBT Exercice clos le 31 décembre 2018

Aux actionnaires de la société Scientific Brain Training,

Opinion

En exécution de la mission qui nous a été confiée par votre Assemblée Générale, nous avons effectué l'audit des comptes annuels de la société Scientific Brain Training relatifs à l'exercice clos le 31 décembre 2018, tels qu'ils sont joints au présent rapport.

Nous certifions que les comptes annuels sont, au regard des règles et principes comptables français, réguliers et sincères et donnent une image fidèle du résultat des opérations de l'exercice écoulé ainsi que de la situation financière et du patrimoine de la société à la fin de cet exercice.

Fondement de l'opinion

Référentiel d'audit

Nous avons effectué notre audit selon les normes d'exercice professionnel applicables en France. Nous estimons que les éléments que nous avons collectés sont suffisants et appropriés pour fonder notre opinion.

Les responsabilités qui nous incombent en vertu de ces normes sont indiquées dans la partie « Responsabilités du commissaire aux comptes relatives à l'audit des comptes annuels » du présent rapport.

Indépendance

Nous avons réalisé notre mission d'audit dans le respect des règles d'indépendance qui nous sont applicables, sur la période du 1^{er} janvier 2018 à la date d'émission de notre rapport, et notamment nous n'avons pas fourni de services interdits par le Code de déontologie de la profession de commissaire aux comptes.

Justification des appréciations

En application des dispositions des articles L. 823-9 et R. 823-7 du Code de commerce relatives à la justification de nos appréciations, nous portons à votre connaissance les appréciations suivantes qui, selon notre jugement professionnel, ont été les plus importantes pour l'audit des comptes annuels de l'exercice :

- La note « Titres et créances immobilisés » de l'annexe expose les principes retenus pour la valorisation des titres de participation. Nous nous sommes assurés de la correcte application de ces principes et avons vérifié le caractère raisonnable des évaluations qui en résulte en fonction des éléments communiqués ; l'évaluation des valeurs actuelles des titres de participation est basée, à la clôture de l'exercice sur des prévisions de rentabilité qui restent sujettes aux aléas des marchés respectifs et qui présentent par nature un caractère incertain ;
- La note « Détail du poste logiciels immobilisés » de l'annexe décrit le traitement comptable relatif aux logiciels créés par l'entreprise. Dans le cadre de notre appréciation des principes comptables suivis par votre société, nous avons vérifié le caractère approprié de la méthode retenue et des informations fournies au sein des états financiers.

Les appréciations ainsi portées s'inscrivent dans le contexte de l'audit des comptes annuels pris dans leur ensemble et de la formation de notre opinion exprimée ci-avant. Nous n'exprimons pas d'opinion sur des éléments de ces comptes annuels pris isolément.

Vérifications spécifiques

Nous avons également procédé, conformément aux normes d'exercice professionnel applicables en France, aux vérifications spécifiques prévues par les textes légaux et réglementaires.

Informations données dans le rapport de gestion et dans les autres documents sur la situation financière et les comptes annuels adressés aux actionnaires

Nous n'avons pas d'observation à formuler sur la sincérité et la concordance avec les comptes annuels des informations données dans le rapport de gestion du directoire et dans les autres documents sur la situation financière et les comptes annuels adressés aux actionnaires.

Nous attestons de la sincérité et de la concordance avec les comptes annuels des informations relatives aux délais de paiement mentionnées à l'article D. 441-4 du Code de commerce.

Rapport sur le gouvernement d'entreprise

Nous attestons de l'existence, dans le rapport du conseil de surveillance sur le gouvernement d'entreprise, des informations requises par l'article L. 225-37-4 du Code de commerce.

Autres informations

En application de la loi, nous nous sommes assurés que les diverses informations relatives aux prises de participation et de contrôle et à l'identité des détenteurs du capital ou des droits de vote vous ont été communiquées dans le rapport de gestion.

Responsabilités de la direction et des personnes constituant le gouvernement d'entreprise relatives aux comptes annuels

Il appartient à la direction d'établir des comptes annuels présentant une image fidèle conformément aux règles et principes comptables français ainsi que de mettre en place le contrôle interne qu'elle estime nécessaire à l'établissement de comptes annuels ne comportant pas d'anomalies significatives, que celles-ci proviennent de fraudes ou résultent d'erreurs.

Lors de l'établissement des comptes annuels, il incombe à la direction d'évaluer la capacité de la société à poursuivre son exploitation, de présenter dans ces comptes, le cas échéant, les informations nécessaires relatives à la continuité d'exploitation et d'appliquer la convention comptable de continuité d'exploitation, sauf s'il est prévu de liquider la société ou de cesser son activité.

Les comptes annuels ont été arrêtés par le directoire.

Responsabilités du commissaire aux comptes relatives à l'audit des comptes annuels

Il nous appartient d'établir un rapport sur les comptes annuels. Notre objectif est d'obtenir l'assurance raisonnable que les comptes annuels pris dans leur ensemble ne comportent pas d'anomalies significatives. L'assurance raisonnable correspond à un niveau élevé d'assurance, sans toutefois garantir qu'un audit réalisé conformément aux normes d'exercice professionnel permet de systématiquement détecter toute anomalie significative. Les anomalies peuvent provenir de fraudes ou résulter d'erreurs et sont considérées comme significatives lorsque l'on peut raisonnablement s'attendre à ce qu'elles puissent, prises individuellement ou en cumulé, influencer les décisions économiques que les utilisateurs des comptes prennent en se fondant sur ceux-ci.

Comme précisé par l'article L. 823-10-1 du Code de commerce, notre mission de certification des comptes ne consiste pas à garantir la viabilité ou la qualité de la gestion de votre société.


Dans le cadre d'un audit réalisé conformément aux normes d'exercice professionnel applicables en France, le commissaire aux comptes exerce son jugement professionnel tout au long de cet audit. En outre :

- il identifie et évalue les risques que les comptes annuels comportent des anomalies significatives, que celles-ci proviennent de fraudes ou résultent d'erreurs, définit et met en œuvre des procédures d'audit face à ces risques, et recueille des éléments qu'il estime suffisants et appropriés pour fonder son opinion. Le risque de non-détection d'une anomalie significative provenant d'une fraude est plus élevé que celui d'une anomalie significative résultant d'une erreur, car la fraude peut impliquer la collusion, la falsification, les omissions volontaires, les fausses déclarations ou le contournement du contrôle interne ;
- il prend connaissance du contrôle interne pertinent pour l'audit afin de définir des procédures d'audit appropriées en la circonstance, et non dans le but d'exprimer une opinion sur l'efficacité du contrôle interne ;

- il apprécie le caractère approprié des méthodes comptables retenues et le caractère raisonnable des estimations comptables faites par la direction, ainsi que les informations les concernant fournies dans les comptes annuels ;
- il apprécie le caractère approprié de l'application par la direction de la convention comptable de continuité d'exploitation et, selon les éléments collectés, l'existence ou non d'une incertitude significative liée à des événements ou à des circonstances susceptibles de mettre en cause la capacité de la société à poursuivre son exploitation. Cette appréciation s'appuie sur les éléments collectés jusqu'à la date de son rapport, étant toutefois rappelé que des circonstances ou événements ultérieurs pourraient mettre en cause la continuité d'exploitation. S'il conclut à l'existence d'une incertitude significative, il attire l'attention des lecteurs de son rapport sur les informations fournies dans les comptes annuels au sujet de cette incertitude ou, si ces informations ne sont pas fournies ou ne sont pas pertinentes, il formule une certification avec réserve ou un refus de certifier ;
- il apprécie la présentation d'ensemble des comptes annuels et évalue si les comptes annuels reflètent les opérations et événements sous-jacents de manière à en donner une image fidèle.

Lyon, le 27 mai 2019

Le Commissaire aux Comptes
Grant Thornton
Membre français de Grant Thornton International



Françoise Méchin
Associée



Human(s) Matter

Assemblée générale du 18 juin 2019

**RAPPORT DU CONSEIL DE SURVEILLANCE SUR LE GOUVERNEMENT D'ENTREPRISE
Au titre de l'exercice clos le 31 12 2018**

Le Conseil de Surveillance au cours de sa séance du 8 avril 2019 a, d'une part pris connaissance du rapport de gestion du Directoire sur les comptes de l'année 2018, et, d'autre part, présenté son rapport sur la gouvernance d'entreprise et sur le rapport de gestion.

I Gouvernance

Le Conseil de Surveillance s'est réuni au cours de l'année 2018 à cinq reprises. Il a pris connaissance des rapports d'activité trimestriels du Directoire et lors de sa séance du 11 décembre examiné et adopté le budget présenté par le Directoire pour l'année 2019.

Le Comité de Rémunérations, composé de Messieurs Régis Pelen, Olivier Caix et Michel Noir, s'est pour sa part réuni le 26 février 2018 et le 8 avril 2019 pour examiner les rémunérations et bonus des dirigeants et pour déterminer l'éventuelle attribution d'actions gratuites de certains managers au titre de l'exercice 2018 selon le dispositif défini par ce Comité et approuvé par le Conseil en 2014.

Enfin, en 2019 comme en 2018, le Directoire a fait un point mensuel avec deux membres du Conseil, Olivier Caix et Michel Noir, afin de consolider la qualité des rapports entre organes décisionnels de notre groupe, et de parfaire la mission légale du Conseil de Surveillance et de contrôle.

2 Tableau des mandats sociaux exercés par les membres du Conseil de Surveillance

MANDATAIRE SOCIAL	FONCTIONS EXERCÉES CHEZ SBT	FONCTIONS EXERCÉES DANS LES FILIALES DU GROUPE	FONCTIONS EXERCÉES DANS LES SOCIÉTÉS EXTERIEURES AU GROUPE SBT
Monsieur Michel NOIR	Président du Conseil de Surveillance		MN Conseils, SAS, Président
Monsieur Franck TARPIN-BERNARD	Membre du Directoire Directeur Général	HappyNeuron : Président HappyNeuron Inc. : Président	
Monsieur Olivier FRONTY	Président du Directoire	ARNAVA : Président SYMETRIX : Président TwinCorp : Président	VICTOIRE HOLDING : cogérant
Monsieur Edouard BLANCHARD	Membre du Directoire	FPB ² : Président OSE Consulting Corp : Président	VICTOIRE HOLDING : cogérant

aw

		OSE Consulting H.K Ltd : Président	
Monsieur JP MICHAUX	Conseil de surveillance		
Monsieur François NOIR	Conseil de surveillance		<p>EVOLEM Start : DGD</p> <p>AEROVAL : Président (représentant Evolem Investissements)</p> <p>ATOVAL : Président (représentant Evolem Investissements)</p> <p>NOVADEV (SAS) : fondé de pouvoir du président Evolem Investissements</p> <p>Evolem Investissements : DGD</p> <p>INOVALP (SAS) : fondé de pouvoir du président Novadev</p> <p>EDELWEISS (SAS) : fondé de pouvoir du président Evolem Investissements</p> <p>GARRIGUE CAPITAL (SAS) : Président</p> <p>GARRIGUE IMMO (SC) : Gérant</p> <p>KAPEDIA (SAS) : fondé de pouvoir (Evolem Investissements)</p> <p>DA FINANCES (SAS) : fondé de pouvoir du président (Evolem Investissements)</p> <p>ACTEM (SAS) : fondé de pouvoir du président (Evolem Investissements)</p> <p>THE VIBE COMPANY (SAS) : fondé de pouvoir du président (Actem)</p>
Monsieur Bertrand COTE Représentant permanent de la société Oriol	Conseil de surveillance		<p>Fiducial Gérance : Conseil de surveillance</p> <p>SAS IMMOBILIAIRE GESTION : Conseil de surveillance</p> <p>Fiducial Real Estate SA : Président</p> <p>SOLABEL SA : PDG</p>
Monsieur Georges ROUSSEAU	Conseil de surveillance		<p>ITS GROUP : administrateur</p> <p>HEPHAISTOS GROUPE : membre du conseil stratégique</p> <p>CHIMIE ELECTRONIQUE DE LYON : administrateur</p>
Monsieur Régis PELEN	Conseil de surveillance Vice-président		<p>Investissement et Développement : Président</p> <p>LA VIE CLAIRE : Président CS</p>
Monsieur Olivier CAIX Représentant permanent de VICTOIRE HOLDING	Conseil de surveillance		<p>CAELESTYS SAS : Président</p> <p>SNC Piubella Estate : Gérant</p> <p>FabLife SAS : Président</p> <p>Cosmo France : Président du Conseil</p>
Monsieur Eric ANGELIER	Conseil de surveillance		

3 Rapport sur les délégations accordées au Directoire

Le Conseil de Surveillance constate qu'au cours de l'exercice 2018 il n'a pas été fait usage par le Directoire de la délégation de pouvoirs accordée par les neuvième et dixième résolutions votées à l'Assemblée générale de juin 2016 visant pour l'une une augmentation de capital ayant pour but l'attribution d'actions gratuites à certains collaborateurs de la société, et, pour l'autre, le rachat de ses propres actions par SBT en vue de cette attribution d'actions gratuites.

4 Rapport du Conseil sur le rapport de gestion du Directoire

Le chiffre d'affaires du groupe est en progression de 12%, à 13,6M€.

L'effort en matière d'innovation a encore augmenté en 2018, avec une production immobilisée de 775K€ contre 643K€ en 2017.

Le résultat d'exploitation est en baisse, à 315K€, contre 598K€ en 2017, du fait des lourds investissements en développement de produits non encore commercialisés, et des nombreux recrutements.

L'analyse opérée à l'automne par le Directoire en concertation avec le Conseil a permis de mieux définir encore les priorités sur lesquelles continuer à investir et doit conduire à une amélioration sensible du résultat d'exploitation, comme cela a déjà été enregistré au cours du dernier trimestre 2018.

Le Conseil confirme son souhait exprimé en 2017 et 2018 de fusion des diverses entités oeuvrant dans le domaine des services aux entreprises principalement dans le domaine RH, et retient que le Directoire qui partage complètement cette opportunité a inscrit cet objectif au second semestre de cette année.

Pour les comptes sociaux de SBT, le bénéfice est de 218K€, ce qui porte le report à nouveau à + 711K€ ; les dividendes versés par les filiales se sont élevés à 565K€ en forte progression par rapport à 2017.

Plusieurs filiales ont très bien performé.

Happyneuron connaît une nouvelle fois une croissance à deux chiffres et plusieurs signes indiquent que l'investissement réalisé aux Etats-Unis commence à porter ses fruits.

Twin Corp, notre plateforme de coaching à distance a connu une forte croissance, et affiche de belles perspectives.

Arnava notre filiale en charge de l'évaluation par assessments et tests affiche de beaux succès dans le domaine des tests et approche les 10% de résultat net.

OSE, la filiale de conseil en transformation a un rôle clé pour le groupe en ce qu'elle apporte une démarche transverse et participe au développement du business des autres entités.

Enfin SYMETRIX, notre learning factory a beaucoup renouvelé son offre et a constaté dans ses comptes les derniers coûts de sa restructuration en vue de cette nouvelle stratégie d'offre.

Votre Conseil de Surveillance invite les actionnaires à approuver les comptes 2018 présentés par le Directoire.

Pour le Conseil de Surveillance,
Le Président,
Michel Noir

