

RCS : NICE

Code greffe : 0605

Documents comptables

REGISTRE DU COMMERCE ET DES SOCIETES

Le greffier du tribunal de commerce de NICE atteste l'exactitude des informations transmises ci-après

Nature du document : Documents comptables (B-S)

Numéro de gestion : 2017 B 01535

Numéro SIREN : 830 497 590

Nom ou dénomination : 2 ESE

Ce dépôt a été enregistré le 31/07/2019 sous le numéro de dépôt 8449

8449

S.A.S

2ESE

Au capital de 10.000 Euros

Siège Social : 74, boulevard de Cessole

06100 NICE

R.C.S. NICE 830 497 590

PROCES VERBAL DE L'ASSEMBLEE GENERALE ORDINAIRE

DU 14 JUIN 2019

L'an deux mille dix-neuf et le quatorze juin, à 18 heures,

Les actionnaires de la société 2ESE, société par actions simplifiée au capital de 10.000 euros, se sont réunis au siège social à Nice, 74 boulevard de Cessole, en assemblée ordinaire sur la convocation faite conformément aux dispositions des statuts.

Sont présents :

M. Christian CHENIER qui détient 200 actions,

M. Eric PISANO qui détient 200 actions,

M. Philippe FAVOLA qui détient 200 actions,

MME. Hélène MANIN qui détient 200 actions,

TOTAL des actions composant le capital social : 1.000 actions

L'assemblée est présidée par le président de la présente SAS M. Christian CHENIER

Le président dépose sur le bureau et met à la disposition de l'assemblée :

1° les récépissés des envoies en recommandé-avec avis de réception de convocation ;

2° le rapport de gestion ;

3° le texte des résolutions soumises à l'approbation de l'assemblée ;

4° les comptes annuels, l'inventaire et l'annexe de l'exercice clos le 31.12.2018 ;

5° Le rapport spécial du Président sur les conventions visées par l'article L 223-19 et L 227-10 du Code du Commerce.

Le président rappelle que l'assemblée est réunie pour délibérer sur l'ordre du jour suivant :

RE
RF TIM ce

Approbation des comptes de l'exercice clos le 31 décembre 2018;

- Affectation du résultat et éventuellement distribution d'un dividende ;
- Approbation des conventions réglementées intervenues entre la société et les actionnaires;
- Quitus à la Présidence
- Dépenses et charges non déductibles (article 39-4 du C.G.I)
- Pouvoirs en vue des formalités

Lecture est donnée du rapport du président

La discussion est ouverte. Personne ne demandant plus la parole, le président met successivement aux voix les résolutions suivants à l'ordre du jour :

Première résolution

L'assemblée générale approuve le rapport de gestion du président et les comptes de l'exercice clos le 31 décembre 2018 et lui donne quitus de sa gestion.

Cette résolution est adoptée à l'unanimité.

Deuxième résolution

L'assemblée générale prend acte que les comptes de l'exercice clos le 31 décembre 2018 ne comprennent aucune des charges et dépenses non déductibles fiscalement visées par l'art 39-4 du Code Général des Impôts.

Cette résolution est adoptée à l'unanimité.

Troisième résolution

L'assemblée générale, sur proposition du Président, décide d'affecter le bénéfice de l'exercice clos le 31.12.2018, s'élevant à 25.770 €, de la façon suivante :

- Dotation à la réserve légale : 1.000 euros ;
- Report à nouveau : $25.770 - 1.000 - 711 = 24.059$ euros ;

A l'issue de l'opération, le compte de capitaux propres de la société s'établira ainsi :

Capital social	10.000€
Réserve légale	1.000€
R.A.N	24.059€

Cette résolution est adoptée à l'unanimité.

Quatrième résolution

L'assemblée générale, sur proposition du Président, approuve les conventions visées par l'article L 223-19 du code du commerce, conclues au cours de cet exercice et telles qu'elles résultent du rapport spécial sur les conventions.

Cette résolution est adoptée à l'unanimité.


PE ce
PF H.M.

Cinquième résolution


L'assemblée générale confère tous pouvoirs au porteur d'un original ou d'une copie des présentes aux fins d'accomplir les formalités qu'il appartiendra.

Cette résolution est adoptée à *l'unanimité*.

M. Christian CHENIER

A handwritten signature in black ink, consisting of a large, sweeping horizontal stroke with a vertical line intersecting it near the center.


M. Eric PISANO

A highly stylized handwritten signature in black ink, featuring a large, complex loop on the left side and a long, sweeping horizontal stroke extending to the right.

M. Philippe FAVOLA

A handwritten signature in black ink, consisting of a few sharp, intersecting lines forming a compact, abstract shape.

MME. Hélène MANIN

A complex handwritten signature in black ink, featuring multiple overlapping loops and a long, sweeping horizontal stroke at the bottom.

Comptes Annuels

2018

Période du 01/01/2018 au 31/12/2018

SAS 2ESE

74 Boulevard de Cessole
06100 NICE

Cette copie est
l'original.

C. CHÉNIER - Président.



GESTION FRANCE ENTREPRISES

Société d'Expertise Comptable
inscrite au tableau de l'ordre de MARSEILLE PACA
34, Avenue HENRI MATISSE

06200 NICE

Tél. 04.93.72.42.00

Fax. 04.93.72.42.00

Tél. 04.97.00.00.49

00.49 - sas2ese@orange.fr

Courriel : gfenice@gfe06.com

SIRET 830 497 590 00018 - Code APE 4321A

Web. <http://www.gfe06.com>

TVA CEE: FR58 830 497 590

SAS 2ESE
74, Bd de Cessole - 06100 NICE

 **Sommaire****Attestation d'Expert Comptable**

Attestation d'Expert Comptable

1

États de synthèse des comptes

2

Bilan

3

Compte de résultat

5

Détail du bilan

6

Détail du Compte de Résultat

10

Liasse fiscale

12



Attestation d'Expert Comptable

ATTESTATION OU RAPPORT DE L'EXPERT COMPTABLE A OBTENIR AUPRES DU CABINET

Bilan au / 31/12/2018

Période du 01/01/2018 au 31/12/2018

Etats de synthèse des comptes

2ESE

 Bilan

	Brut	Amortissement Dépréciations	Net au 31/12/18	Net au 31/12/17
ACTIF				
CAPITAL SOUSCRIT NON APPELE				
Immobilisations incorporelles				
Frais d'établissement				
Frais de recherche et de développement				
Concessions, brevets et droits assimilés				
Fonds commercial				
Autres immobilisations incorporelles				
Immobilisations corporelles				
Terrains				
Constructions				
Installations techniques, matériel et outilla	2 500	964	1 536	2 161
Autres immobilisations corporelles				
Immob. en cours / Avances & acomptes				
Immobilisations financières				
Participations et créances rattachées				
Autres titres immobilisés				
Prêts				
Autres immobilisations financières				
TOTAL ACTIF IMMOBILISE	2 500	964	1 536	2 161
Stocks				
Matières premières et autres approv.				
En cours de production de biens				
En cours de production de services				
Produits intermédiaires et finis				
Marchandises				
Créances				
Clients et comptes rattachés	75 321		75 321	
Fournisseurs débiteurs	258		258	232
Personnel				
Etat, Impôts sur les bénéfices				
Etat, Taxes sur le chiffre d'affaires	9 148		9 148	45
Autres créances	5 394		5 394	6 000
Divers				
Avances et acomptes versés sur comman				
Valeurs mobilières de placement				
Disponibilités	7 498		7 498	1 290
Charges constatées d'avance				
TOTAL ACTIF CIRCULANT	97 618		97 618	7 567
Charges à répartir sur plusieurs exercices				
Prime de remboursement des obligations				
Ecart de conversion - Actif				
COMPTES DE REGULARISATION				
TOTAL ACTIF	100 118	964	99 155	9 728

 Bilan

	Net au 31/12/18	Net au 31/12/17
PASSIF		
Capital social ou individuel	10 000	10 000
Primes d'émission, de fusion, d'apport, ...		
Ecart de réévaluation		
Réserve légale		
Réserves statutaires ou contractuelles		
Réserves réglementées		
Autres réserves		
Report à nouveau	-711	
Résultat de l'exercice	25 770	-711
Subventions d'investissement		
Provisions réglementées		
TOTAL CAPITAUX PROPRES	35 059	9 289
Produits des émissions de titres participatifs		
Avances conditionnées		
TOTAL AUTRES FONDS PROPRES		
Provisions pour risques		
Provisions pour charges		
TOTAL PROVISIONS POUR RISQUES ET CHARGES		
Emprunts obligataires convertibles		
Autres emprunts obligataires		
Emprunts		
Découverts et concours bancaires		
Emprunts et dettes auprès des établissements de crédits		
Emprunts et dettes financières diverses		
Emprunts et dettes financières diverses - Associés		
Avances et acomptes reçus sur commandes en cours		
Dettes fournisseurs et comptes rattachés	40 164	
Personnel	1 971	
Organismes sociaux	5 992	
Etat, Impôts sur les bénéfices	2 209	
Etat, Taxes sur le chiffre d'affaires	13 123	39
Etat, Obligations cautionnées		
Autres dettes fiscales et sociales	235	
Dettes fiscales et sociales	23 531	39
Dettes sur immobilisations et comptes rattachés		
Autres dettes	401	401
Produits constatés d'avance		
TOTAL DETTES	64 096	439
Ecart de conversion - Passif		
TOTAL PASSIF	99 155	9 728

 **Compte de résultat**

	du 01/01/18 au 31/12/18 12 mois	%	du 16/06/17 au 31/12/17 7 mois	%	Variation relative (montant)	Var. rel. (%)
PRODUITS						
Production vendue	132 545	100,00			132 545	
Autres produits	30	0,02			30	
Total	132 575	100,02			132 575	
CONSOMMATION M/SES & MAT						
Achats de m.p & aut.approv.	3 758	2,84	-193		4 089	NS
Autres achats & charges externes	55 210	41,65	565		54 240	NS
Total	58 968	44,49	372		58 329	NS
MARGE SUR M/SES & MAT	73 607	55,53	-372		74 246	NS
CHARGES						
Impôts, taxes et vers. assim.	960	0,72			960	
Salaires et Traitements	30 195	22,78			30 195	
Charges sociales	11 936	9,00			11 936	
Amortissements et provisions	625	0,47	339		45	7,69
Autres charges	32	0,02			32	NS
Total	43 747	33,01	339		43 167	NS
RESULTAT D'EXPLOITATION	29 860	22,53	-711		31 079	NS
Résultat financier						
RESULTAT COURANT	29 860	22,53	-711		31 079	NS
Résultat exceptionnel						
Impôts sur les bénéfices	4 090	3,09			4 090	
RESULTAT DE L'EXERCICE	25 770	19,44	-711		26 989	NS


Détail du bilan

	Brut	Amortissement Dépréciations	Net au 31/12/18	Net au 31/12/17
ACTIF				
CAPITAL SOUSCRIT NON APPELE				
Immobilisations incorporelles				
Frais d'établissement				
Frais de recherche et de développement				
Concessions, brevets et droits assimilés				
Fonds commercial				
Autres immobilisations incorporelles				
Immobilisations corporelles				
Terrains				
Constructions				
Installations techniques, matériel et outilla				
21550000 - Outillage industriel	2 500		2 500	2 500
28150000 - Amortis. matériel et outillage		964	-964	-339
	2 500	964	1 536	2 161
Autres immobilisations corporelles				
Immob. en cours / Avances & acomptes				
Immobilisations financières				
Participations et créances rattachées				
Autres titres immobilisés				
Prêts				
Autres immobilisations financières				
TOTAL ACTIF IMMOBILISE	2 500	964	1 536	2 161
Stocks				
Matières premières et autres approv.				
En cours de production de biens				
En cours de production de services				
Produits intermédiaires et finis				
Marchandises				
Créances				
Clients et comptes rattachés				
41100000 - Clients	75 321		75 321	
	75 321		75 321	
Fournisseurs débiteurs				
40100000 - Fournisseurs	258		258	232
	258		258	232
Personnel				
Etat, Impôts sur les bénéfices				
Etat, Taxes sur le chiffre d'affaires				
44566100 - TVA déductible sur achats	303		303	
44566300 - TVA déductible autoliquidation	7 000		7 000	
44567000 - Crédit de TVA à reporter	1 845		1 845	45
	9 148		9 148	45
Autres créances				
45510000 - Associé CHENIER Christian	1 394		1 394	2 000
45520000 - Associé FAVOLA Philippe	2 000		2 000	2 000
45530000 - Associée MANIN Hélène	2 000		2 000	2 000
	5 394		5 394	6 000


Détail du bilan

	Brut	Amortissement Dépréciations	Net au 31/12/18	Net au 31/12/17
Divers				
Avances et acomptes versés sur comman				
Valeurs mobilières de placement				
Disponibilités				
51210000 - BTP Banque	7 238		7 238	1 290
51220000 - SMC	260		260	
	7 498		7 498	1 290
Charges constatées d'avance				
TOTAL ACTIF CIRCULANT	97 618		97 618	7 567
Charges à répartir sur plusieurs exercices				
Prime de remboursement des obligations				
Ecart de conversion - Actif				
COMPTES DE REGULARISATION				
TOTAL ACTIF	100 118	964	99 155	9 728


Détail du bilan

	Net au 31/12/18	Net au 31/12/17
PASSIF		
Capital social ou individuel		
10130000 - Capital souscrit-appelé, versé	10 000	10 000
	10 000	10 000
Primes d'émission, de fusion, d'apport, ...		
Ecart de réévaluation		
Réserve légale		
Réserves statutaires ou contractuelles		
Réserves réglementées		
Autres réserves		
Report à nouveau		
11900000 - Report à nouveau (solde débiteur)	-711	
	-711	
Résultat de l'exercice	25 770	-711
Subventions d'investissement		
Provisions réglementées		
TOTAL CAPITAUX PROPRES	35 059	9 289
Produits des émissions de titres participatifs		
Avances conditionnées		
TOTAL AUTRES FONDS PROPRES		
Provisions pour risques		
Provisions pour charges		
TOTAL PROVISIONS POUR RISQUES ET CHARGES		
Emprunts obligataires convertibles		
Autres emprunts obligataires		
Emprunts		
Découverts et concours bancaires		
Emprunts et dettes auprès des établissements de crédits		
Emprunts et dettes financières diverses		
Emprunts et dettes financières diverses - Associés		
Avances et acomptes reçus sur commandes en cours		
Dettes fournisseurs et comptes rattachés		
40100000 - Fournisseurs	40 164	
	40 164	
Personnel		
42100000 - Personnel - rémunérations dues	1 971	
	1 971	
Organismes sociaux		
43100000 - Sécurité sociale	1 994	
43720000 - Caisse de retraite salariés	1 792	
43740000 - Caisse de congés payés	2 206	
	5 992	
Etat, Impôts sur les bénéfices		
44400000 - Etat - impôts sur les bénéfices	2 209	
	2 209	
Etat, Taxes sur le chiffre d'affaires		
44530000 - TVA due autoliquidation	7 000	
44551000 - TVA à décaisser	666	


Détail du bilan

	Net au 31/12/18	Net au 31/12/17
44566000 - TVA déductible s/aut.biens et sces		39
44571000 - TVA collectée 10%	5 088	
44572000 - TVA collectée 20%	370	
	13 123	39
Etat, Obligations cautionnées		
Autres dettes fiscales et sociales		
44863200 - Taxe d'apprentissage CAP	214	
44863300 - Formation continue CAP	21	
	235	
Dettes fiscales et sociales	23 531	39
Dettes sur immobilisations et comptes rattachés		
Autres dettes		
46700000 - Autres comptes débiteurs/créditeurs	401	401
	401	401
Produits constatés d'avance		
TOTAL DETTES	64 096	439
Ecarts de conversion - Passif		
TOTAL PASSIF	99 155	9 728


Détail du Compte de Résultat

	du 01/01/18 au 31/12/18 12 mois	%	du 16/06/17 au 31/12/17 7 mois	%	Variation relative (montant)	Var. rel. (%)
PRODUITS						
Ventes de marchandises						
Production vendue						
70400000 - Travaux TVA 10%	66 437	50,12			66 437	
70402000 - Travaux TVA 20%	1 848	1,39			1 848	
70410000 - Travaux sous-traitance non sou	64 260	48,48			64 260	
	132 545	100,00			132 545	
Production stockée						
Subventions d'exploitation						
Autres produits						
75800000 - Produits divers gestion courant	30	0,02			30	
	30	0,02			30	
Total	132 575	100,02			132 575	
CONSOMMATION M/SES & MAT						
Achats de marchandises						
Variation de stock (m/ses)						
Achats de m.p & aut.approv.						
60210000 - Achats de matieres consumma			-193		331	-100,00
60220000 - Achats de fournitures consom	3 758	2,84			3 758	
	3 758	2,84	-193		4 089	NS
Variation de stock (m.p.)						
Autres achats & charges externes						
60410000 - Sous traitance autoliquidée	35 000	26,41			35 000	
60640000 - Achats fournitures administrativ	1 599	1,21	67		1 484	NS
61620000 - Assurances dommage-constru	1 508	1,14			1 508	
62110000 - Personnel intérimaire	4 991	3,77			4 991	
62220000 - Commissions et courtages sur	6 389	4,82			6 389	
62260000 - Honoraires	3 529	2,66			3 529	
62270000 - Frais d'actes et contentieux			195		-334	-100,00
62310000 - Annonces et insertions			125		-214	-100,00
62510000 - Voyages et déplacements	220	0,17			220	
62570000 - Réceptions	785	0,59			785	
62700000 - Services bancaires et assimilé	842	0,64			842	
62780000 - Prestations de services bancair	347	0,26	179		41	13,24
	55 210	41,65	565		54 240	NS
Total	58 968	44,49	372		58 329	NS
MARGE SUR M/SES & MAT	73 607	55,53	-372		74 246	NS
CHARGES						
Impôts, taxes et vers. assim.						
63330000 - Formation continue (organisme)	588	0,44			588	
63350000 - Taxe d'apprentissage (verst lib	214	0,16			214	
63511000 - Contribut° économique territor	158	0,12			158	
	960	0,72			960	


Détail du Compte de Résultat

	du 01/01/18 au 31/12/18 12 mois	%	du 16/06/17 au 31/12/17 7 mois	%	Variation relative (montant)	Var. rel. (%)
Salaires et Traitements						
64110000 - Salaires appointements	28 220	21,29			28 220	
64140000 - Indemnités et avantages divers	1 975	1,49			1 975	
	30 195	22,78			30 195	
Charges sociales						
64510000 - Cotisations à l'URSSAF	5 591	4,22			5 591	
64520000 - Cotisations aux mutuelles	583	0,44			583	
64530000 - Cotisations aux caisses de retr	1 651	1,25			1 651	
64550000 - Cotisations caisses de congés	5 650	4,26			5 650	
64750000 - Médecine du travail et pharmac	342	0,26			342	
64900000 - Crédit d'impôt compétitivité entr	-1 881	-1,42			-1 881	
	11 936	9,00			11 936	
Amortissements et provisions						
68112000 - Dot. amort. s/immobil. corporel.	625	0,47	339		45	7,69
	625	0,47	339		45	7,69
Autres charges						
65800000 - Charges diverses gestion cour	32	0,02			32	NS
	32	0,02			32	NS
Total	43 747	33,01	339		43 167	NS
RESULTAT D'EXPLOITATION	29 860	22,53	-711		31 079	NS
Produits financiers						
Charges financières						
Résultat financier						
Opérations en commun						
RESULTAT COURANT	29 860	22,53	-711		31 079	NS
Produits exceptionnels						
Charges exceptionnelles						
Résultat exceptionnel						
Participation des salariés						
Impôts sur les bénéfices						
69500000 - Impôts sur les bénéfices	4 090	3,09			4 090	
	4 090	3,09			4 090	
RESULTAT DE L'EXERCICE	25 770	19,44	-711		26 989	NS

Bilan au / 31/12/2018

Période du 01/01/2018 au 31/12/2018

Liasse fiscale

2ESE

Désignation de l'entreprise <u>SAS 2ESE</u>			Néant <input type="checkbox"/> *				
Adresse de l'entreprise <u>74 Boulevard de Cessole 06100 NICE</u>							
Numéro SIRET* <u>8 3 0 4 9 7 5 9 0 0 0 0 1 8</u>							
Durée de l'exercice en nombre de mois* <u>12</u>			Durée de l'exercice précédent* <u>7</u>				
			Exercice N clos le <u>31/12/2018</u>				
ACTIF			Brut 1	Amortissements-Provisions 2	Net 3		
ACTIF IMMOBILISÉ	Immobilisations incorporelles	Fonds commercial*	010	012			
		Autres*	014	016			
	Immobilisations corporelles*		028	030	2 500	963	1 536
	Immobilisations financières* (1)		040	042			
	Total I (5)		044	048	2 500	963	1 536
ACTIF CIRCULANT	STOCKS	Matières premières, approvisionnements, en cours de production*	050	052			
		Marchandises *	060	062			
	Avances et acomptes versés sur commandes		064	066			
	Créances (2)	Clients et comptes rattachés*	068	070	75 320		75 320
		Autres* (3)	072	074	14 799		14 799
	Valeurs mobilières de placement		080	082			
	Disponibilités		084	086	7 497		7 497
	Charges constatées d'avance *		092	094			
	Total II		096	098	97 618		97 618
	Total général (I + II)		110	112	100 118	963	99 154
PASSIF				Exercice N NET 1			
CAPITAUX PROPRES	Capital social ou individuel*		120		10 000		
	Écarts de réévaluation		124				
	Réserve légale		126				
	Réserves réglementées*		130				
	Autres réserves (dont réserve relative à l'achat d'oeuvres originales d'artistes vivants*)		131				
	Report à nouveau		134		(711)		
	Résultat de l'exercice		136		25 770		
	Provisions réglementées		140				
	Total I		142		35 058		
Provisions pour risques et charges		Total II		154			
DETTES (4)	Emprunts et dettes assimilées		156				
	Avances et acomptes reçus sur commandes en cours		164				
	Fournisseurs et comptes rattachés*		166		40 164		
	Autres dettes (dont comptes courants d'associés de l'exercice N :.....)		169		23 931		
	Produits constatés d'avance		174				
Total III		176		64 095			
Total général (I + II + III)		180		99 154			
RENVois	(1) Dont immobilisations financières à moins d'un an	193		(4) Dont dettes à plus d'un an	195		
	(2) Dont créances à plus d'un an	197		(5) Coût de revient des immobilisations acquises ou créées au cours de l'exercice*	182		
	(3) Dont comptes courants d'associés débiteurs	199	5 393	Prix de vente hors T.V.A. des immobilisations cédées au cours de l'exercice*	184		

* Des explications concernant cette rubrique figurent dans la notice n° 2033-NOT

Formulaire obligatoire (article 302 septies
A-bis du Code général des impôts)Désignation de l'entreprise SAS 2ESENéant *Exercice N clos le
31/12/2018**A - RÉSULTAT COMPTABLE**

PRODUITS D'EXPLOITATION	Ventes de marchandises*		dont export		209	210		
	Production vendue	} biens services*	et livraisons		215	214		
			intracommunautaires		217	218	132 545	
	Production stockée* (Variation du stock en produits intermédiaires,)					222		
	Production immobilisée* produits finis et en cours de production					224		
	Subventions d'exploitation reçues					226		
	Autres produits					230	29	
			Total des produits d'exploitation hors T.V.A. (I)			232	132 574	
CHARGES D'EXPLOITATION	Achats de marchandises* (y compris droits de douane)					234		
	Variation de stocks (marchandises)*					236		
	Achats de matières premières et autres approvisionnements* (y compris droits de douane)					238	3 757	
	Variation de stocks (matières premières et approvisionnements)*					240		
	Autres charges externes* : (dont crédit bail : - mobilier : - immobilier :)					242	55 209	
	Impôts, taxes et versements assimilés (dont taxe professionnelle CFE et CVAE *)		243	158		244	959	
	Rémunérations du personnel*					250	30 194	
	Charges sociales (cf. renvoi 380)					252	11 935	
	Dotations aux amortissements*					254	625	
	Dotations aux provisions					256		
	Autres charges { dont provisions fiscales pour implantations commerciales à l'étranger* } 259					262	32	
					260			
		Total des charges d'exploitation (II)			264	102 714		
1 - RÉSULTAT D'EXPLOITATION (I - II)					270	29 860		
PRODUITS ET CHARGES DIVERS	Produits financiers				(III)	280		
	Produits exceptionnels				(IV)	290		
	Charges financières				(V)	294		
	Charges exceptionnelles { dont amortissements des souscriptions dans des PME innovantes (art 217 octies) } 347					(VI)	300	
	{ dont amortissements exceptionnels de 25% des constructions nouvelles (art 39 quinquies D) } 348							
Impôts sur les bénéfices*					(VII)	306	4 090	
2 - BÉNÉFICE OU PERTE : Produits (I + III + IV) - Charges (II + V + VI + VII)						310	25 770	
B - RÉSULTAT FISCAL		Reporter le bénéfice comptable col.1, le déficit comptable col. 2		312	25 770	314		
Régularisations	Rémunérations et avantages personnels non déductibles*					316		
	Amortissements excédentaires (art. 39-4 C.G.I.) et autres amortissements non déductibles					318		
	Provisions non déductibles*					322		
	Impôts et taxes non déductibles* (cf page 7 de la notice 2033.not)					324	2 209	
	Divers*, dont intérêts excédentaires des cptes-c/s d'associés		247		écarts de valeurs liquidatives sur OPCVM	248	330	
	Fraction des loyers à réintégrer dans le cadre d'un crédit bail immobilier et levée d'option				(Part des loyers dispensée de réintégration (art.239 sexies D))	249	251	
	Charges afférentes à l'activité relevant du régime optionnel de taxation au tonnage des entreprises de transport maritime					998		
Résultat fiscal afférent à l'activité relevant du régime optionnel de taxation au tonnage des entreprises de transport maritime					999			
Déductions	Produits afférents à l'activité relevant du régime optionnel de taxation au tonnage des entreprises de transport maritime					997		
	Entreprises nouvelles (44. sexties)		986	ZFU-TE (44. octies et octies A)	987		342	
	Reprise d'entreprises en difficulté (44. septies)		981	JEI (44. sexties A)	989			
	ZRD (44. terdecies)		127	ZRR (44. quindecies)	138			
	Bassins d'emploi à redynamiser (art 44 duodecies)		991	Pôles de compétitivité hors CICE (art 44 undecies)	990			
	ZFA (44 quaterdecies)		345	Investissements outre-mer	344			
				Bassins urbains à dynamiser - BUD (art. 44 sédecies)	992			
	Dont divers	Créance due au report en arrière du déficit					346	
		Déduction exceptionnelle (art 39 decies)					655	
	RÉSULTAT FISCAL AVANT IMPUTATION DES DÉFICITS ANTÉRIEURS Bénéfice col. 1 Déficit col. 2		352	27 979	354			
Déficits	Déficit de l'exercice reporté en arrière :					356		
	Déficits antérieurs reportables : * 711 dont imputés sur le résultat :					360	711	
RÉSULTAT FISCAL APRES IMPUTATION DES DÉFICITS Bénéfice col. 1 Déficit col. 2		370	27 267	372				

I		IMMOBILISATIONS		Valeur brute des immobilisations au début de l'exercice		Augmentations		Diminutions		Valeur brute des immobilisations à la fin de l'exercice		Réévaluation légale *	
ACTIF IMMOBILISÉ												Valeur d'origine des immobilisations en fin d'exercice	
Immobilisations incorporelles	Fonds commercial	400		402		404		406					
	Autres	410		412		414		416					
Immobilisations corporelles	Terrains	420		422		424		426					
	Constructions	430		432		434		436					
	Installations techniques matériel et outillage industriels	440	2 500	442		444		446	2 500				
	Installations générales agencements divers	450		452		454		456					
	Matériel de transport	460		462		464		466					
	Autres immobilisations corporelles	470		472		474		476					
Immobilisations financières		480		482		484		486					
TOTAL		490	2 500	492		494		496	2 500				
II		AMORTISSEMENTS		Montant des amortissements au début de l'exercice		Augmentations : dotations de l'exercice		Diminutions : amortissements afférents aux éléments sortis de l'actif et reprises		Montant des amortissements à la fin de l'exercice			
IMMOBILISATIONS AMORTISSABLES													
Immobilisations corporelles	Immobilisations incorporelles	500		502		504		506					
	Terrains	510		512		514		516					
	Constructions	520		522		524		526					
	Installations techniques matériel et outillage industriels	530	338	532	625	534		536	963				
	Installations générales, agencements, aménagements divers	540		542		544		546					
	Matériel de transport	550		552		554		556					
Autres immobilisations corporelles		560		562		564		566					
TOTAL		570	338	572	625	574		576	963				
III		PLUS-VALUES, MOINS-VALUES		(19%, 15 % et 0% pour les entreprises à l'IS, 12,8 % pour les entreprises à l'IR) (Si ce cadre est insuffisant, joindre un état du même modèle)									
Nature des immobilisations cédées virées de poste à poste, mises hors service ou réintégrées dans le patrimoine privé y compris les produits de la propriété industrielle.	1	2	3	4	5	6	7	8	9	10			
Immobilisations	Valeur d'actif *	Amortissements *	Valeur résiduelle	Prix de cession *	Plus ou moins-values								
					Court terme *	Long terme							
	①	②	③	④	⑤	19 % ⑥	15 % ou 12,8 % ⑦	0 % ⑧					
1													
2													
3													
4													
5													
6													
7													
8													
9													
10													
TOTAL	578	580	582	584	586	581	587	589					
Plus-values taxables à 19 % ⁽¹⁾			579	Régularisations	590	583	594	595					
Résultat net de la concession et de la sous-concession de licences d'exploitation de droits de la propriété industrielle bénéficiant du régime des plus-values à long terme (CGI art 39 terdecies).								591					
TOTAL					596	585	597	599					

* Des explications concernant cette rubrique sont données dans la notice 2033-NOT

(1) Ces plus-values sont imposables au taux de 19 % en application des articles 238 bis JA, 210F et 208C du CGI. Joindre un état établi selon le même modèle, indiquant les modalités de calcul de ces plus-values.

4

RELEVÉ DES PROVISIONS - AMORTISSEMENTS DÉROGATOIRES - DÉFICITS REPORTABLES - DIVERS

Formulaire obligatoire (article 302 Septies A-bis du Code général des impôts) Désignation de l'entreprise : SAS 2ESE Néant *

I RELEVÉ DES PROVISIONS - AMORTISSEMENTS DÉROGATOIRES

A NATURE DES PROVISIONS		Montant au début de l'exercice		Augmentations : dotations de l'exercice		Diminutions reprises de l'exercice		Montant à la fin de l'exercice	
Provisions réglementées	Amortissements dérogatoires	600		602		604		606	
	Dont majorations exceptionnelles de 30 %	601		603		605		607	
	Autres provisions réglementées	610		612		614		616	
Provisions pour risques et charges		620		622		624		626	
Provisions pour dépréciation	Sur immobilisations	630		632		634		636	
	Sur stocks et en cours	640		642		644		646	
	Sur clients et comptes rattachés	650		652		654		656	
	Autres provisions pour dépréciation	660		662		664		666	
TOTAL		680		682		684		686	

B MOUVEMENTS AFFECTANT LA PROVISION POUR AMORTISSEMENTS DÉROGATOIRES

	Dotations		Reprises	
Immob. incorporelles	700		705	
Terrains	710		715	
Constructions	720		725	
Inst. techniques mat. et outillage	730		735	
Inst. générales, agencements amén. div.	740		745	
Matériel de transport	750		755	
Autres immobilisations corporelles	760		765	
TOTAL	770		775	

C VENTILATION DES DOTATIONS AUX PROVISIONS ET CHARGES À PAYER NON DÉDUCTIBLES POUR L'ASSIETTE DE L'IMPÔT (Si ce cadre C est insuffisant, joindre un état du même modèle)

1	Indemnités pour congés à payer, charges sociales et fiscales correspondantes	
2		
3		
4		
5		
6		
7		
Total à reporter ligne 322 du tableau n° 2033-B		780

II DÉFICITS REPORTABLES

Déficits restant à reporter au titre de l'exercice précédent ⁽¹⁾	982	711
Déficits imputés	983	711
Déficits reportables	984	
Déficits de l'exercice	860	
Total des déficits restant à reporter	870	

III DÉFICITS PROVENANTS DE L'APPLICATION DU 209C

Résultat déficitaire relevant de l'article 209C du CGI	995
Déficits étrangers des PME antérieurement déduits (article 209C du CGI)	996

IV DIVERS

Primes et cotisations complémentaires facultatives	381	
Cotisations personnelles obligatoire de l'exploitant*	380	
N° du centre de gestion agréé	388	
Montant de la TVA collectée	374	7 014
Montant de la TVA déductible sur biens et services (sauf immobilisations)	378	3 038
Montant des prélèvements personnels de l'exploitant	399	
Aides perçues ayant donné droit à la réduction d'impôt prévue au 4 de l'article 238 bis du CGI pour l'entreprise donatrice	398	
Montant de l'investissement reçu qui a donné lieu à amortissement exceptionnel chez l'entreprise investisseur dans le cadre de l'article 217 octies du CGI	397	

⁽¹⁾ Cette case correspond au montant porté sur la ligne 870 du tableau 2033D déposé au titre de l'exercice précédent.
* Des explications concernant cette rubrique figurent dans la notice n° 2033-NOT

Désignation de l'entreprise : SAS 2ESE												Néant <input checked="" type="checkbox"/>			
Exercice ouvert le : 01/01/2018 et clos le : 31/12/2018												Durée en nombre de mois 12			
DECLARATION DES EFFECTIFS															
Effectifs moyens du personnel												376		2	
Dont apprentis												657			
Dont handicapés												651			
Effectifs affectés à l'activité artisanale												861			
CALCUL DE LA VALEUR AJOUTEE															
I Chiffre d'affaires de référence CVAE															
Ventes de produits fabriqués, prestations de services et marchandises												108			
Redevances pour concessions, brevets, licences et assimilés												118			
Plus-values de cession d'éléments d'immobilisations corporelles et incorporelles, si rattachées à une activité normale et courante												119			
Refacturations de frais inscrites au compte de transfert de charges												105			
												TOTAL 1		106	
II Autres produits à retenir pour le calcul de la valeur ajoutée															
Autres produits de gestion courante (hors quote-parts de résultat sur opérations faites en commun)												115			
Production immobilisée à hauteur des seules charges déductibles ayant concouru à sa formation												143			
Subventions d'exploitation reçues												113			
Variation positive des stocks												111			
Transferts de charges déductibles de la valeur ajoutée												116			
Rentrées sur créances amorties lorsqu'elles se rapportent au résultat d'exploitation												153			
												TOTAL 2		144	
III Charges à retenir pour le calcul de la valeur ajoutée															
Achats												121			
Variation négative des stocks												145			
Services extérieurs, à l'exception des loyers et redevances												125			
Loyers et redevances, à l'exception de ceux afférents à des immobilisations corporelles mises à disposition dans le cadre d'une convention de location-gérance ou de crédit-bail ou encore d'une convention de location de plus de 6 mois.												146			
Taxes déductibles de la valeur ajoutée												133			
Autres charges de gestion courante (hors quote-parts de résultat sur opérations faites en commun)												148			
Charges déductibles de la valeur ajoutée afférente à la production immobilisée déclarée												128			
Fraction déductible de la valeur ajoutée des dotations aux amortissements afférentes à des immobilisations corporelles mises à disposition dans le cadre d'une convention de location-gérance ou de crédit-bail ou encore d'une convention de location de plus de 6 mois												135			
Moins-values de cession d'éléments d'immobilisations corporelles et incorporelles si attachées à une activité normale et courante												150			
												TOTAL 3		152	
IV Valeur ajoutée produite															
Calcul de la Valeur Ajoutée												TOTAL 1 + TOTAL 2 - TOTAL 3		137	
V Cotisation sur la valeur ajoutée des Entreprises															
Valeur Ajoutée assujettie à la CVAE (à reporter sur les formulaires n°s 1330-CVAE-SD pour les multi-établissements et sur les formulaires 1329-AC et 1329-DEF)												117			
Cadre réservé au mono établissement au sens de la CVAE															
Si vous êtes assujettis à la CVAE et un mono-établissement au sens de la CVAE (cf. notice de la déclaration n° 1330-CVAE-SD), veuillez compléter le cadre ci-dessous et la case 117, vous serez alors dispensé du dépôt de la déclaration n° 1330-CVAE-SD.															
MONO ÉTABLISSEMENT au sens de la CVAE												020			
Chiffre d'affaires de référence CVAE												022			
Effectifs au sens de la CVAE												023			
Chiffre d'affaires du groupe économique (art. 223 A du CGI)												026			
Période de référence												024		160	
Date de cessation												186			

6

COMPOSITION DU CAPITAL SOCIAL

DGFIP N° 2033-F 2019

Formulaire obligatoire
(art. 38 de l'annexe III au C.G.I.)(liste des personnes ou groupements de personnes de droit ou de fait
détenant directement au moins 10 % du capital de la société)1
2 (1)

N° de dépôt

Néant *

EXERCICE CLOS LE 31/12/2018

N° SIRET 8 3 0 4 9 7 5 9 0 0 0 0 1 8

DÉNOMINATION DE L'ENTREPRISE SAS 2ESE

ADRESSE (voie) 74 Boulevard de Cessole

CODE POSTAL 06100

VILLE NICE

NOMBRE TOTAL D'ASSOCIÉS OU ACTIONNAIRES PERSONNES MORALES DE L'ENTREPRISE	901		NOMBRE TOTAL DE PARTS OU D' ACTIONS CORRESPONDANTES	902	
NOMBRE TOTAL D'ASSOCIÉS OU ACTIONNAIRES PERSONNES PHYSIQUES DE L'ENTREPRISE	903	4	NOMBRE TOTAL DE PARTS OU D' ACTIONS CORRESPONDANTES	904	1 000

I - CAPITAL DÉTENU PAR LES PERSONNES MORALES :

Forme juridique Dénomination

N° SIREN (si société établie en France) % de détention Nb de parts ou actions

Adresse : N° Voie

Code Postal Commune Pays

Forme juridique Dénomination

N° SIREN (si société établie en France) % de détention Nb de parts ou actions

Adresse : N° Voie

Code Postal Commune Pays

Forme juridique Dénomination

N° SIREN (si société établie en France) % de détention Nb de parts ou actions

Adresse : N° Voie

Code Postal Commune Pays

Forme juridique Dénomination

N° SIREN (si société établie en France) % de détention Nb de parts ou actions

Adresse : N° Voie

Code Postal Commune Pays

II - CAPITAL DÉTENU PAR LES PERSONNES PHYSIQUES :

Titre (2) Nom patronymique CHENIER Prénom(s) CHRISTIAN

Nom marital % de détention 25.00 Nb de parts ou actions 250

Naissance : Date 06061950 N° Département 19 Commune BRIVE LA GAILLARDE Pays FRANCE

Adresse : N° 60 Voie Chemin de la Maure

Code Postal 06800 Commune CAGNES SUR MER Pays FRANCE

Titre (2) Nom patronymique FAVOLA Prénom(s) PHILIPPE

Nom marital % de détention 25.00 Nb de parts ou actions 250

Naissance : Date 19091972 N° Département 06 Commune NICE Pays FRANCE

Adresse : N° 217 Voie Route de Bézaudun

Code Postal 06510 Commune BOUYON Pays FRANCE

(1) Lorsque le nombre d'associés excède le nombre de lignes de l'imprimé, utiliser un ou plusieurs tableaux supplémentaires. Dans ce cas, il convient de numérotter chaque tableau en haut et à gauche de la case prévue à cet effet et de porter le nombre total de tableaux souscrits en bas à droite de cette même case.

(2) Indiquer : M pour Monsieur, MME pour Madame ou MLE pour Mademoiselle.

* Des explications concernant cette rubrique sont données dans la notice n° 2032-NOT.

Formulaire obligatoire
(art. 38 de l'annexe III au C.G.I.)

N° de dépôt

(liste des personnes ou groupements de personnes de droit ou de fait
détenant directement au moins 10 % du capital de la société)

2	(1)
2	

Néant *

EXERCICE CLOS LE N° SIRET

DÉNOMINATION DE L'ENTREPRISE

ADRESSE (voie)

CODE POSTAL VILLE

NOMBRE TOTAL D'ASSOCIÉS OU ACTIONNAIRES PERSONNES MORALES DE L'ENTREPRISE	901		NOMBRE TOTAL DE PARTS OU D' ACTIONS CORRESPONDANTES	902	
NOMBRE TOTAL D'ASSOCIÉS OU ACTIONNAIRES PERSONNES PHYSIQUES DE L'ENTREPRISE	903	4	NOMBRE TOTAL DE PARTS OU D' ACTIONS CORRESPONDANTES	904	1 000

I - CAPITAL DÉTENU PAR LES PERSONNES MORALES :

Forme juridique Dénomination

N° SIREN (si société établie en France) % de détention Nb de parts ou actions

Adresse : N° Voie

Code Postal Commune Pays

Forme juridique Dénomination

N° SIREN (si société établie en France) % de détention Nb de parts ou actions

Adresse : N° Voie

Code Postal Commune Pays

Forme juridique Dénomination

N° SIREN (si société établie en France) % de détention Nb de parts ou actions

Adresse : N° Voie

Code Postal Commune Pays

Forme juridique Dénomination

N° SIREN (si société établie en France) % de détention Nb de parts ou actions

Adresse : N° Voie

Code Postal Commune Pays

II - CAPITAL DÉTENU PAR LES PERSONNES PHYSIQUES :

Titre (2) Nom patronymique Prénom(s)

Nom marital % de détention Nb de parts ou actions

Naissance : Date N° Département Commune Pays

Adresse : N° Voie

Code Postal Commune Pays

Titre (2) Nom patronymique Prénom(s)

Nom marital % de détention Nb de parts ou actions

Naissance : Date N° Département Commune Pays

Adresse : N° Voie

Code Postal Commune Pays

(1) Lorsque le nombre d'associés excède le nombre de lignes de l'imprimé, utiliser un ou plusieurs tableaux supplémentaires. Dans ce cas, il convient de numéroter chaque tableau en haut et à gauche de la case prévue à cet effet et de porter le nombre total de tableaux souscrits en bas à droite de cette même case.

(2) Indiquer : M pour Monsieur, MME pour Madame ou MLE pour Mademoiselle.

* Des explications concernant cette rubrique sont données dans la notice n° 2032-NOT.

Formulaire obligatoire
(art. 38 de l'ann. III au C.G.I.)(liste des personnes ou groupements de personnes de droit ou de fait
dont la société détient directement au moins 10 % du capital)

(1)

Néant *

N° de dépôt

EXERCICE CLOS LE 31/12/2018

N° SIRET 8 3 0 4 9 7 5 9 0 0 0 0 1 8

DÉNOMINATION DE L'ENTREPRISE SAS 2ESE

ADRESSE (voie) 74 Boulevard de Cessole

CODE POSTAL 06100

VILLE NICE

NOMBRE TOTAL DE FILIALES DÉTENUES PAR L'ENTREPRISE

905

Forme juridique		Dénomination	
N° SIREN (si société établie en France)		% de détention	
Adresse : N°		Voie	
Code Postal		Commune	
		Pays	
Forme juridique		Dénomination	
N° SIREN (si société établie en France)		% de détention	
Adresse : N°		Voie	
Code Postal		Commune	
		Pays	
Forme juridique		Dénomination	
N° SIREN (si société établie en France)		% de détention	
Adresse : N°		Voie	
Code Postal		Commune	
		Pays	
Forme juridique		Dénomination	
N° SIREN (si société établie en France)		% de détention	
Adresse : N°		Voie	
Code Postal		Commune	
		Pays	
Forme juridique		Dénomination	
N° SIREN (si société établie en France)		% de détention	
Adresse : N°		Voie	
Code Postal		Commune	
		Pays	
Forme juridique		Dénomination	
N° SIREN (si société établie en France)		% de détention	
Adresse : N°		Voie	
Code Postal		Commune	
		Pays	
Forme juridique		Dénomination	
N° SIREN (si société établie en France)		% de détention	
Adresse : N°		Voie	
Code Postal		Commune	
		Pays	
Forme juridique		Dénomination	
N° SIREN (si société établie en France)		% de détention	
Adresse : N°		Voie	
Code Postal		Commune	
		Pays	

(1) Lorsque le nombre de filiales excède le nombre de lignes de l'imprimé, utiliser un ou plusieurs tableaux supplémentaires. Dans ce cas, il convient de numéroter chaque tableau en haut et à gauche de la case prévue à cet effet et de porter le nombre total de tableaux souscrits en bas à droite de cette même case.

* Des explications concernant cette rubrique figurent dans la notice 2033-NOT