

RCS : MONTPELLIER

Code greffe : 3405

Documents comptables

REGISTRE DU COMMERCE ET DES SOCIETES

**Le greffier du tribunal de commerce de MONTPELLIER atteste l'exactitude des informations transmises ci-après**

Nature du document : Documents comptables (B-S)

Numéro de gestion : 1982 B 00253

Numéro SIREN : 324 263 763

Nom ou dénomination : INSTITUT REGIONAL POUR LE DEVELOPPEMENT COMMERCIAL  
SARL

Ce dépôt a été enregistré le 18/07/2022 sous le numéro de dépôt 13628


**BILAN - ACTIF**

Désignation de l'entreprise : SARL IDECO Durée de l'exercice exprimée en nombre de mois\* 12  
 Adresse de l'entreprise 8 Rue Marguerite 34000 MONTPELLIER Durée de l'exercice précédent\* 12

Numéro SIRET\* 3 2 4 2 6 3 7 6 3 0 0 0 4 1 Néant  \*

				Exercice N clos le, <u>13 11 22 0 2 1</u>		N-1 <u>13 11 22 0 2 0</u>	
		Brut 1	Amortissements, provisions 2	Net 3	Net 4		
Capital souscrit non appelé (I)		AA					
IMMOBILISATIONS INCORPORELLES	Frais d'établissement *	AB	AC				
	Frais de développement *	CX	CQ				
	Concessions, brevets et droits similaires	AF	AG				
	Fonds commercial (1)	AH	AI				
	Autres immobilisations incorporelles	AJ	AK				
	Avances et acomptes sur immobilisations incorporelles	AL	AM				
	Terrains	AN	AO				
	Constructions	AP	AQ				
	Installations techniques, matériel et outillage industriels	AR	AS				
	Autres immobilisations corporelles	AT	AU	5 327	5 327		
Immobilisations en cours	AV	AW					
Avances et acomptes	AX	AY					
Participations évaluées selon la méthode de mise en équivalence	CS	CT					
Autres participations	CU	CV					
Créances rattachées à des participations	BB	BC					
Autres titres immobilisés	BD	BE					
Prêts	BF	BG					
Autres immobilisations financières*	BH	BI	1 860		1 860	1 860	
<b>TOTAL (II)</b>	<b>BJ</b>	<b>7 187</b>	<b>5 327</b>	<b>1 860</b>	<b>1 860</b>	<b>1 860</b>	
Matières premières, approvisionnements	BL	BM					
	En cours de production de biens	BN	BO				
	En cours de production de services	BP	BQ				
	Produits intermédiaires et finis	BR	BS				
	Marchandises	BT	BU				
	Avances et acomptes versés sur commandes	BV	BW				
	Clients et comptes rattachés (3)*	BX	BY	123 179	4 200	118 979	177 905
Autres créances (3)	BZ	CA	6 142		6 142	18 417	
Capital souscrit et appelé, non versé	CB	CC					
Valeurs mobilières de placement (dont actions propres : .....)	CD	CE	31		31	27	
Disponibilités	CF	CG	45 447		45 447	21 413	
Charges constatées d'avance (3)*	CH	CI					
<b>TOTAL (III)</b>	<b>CJ</b>	<b>174 799</b>	<b>4 200</b>	<b>170 599</b>	<b>170 599</b>	<b>217 762</b>	
Frais d'émission d'emprunt à étaler (IV)	CW						
Primes de remboursement des obligations (V)	CM						
Ecarts de conversion actif* (VI)	CN						
<b>TOTAL GÉNÉRAL (I à VI)</b>	<b>CO</b>	<b>181 986</b>	<b>9 527</b>	<b>172 459</b>	<b>172 459</b>	<b>219 622</b>	
Renvois : (1) Dont droit au bail		(2) Part à moins d'un an des immobilisations financières nettes :	CP	1 860	(3) Part à plus d'un an :	CR	

*copie certifiée conforme*



EXEMPLAIRE A CONSERVER PAR LE DECLARANT

Cegid Quadr.

\* D. Dernière version de ce formulaire est disponible dans la notice n° 2022 Dossier N° 002182 en Euros.

Désignation de l'entreprise : SARL IDECO

Néant  \*

EXEMPLAIRE A CONSERVER PAR LE DECLARANT

		Exercice N		Exercice N-1	
CAPITAUX PROPRES	Capital social ou individuel (1)* (Dont versé : .....1.4.....0.0.0.....)	DA	14 000	14 000	
	Primes d'émission, de fusion, d'apport, ...	DB			
	Ecart de réévaluation (2)* (dont écart d'équivalence <b>EK</b> )	DC			
	Réserve légale (3)	DD	1 400	1 400	
	Réserves statutaires ou contractuelles	DE			
	Réserves réglementées (3)* ( Dont réserve spéciale des provisions pour fluctuation des cours <b>B1</b> )	DF			
	Autres réserves ( Dont réserve relative à l'achat d'oeuvres originales d'artistes vivants* <b>EJ</b> )	DG	45 966	45 966	
	Report à nouveau	DH	(127 527)	(143 370)	
	RÉSULTAT DE L'EXERCICE (bénéfice ou perte)	DI	29 387	15 843	
	Subventions d'investissement	DJ			
	Provisions réglementées *	DK			
	<b>TOTAL (I)</b>	DL	(36 774)	(66 161)	
Autres fonds propres	Produit des émissions de titres participatifs	DM			
	Avances conditionnées	DN			
	<b>TOTAL (II)</b>	DO			
Provisions pour risques et charges	Provisions pour risques	DP			
	Provisions pour charges	DQ			
	<b>TOTAL (III)</b>	DR			
DETTES (4)	Emprunts obligataires convertibles	DS			
	Autres emprunts obligataires	DT			
	Emprunts et dettes auprès des établissements de crédit (5)	DU	50 000		
	Emprunts et dettes financières divers (Dont emprunts participatifs <b>EI</b> )	DV	44 696	74 696	
	Avances et acomptes reçus sur commandes en cours	DW			
	Dettes fournisseurs et comptes rattachés	DX	20 945	97 757	
	Dettes fiscales et sociales	DY	89 184	89 328	
	Dettes sur immobilisations et comptes rattachés	DZ			
	Autres dettes	EA	408	3	
Compte régul.	Produits constatés d'avance (4)	EB	4 000	24 000	
<b>TOTAL (IV)</b>	EC	209 233	285 782		
Ecarts de conversion passif *	(V)	ED			
<b>TOTAL GÉNÉRAL (I à V)</b>	EE	172 459	219 622		
RENOIS	(1) Ecart de réévaluation incorporé au capital	1B			
	(2) Dont { Réserve spéciale de réévaluation (1959) Ecart de réévaluation libre Réserve de réévaluation (1976)	1C			
		1D			
		1E			
	(3) Dont réserve spéciale des plus-values à long terme *	EF			
(4) Dettes et produits constatés d'avance à moins d'un an	EG	209 233	285 782		
(5) Dont concours bancaires courants, et soldes créditeurs de banques et CCP	EH				

\* Des explications concernant cette rubrique sont données dans la notice n° 2032.

		Désignation de l'entreprise :		SARL IDECO			Néant <input type="checkbox"/> *		
				Exercice N			Exercice (N-1)		
		France		Exportations et livraisons intracommunautaires		Total			
PRODUITS D'EXPLOITATION	Ventes de marchandises*	FA		FB		FC			
	Production vendue	} biens*	FD		FE		FF		
			FG	196 550	FH		FI	196 550	194 292
	} services*	FJ	196 550	FK		FL	196 550	194 292	
		Chiffres d'affaires nets*							
	Production stockée*					FM			
	Production immobilisée*					FN			
	Subventions d'exploitation					FO	8 833		
	Reprises sur amortissements et provisions, transfert de charges* (9)					FP	8 500		
	Autres produits (1) (11)					FQ	9	13	
<b>Total des produits d'exploitation (2) (I)</b>						FR	213 892	194 304	
CHARGES D'EXPLOITATION	Achats de marchandises (y compris droits de douane)*					FS			
	Variation de stock (marchandises)*					FT			
	Achats de matières premières et autres approvisionnements (y compris droits de douane)*					FU			
	Variation de stock (matières premières et approvisionnements)*					FV			
	Autres achats et charges externes (3) (6 bis) *					FW	36 214	47 721	
	Impôts, taxes et versements assimilés*					FX	6 587	6 664	
	Salaires et traitements*					FY	103 904	82 004	
	Charges sociales (10)					FZ	27 223	21 927	
	DOTATIONS D'EXPLOITATION	Sur immobilisations	} - dotations aux amortissements*				GA		186
							GB		
		Sur actif circulant : dotations aux provisions*					GC		8 500
	Pour risques et charges : dotations aux provisions					GD			
	Autres charges (12)					GE	13 783	9 149	
<b>Total des charges d'exploitation (4) (II)</b>						GF	187 710	176 150	
<b>1 - RÉSULTAT D'EXPLOITATION (I - II)</b>						GG	26 182	18 154	
opérations en courant	Bénéfice attribué ou perte transférée*					GH			
	Perte supportée ou bénéfice transféré*					GI			
PRODUITS FINANCIERS	Produits financiers de participations (5)					GJ			
	Produits des autres valeurs mobilières et créances de l'actif immobilisé (5)					GK			
	Autres intérêts et produits assimilés (5)					GL	5	5	
	Reprises sur provisions et transferts de charges					GM			
	Différences positives de change					GN			
	Produits nets sur cessions de valeurs mobilières de placement					GO			
<b>Total des produits financiers (V)</b>						GP	5	5	
CHARGES FINANCIÈRES	Dotations financières aux amortissements et provisions*					GQ			
	Intérêts et charges assimilées (6)					GR	75	97	
	Différences négatives de change					GS			
	Charges nettes sur cessions de valeurs mobilières de placement					GT			
<b>Total des charges financières (VI)</b>						GU	75	97	
<b>2 - RÉSULTAT FINANCIER (V - VI)</b>						GV	(70)	(92)	
<b>3 - RÉSULTAT COURANT AVANT IMPÔTS (I - II + III - IV + V - VI)</b>						GW	26 112	18 062	

EXEMPLAIRE À CONSERVER PAR LE DECLARANT

Désignation de l'entreprise : SARL IDECO		Néant <input type="checkbox"/> *		
		Exercice N	Exercice N-1	
PRODUITS EXCEPTIONNELS	Produits exceptionnels sur opérations de gestion	HA 3 275	2 309	
	Produits exceptionnels sur opérations en capital *	HB		
	Reprises sur provisions et transferts de charges	HC		
	<b>Total des produits exceptionnels (7) (VII)</b>	HD 3 275	2 309	
CHARGES EXCEPTIONNELLES	Charges exceptionnelles sur opérations de gestion (6 bis)	HE		
	Charges exceptionnelles sur opérations en capital *	HF	6 447	
	Dotations exceptionnelles aux amortissements et provisions	HG		
	<b>Total des charges exceptionnelles (7) (VIII)</b>	HH	6 447	
<b>4 - RÉSULTAT EXCEPTIONNEL (VII - VIII)</b>		HI	3 275 (4 139)	
Participation des salariés aux résultats de l'entreprise (IX)		HJ		
Impôts sur les bénéfices * (X)		HK	(1 920)	
<b>TOTAL DES PRODUITS (I + III + V + VII)</b>		HL	217 172 196 617	
<b>TOTAL DES CHARGES (II + IV + VI + VIII + IX + X)</b>		HM	187 785 180 774	
<b>5 - BÉNÉFICE OU PERTE (Total des produits - total des charges)</b>		HN	29 387 15 843	
REVENUS	(1) Dont produits nets partiels sur opérations à long terme	HO		
	(2) Dont {	produits de locations immobilières	HY	
		produits d'exploitation afférents à des exercices antérieurs (à détailler au (8) ci-dessous)	IG	
	(3) Dont {	- Crédit bail mobilier *	HP	
		- Crédit bail immobilier	HQ	
	(4) Dont charges d'exploitation afférentes à des exercices antérieurs (à détailler au (8) ci-dessous)	IH		
	(5) Dont produits concernant les entreprises liées	IJ		
	(6) Dont intérêts concernant les entreprises liées	IK		
	(6bis) Dont dons faits aux organismes d'intérêt général (art. 238 bis du C.G.I.)	HX		
	(6ter) Dont amortissement des souscriptions dans des PME innovantes (art. 217 octies)		RC	
		Dont amortissement exceptionnel de 25% des constructions nouvelles (art. 39 quinquies D)	RD	
	(9) Dont transferts de charges	A1		
	(10) Dont cotisations personnelles de l'exploitant (13) (dont montant des cotisations sociales obligatoires hors CSG/CRDS) A5	A2	9 949	8 897
(11) Dont redevances pour concessions de brevets, de licences (produits)	A3			
(12) Dont redevances pour concessions de brevets, de licences (charges)	A4	5 252	127	
(13) Dont primes et cotisations complémentaires personnelles : facultatives A6 1 467 obligatoires A9 8 482				
	Dont cotisations facultatives aux nouveaux plans d'épargne retraite A8 dont cotisations Madelin A7			
(7) Détail des produits et charges exceptionnels (Si le nombre de lignes est insuffisant, reproduire le cadre (7) et le joindre en annexe)		Exercice N		
regularisation compte de tiers		Charges exceptionnelles	Produits exceptionnels 3 275	
(8) Détail des produits et charges sur exercices antérieurs :		Exercice N		
		Charges antérieures	Produits antérieurs	

\* Des explications concernant cette rubrique sont données dans la notice n° 2052.

## **ANNEXE**

Exercice du 01/01/2021 au 31/12/2021

### **- REGLES ET METHODES COMPTABLES -**

(PCG Art. 831-1/1)

#### **Principes et conventions générales**

Les comptes de l'exercice clos ont été élaborés et présentés conformément aux règles comptables dans le respect des principes prévus par les articles 121-1 à 121-5 et suivants du Plan Comptable Général.

Les conventions générales comptables ont été appliquées dans le respect du principe de prudence, conformément aux hypothèses de base : continuité de l'exploitation, permanence des méthodes comptables d'un exercice à l'autre, indépendance des exercices, conformément aux règles générales d'établissement et de présentation des comptes annuels.

La méthode de base retenue pour l'évaluation des éléments inscrits en comptabilité est la méthode des coûts historiques.

Les conventions comptables ont été appliquées en conformité avec les dispositions du code de commerce, du décret comptable du 29/11/83 ainsi que du règlement ANC 2014-03 et des règlements ANC 2018-07 relatifs à la réécriture du plan comptable général applicable à la clôture de l'exercice.

#### **Permanence des méthodes**

Les méthodes d'évaluation retenues pour cet exercice n'ont pas été modifiées par rapport à l'exercice précédent.

### **- COMPLEMENT D'INFORMATIONS RELATIF AU BILAN -**

## ANNEXE

Exercice du 01/01/2021 au 31/12/2021

### Etat des immobilisations

	Valeur brute début d'exercice	Augmentations	
		Réévaluations	Acquisitions
Matériel de bureau et informatique, Mobilier	5 327		
TOTAL	5 327		
Prêts, autres immobilisations financières	1 860		
TOTAL	1 860		
TOTAL GENERAL	7 187		

	Diminutions		Valeur brute en fin d'exercice	Réévaluation Valeur d'origine fin exercice
	Poste à Poste	Cessions		
Matériel de bureau et informatique, Mobilier			5 327	5 327
TOTAL			5 327	5 327
Prêts, autres immobilisations financières			1 860	1 860
TOTAL			1 860	1 860
TOTAL GENERAL			7 187	7 187

### Etat des amortissements

Situations et mouvements de l'exercice	Montant début d'exercice	Dotations de l'exercice	Diminutions Reprises	Montant fin d'exercice
Matériel de bureau et informatique, Mobilier	5 327			5 327
TOTAL	5 327			5 327
TOTAL GENERAL	5 327			5 327

### Etat des provisions

Provisions pour dépréciation	Montant début d'exercice	Augmentations Dotations	Diminutions Montants utilisés	Diminutions Montants non utilisés	Montant fin d'exercice
Sur comptes clients	12 700		8 500		4 200
TOTAL	12 700		8 500		4 200
TOTAL GENERAL	12 700		8 500		4 200
<b>Dont dotations et reprises d'exploitation</b>			8 500		

## ANNEXE

Exercice du 01/01/2021 au 31/12/2021

### Etat des échéances des créances et des dettes

<b>Etat des créances</b>	Montant brut	A 1 an au plus	A plus d'1 an
Autres immobilisations financières	1 860	1 860	
Clients douteux ou litigieux	19 305	19 305	
Autres créances clients	103 874	103 874	
Impôts sur les bénéfices	1 920	1 920	
Taxe sur la valeur ajoutée	3 556	3 556	
Divers état et autres collectivités publiques	667	667	
<b>TOTAL</b>	<b>131 181</b>	<b>131 181</b>	

<b>Etat des dettes</b>	Montant brut	A 1 an au plus	De 1 à 5 ans	A plus de 5 ans
Emprunts et dettes ets crédit à plus de 1 an à l'origine	50 000	50 000		
Fournisseurs et comptes rattachés	20 945	20 945		
Personnel et comptes rattachés	15 229	15 229		
Sécurité sociale et autres organismes sociaux	39 170	39 170		
Taxe sur la valeur ajoutée	33 620	33 620		
Autres impôts taxes et assimilés	1 165	1 165		
Groupe et associés	44 696	44 696		
Autres dettes	408	408		
Produits constatés d'avance	4 000	4 000		
<b>TOTAL</b>	<b>209 233</b>	<b>209 233</b>		
Emprunts souscrits en cours d'exercice	50 000			

### Composition du capital social

(PCG Art. 831-3 et 832-13)

Différentes catégories de titres	Valeurs nominales en euros	Nombre de titres			
		Au début	Créés	Remboursés	En fin
PARTS SOCIALES	16.0000	875			875



# INSTITUT REGIONAL POUR LE DEVELOPPEMENT COMMERCIAL

SOCIETE A RESPONSABILITE LIMITEE  
AU CAPITAL DE 14 000 EUROS  
SIEGE SOCIAL : VILLA MARCEL - 8 RUE MARGUERITTE  
34000 MONTPELLIER

324 263 763 RCS MONTPELLIER

---

## ASSEMBLEE GENERALE ORDINAIRE ANNUELLE EN DATE DU 28 JUIIN 2022

### RESOLUTION D'AFFECTATION DU RESULTAT DE L'EXERCICE CLOS LE 31 DECEMBRE 2021


#### TROISIEME RESOLUTION

L'assemblée générale approuve la proposition de la gérance et après avoir constaté que les comptes font apparaître un bénéfice de 29 387 euros, décide de l'affecter de la manière suivante:



Bénéfice sur l'exercice pour	29 387 euros
A l'apurement du compte « Report à nouveau » qui sera ramené ainsi à - 98 140 euros	29 387 euros

#### VOTE DE L'ASSEMBLEE GENERALE ORDINAIRE ANNUELLE DU 28 JUIIN 2022

*Cette résolution est adoptée à l'unanimité.*

  
\_\_\_\_\_  
VINCENT HUGONNET

CERTIFIE CONFORME  
LA GERANCE :

  
\_\_\_\_\_  
BENOIT DURASNEL  
\_\_\_\_\_  
JEAN-CLAUDE TOMAS  
\_\_\_\_\_  
MICHELE TOMAS