

RCS : ROMANS
Code greffe : 2602

Documents comptables

REGISTRE DU COMMERCE ET DES SOCIETES

Le greffier du tribunal de commerce de ROMANS atteste l'exactitude des informations transmises ci-après

Nature du document : Documents comptables (B-S)

Numéro de gestion : 2000 B 00196
Numéro SIREN : 430 355 495
Nom ou dénomination : C'PRO GROUPE

Ce dépôt a été enregistré le 19/06/2019 sous le numéro de dépôt B2019/004407

GREFFE DU TRIBUNAL DE COMMERCE
ROMANS SUR ISERE

DEPOT DES COMPTES ANNUELS

n° de dépôt : **B2019/004407**
n° de gestion : **2000B00196**
n° SIREN : **430 355 495 RCS Romans**

Le greffier du Tribunal de Commerce de Romans sur Isère certifie avoir procédé le 19/06/2019 à un dépôt annexé au dossier du registre du commerce et des sociétés de la société :

C'PRO GROUPE - Société par actions simplifiée
53 avenue Des Langories 26000 Valence -FRANCE-

date de clôture : 31/03/2018

Ce dépôt comprend les documents comptables prévus par la législation en vigueur.

Concernant les évènements RCS suivants :

Dépôt des comptes annuels



783048

1

BILAN - ACTIF

19 JUIN 2019

EXEMPLAIRE A CONSERVER PAR LE DÉCLARANT

Désignation de l'entreprise C' PRO GROUPE Durée de l'exercice exprimée en nombre de mois * 1 2

Adresse de l'entreprise 53 avenue des Langories 26000 VALENCE Durée de l'exercice précédent * 1 2

Número SIRET* 4 3 0 3 5 5 4 9 5 0 0 0 2 8 Néant *

				Exercice N clos le.		
				3 1 0 3 2 0 1 8	3 1 0 3 2 0 1 8	
		Brut	Amortissements, provisions	Net		
		1	2	3		
Capital souscrit non appelé (I)		AA				
IMMOBILISATIONS INCORPORELLES	Frais d'établissement *	AB		AC		
	Frais de développement *	CX		CQ		
	Concessions, brevets et droits similaires	AF	834 291	AG	646 973	
	Fonds commercial (1)	AH	3 618 577	AI	723 715	
	Autres immobilisations incorporelles	AJ		AK		
	Avances et acomptes sur immobilisations incorporelles	AL		AM		
	Terrains	AN		AO		
	Constructions	AP		AQ		
	Installations techniques, matériel et outillage industriels	AR	175 717	AS	140 300	
	Autres immobilisations corporelles	AT	4 934 510	AU	2 266 908	
IMMOBILISATIONS CORPORELLES	Immobilisations en cours	AV		AW		
	Avances et acomptes	AX		AY		
	Participations évaluées selon la méthode de mise en équivalence	CS		CT		
	Autres participations	CU	54 835 293	CV	128 000	
	Créances rattachées à des participations	BB		BC		
	Autres titres immobilisés	BD		BE		
	Prêts	BF		BG		
	Autres immobilisations financières *	BH	162 995	BI	162 995	
	TOTAL (II)	BJ	64 561 384	BK	3 905 896	60 655 488
	STOCKS*	Matières premières, approvisionnements	BL		BM	
En cours de production de biens		BN		BO		
En cours de production de services		BP		BQ		
Produits intermédiaires et fins		BR		BS		
Marchandises		BT	3 380 963	BU	238 047	
Avances et acomptes versés sur commandes		BV		BW		
Créances		BX	3 210 335	BY	3 210 335	
Autres créances (3)		BZ	4 794 344	CA	4 794 344	
Capital souscrit et appelé, non versé		CB		CC		
DIVERS		CD	4 999 999	CE	42 365	
ACTIF CIRCULANT	Valeurs mobilières de placement (dont actions propres)	CF	6 199 467	CG	6 199 467	
	Disponibilités	CH	684 610	CI	684 610	
	Charges constatées d'avance (3) *	CJ	23 269 718	CK	280 412	
	TOTAL (III)	CL		CM		
	Frais d'émission d'emprunt à étaler (IV)	CW		CV		
	Primes de remboursement des obligations (V)	CM		CA		
	Écarts de conversion actif * (VI)	CN		CB		
	TOTAL GÉNÉRAL (I à VI)	CO	87 831 102	IA	4 186 308	83 644 794

Renvois (1) Dont droit au bail . (2) Part à moins d'un an des immobilisations financières nettes CP (3) Part à plus d'un an : CR

Clause de réserve de propriété * Immobilisations Stocks Créances

* Des explications concernant cette rubrique sont données dans la notice n°2032

Désignation de l'entreprise		C PRO GROUPE	Exercice N	
			Néant <input type="checkbox"/> *	
CAPITAUX PROPRES	Capital social ou individuel (1)* (Dont versé	15 205 320	DA	15 205 320
	Primes d'émission, de fusion, d'apport,		DB	306 868
	Ecarts de réévaluation (2)* (dont écart d'équivalence	EK	DC	
	Réserve légale (3)		DD	1 512 000
	Réserves statutaires ou contractuelles		DE	
	Réserves réglementées (3) * (Dont reserve spéciale des provisions pour fluctuation des cours	B1	DF	
	Autres réserves (Dont reserve relative a l'achat d'oeuvres originales d'artistes vivants*	EJ	DG	10 017 283
	Report à nouveau		DH	
	RÉSULTAT DE L'EXERCICE (bénéfice ou perte)		DI	9 582 261
	Subventions d'investissement		DJ	
	Provisions réglementées *		DK	229 339
	TOTAL (I)		DL	36 853 070
	Autres fonds propres	Produit des émissions de titres participatifs		DM
Avances conditionnées			DN	
TOTAL (II)			DO	
Provisions pour risques et charges	Provisions pour risques		DP	
	Provisions pour charges		DQ	86 190
	TOTAL (III)		DR	86 190
DETTES (4)	Emprunts obligataires convertibles		DS	
	Autres emprunts obligataires		DT	
	Emprunts et dettes auprès des établissements de crédit (5)		DU	36 855 318
	Emprunts et dettes financières divers (Dont emprunts participatifs	EI	DV	4 619 498
	Avances et acomptes reçus sur commandes en cours		DW	
	Dettes fournisseurs et comptes rattachés		DX	3 607 489
	Dettes fiscales et sociales		DY	1 535 125
	Dettes sur immobilisations et comptes rattachés		DZ	
	Autres dettes		EA	88 104
Compte regul	Produits constatés d'avance (4)		EB	
	TOTAL (IV)		EC	46 705 534
	Ecarts de conversion passif *		ED	
	TOTAL GÉNÉRAL (I à V)		EE	83 644 794
RENVIS	(1) Écart de réévaluation incorporé au capital		IB	
	(2) Dont {	Réserve spéciale de réévaluation (1959)	IC	
		Écart de réévaluation libre	ID	
		Réserve de réévaluation (1976)	IE	
	(3) Dont réserve spéciale des plus-values à long terme *		EF	
(4) Dettes et produits constatés d'avance à moins d'un an		EG	16 605 618	
(5) Dont concours bancaires courants, et soldes créditeurs de banques et CCP		EH	7 753	

3

COMPTE DE RÉSULTAT DE L' EXERCICE (En liste)

Désignation de l'entreprise		C' PRO GROUPE		Exercice N		Total	Néant <input type="checkbox"/> *		
		France	Exportations et livraisons intracommunautaires	France	Exportations et livraisons intracommunautaires				
PRODUITS D' EXPLOITATION	Ventes de marchandises *	FA	18 509 454	FB		FC	18 509 454		
	Production vendue	{ biens * services*	FD		FE		FF		
			FG	9 103 191	FH		FI	9 103 191	
	Chiffres d'affaires nets*	FJ	27 612 646	FK		FL	27 612 646		
	Production stockée*					FM			
	Production immobilisée*					FN			
	Subventions d'exploitation					FO	9 389		
	Reprises sur amortissements et provisions, transferts de charges* (9)					FP	422 099		
	Autres produits (1) (11)					FQ	11		
	Total des produits d'exploitation (2) (I)						FR	28 044 145	
CHARGES D'EXPLOITATION	Achats de marchandises (y compris droits de douane)*					FS	15 533 550		
	Variation de stock (marchandises)*					FT	(1 116 998)		
	Achats de matières premières et autres approvisionnements (y compris droits de douane)*					FU	5 792		
	Variation de stock (matières premières et approvisionnements)*					FV			
	Autres achats et charges externes (3) (6 bis)*					FW	4 815 584		
	Impôts, taxes et versements assimilés*					FX	338 305		
	Salaires et traitements*					FY	1 882 488		
	Charges sociales (10)					FZ	961 896		
	DOTATIONS D'EXPLOITATION	Sur immobilisations	{ - dotations aux amortissements* - dotations aux provisions				GA	1 062 679	
							GB		
		Sur actif circulant : dotations aux provisions*					GC	238 047	
	Pour risques et charges : dotations aux provisions					GD			
	Autres charges (12)					GE	7 835		
Total des charges d'exploitation (4) (II)						GF	23 729 178		
1 - RÉSULTAT D'EXPLOITATION (I - II)						GG	4 314 967		
opérations en commun	Bénéfice attribué ou perte transférée*			(III)		GH			
	Perte supportée ou bénéfice transféré*			(IV)		GI			
PRODUITS FINANCIERS	Produits financiers de participations (5)					GJ	6 982 169		
	Produits des autres valeurs mobilières et créances de l'actif immobilisé (5)					GK			
	Autres intérêts et produits assimilés (5)					GL	223 508		
	Reprises sur provisions et transferts de charges					GM			
	Différences positives de change					GN			
	Produits nets sur cessions de valeurs mobilières de placement					GO	23 356		
Total des produits financiers (V)						GP	7 229 033		
CHARGES FINANCIÈRES	Dotations financières aux amortissements et provisions*					GQ	170 365		
	Intérêts et charges assimilées (6)					GR	276 252		
	Différences négatives de change					GS			
	Charges nettes sur cessions de valeurs mobilières de placement					GT			
Total des charges financières (VI)						GU	446 617		
2 - RÉSULTAT FINANCIER (V - VI)						GV	6 782 416		
3 - RÉSULTAT COURANT AVANT IMPÔTS (I - II + III - IV + V - VI)						GW	11 097 383		

(RENVOIS voir tableau n° 2053) * Des explications concernant cette rubrique sont données dans la notice n° 2032

4

COMPTE DE RÉSULTAT DE L'EXERCICE (Suite)

Désignation de l'entreprise C' PRO GROUPE		Néant <input type="checkbox"/> *		
		Exercice N		
PRODUITS EXCEPTIONNELS	Produits exceptionnels sur opérations de gestion	HA	278 569	
	Produits exceptionnels sur opérations en capital *	HB	272 041	
	Reprises sur provisions et transferts de charges	HC		
	Total des produits exceptionnels (7) (VII)	HD	550 610	
CHARGES EXCEPTIONNELLES	Charges exceptionnelles sur opérations de gestion (6 bis)	HE	2 572	
	Charges exceptionnelles sur opérations en capital *	HF	382 115	
	Dotations exceptionnelles aux amortissements et provisions (6 ter)	HG	39 313	
	Total des charges exceptionnelles (7) (VIII)	HH	423 999	
4 - RÉSULTAT EXCEPTIONNEL (VII - VIII)		HI	126 611	
Participation des salariés aux résultats de l'entreprise (IX)		HJ	110 492	
Impôts sur les bénéfices * (X)		HK	1 531 241	
TOTAL DES PRODUITS (I + III + V + VII)		HL	35 823 788	
TOTAL DES CHARGES (II + IV + VI + VIII + IX + X)		HM	26 241 527	
5 - BÉNÉFICE OU PERTE (Total des produits - total des charges)		HN	9 582 261	
RENOIS	(1) Dont produits nets partiels sur opérations à long terme	HO		
	(2) Dont {	produits de locations immobilières	HY	
		produits d'exploitation afférents à des exercices antérieurs (à détailler au (8) ci-dessous)	IG	278 569
	(3) Dont {	- Crédit - bail mobilier *	HP	35 504
		- Crédit - bail immobilier	HQ	
	(4) Dont charges d'exploitation afférentes à des exercices antérieurs (à détailler au (8) ci-dessous)	IH		
	(5) Dont produits concernant les entreprises liées	IJ		
	(6) Dont intérêts concernant les entreprises liées	IK		
	(6bis) Dont dons faits aux organismes d'intérêt général (art 238 bis du C G I)	HX		
	(6ter) Dont amortissement des souscriptions dans des PME innovantes (art 217 octies)		RC	
		Dont amortissement exceptionnel de 25% des constructions nouvelles (art 39 quinquies D)	RD	
	(9) Dont transferts de charges	A1	158 106	
	(10) Dont cotisations personnelles de l'exploitant (13)	A2		
(11) Dont redevances pour concessions de brevets, de licences (produits)	A3			
(12) Dont redevances pour concessions de brevets, de licences (charges)	A4	7 823		
(13) Dont primes et cotisations complémentaires personnelles facultatives A6	obligatoires A9			
(7) Détail des produits et charges exceptionnels (Si le nombre de lignes est insuffisant, reproduire le cadre (7) et le joindre en annexe)	Exercice N			
	Charges exceptionnelles	Produits exceptionnels		
Cessions d'immobilisations	382 115	272 041		
Pénalités et Amendes	2 572			
Amortissements dérogatoires	39 313			
(8) Détail des produits et charges sur exercices antérieurs :	Exercice N			
	Charges antérieures	Produits antérieurs		
Rembt contributionnelle sur les dividendes		278 569		

EXEMPLAIRE A CONSERVER PAR LE DÉCLARANT

REGLES & METHODES COMPTABLES

C'PRO GROUPE

(Code du commerce - articles 9 et 11 - Décret n° 83-1020 du 29 novembre 1983 - articles 7, 21, 24 début, 24-1°, 24-2° et 24-3°)

Les conventions générales comptables ont été appliquées, dans le respect du principe de prudence, conformément aux hypothèses de base :

- continuité de l'exploitation,
- permanence des méthodes comptables d'un exercice à l'autre,
- indépendance des exercices,

Et conformément aux règles générales d'établissement et de présentation des comptes annuels.

La méthode de base retenue pour l'évaluation des éléments inscrits en comptabilité est la méthode des coûts historiques.

FAITS MARQUANTS DE L'EXERCICE :

Le 07 Avril 2017, C'PRO GROUPE a signé un crédit revolving de 40 M€ pour refinancer le crédit existant de 20 M€ et financer les croissances externes futures.

C'PRO GROUPE poursuit sa croissance externe avec l'acquisition le 11 Avril 2017 de l'ensemble des titres de la société QUADRA GESTION dont le siège social est à Cholet (49), qui elle-même détient 100% des titres de QUADRA BUREAUTIQUE, QUADRA SYSTEME D'IMPRESSION ET GESTION DOCUMENTAIRES (QSIGD) et 55% des titres de QUADRA INFORMATIQUE .

Parallèlement, C'PRO GROUPE a acquis directement 45% des titres de QUADRA INFORMATIQUE.

Le 12 Aout 2017, afin de regrouper les activités informatique de nos filiales de l'Ouest, C'PRO GROUPE et QUADRA GESTION ont cédés leurs participations respectives dans QUADRA INFORMATIQUE à ANJOU BUREAU GESTION. C'PRO GROUPE a constaté dans ses comptes sociaux une moins-value de 111 K€.

Le 26 Mars 2018, C'PRO GROUPE a procédé à une augmentation de capital par la création de 632 actions nouvelles.

CHIFFRE D'AFFAIRES :

Une partie du Chiffre d'affaires de C'PRO GROUPE est constituée de matériels d'impression, de pièces détachées et consommables, qu'elle vend à ses filiales de Rhône Alpes de par ses fonctions de centrale logistique.

L'autre partie est constituée des prestations de services que C'PRO GROUPE facture à toutes ces filiales au titre de la présidence et des fonctions supports Groupe.

C'PRO GROUPE centralise sur la région Rhône Alpes, la gestion de certains moyens communs comme l'informatique, les bâtiments, le service ressources humaines et certaines fonctions financières etc.

LES PRINCIPALES METHODES UTILISEES SONT LES SUIVANTES :

Les immobilisations :

Elles sont inscrites à leur coût d'acquisition. Les amortissements sont calculés suivant le mode linéaire en fonction de la durée de vie prévue.

- Concessions droits et brevets : 3 ans,
- Fonds de commerce : 10 ans,
- Matériel et outillage industriel : 5 ans,
- Installation et agencement : 8 ans,
- Matériel de transport : 4 ans pour des véhicules neufs et 1 an pour de l'occasion,
- Matériel de bureau et informatique : 3 ans,
- Mobilier : 10 ans,
- Matériel immobilisé loué à des clients : de 2 à 4 ans selon les typologies de matériels.

Fonds de commerce :

Il s'agit du mali technique consécutif à la transmission universelle de patrimoine opérée avec la société HAB au mois de mars 2011.

Les règlements n°2015-06 et 2015-07 de l'autorité des normes comptables modifient le traitement comptable des fonds commerciaux, d'une part, et des malis techniques, d'autre part. Ce, à compter du 1er janvier 2016. Au cas particulier des sociétés du groupe C'PRO, il a tout d'abord, été procédé à une analyse de l'affectation des malis techniques. Ils ont été affectés au poste « Fonds commercial ».

Ensuite, il a été procédé à une analyse de la durée d'utilisation des fonds commerciaux et des malis techniques, à la lumière des préconisations des règlements précités.

Malgré leur nature et alors qu'aucune perte de valeur n'a été décelée, il a pourtant été retenu une position particulièrement prudente d'amortir ces fonds de commerce comme le prévoit désormais le texte.

L'amortissement est effectué sur 10 ans.

L'amortissement pratiqué au titre de l'exercice clos le 31 mars 2018 s'est élevé à 362 K€.

Les titres de participation :

La valeur des titres de participation inscrite au bilan de la société est testée à la clôture de l'exercice afin de s'assurer qu'elle corresponde bien à la valeur des filiales.

La méthode de valorisation retenue pour tester la valeur est celle qui a été utilisée lors de l'acquisition.

La valorisation économique de chaque filiale mise en regard de la valeur comptable des titres permet d'apprécier la nécessité de constituer une provision pour dépréciation des titres.

Au 31 mars 2018, il a été constaté une dépréciation sur les titres ROVALTAIN RESEARCH COMPAGNY pour 128 K€.

Les stocks :

La valeur brute des matériels est constituée du prix d'achat augmenté des frais liés à l'achat et minoré des escomptes et des remises octroyés par les fournisseurs (en particulier les remises de fin d'année).

En ce qui concerne les pièces détachées et les consommables, la valorisation est faite au coût unitaire moyen pondéré. Comme pour les matériels, il est tenu compte des frais liés à l'achat, des escomptes et des remises obtenus.

La dépréciation des matériels est basée principalement sur l'obsolescence et la date d'achat des machines présentes dans les show-rooms des filiales.

La dépréciation des pièces détachées et des consommables est basée sur le calcul d'un exercice à l'autre, d'un taux d'obsolescence et d'un taux de rotation lente.

Le contrat de participation des salariés aux résultats de l'entreprise :

Les sommes dues au titre de la participation sont soit versées directement au salarié s'il en fait la demande, soit bloquées pendant cinq ans auprès d'un organisme gestionnaire des droits (sauf cas de déblocage anticipé).

Les engagements de retraite :

Conformément à la méthode préférentielle préconisée par le règlement CRC 99-02, C'PRO GROUPE a constitué une provision pour la totalité de son engagement retraite de 86 K€ en 2018 contre 92 K€ en 2017 dans les comptes consolidés et dans les comptes individuels.

Le personnel du groupe bénéficie d'indemnités de fin de carrière valorisées au titre du régime à prestations définies. Cet engagement a été évalué en fonction de la probabilité pour l'entreprise de verser ces droits à chaque salarié, dépendant de son statut, sa rémunération, son âge et son ancienneté. L'engagement tient compte des charges sociales patronales, et d'une actualisation à un taux de rendement des obligations.

Les hypothèses retenues sont les suivantes :

- Départ volontaire à 62 ans,
- Taux d'actualisation : 1.66 %
- Turnover Moyen
- Taux d'augmentation des salaires de 2.50 % par an.
- Taux de charges sociales sur salaires : 41 %

Crédit d'impôt compétitivité emploi :

C'PRO GROUPE a bénéficié du CICE au titre de l'année 2017 et ce pour un montant de 72 K€.

Ce crédit d'impôt a été comptabilisé en diminution de l'impôt sur les bénéfices.

Option à l'intégration fiscale :

Depuis le 01 Avril 2016, le groupe ne satisfait plus aux conditions d'application du régime d'intégration fiscale opté le 02 Juillet 2012. Cette situation emporte cessation du régime de groupe.

Modalité de consolidation :

La société mère C'PRO GROUPE exerçant un contrôle exclusif, les comptes de ses filiales au 31 Mars 2018

- C'PRO,
- C'PRO INFORMATIQUE,
- SRMI,
- C'PRO TELECOM,
- SADOUX,
- CLT TELECOM,
- TDP IP TELEPHONIE DU PILAT
- C'PRO NETWORKS,
- ANJOU BUREAU GESTION,
- EXPANSION BUREAUTIQUE MAINTENANCE,
- COPY CONCEPT,
- COPY CONCEPT ATLANTIC,
- COPY CONCEPT ARMORIC,

- QUADRA GESTION,
- QUADRA SI ET GED,
- QUADRA BUREAUTIQUE
- QUADRA INFORMATIQUE
- LEDPRO BUREAUTIQUE

sont consolidés par intégration globale.

OSINEXT détenue à hauteur de 37% et COPEM détenue à hauteur de 20% ont été mises en équivalence.
EDEDOC contrôlée conjointement est consolidée selon la méthode d'intégration proportionnelle.

Immobilisations

Période du 01/04/17 au 31/03/18

Edition du 26/06/18

Tenue de compte €

C'PRO GROUPE

RUBRIQUES	Valeur brute début exercice	Augmentations par réévaluation	Acquisitions apports, création virements
IMMOBILISATIONS INCORPORELLES			
Frais d'établissement et de développement			
Autres immobilisations incorporelles	4 341 474		111 395
TOTAL immobilisations incorporelles :	4 341 474		111 395
IMMOBILISATIONS CORPORELLES			
Terrains			
Constructions sur sol propre			
Constructions sur sol d'autrui			
Constructions installations générales			
Installations techniques et outillage industriel	166 420		9 297
Installations générales, agencements et divers	2 746 435		691 002
Matériel de transport	204 164		118 211
Matériel de bureau, informatique et mobilier	1 075 529		196 634
Emballages récupérables et divers			
Immobilisations corporelles en cours	46 417		124 200
Avances et acomptes			
TOTAL immobilisations corporelles :	4 238 965		1 139 344
IMMOBILISATIONS FINANCIÈRES			
Participations évaluées par mises en équivalence			
Autres participations	38 170 735		17 020 559
Autres titres immobilisés			
Prêts et autres immobilisations financières	154 042		9 453
TOTAL immobilisations financières :	38 324 777		17 030 012
TOTAL GÉNÉRAL	46 905 216		18 280 750

RUBRIQUES	Diminutions par virement	Diminutions par cessions mises hors service	Valeur brute fin d'exercice	Diminutions régulées
IMMOBILISATIONS INCORPORELLES				
Frais d'étab. et de développement				
Autres immobilisations incorporelles			4 452 869	
TOTAL immobilisations incorporelles :			4 452 869	
IMMOBILISATIONS CORPORELLES				
Terrains				
Constructions sur sol propre				
Constructions sur sol d'autrui				
Constructions installations générales				
Install. techn., matériel et out. industriels			175 717	
Inst. générales, agencements et divers		4 804	3 432 633	
Matériel de transport		39 137	283 238	
Mat. de bureau, informatique et mobil.		53 524	1 218 639	
Emballages récupérables et divers				
Immobilisations corporelles en cours		170 617		
Avances et acomptes				
TOTAL immobilisations corporelles :		268 082	5 110 227	
IMMOBILISATIONS FINANCIÈRES				
Participations mises en équivalence				
Autres participations		356 000	54 835 293	
Autres titres immobilisés				
Prêts et autres immo. financières		500	162 995	
TOTAL immobilisations financières :		356 500	54 998 288	
TOTAL GÉNÉRAL		624 582	64 561 384	

Amortissements

C'PRO GROUPE

Période du 01/04/17 au 31/03/18
Edition du 26/06/18
Tenue de compte €

SITUATIONS ET MOUVEMENTS DE L'EXERCICE				
IMMOBILISATIONS AMORTISSABLES	Montant début exercice	Augmentations dotations	Diminutions reprises	Montant fin exercice
IMMOBILISATIONS INCORPORELLES				
Frais d'étab. et de développement				
Autres immobilisations incorporelles	925 330	445 358		1 370 688
TOTAL immobilisations incorporelles :	925 330	445 358		1 370 688
IMMOBILISATIONS CORPORELLES				
Terrains				
Constructions sur sol propre				
Constructions sur sol d'autrui				
Constructions installations générales				
Installations techn. et outillage industriel	115 351	24 949		140 300
Inst. générales, agencements et divers	1 031 773	364 921	1 374	1 395 320
Matériel de transport	49 521	59 998	17 078	92 441
Mat. de bureau, informatique et mobil.	665 093	167 480	53 426	779 147
Emballages récupérables et divers				
TOTAL immobilisations corporelles :	1 861 738	617 348	71 878	2 407 208
TOTAL GÉNÉRAL	2 787 067	1 062 707	71 878	3 777 896

VENTILATIONS DES DOTATIONS AUX AMORTISSEMENTS DE L'EXERCICE			
IMMOBILISATIONS AMORTISSABLES	Amortissements linéaires	Amortissements dégressifs	Amortissements exceptionnels
IMMOBILISATIONS INCORPORELLES			
Frais d'établissement et de développement			
Autres immobilisations incorporelles	445 358		
TOTAL immobilisations incorporelles :	445 358		
IMMOBILISATIONS CORPORELLES			
Terrains			
Constructions sur sol propre			
Constructions sur sol d'autrui			
Constructions installations générales			
Installations techniques et outillage industriel	24 949		
Installations générales, agencements et divers	364 921		
Matériel de transport	59 998		
Matériel de bureau, informatique et mobilier	167 480		
Emballages récupérables et divers			
TOTAL immobilisations corporelles :	617 348		
Frais d'acquisition de titres de participations			
TOTAL GÉNÉRAL	1 062 707		

Provisions Inscrites au Bilan

C'PRO GROUPE

Période du 01/04/17 au 31/03/18
 Edition du 26/06/18
 Tenue de compte €

RUBRIQUES	Montant début exercice	Augmentations dotations	Diminutions reprises	Montant fin exercice
Prov. pour reconstitution des gisements				
Provisions pour investissement				
Provisions pour hausse des prix				
Amortissements dérogatoires	190 026	39 313		229 339
Dont majorations exceptionnelles de 30%				
Provisions pour prêts d'installation				
Autres provisions réglementées				
PROVISIONS RÉGLEMENTÉES	190 026	39 313		229 339

Provisions pour litiges				
Prov. pour garant. données aux clients				
Prov. pour pertes sur marchés à terme				
Provisions pour amendes et pénalités				
Provisions pour pertes de change				
Prov. pour pensions et obligat. simil.	92 186		5 996	86 190
Provisions pour impôts				
Prov. pour renouvellement des immo.				
Provisions pour gros entretien et grandes révisions				
Provisions pour charges sociales et fiscales sur congés à payer				
Autres prov. pour risques et charges				
PROV. POUR RISQUES ET CHARGES	92 186		5 996	86 190

Prov. sur immobilisations incorporelles				
Prov. sur immobilisations corporelles				
Prov. sur immo. titres mis en équival.				
Prov. sur immo. titres de participation		128 000		128 000
Prov. sur autres immo. financières				
Provisions sur stocks et en cours	257 997	238 047	257 997	238 047
Provisions sur comptes clients				
Autres provisions pour dépréciation		42 365		42 365
PROVISIONS POUR DÉPRÉCIATION	257 997	408 412	257 997	408 412

TOTAL GÉNÉRAL	540 209	447 725	263 993	723 940
----------------------	----------------	----------------	----------------	----------------

État des Échéances des Créances et Dettes

C'PRO GROUPE

Période du 01/04/17 au 31/03/18
Edition du 26/06/18
Tenue de compte €

ÉTAT DES CRÉANCES	Montant brut	A 1 an au plus	A plus d'1 an
DE L'ACTIF IMMOBILISÉ			
Créances rattachées à des participations			
Prêts			
Autres immobilisations financières	162 995		162 995
TOTAL de l'actif immobilisé :	162 995		162 995
DE L'ACTIF CIRCULANT			
Clients douteux ou litigieux			
Autres créances clients	3 210 335	3 210 335	
Créance représent de titres prêtés ou remis en garantie			
Personnel et comptes rattachés	3 130	3 130	
Sécurité sociale et autres organismes sociaux			
État - Impôts sur les bénéfices			
État - Taxe sur la valeur ajoutée	163 674	163 674	
État - Autres impôts, taxes et versements assimilés	129 051	129 051	
État - Divers			
Groupe et associés	2 517 999	2 517 999	
Débiteurs divers	1 980 491	1 980 491	
TOTAL de l'actif circulant :	8 004 680	8 004 680	
CHARGES CONSTATÉES D'AVANCE	684 610	684 610	
TOTAL GÉNÉRAL	8 852 285	8 689 290	162 995

ÉTAT DES DETTES	Montant brut	A 1 an au plus	A plus d'1 an et 5 ans au plus	A plus de 5 ans
Emprunts obligataires convertibles				
Autres emprunts obligataires				
Auprès des établissements de crédit :				
- à 1 an maximum à l'origine				
- à plus d' 1 an à l'origine	36 855 318	6 755 401	30 099 917	
Emprunts et dettes financières divers				
Fournisseurs et comptes rattachés	3 607 489	3 607 489		
Personnel et comptes rattachés	281 714	281 714		
Sécurité sociale et autres organismes	204 227	204 227		
Impôts sur les bénéfices	480 850	480 850		
Taxe sur la valeur ajoutée	469 430	469 430		
Obligations cautionnées				
Autres impôts, taxes et assimilés	98 904	98 904		
Dettes sur immo. et comptes rattachés				
Groupe et associés	4 619 498	4 619 498		
Autres dettes	88 104	88 104		
Dettes représentat. de titres empruntés				
Produits constatés d'avance				
TOTAL GÉNÉRAL	46 705 534	16 605 618	30 099 917	

Charges à Payer

C'PRO GROUPE

Période du 01/04/17 au 31/03/18
Edition du 26/06/18
Tenue de compte €

MONTANT DES CHARGES À PAYER INCLUS DANS LES POSTES SUIVANTS DU BILAN	Montant
Emprunts obligataires convertibles	
Autres emprunts obligataires	
Emprunts et dettes auprès des établissements de crédit	114
Emprunts et dettes financières divers	
Dettes fournisseurs et comptes rattachés	786 364
Dettes fiscales et sociales	468 611
Dettes sur immobilisations et comptes rattachés	
Disponibilités, charges à payer	7 753
Autres dettes	88 104
TOTAL	1 350 946

Produits à Recevoir

C'PRO GROUPE

Période du 01/04/17 au 31/03/18
Edition du 26/06/18
Tenue de compte €

MONTANT DES PRODUITS À RECEVOIR INCLUS DANS LES POSTES SUIVANTS DU BILAN	Montant
Immobilisations financières	
Créances rattachées à des participations	
Autres immobilisations financières	
Créances	
Créances clients et comptes rattachés	52 486
Personnel	2 930
Organismes sociaux	
État	129 051
Divers, produits à recevoir	
Autres créances	1 980 491
Valeurs Mobilières de Placement	
Disponibilités	
TOTAL	2 164 957

Charges et Produits Constatés d'Avance

C'PRO GROUPE

Période du 01/04/17 au 31/03/18
Edition du 26/06/18
Tenue de compte €

RUBRIQUES	Charges	Produits
Charges ou produits d'exploitation	684 610	
Charges ou produits financiers		
Charges ou produits exceptionnels		
TOTAL	684 610	

Détail des Produits Exceptionnels et Charges Exceptionnelles

C'PRO GROUPE

Période du 01/04/17 au 31/03/18
 Edition du 26/06/18
 Tenue de compte €

PRODUITS EXCEPTIONNELS	Montant	Imputé au compte
Produits de cessions d'immobilisations	26 838	775200
Produits de cessions de titres	244 704	775600
Remboursement de retenues de garanties	500	775600
Rbt de la contribution additionnelle sur les dividendes	278 569	772000

TOTAL	550 610	
--------------	----------------	--

CHARGES EXCEPTIONNELLES	Montant	Imputé au compte
Pénalités et amendes	2 572	671200
VNC	25 615	675200
VNC sur titres	356 000	675600
VNC sur retenues de garanties	500	675600
Amortissement dérogatoire	39 313	687500

TOTAL	423 999	
--------------	----------------	--

Composition du Capital Social

C'PRO GROUPE

Période du 01/04/17 au 31/03/18
Edition du 26/06/18
Tenue de compte €

CATEGORIES DE TITRES	Nombre	Valeur nominale
1 - Actions ou parts sociales composant le capital soc. au début de l'exercice	112000	135
2 - Actions ou parts sociales émises pendant l'exercice	632	135
3 - Actions ou parts sociales remboursées pendant l'exercice		
4 - Actions ou parts sociales composant le capital social en fin d'exercice	112632	135

Effectif Moyen

C'PRO GROUPE

Période du 01/04/17 au 31/03/18

Edition du 26/06/18

Tenue de compte €

EFFECTIFS	Personnel salarié	Personnel mis à disposition de l'entreprise
Cadres	17	
Agents de maîtrise et techniciens		
Employés	30	
Ouvriers		
TOTAL	47	

RUBRIQUES	Terrains	Constructions	Installations matériel outillage	Autres	Total
Valeur d'origine				120 284	120 284
Amortissements :					
- cumuls exercices antérieurs				44 136	44 136
- dotations de l'exercice				35 832	35 832
TOTAL				40 316	40 316

REDEVANCES PAYÉES :					
- cumuls exercices antérieurs				43 232	43 232
- dotations de l'exercice				35 504	35 504
TOTAL				78 736	78 736

REDEV. RESTANT À PAYER :					
- à un an au plus				29 478	29 478
- à plus d'un an et cinq ans au plus				11 211	11 211
- à plus de cinq ans					
TOTAL				40 689	40 689

VALEUR RÉSIDUELLE					
- à un an au plus				12 028	12 028
- à plus d'un an et cinq ans au plus					
- à plus de cinq ans					
TOTAL				12 028	12 028

Mont. pris en charge dans l'exercice				35 504	35 504
--------------------------------------	--	--	--	--------	--------

Rappel : Redevance de crédit bail					35 504
-----------------------------------	--	--	--	--	--------

Engagements Financiers

C'PRO GROUPE

Période du 01/04/17 au 31/03/18

Edition du 26/06/18

Tenue de compte €

ENGAGEMENTS DONNÉS	Montant
Effets escomptés non échus	
Avals et cautions	190 319
Engagements en matière de pensions, retraites et indemnités	
Autres engagements donnés :	

TOTAL	190 319
--------------	----------------

ENGAGEMENTS RECUS	Montant
Avals et cautions et garanties	
Autres engagements reçus :	

TOTAL	
--------------	--

Dettes Garanties par des Sûretés Réelles

C'PRO GROUPE

Période du 01/04/17 au 31/03/18
Edition du 26/06/18
Tenue de compte €

RUBRIQUES	Montant garanti
Emprunts obligataires convertibles	
Autres emprunts obligataires	
Emprunts et dettes auprès des établissements de crédit	36 847 451
Emprunts et dettes financières divers	
TOTAL	36 847 451

Capacité d'Autofinancement

C'PRO GROUPE

Période du 01/04/17 au 31/03/18
 Edition du 26/06/18
 Tenue de compte €

RUBRIQUES	31/03/2018	31/03/2017	Variation
EXCEDENT BRUT D'EXPLOITATION	5 201 418	3 321 047	1 880 371

+ Transfert de charges d'exploitation	96 426	126 425	(29 999)
+ Autres produits d'exploitation	11	11	(0)
- Autres charges d'exploitation	7 835	4 163	3 672
+ Quote part de résultat sur opérations en commun			
+ Produits financiers	7 229 033	4 229 259	2 999 774
- Charges financières	276 252	299 358	(23 106)
+ Produits exceptionnels	278 569		278 569
- Charges exceptionnelles	2 572	1 581	991
- Participation des salariés	110 492	76 490	34 002
- Impôts sur les bénéfices	1 531 241	929 874	601 367
CAPACITÉ D'AUTOFINANCEMENT	10 877 065	6 365 277	4 511 788

Emplois et Ressources

C'PRO GROUPE

Période du 01/04/17 au 31/03/18
 Edition du 26/06/18
 Tenue de compte €

EMPLOIS	Exercice N	Exercice N-1	RESSOURCES	Exercice N	Exercice N-1
Distribution mises en paiement au cours de l'exercice			Capacité d'autofinancement de l'exercice	10 877 065	6 365 277
Acquisit. d'élé. actif immobilisé			Cessions ou réductions d'élé. de l'actif immobilisé		
- immobilisations incorporelles	111 395	153 422	Cessions d'immobilisations:		
- immobilisations corporelles	1 015 144	1 502 781	- incorporelles	26 838	6 217 410
- immobilisations financières	17 030 012	13 383 009	- corporelles		
Charges à répartir sur plusieurs exercices			Cessions ou réductions d'immobilisations financières	245 204	
Réduction des capitaux propres (réduction de capital, retraits)			Augment. des capitaux propres:		
Remboursem. dettes financières	547 193	501 318	- capital ou apports	392 188	
			- autres capitaux propres	5 502 409	2 490 867
			Augmentation dettes financières	36 000 000	6 150 000
TOTAL DES EMPLOIS	18 703 743	15 540 530	TOTAL DES RESSOURCES	53 043 704	21 223 554

Variation du fonds de roulement net global (ressource nette)	34 339 960	5 683 024	Variation du fonds de roulement net global (emploi net)		
--	------------	-----------	---	--	--

Soldes Intermédiaires de Gestion

C'PRO GROUPE

Période du 01/04/17 au 31/03/18
Edition du 26/06/18
Tenue de compte €

RUBRIQUES	Net (N) 31/03/2018	%	Net (N-1) 31/03/2017	%
Ventes de marchandises	18 509 454	67,0325	18 790 389	68,5955
-Coût d'achat des marchandises	14 416 553	52,21	17 339 527	63,299
MARGE COMMERCIALE	4 092 902	14,8226	1 450 863	5,2965
Production vendue	9 103 191	32,9675	8 602 648	31,4045
+ Production stockée				
- Déstockage de production				
+ Production immobilisée				
PRODUCTION DE L'EXERCICE	9 103 191	32,9675	8 602 648	31,4045
CHIFFRE D'AFFAIRES	27 612 646	100,00	27 393 037	100,00
- Consommation en provenance des tiers	4 821 375	17,4608	3 972 681	14,5025
VALEUR AJOUTÉE	8 374 718	30,3293	6 080 829	22,1984
+ Subventions d'exploitation	9 389	0,034	17 937	0,0655
- Impôts et taxes	338 305	1,2252	376 735	1,3753
- Charges de personnel	2 844 384	10,301	2 400 983	8,7649
EXCEDENT BRUT D'EXPLOITATION	5 201 418	18,8371	3 321 047	12,1237
+ Reprises et transferts de charges	422 099	1,5286	511 639	1,8678
+ Autres produits	11	0,00	11	0,00
- Dotations aux amortissements et provisions	1 300 726	4,7106	1 255 944	4,5849
- Autres charges	7 835	0,0284	4 163	0,0152
RÉSULTAT D'EXPLOITATION	4 314 967	15,6268	2 572 590	9,3914
+ Quote part opérations en commun	7 229 033	26,1802	4 229 259	15,4392
+ Produits financiers				
- Quote part opérations en commun	446 617	1,6174	299 358	1,0928
- Charges financières				
RÉSULTAT COURANT AVANT IMPÔTS	11 097 383	40,1895	6 502 492	23,7378
Produits exceptionnels	550 610	1,9941	6 217 410	22,697
- Charges exceptionnelles	423 999	1,5355	3 250 440	11,8659
RÉSULTAT EXCEPTIONNEL	126 611	0,4585	2 966 969	10,8311
- Participation des salariés	110 492	0,4001	76 490	0,2792
- Impôt sur les bénéfices	1 531 241	5,5454	929 874	3,3946
RÉSULTAT DE L'EXERCICE	9 582 261	34,7024	8 463 097	30,8951
Produits de cession d'éléments d'actif	272 041	0,9852	6 217 410	22,697
- Valeur comptable éléments cédés	382 115	1,3838	3 227 624	11,7826
PLUS OU MOINS VALUES SUR CESSIONS	(110 073)	-0,3986	2 989 786	10,9144

Eléments Relevant de Plusieurs Postes du Bilan

C'PRO GROUPE

Période du 01/04/17 au 31/03/18
 Edition du 26/06/18
 Tenue de compte €

POSTES DU BILAN	Montant concernant les entreprises		Montant des dettes ou créances représentées par effets de commerce
	Liées	Avec lesquelles la société a un lien de participation	
Capital souscrit non appelé			
Avances et acomptes sur immobilisations incorporelles			
Avances et acomptes sur immobilisations corporelles			
Participations			
Créances rattachées à des participations			
Prêts			
Autres titres immobilisés			
Autres immobilisations financières			
Avances et acomptes versés sur commandes			
Créances clients et comptes rattachés	2 573 818		
Autres créances	2 517 999		
Capital souscrit appelé, non versé			
Valeurs mobilières de placement			
Disponibilités			
Emprunts obligataires convertibles			
Autres emprunts obligataires			
Emprunts et dettes auprès des établissements de crédit			
Emprunts et dettes financières divers	4 619 469		
Avances et acomptes reçus sur commandes en cours			
Dettes fournisseurs et comptes rattachés	337 326		
Dettes sur immobilisations et comptes rattachés			
Autres dettes	88 104		

Liste des Filiales et Participations

C'PRO GROUPE

Période du 01/04/17 au 31/03/18
Edition du 14/06/18

FILIALES ET PARTICIPATIONS	CP Siège	Date fin d'exercice	Capitaux propres	Quote-part du capital détenu	Résultat du dernier exercice	Valables brut des titres	Valables nette des titres	Compte courant créateur	Cautions et avals donnés	Dividendes encaissés sur l'ex
A. RENSEIGNEMENTS DÉTAILLÉS CONCERNANT LES FILIALES ET PARTICIPATIONS										
1. Filiales (Plus de 50% du capital détenu)										
C'PRO	26000	310318	13 922 677	85,44 %	6 972 652	9 472 911				4 228 800
C'PRO INFORMATIQUE	26000	310318	2 375 484	85,46 %	584 673	1 165 074				
C'PRO TELECOM	26000	310318	1 034 072	85,44 %	306 363	868 718				
EBM	93210	310318	665 999	100,00 %	523 262	3 922 388				1 200 000
ABG	49072	310318	2 350 284	100,00 %	669 162	8 834 037				1 500 000
C'PRO NETWORKS	26000	310318	1 672 378	100,00 %	117 326	2 450 520				
COPY CONCEPT	35760	310318	3 310 279	100,00 %	591 866	9 339 822		655 949		3 958
QUADRA GESTION	49305	310318	5 138 769	100,00 %	1 036 479	15 471 813		2 174 973		
2. Participations (10 à 50% du capital détenu)										
OSINEXT	78320	311217	7 905 857	37,56 %	654 748	2 399 390				
COPEM	94340	310318	2 147 884	20,00 %	686 528	400 510				29 621
EDEDOC	16340	311217	93 939	50,00 %	14 337	50 000				
B. RENSEIGNEMENTS GLOBAUX CONCERNANT AUTRES FILIALES ET PARTICIPATIONS										
1. Filiales non reprises en A :										
- françaises										
- étrangères										
2. Participations non reprises en A :										
- françaises										
- étrangères										
SOMME			32 168 574		10 529 051	29 563 548				6 958 421


C'PRO GROUPE
SOCIETE PAR ACTIONS SIMPLIFIEE AU CAPITAL DE 15.205.320 EUROS
SIEGE SOCIAL : 53, AVENUE DES LANGORIES – 26000 VALENCE
RCS ROMANS 430.355.495

DEPOT DES COMPTES ANNUELS

EXERCICE CLOS LE

31 MARS 2018

Pour copie certifiée conforme
Le Président
Monsieur Pierre-Eric BRENIER



C'PRO GROUPE
SOCIETE PAR ACTIONS SIMPLIFIEE AU CAPITAL DE 15.205.320 EUROS
SIEGE SOCIAL : 53, AVENUE DES LANGORIES – 26000 VALENCE
RCS ROMANS 430.355.495

EXTRAIT DU RAPPORT DE GESTION EXERCICE CLOS LE 31 MARS 2018

• Proposition d'affectation du résultat.

Nous vous proposons de bien vouloir approuver les comptes annuels (bilan, compte de résultat et annexes) tels qu'ils vous ont été présentés et qui font apparaître un bénéfice de 9.582.261,01 Euros que nous vous proposons d'affecter comme suit :

- Au compte « Réserve légale » à l'effet de la doter en totalité	8.532,00 Euros
- Aux associés, à titre de dividendes, soit un revenu par action de 44,39235 €	5.000.000,00 Euros
- Le solde au compte "Autres réserves"	4.573.729,01 Euros
	<hr/>
Total	9.582.261,01 Euros

Le dividende sera mis en paiement à compter du jour de votre assemblée générale.

EXTRAIT DE L'ASSEMBLEE GENERALE MIXTE DU 24 JUILLET 2018

QUATRIEME RESOLUTION


L'Assemblée Générale, sur proposition du Président, décide d'affecter le bénéfice de l'exercice s'élevant à 9.582.261,01 Euros de la façon suivante :

- Au compte « Réserve légale » à l'effet de la doter en totalité	8.532,00 Euros
- Aux associés, à titre de dividendes, soit un revenu par action de 44,39235 €	5.000.000,00 Euros
- Le solde au compte "Autres réserves"	4.573.729,01 Euros
	<hr/>
Total	9.582.261,01 Euros

Ce dividende est mis en paiement à compter de ce jour.

Cette résolution est adoptée à l'unanimité.

Pour copie certifiée conforme
Le Président
Monsieur Pierre-Eric BRENIER



gnoff

C'PRO GROUPE

Rapport des commissaires aux comptes sur les comptes annuels

**Assemblée d'approbation des comptes
de l'exercice clos le 31 mars 2018**

**CABINET JF PISSETTAZ
EXPERTISE COMPTABLE et AUDIT**

MAZARS & SEFCO

CABINET JF PISSETTAZ EXPERTISE COMPTABLE ET AUDIT

SIEGE SOCIAL : 432, AVENUE MARIE CURIE, TECHNOPOLE D'ARCHAMPS, 74160 ARCHAMPS

TEL : +33 (0)4 50 92 00 31 - FAX : +33 (0)4 50 92 76 47

MEMBRE DE LA COMPAGNIE REGIONALE DES COMMISSAIRES AUX COMPTES DE CHAMBERY

MAZARS & SEFCO

SIEGE SOCIAL : LE FORUM - 5 AVENUE DE VERDUN - B.P. : 1119 - 26011 VALENCE CEDEX

TEL : +33 (0) 4 75 78 06 74 - FAX : +33 (0) 4 75 55 13 94

SOCIETE PAR ACTIONS SIMPLIFIEE - MEMBRE DE LA COMPAGNIE REGIONALE DES COMMISSAIRES AUX COMPTES DE GRENOBLE

CAPITAL DE 1 575 000 EUROS - RCS ROMANS B 341 030 740

C'PRO GROUPE SAS

Société par Actions Simplifiée au capital de 15 205 320 €
Siège social : 53 avenue des Langories
Plateau de Lautagne
26000 VALENCE
RCS : ROMANS 430 355 495

Rapport des Commissaires aux comptes sur les comptes annuels

Exercice clos le 31 mars 2018

Aux associés de la société C'PRO GROUPE SAS,

Opinion

En exécution de la mission qui nous a été confiée par vos soins, nous avons effectué l'audit des comptes annuels de la société C'PRO GROUPE SAS relatifs à l'exercice clos le 31 mars 2018, tels qu'ils sont joints au présent rapport.

Nous certifions que les comptes annuels sont, au regard des règles et principes comptables français, réguliers et sincères et donnent une image fidèle du résultat des opérations de l'exercice écoulé ainsi que de la situation financière et du patrimoine de la société à la fin de cet exercice.

Fondement de l'opinion

Référentiel d'audit

Nous avons effectué notre audit selon les normes d'exercice professionnel applicables en France. Nous estimons que les éléments que nous avons collectés sont suffisants et appropriés pour fonder notre opinion.

Les responsabilités qui nous incombent en vertu de ces normes sont indiquées dans la partie "*Responsabilités des Commissaires aux comptes relatives à l'audit des comptes annuels*" du présent rapport.

Indépendance

Nous avons réalisé notre mission d'audit dans le respect des règles d'indépendance qui nous sont applicables, sur la période du 1^{er} avril 2017 à la date d'émission de notre rapport, et notamment nous n'avons pas fourni de services interdits par le code de déontologie de la profession de commissaire aux comptes.

Justification des appréciations

En application des dispositions des articles L. 823-9 et R. 823-7 du code de commerce relatives à la justification de nos appréciations, nous portons à votre connaissance les appréciations suivantes qui, selon notre jugement professionnel, ont été les plus importantes pour l'audit des comptes annuels de l'exercice.

Les appréciations ainsi portées s'inscrivent dans le contexte de l'audit des comptes annuels pris dans leur ensemble et de la formation de notre opinion exprimée ci-avant. Nous n'exprimons pas d'opinion sur des éléments de ces comptes annuels pris isolément.

Comme indiqué dans la note Règles & méthodes comptables de l'annexe, C'PRO GROUPE SAS a recours à des estimations établies en fonction des informations disponibles lors de l'établissement de ses comptes annuels.

Ces estimations portent notamment sur :

- L'évaluation des fonds de commerce : comme indiqué dans la note de l'annexe intitulée « Fonds de commerce », votre société procède à une analyse de la durée d'utilisation des fonds commerciaux et des malis techniques. Ces actifs sont amortis sur 10 ans.
- L'évaluation des titres de participation : comme indiqué dans la note de l'annexe intitulée « Les titres de participations », votre société teste la valeur des titres de participation à chaque date de clôture.

Nos travaux ont consisté à apprécier les hypothèses sur lesquelles se fondent ces estimations et à nous assurer de leur correcte prise en compte dans le cadre de l'évaluation des actifs concernés.

Vérification du rapport de gestion et des autres documents adressés à l'Associé unique

Nous avons également procédé, conformément aux normes d'exercice professionnel applicables en France, aux vérifications spécifiques prévues par la loi.

Nous n'avons pas d'observation à formuler sur la sincérité et la concordance avec les comptes annuels des informations données dans le rapport de gestion du

Président et dans les autres documents adressés à l'Associé unique sur la situation financière et les comptes annuels.

En application de la loi, nous nous sommes assurés que les diverses informations relatives aux prises de participation et de contrôle vous ont été communiquées dans le rapport de gestion.

Responsabilités de la direction et des personnes constituant le gouvernement d'entreprise relatives aux comptes annuels

Il appartient à la direction d'établir des comptes annuels présentant une image fidèle conformément aux règles et principes comptables français ainsi que de mettre en place le contrôle interne qu'elle estime nécessaire à l'établissement de comptes annuels ne comportant pas d'anomalies significatives, que celles-ci proviennent de fraudes ou résultent d'erreurs.

Lors de l'établissement des comptes annuels, il incombe à la direction d'évaluer la capacité de la société à poursuivre son exploitation, de présenter dans ces comptes, le cas échéant, les informations nécessaires relatives à la continuité d'exploitation et d'appliquer la convention comptable de continuité d'exploitation, sauf s'il est prévu de liquider la société ou de cesser son activité.

Les comptes annuels ont été arrêtés par le Président.

Responsabilités des Commissaires aux comptes relatives à l'audit des comptes annuels

Il nous appartient d'établir un rapport sur les comptes annuels. Notre objectif est d'obtenir l'assurance raisonnable que les comptes annuels pris dans leur ensemble ne comportent pas d'anomalies significatives. L'assurance raisonnable correspond à un niveau élevé d'assurance, sans toutefois garantir qu'un audit réalisé conformément aux normes d'exercice professionnel permet de systématiquement détecter toute anomalie significative. Les anomalies peuvent provenir de fraudes ou résulter d'erreurs et sont considérées comme significatives lorsque l'on peut raisonnablement s'attendre à ce qu'elles puissent, prises individuellement ou en cumulé, influencer les décisions économiques que les utilisateurs des comptes prennent en se fondant sur ceux-ci.

Comme précisé par l'article L. 823-10-1 du code de commerce, notre mission de certification des comptes ne consiste pas à garantir la viabilité ou la qualité de la gestion de votre société.

Dans le cadre d'un audit réalisé conformément aux normes d'exercice professionnel applicables en France, le commissaire aux comptes exerce son jugement professionnel tout au long de cet audit. En outre :

- il identifie et évalue les risques que les comptes annuels comportent des anomalies significatives, que celles-ci proviennent de fraudes ou résultent d'erreurs, définit et met en œuvre des procédures d'audit face à ces risques, et recueille des éléments qu'il estime suffisants et appropriés pour fonder son

opinion. Le risque de non-détection d'une anomalie significative provenant d'une fraude est plus élevé que celui d'une anomalie significative résultant d'une erreur, car la fraude peut impliquer la collusion, la falsification, les omissions volontaires, les fausses déclarations ou le contournement du contrôle interne ;

- il prend connaissance du contrôle interne pertinent pour l'audit afin de définir des procédures d'audit appropriées en la circonstance, et non dans le but d'exprimer une opinion sur l'efficacité du contrôle interne ;
- il apprécie le caractère approprié des méthodes comptables retenues et le caractère raisonnable des estimations comptables faites par la direction, ainsi que les informations les concernant fournies dans les comptes annuels ;
- il apprécie le caractère approprié de l'application par la direction de la convention comptable de continuité d'exploitation et, selon les éléments collectés, l'existence ou non d'une incertitude significative liée à des événements ou à des circonstances susceptibles de mettre en cause la capacité de la société à poursuivre son exploitation. Cette appréciation s'appuie sur les éléments collectés jusqu'à la date de son rapport, étant toutefois rappelé que des circonstances ou événements ultérieurs pourraient mettre en cause la continuité d'exploitation. S'il conclut à l'existence d'une incertitude significative, il attire l'attention des lecteurs de son rapport sur les informations fournies dans les comptes annuels au sujet de cette incertitude ou, si ces informations ne sont pas fournies ou ne sont pas pertinentes, il formule une certification avec réserve ou un refus de certifier.

La dépréciation des matériels est basée principalement sur l'obsolescence et la date d'achat des machines présentes dans les show-rooms des filiales.

La dépréciation des pièces détachées et des consommables est basée sur le calcul d'un exercice à l'autre, d'un taux d'obsolescence et d'un taux de rotation lente.

Le contrat de participation des salariés aux résultats de l'entreprise :

Les sommes dues au titre de la participation sont soit versées directement au salarié s'il en fait la demande, soit bloquées pendant cinq ans auprès d'un organisme gestionnaire des droits (sauf cas de déblocage anticipé).

Les engagements de retraite :

Conformément à la méthode préférentielle préconisée par le règlement CRC 99-02, C'PRO GROUPE a constitué une provision pour la totalité de son engagement retraite de 86 K€ en 2018 contre 92 K€ en 2017 dans les comptes consolidés et dans les comptes individuels.

Le personnel du groupe bénéficie d'indemnités de fin de carrière valorisées au titre du régime à prestations définies. Cet engagement a été évalué en fonction de la probabilité pour l'entreprise de verser ces droits à chaque salarié, dépendant de son statut, sa rémunération, son âge et son ancienneté. L'engagement tient compte des charges sociales patronales, et d'une actualisation à un taux de rendement des obligations.

Les hypothèses retenues sont les suivantes :

- Départ volontaire à 62 ans,
- Taux d'actualisation : 1.66 %
- Turnover Moyen
- Taux d'augmentation des salaires de 2.50 % par an.
- Taux de charges sociales sur salaires : 41 %

Crédit d'impôt compétitivité emploi :

C'PRO GROUPE a bénéficié du CICE au titre de l'année 2017 et ce pour un montant de 72 K€.

Ce crédit d'impôt a été comptabilisé en diminution de l'impôt sur les bénéfices.

Option à l'intégration fiscale :

Depuis le 01 Avril 2016, le groupe ne satisfait plus aux conditions d'application du régime d'intégration fiscale opté le 02 Juillet 2012. Cette situation emporte cessation du régime de groupe.

Modalité de consolidation :

La société mère C'PRO GROUPE exerçant un contrôle exclusif, les comptes de ses filiales au 31 Mars 2018

- C'PRO,
- C'PRO INFORMATIQUE,
- SRMI,
- C'PRO TELECOM,
- SADOUX,
- CLT TELECOM,
- TDP IP TELEPHONIE DU PILAT
- C'PRO NETWORKS,
- ANJOU BUREAU GESTION,
- EXPANSION BUREAUTIQUE MAINTENANCE,
- COPY CONCEPT,
- COPY CONCEPT ATLANTIC,
- COPY CONCEPT ARMORIC,

- QUADRA GESTION,
- QUADRA SI ET GED,
- QUADRA BUREAUTIQUE
- QUADRA INFORMATIQUE
- LEDPRO BUREAUTIQUE

sont consolidés par intégration globale.

OSINEXT détenue à hauteur de 37% et COPEM détenue à hauteur de 20% ont été mises en équivalence.
EDEDOC contrôlée conjointement est consolidée selon la méthode d'intégration proportionnelle.

SAS C'PRO GROUPE

- il apprécie la présentation d'ensemble des comptes annuels et évalue si les comptes annuels reflètent les opérations et événements sous-jacents de manière à en donner une image fidèle.


Fait à Archamps et à Valence, le 9 juillet 2018.

Les commissaires aux comptes



**CABINET JF PISSETTAZ
EXPERTISE COMPTABLE ET
AUDIT**

JEAN-FRANÇOIS PISSETTAZ



MAZARS & SEFCO
JEAN-PIERRE PEDRENO

Bilan Actif

C*PRO GROUPE

Période du 01/04/17 au 31/03/18

Edition du 26/06/18

Tenue de compte €

RUBRIQUES	BRUT	Amortissements	Net (N) 31/03/2018	Net (N-1) 31/03/2017
CAPITAL SOUSCRIT NON APPELÉ				
IMMOBILISATIONS INCORPORELLES				
Frais d'établissement				
Frais de développement				
Concession, brevets et droits similaires	834 291	646 973	187 318	159 424
Fonds commercial	3 618 577	723 715	2 894 862	3 256 720
Autres immobilisations incorporelles				
Avances et acomptes sur immobilisations incorporelles				
TOTAL immobilisations incorporelles :	4 452 869	1 370 688	3 082 180	3 416 144
IMMOBILISATIONS CORPORELLES				
Terrains				
Constructions				
Installations techniques, matériel et outillage industriel	175 717	140 300	35 417	51 069
Autres immobilisations corporelles	4 934 510	2 266 908	2 667 601	2 279 741
Immobilisations en cours				46 417
Avances et acomptes				
TOTAL immobilisations corporelles :	5 110 227	2 407 208	2 703 019	2 377 228
IMMOBILISATIONS FINANCIÈRES				
Participations évaluées par mise en équivalence				
Autres participations	54 835 293	128 000	54 707 293	38 170 735
Créances rattachées à des participations				
Autres titres immobilisés				
Prêts				
Autres immobilisations financières	162 995		162 995	154 042
TOTAL immobilisations financières :	54 998 288	128 000	54 870 288	38 324 777
ACTIF IMMOBILISÉ	84 561 384	3 905 896	60 655 487	44 118 149
STOCKS ET EN-COURS				
Matières premières et approvisionnement				
Stocks d'en-cours de production de biens				
Stocks d'en-cours production de services				
Stocks produits intermédiaires et finis				
Stocks de marchandises	3 380 963	238 047	3 142 916	2 005 968
TOTAL stocks et en-cours :	3 380 963	238 047	3 142 916	2 005 968
CRÉANCES				
Avances, acomptes versés sur commandes				
Créances clients et comptes rattachés	3 210 335		3 210 335	4 517 575
Autres créances	4 794 344		4 794 344	6 819 698
Capital souscrit et appelé, non versé				
TOTAL créances :	8 004 680		8 004 680	11 337 273
DISPONIBILITÉS ET DIVERS				
Valeurs mobilières de placement	4 999 999	42 365	4 957 634	
Disponibilités	6 199 467		6 199 467	1 419 827
Charges constatées d'avance	684 610		684 610	694 055
TOTAL disponibilités et divers :	11 884 076	42 365	11 841 711	2 113 882
ACTIF CIRCULANT	23 269 718	280 412	22 989 307	15 157 123
Frais d'émission d'emprunts à étaler				
Primes remboursement des obligations				
Écart de conversion actif				
TOTAL GÉNÉRAL	87 831 102	4 186 308	83 644 794	59 575 272

Bilan Passif

C'PRO GROUPE

Période du 01/04/17 au 31/03/18
Edition du 26/06/18
Tenue de compte €

RUBRIQUES	Net (N) 31/03/2018	Net (N-1) 31/03/2017
SITUATION NETTE		
Capital social ou individuel dont versé 15 205 320	15 205 320	15 120 000
Primes d'émission, de fusion, d'apport, ... 306 868	306 868	
Écarts de réévaluation dont écart d'équivalence 1 512 000	1 512 000	1 512 000
Réserve légale		
Réserves statutaires ou contractuelles		
Réserves réglementées		
Autres réserves 10 017 283	10 017 283	4 554 186
Report à nouveau		
Résultat de l'exercice 9 582 261	9 582 261	8 463 097
TOTAL situation nette :	36 623 731	29 649 283
SUBVENTIONS D'INVESTISSEMENT		
PROVISIONS RÉGLEMENTÉES	229 339	190 026
CAPITAUX PROPRES	36 853 070	29 839 309
Produits des émissions de titres participatifs		
Avances conditionnées		
AUTRES FONDS PROPRES		
Provisions pour risques	86 190	92 186
Provisions pour charges		
PROVISIONS POUR RISQUES ET CHARGES	86 190	92 186
DETTES FINANCIÈRES		
Emprunts obligataires convertibles		
Autres emprunts obligataires		
Emprunts et dettes auprès des établissements de crédit 36 855 318	36 855 318	21 542 586
Emprunts et dettes financières divers 4 619 498	4 619 498	1 765 603
TOTAL dettes financières :	41 474 817	23 308 189
AVANCES ET ACOMPTES RECUS SUR COMMANDES EN COURS		
DETTES DIVERSES		
Dettes fournisseurs et comptes rattachés 3 607 489	3 607 489	2 607 233
Dettes fiscales et sociales 1 535 125	1 535 125	1 065 696
Dettes sur immobilisations et comptes rattachés		
Autres dettes 88 104	88 104	2 662 659
TOTAL dettes diverses :	5 230 718	6 335 587
PRODUITS CONSTATÉS D'AVANCE		
DETTES	46 705 534	29 643 777
Ecarts de conversion passif		
TOTAL GÉNÉRAL	83 644 794	59 575 272

Compte de Résultat (Première Partie)

C'PRO GROUPE

Période du 01/04/17 au 31/03/18
Edition du 26/06/18
Tenue de compte €

RUBRIQUES	France	Export	Net (N)	
			31/03/2018	31/03/2017
Ventes de marchandises	18 509 454		18 509 454	18 790 389
Production vendue de biens				
Production vendue de services	9 103 191		9 103 191	8 602 648
Chiffres d'affaires nets	27 612 646		27 612 646	27 393 037
Production stockée				
Production immobilisée				
Subventions d'exploitation			9 389	17 937
Reprises sur amortissements et provisions, transfert de charges			422 099	511 639
Autres produits			11	11
PRODUITS D'EXPLOITATION			28 044 145	27 922 524
CHARGES EXTERNES				
Achats de marchandises [et droits de douane]			15 533 550	17 327 137
Variation de stock de marchandises			(1 116 998)	12 390
Achats de matières premières et autres approvisionnements			5 792	4 748
Variation de stock [matières premières et approvisionnements]				
Autres achats et charges externes			4 815 584	3 967 933
TOTAL charges externes :			19 237 928	21 312 208
IMPOTS, TAXES ET VERSEMENTS ASSIMILÉS			338 305	376 735
CHARGES DE PERSONNEL				
Salaires et traitements			1 882 488	1 645 244
Charges sociales			961 896	755 739
TOTAL charges de personnel :			2 844 384	2 400 983
DOTATIONS D'EXPLOITATION				
Dotations aux amortissements sur immobilisations			1 062 679	983 371
Dotations aux provisions sur immobilisations				
Dotations aux provisions sur actif circulant			238 047	257 997
Dotations aux provisions pour risques et charges				14 577
TOTAL dotations d'exploitation :			1 300 726	1 255 944
AUTRES CHARGES D'EXPLOITATION			7 835	4 163
CHARGES D'EXPLOITATION			23 729 178	25 350 034
RÉSULTAT D'EXPLOITATION			4 314 967	2 572 590

Compte de Résultat (Seconde Partie)

C'PRO GROUPE

Période du 01/04/17 au 31/03/18
 Edition du 26/06/18
 Tenue de compte €

ROUBRIQUES	Net (N) 31/03/2018	Net (N-1) 31/03/2017
RÉSULTAT D'EXPLOITATION	3 311 257	2 572 500
Bénéfice attribué ou perte transférée Perte supportée ou bénéfice transféré		
PRODUITS FINANCIERS		
Produits financiers de participation	6 982 169	4 052 687
Produits des autres valeurs mobilières et créances de l'actif immobilisé	223 508	169 201
Autres intérêts et produits assimilés		
Reprises sur provisions et transferts de charges		
Différences positives de change		
Produits nets sur cessions de valeurs mobilières de placement	23 356	7 372
	7 229 033	4 229 259
CHARGES FINANCIÈRES		
Dotations financières aux amortissements et provisions	170 365	
Intérêts et charges assimilées	276 252	299 358
Différences négatives de change		
Charges nettes sur cessions de valeurs mobilières de placement		
	446 617	299 358
RÉSULTAT FINANCIER	5 722 015	3 929 901
RÉSULTAT COURANT AVANT IMPÔTS	10 247 938	6 502 922
PRODUITS EXCEPTIONNELS		
Produits exceptionnels sur opérations de gestion	278 569	
Produits exceptionnels sur opérations en capital	272 041	6 217 410
Reprises sur provisions et transferts de charges		
	550 610	6 217 410
CHARGES EXCEPTIONNELLES		
Charges exceptionnelles sur opérations de gestion	2 572	1 581
Charges exceptionnelles sur opérations en capital	382 115	3 227 624
Dotations exceptionnelles aux amortissements et provisions	39 313	21 236
	423 999	3 250 440
RÉSULTAT EXCEPTIONNEL	125 511	2 967 470
Participation des salariés aux résultats de l'entreprise	110 492	76 490
Impôts sur les bénéfices	1 531 241	929 874
TOTAL DES PRODUITS	65 323 730	68 369 293
TOTAL DES CHARGES	26 241 527	29 906 196
BÉNÉFICE OU PERTE	9 582 203	8 463 097

REGLES & METHODES COMPTABLES

C'PRO GROUPE

(Code du commerce - articles 9 et 11 - Décret n° 83-1020 du 29 novembre 1983 - articles 7, 21, 24 début, 24-1°, 24-2° et 24-3°)

Les conventions générales comptables ont été appliquées, dans le respect du principe de prudence, conformément aux hypothèses de base :

- continuité de l'exploitation,
- permanence des méthodes comptables d'un exercice à l'autre,
- indépendance des exercices,

Et conformément aux règles générales d'établissement et de présentation des comptes annuels.

La méthode de base retenue pour l'évaluation des éléments inscrits en comptabilité est la méthode des coûts historiques.

FAITS MARQUANTS DE L'EXERCICE :

Le 07 Avril 2017, C'PRO GROUPE a signé un crédit revolving de 40 M€ pour refinancer le crédit existant de 20 M€ et financer les croissances externes futures.

C'PRO GROUPE poursuit sa croissance externe avec l'acquisition le 11 Avril 2017 de l'ensemble des titres de la société QUADRA GESTION dont le siège social est à Cholet (49), qui elle-même détient 100% des titres de QUADRA BUREAUTIQUE, QUADRA SYSTEME D'IMPRESSION ET GESTION DOCUMENTAIRES (QSIGD) et 55% des titres de QUADRA INFORMATIQUE .

Parallèlement, C'PRO GROUPE a acquis directement 45% des titres de QUADRA INFORMATIQUE.

Le 12 Aout 2017, afin de regrouper les activités informatique de nos filiales de l'Ouest, C'PRO GROUPE et QUADRA GESTION ont cédés leurs participations respectives dans QUADRA INFORMATIQUE à ANJOU BUREAU GESTION. C'PRO GROUPE a constaté dans ses comptes sociaux une moins-value de 111 K€.

Le 26 Mars 2018, C'PRO GROUPE a procédé à une augmentation de capital par la création de 632 actions nouvelles.

CHIFFRE D'AFFAIRES :

Une partie du Chiffre d'affaires de C'PRO GROUPE est constituée de matériels d'impression, de pièces détachées et consommables, qu'elle vend à ses filiales de Rhône Alpes de par ses fonctions de centrale logistique.

L'autre partie est constituée des prestations de services que C'PRO GROUPE facture à toutes ces filiales au titre de la présidence et des fonctions supports Groupe.

C'PRO GROUPE centralise sur la région Rhône Alpes, la gestion de certains moyens communs comme l'informatique, les bâtiments, le service ressources humaines et certaines fonctions financières etc.

LES PRINCIPALES METHODES UTILISEES SONT LES SUIVANTES :

Les immobilisations :

Elles sont inscrites à leur coût d'acquisition. Les amortissements sont calculés suivant le mode linéaire en fonction de la durée de vie prévue.

- Concessions droits et brevets : 3 ans,
- Fonds de commerce : 10 ans,
- Matériel et outillage industriel : 5 ans,
- Installation et agencement : 8 ans,
- Matériel de transport : 4 ans pour des véhicules neufs et 1 an pour de l'occasion,
- Matériel de bureau et informatique : 3 ans,
- Mobilier : 10 ans,
- Matériel immobilisé loué à des clients : de 2 à 4 ans selon les typologies de matériels.

Fonds de commerce :

Il s'agit du mali technique consécutif à la transmission universelle de patrimoine opérée avec la société HAB au mois de mars 2011.

Les règlements n°2015-06 et 2015-07 de l'autorité des normes comptables modifient le traitement comptable des fonds commerciaux, d'une part, et des malis techniques, d'autre part. Ce, à compter du 1er janvier 2016. Au cas particulier des sociétés du groupe C'PRO, il a tout d'abord, été procédé à une analyse de l'affectation des malis techniques. Ils ont été affectés au poste « Fonds commercial ».

Ensuite, il a été procédé à une analyse de la durée d'utilisation des fonds commerciaux et des malis techniques, à la lumière des préconisations des règlements précités.

Malgré leur nature et alors qu'aucune perte de valeur n'a été décelée, il a pourtant été retenu une position particulièrement prudente d'amortir ces fonds de commerce comme le prévoit désormais le texte.

L'amortissement est effectué sur 10 ans.

L'amortissement pratiqué au titre de l'exercice clos le 31 mars 2018 s'est élevé à 362 K€.

Les titres de participation :

La valeur des titres de participation inscrite au bilan de la société est testée à la clôture de l'exercice afin de s'assurer qu'elle corresponde bien à la valeur des filiales.

La méthode de valorisation retenue pour tester la valeur est celle qui a été utilisée lors de l'acquisition.

La valorisation économique de chaque filiale mise en regard de la valeur comptable des titres permet d'apprécier la nécessité de constituer une provision pour dépréciation des titres.

Au 31 mars 2018, il a été constaté une dépréciation sur les titres ROVALTAIN RESEARCH COMPAGNY pour 128 K€.

Les stocks :

La valeur brute des matériels est constituée du prix d'achat augmenté des frais liés à l'achat et minoré des escomptes et des remises octroyés par les fournisseurs (en particulier les remises de fin d'année).

En ce qui concerne les pièces détachées et les consommables, la valorisation est faite au coût unitaire moyen pondéré. Comme pour les matériels, il est tenu compte des frais liés à l'achat, des escomptes et des remises obtenus.

Immobilisations

C*PRO GROUPE

Période du 01/04/17 au 31/03/18

Edition du 26/06/18

Tenue de compte €

RUBRIQUES	Valeur brute début exercice	Augmentations par réévaluation	Acquisitions apports, création titres
IMMOBILISATIONS INCORPORELLES			
Frais d'établissement et de développement			
Autres immobilisations incorporelles	4 341 474		111 395
TOTAL immobilisations incorporelles :	4 341 474		111 395
IMMOBILISATIONS CORPORELLES			
Terrains			
Constructions sur sol propre			
Constructions sur sol d'autrui			
Constructions installations générales			
Installations techniques et outillage industriel	166 420		9 297
Installations générales, agencements et divers	2 746 435		691 002
Matériel de transport	204 164		118 211
Matériel de bureau, informatique et mobilier	1 075 529		196 634
Emballages récupérables et divers			
Immobilisations corporelles en cours	46 417		124 200
Avances et acomptes			
TOTAL immobilisations corporelles :	4 238 965		1 139 344
IMMOBILISATIONS FINANCIÈRES			
Participations évaluées par mises en équivalence			
Autres participations	38 170 735		17 020 559
Autres titres immobilisés			9 453
Prêts et autres immobilisations financières	154 042		
TOTAL immobilisations financières :	38 324 777		17 030 012
TOTAL GÉNÉRAL	46 905 216		18 280 750

RUBRIQUES	Diminutions par provision	Diminutions par cessions mises hors service	Valeur brute fin d'exercice	Révaluations égales
IMMOBILISATIONS INCORPORELLES				
Frais d'étab. et de développement				
Autres immobilisations incorporelles			4 452 869	
TOTAL immobilisations incorporelles :			4 452 869	
IMMOBILISATIONS CORPORELLES				
Terrains				
Constructions sur sol propre				
Constructions sur sol d'autrui				
Constructions installations générales				
Install. techn., matériel et out. industriels			175 717	
Inst. générales, agencements et divers		4 804	3 432 633	
Matériel de transport		39 137	283 238	
Mat. de bureau, informatique et mobil.		53 524	1 218 639	
Emballages récupérables et divers				
Immobilisations corporelles en cours		170 617		
Avances et acomptes				
TOTAL immobilisations corporelles :		268 082	5 110 227	
IMMOBILISATIONS FINANCIÈRES				
Participations mises en équivalence				
Autres participations		356 000	54 835 293	
Autres titres immobilisés			162 995	
Prêts et autres immo. financières		500		
TOTAL immobilisations financières :		356 500	54 998 288	
TOTAL GÉNÉRAL		624 582	64 561 384	

Amortissements

C'PRO GROUPE

Période du 01/04/17 au 31/03/18
Edition du 26/06/18
Tenue de compte €

SITUATIONS ET MOUVEMENTS DE L'EXERCICE				
IMMOBILISATIONS AMORTISSABLES	Montant début exercice	Augmentations dotations	Diminutions reprises	Montant fin exercice
IMMOBILISATIONS INCORPORELLES				
Frais d'étab. et de développement.				
Autres immobilisations incorporelles	925 330	445 358		1 370 688
TOTAL immobilisations incorporelles :	925 330	445 358		1 370 688
IMMOBILISATIONS CORPORELLES				
Terrains				
Constructions sur sol propre				
Constructions sur sol d'autrui				
Constructions installations générales				
Installations techn. et outillage industriel	115 351	24 949		140 300
Inst. générales, agencements et divers	1 031 773	364 921	1 374	1 395 320
Matériel de transport	49 521	59 998	17 078	92 441
Mat. de bureau, informatique et mobil.	665 093	167 480	53 426	779 147
Emballages récupérables et divers				
TOTAL immobilisations corporelles :	1 861 738	617 348	71 878	2 407 208
TOTAL GÉNÉRAL	2 787 067	1 062 707	71 878	3 777 896

VENTILATIONS DES DOTATIONS AUX AMORTISSEMENTS DE L'EXERCICE			
IMMOBILISATIONS AMORTISSABLES	Amortissements linéaires	Amortissements dégressifs	Amortissements exceptionnels
IMMOBILISATIONS INCORPORELLES			
Frais d'établissement et de développement			
Autres immobilisations incorporelles	445 358		
TOTAL immobilisations incorporelles :	445 358		
IMMOBILISATIONS CORPORELLES			
Terrains			
Constructions sur sol propre			
Constructions sur sol d'autrui			
Constructions installations générales			
Installations techniques et outillage industriel	24 949		
Installations générales, agencements et divers	364 921		
Matériel de transport	59 998		
Matériel de bureau, informatique et mobilier	167 480		
Emballages récupérables et divers			
TOTAL immobilisations corporelles :	617 348		
Frais d'acquisition de titres de participations			
TOTAL GÉNÉRAL	1 062 707		

Provisions Inscrites au Bilan

C'PRO GROUPE

Période du 01/04/17 au 31/03/18
 Edition du 26/06/18
 Tenue de compte €

RUBRIQUES	Montant début exercice	Augmentations ajoutées	Diminutions reprises	Montant fin exercice
Prov. pour reconstitution des gisements				
Provisions pour investissement				
Provisions pour hausse des prix				
Amortissements dérogatoires	190 026	39 313		229 339
Dont majorations exceptionnelles de 30%				
Provisions pour prêts d'installation				
Autres provisions réglementées				
PROVISIONS RÉGLEMENTÉES	190 026	39 313		229 339

Provisions pour litiges				
Prov. pour garant. données aux clients				
Prov. pour pertes sur marchés à terme				
Provisions pour amendes et pénalités				
Provisions pour pertes de change				
Prov. pour pensions et obligat. simil.	92 186		5 996	86 190
Provisions pour impôts				
Prov. pour renouvellement des immo.				
Provisions pour gros entretien et grandes révisions				
Provisions pour charges sociales et fiscales sur congés à payer				
Autres prov. pour risques et charges				
PROV. POUR RISQUES ET CHARGES	92 186		5 996	86 190

Prov. sur immobilisations incorporelles				
Prov. sur immobilisations corporelles				
Prov. sur immo. titres mis en équival.		128 000		128 000
Prov. sur immo. titres de participation				
Prov. sur autres immo. financières	257 997	238 047	257 997	238 047
Provisions sur stocks et en cours				
Provisions sur comptes clients				
Autres provisions pour dépréciation		42 365		42 365
PROVISIONS POUR DÉPRÉCIATION	257 997	403 412	257 997	403 412

TOTAL GÉNÉRAL	540 209	447 725	263 993	723 940
----------------------	----------------	----------------	----------------	----------------

État des Échéances des Créances et Dettes

C'PRO GROUPE

Période du 01/04/17 au 31/03/18
Edition du 26/06/18
Tenue de compte €

ETAT DES CRÉANCES	Montant brut	A 1 an au plus	A plus d'1 an
DE L'ACTIF IMMOBILISÉ			
Créances rattachées à des participations			
Prêts			
Autres immobilisations financières	162 995		162 995
TOTAL de l'actif immobilisé :	162 995		162 995
DE L'ACTIF CIRCULANT			
Clients douteux ou litigieux			
Autres créances clients	3 210 335	3 210 335	
Créance représent. de titres prêtés ou remis en garantie			
Personnel et comptes rattachés	3 130	3 130	
Sécurité sociale et autres organismes sociaux			
État - Impôts sur les bénéfiques			
État - Taxe sur la valeur ajoutée	163 674	163 674	
État - Autres impôts, taxes et versements assimilés	129 051	129 051	
État - Divers			
Groupe et associés	2 517 999	2 517 999	
Débiteurs divers	1 980 491	1 980 491	
TOTAL de l'actif circulant :	8 004 680	8 004 680	
CHARGES CONSTATÉES D'AVANCE	684 610	684 610	
TOTAL GÉNÉRAL	8 852 285	8 689 290	162 995

ETAT DES DETTES	Montant brut	A 1 an au plus	A plus d'1 an de 1 an au plus	A plus de 5 ans
Emprunts obligataires convertibles				
Autres emprunts obligataires				
Auprès des établissements de crédit :				
- à 1 an maximum à l'origine				
- à plus d' 1 an à l'origine	36 855 318	6 755 401	30 099 917	
Emprunts et dettes financières divers				
Fournisseurs et comptes rattachés	3 607 489	3 607 489		
Personnel et comptes rattachés	281 714	281 714		
Sécurité sociale et autres organismes	204 227	204 227		
Impôts sur les bénéfiques	480 850	480 850		
Taxe sur la valeur ajoutée	469 430	469 430		
Obligations cautionnées				
Autres impôts, taxes et assimilés	98 904	98 904		
Dettes sur immo. et comptes rattachés				
Groupe et associés	4 619 498	4 619 498		
Autres dettes	88 104	88 104		
Dettes représentat. de titres empruntés				
Produits constatés d'avance				
TOTAL GÉNÉRAL	46 705 534	16 605 618	30 099 917	

Charges à Payer

C'PRO GROUPE

Période du 01/04/17 au 31/03/18
Edition du 26/06/18
Tenue de compte €

MONTANT DES CHARGES À PAYER INCLUS DANS LES POSTES SUIVANTS DU BILAN	Montant
Emprunts obligataires convertibles	
Autres emprunts obligataires	
Emprunts et dettes auprès des établissements de crédit	114
Emprunts et dettes financières divers	
Dettes fournisseurs et comptes rattachés	786 364
Dettes fiscales et sociales	468 611
Dettes sur immobilisations et comptes rattachés	
Disponibilités, charges à payer	7 753
Autres dettes	88 104
TOTAL	1 350 946

Produits à Recevoir

C'PRO GROUPE

Période du 01/04/17 au 31/03/18
Edition du 26/06/18
Tenue de compte €

MONTANT DES PRODUITS A RECEVOIR INCLUS DANS LES POSTES SUIVANTS DU BILAN	Montant
Immobilisations financières	
Créances rattachées à des participations	
Autres immobilisations financières	
Créances	
Créances clients et comptes rattachés	52 486
Personnel	2 930
Organismes sociaux	
État	129 051
Divers, produits à recevoir	
Autres créances	1 980 491
Valeurs Mobilières de Placement	
Disponibilités	
TOTAL	2 164 957

Charges et Produits Constatés d'Avance

C*PRO GROUPE

Période du 01/04/17 au 31/03/18
Edition du 26/06/18
Tenue de compte €

RUBRIQUES	Charges	Produits
Charges ou produits d'exploitation	684 610	
Charges ou produits financiers		
Charges ou produits exceptionnels		
TOTAL	684 610	

Détail des Produits Exceptionnels et Charges Exceptionnelles

C'PRO GROUPE

Période du 01/04/17 au 31/03/18
 Edition du 26/06/18
 Tenue de compte €

PRODUITS EXCEPTIONNELS	Montant	Imputé au compte
Produits de cessions d'immobilisations	26 838	775200
Produits de cessions de titres	244 704	775600
Remboursement de retenues de garanties	500	775600
Rbt de la contribution additionnelle sur les dividendes	278 569	772000

TOTAL	550 610	
--------------	----------------	--

CHARGES EXCEPTIONNELLES	Montant	Imputé au compte
Pénalités et amendes	2 572	671200
VNC	25 615	675200
VNC sur titres	356 000	675600
VNC sur retenues de garanties	500	675600
Amortissement dérogatoire	39 313	687500

TOTAL	423 999	
--------------	----------------	--

Composition du Capital Social

C'PRO GROUPE

Période du 01/04/17 au 31/03/18

Edition du 26/06/18

Tenue de compte €

CATEGORIES DE TITRES	Nombre	Valeur nominale
1 - Actions ou parts sociales composant le capital soc. au début de l'exercice	112000	135
2 - Actions ou parts sociales émises pendant l'exercice	632	135
3 - Actions ou parts sociales remboursées pendant l'exercice		
4 - Actions ou parts sociales composant le capital social en fin d'exercice	112632	135

Effectif Moyen

C'PRO GROUPE

Période du 01/04/17 au 31/03/18
Edition du 26/06/18
Tenue de compte €

EFFECTIFS	Personnel salarié	Personnel mis à disposition de l'entreprise
Cadres	17	
Agents de maîtrise et techniciens		
Employés	30	
Ouvriers		
TOTAL	47	

Crédit-Bail

C'PRO GROUPE

Période du 01/04/17 au 31/03/18

Edition du 26/06/18

Tenue de compte €

RUBRIQUES	Terrains	Constructions	Installations valeur origine	Autres	TOTAL
Valeur d'origine				120 284	120 284
Amortissements :					
- cumuls exercices antérieurs				44 136	44 136
- dotations de l'exercice				35 832	35 832
TOTAL				40 316	40 316

REDEVANCES PAYÉES :					
- cumuls exercices antérieurs				43 232	43 232
- dotations de l'exercice				35 504	35 504
TOTAL				78 736	78 736

REDEV. RESTANT À PAYER :					
- à un an au plus				29 478	29 478
- à plus d'un an et cinq ans au plus				11 211	11 211
- à plus de cinq ans					
TOTAL				40 689	40 689

VALEUR RÉSIDUELLE					
- à un an au plus				12 028	12 028
- à plus d'un an et cinq ans au plus					
- à plus de cinq ans					
TOTAL				12 028	12 028

Mont. pris en charge dans l'exercice				35 504	35 504
--------------------------------------	--	--	--	--------	--------

Rappel : Redevance de crédit bail					35 504
-----------------------------------	--	--	--	--	--------

Engagements Financiers

C'PRO GROUPE

Période du 01/04/17 au 31/03/18
Edition du 26/06/18
Tenue de compte €

ENGAGEMENTS DONNES	Montant
Effets escomptés non échus	
Avals et cautions	190 319
Engagements en matière de pensions, retraites et indemnités	
Autres engagements donnés :	

TOTAL	190 319
--------------	----------------

ENGAGEMENTS REÇUS	Montant
Avals et cautions et garanties	
Autres engagements reçus :	

TOTAL	
--------------	--

Dettes Garanties par des Sûretés Réelles

C'PRO GROUPE

Période du 01/04/17 au 31/03/18
Edition du 26/06/18
Tenue de compte €

RUBRIQUES	MONTANT (€)
Emprunts obligataires convertibles	
Autres emprunts obligataires	
Emprunts et dettes auprès des établissements de crédit	36 847 451
Emprunts et dettes financières divers	
TOTAL	36 847 451

Capacité d'Autofinancement

C'PRO GROUPE

Période du 01/04/17 au 31/03/18
 Edition du 26/06/18
 Tenue de compte €

RUBRIQUES	31/03/2018	31/03/2017	Variation
EXCEDENT BRUT D'EXPLOITATION	5 201 310	3 321 017	1 880 293
+ Transfert de charges d'exploitation	96 426	126 425	(29 999)
+ Autres produits d'exploitation	11	11	(0)
- Autres charges d'exploitation	7 835	4 163	3 672
+ Quote part de résultat sur opérations en commun			
+ Produits financiers	7 229 033	4 229 259	2 999 774
- Charges financières	276 252	299 358	(23 106)
+ Produits exceptionnels	278 569		278 569
- Charges exceptionnelles	2 572	1 581	991
- Participation des salariés	110 492	76 490	34 002
- Impôts sur les bénéfices	1 531 241	929 874	601 367
CAPACITÉ D'AUTOFINANCEMENT	10 877 055	5 355 277	5 521 778

Emplois et Ressources

C'PRO GROUPE

Période du 01/04/17 au 31/03/18
 Edition du 26/06/18
 Tenue de compte €

EMPLOIS	Exercice N	Exercice N-1	RESSOURCES	Exercice N	Exercice N-1
Distribution mises en paiement au cours de l'exercice			Capacité d'autofinancement de l'exercice	10 877 065	6 365 277
Acquisit. d'élé. actif immobilisé			Cessions ou réductions d'élé. de l'actif immobilisé		
- immobilisations incorporelles	111 395	153 422	Cessions d'immobilisations:		
- immobilisations corporelles	1 015 144	1 502 781	- incorporelles	26 838	6 217 410
- immobilisations financières	17 030 012	13 383 009	- corporelles		
Charges à répartir sur plusieurs exercices			Cessions ou réductions d'immobilisations financières	245 204	
Réduction des capitaux propres (réduction de capital, retraits)			Augment. des capitaux propres:		
Remboursem. dettes financières	547 193	501 318	- capital ou apports	392 188	
			- autres capitaux propres	5 502 409	2 490 867
			Augmentation dettes financières	36 000 000	6 150 000
TOTAL DES EMPLOIS	18 703 741	15 520 530	TOTAL DES RESSOURCES	53 740 701	41 223 554
Variation du fonds de roulement net global (ressource nette)	34 339 960	5 553 024	Variation du fonds de roulement net global (emploi net)		

Soldes Intermédiaires de Gestion

Période du 01/04/17 au 31/03/18

Edition du 26/06/18

Tenue de compte €

C'PRO GROUPE

RUBRIQUES	Net (N)		Net (N-1)	
	31/03/2018	%	31/03/2017	%
Ventes de marchandises	18 509 454	67,0325	18 790 389	68,5955
-Coût d'achat des marchandises	14 416 553	52,21	17 339 527	63,299
MARGE COMMERCIALE	4 092 902	14,8225	1 450 863	5,2965
Production vendue	9 103 191	32,9675	8 602 648	31,4045
+ Production stockée				
- Déstockage de production				
+ Production immobilisée				
PRODUCTION DE L'EXERCICE	9 103 191	32,9675	8 602 648	31,4045
CHIFFRE D'AFFAIRES	27 612 646	100,00	27 393 037	100,00
- Consommation en provenance des tiers	4 821 375	17,4608	3 972 681	14,5025
VALEUR AJOUTÉE	22 791 271	82,5392	23 420 357	85,4975
+ Subventions d'exploitation	9 389	0,034	17 937	0,0655
- Impôts et taxes	338 305	1,2252	376 735	1,3753
- Charges de personnel	2 844 384	10,301	2 400 983	8,7649
EXCEDENT BRUT D'EXPLOITATION	5 201 651	18,8671	3 321 057	12,1237
+ Reprises et transferts de charges	422 099	1,5286	511 639	1,8678
+ Autres produits	11	0,00	11	0,00
- Dotations aux amortissements et provisions	1 300 726	4,7106	1 255 944	4,5849
- Autres charges	7 835	0,0284	4 163	0,0152
RÉSULTAT D'EXPLOITATION	4 325 200	15,6268	2 572 590	9,3911
+ Quote part opérations en commun				
+ Produits financiers	7 229 033	26,1802	4 229 259	15,4392
- Quote part opérations en commun				
- Charges financières	446 617	1,6174	299 358	1,0928
RÉSULTAT COURANT AVANT IMPÔTS	11 107 616	40,2695	6 502 492	23,7378
Produits exceptionnels	550 610	1,9941	6 217 410	22,697
- Charges exceptionnelles	423 999	1,5355	3 250 440	11,8659
RÉSULTAT EXCEPTIONNEL	126 611	0,4585	2 966 969	10,8311
- Participation des salariés	110 492	0,4001	76 490	0,2792
- Impôt sur les bénéfices	1 531 241	5,5454	929 874	3,3946
RÉSULTAT DE L'EXERCICE	9 582 261	34,7024	3 463 097	12,6951
Produits de cession d'éléments d'actif	272 041	0,9852	6 217 410	22,697
- Valeur comptable éléments cédés	382 115	1,3838	3 227 624	11,7826
PLUS OU MOINS VALUES SUR CESSIONS	(110 073)	-0,3986	2 989 786	10,9144

Eléments Relevant de Plusieurs Postes du Bilan

C*PRO GROUPE

Période du 01/04/17 au 31/03/18
 Edition du 26/06/18
 Tenue de compte €

POSTES DU BILAN	Montant concernant les entreprises		Montant des titres en brevets ou brevets déposés par les entreprises
	Lixes	Autres titres en brevets ou brevets déposés par les entreprises	
Capital souscrit non appelé			
Avances et acomptes sur immobilisations incorporelles			
Avances et acomptes sur immobilisations corporelles			
Participations			
Créances rattachées à des participations			
Prêts			
Autres titres immobilisés			
Autres immobilisations financières			
Avances et acomptes versés sur commandes			
Créances clients et comptes rattachés	2 573 818		
Autres créances	2 517 999		
Capital souscrit appelé, non versé			
Valeurs mobilières de placement			
Disponibilités			
Emprunts obligataires convertibles			
Autres emprunts obligataires			
Emprunts et dettes auprès des établissements de crédit			
Emprunts et dettes financières divers	4 619 469		
Avances et acomptes reçus sur commandes en cours			
Dettes fournisseurs et comptes rattachés	337 326		
Dettes sur immobilisations et comptes rattachés			
Autres dettes	88 104		

Liste des Filiales et Participations

C'PRO GROUPE

Période du 01/04/17 au 31/03/18
Edition du 14/06/18

Filiales et Participations									
	CP	CP	CP	CP	CP	CP	CP	CP	CP
	CP	CP	CP	CP	CP	CP	CP	CP	CP
A. RENSEIGNEMENTS DÉTAILLÉS CONCERNANT LES FILIALES ET PARTICIPATIONS									
1. Filiales (Plus de 50% du capital détenu)									
C'PRO	26000	310318	13 922 677	85,44 %	6 972 652	9 472 911			4 228 800
C'PRO INFORMATIQUE	26000	310318	2 375 484	85,46 %	584 673	1 165 074			
C'PRO TELECOM	26000	310318	1 034 072	85,44 %	306 363	868 718			
EBM	93210	310318	665 999	100,00 %	523 262	3 922 388			1 200 000
ABG	49072	310318	2 350 284	100,00 %	669 162	8 834 037			1 500 000
C'PRO NETWORKS	26000	310318	1 672 378	100,00 %	117 326	2 450 520			
COPY CONCEPT	35760	310318	3 310 279	100,00 %	591 866	9 339 822		655 949	3 958
QUADRA GESTION	49305	310318	5 138 769	100,00 %	1 036 479	15 471 813		2 174 973	
2. Participations (10 à 50% du capital détenu)									
OSINEXT	78320	311217	7 905 857	37,56 %	654 748	2 399 390			
COPEM	94340	310318	2 147 884	20,00 %	686 528	400 510			29 621
EDEDOC	16340	311217	93 939	50,00 %	14 337	50 000			
B. RENSEIGNEMENTS GLOBAUX CONCERNANT AUTRES FILIALES ET PARTICIPATIONS									
1. Filiales non reprises en A :									
- françaises									
- étrangères									
2. Participations non reprises en A :									
- françaises									
- étrangères									
		SOMME	32 168 574		10 529 051	29 563 548			6 958 421