

RCS : ROMANS
Code greffe : 2602

Documents comptables

REGISTRE DU COMMERCE ET DES SOCIETES

Le greffier du tribunal de commerce de ROMANS atteste l'exactitude des informations transmises ci-après

Nature du document : Documents comptables (B-C)

Numéro de gestion : 2000 B 00196
Numéro SIREN : 430 355 495
Nom ou dénomination : C'PRO GROUPE

Ce dépôt a été enregistré le 19/06/2019 sous le numéro de dépôt B2019/004406

**GREFFE DU TRIBUNAL DE COMMERCE
ROMANS SUR ISERE**

DEPOT DES COMPTES ANNUELS

n° de dépôt : **B2019/004406**
n° de gestion : **2000B00196**
n° SIREN : **430 355 495 RCS Romans**

Le greffier du Tribunal de Commerce de Romans sur Isère certifie avoir procédé le 19/06/2019 à un dépôt annexé au dossier du registre du commerce et des sociétés de la société :

C'PRO GROUPE - Société par actions simplifiée
53 avenue Des Langories 26000 Valence -FRANCE-

date de clôture : 31/03/2017

Ce dépôt comprend les documents comptables prévus par la législation en vigueur.

Concernant les événements RCS suivants :

Dépôt des comptes consolidés



783047

04406

GROUPE C'PRO**Bilan actif**Comptes consolidés en €
Période du 01/04/2016 au 31/03/2017

	Au Durée	31/03/2017 12 mois	31/03/2016 12 mois
	Brut	Amort. & Prov.	Net
ACTIF IMMOBILISE			
Immobilisations incorporelles	9 016 191	1 737 392	7 278 799
Ecarts d'Acquisition	33 240 982	7 093 956	26 147 026
Immobilisations corporelles	9 599 428	5 073 053	4 526 374
Immobilisations en cours	56 917	0	56 917
Immobilisations financières	2 425 042	0	2 425 042
Titres Mis en Equivalence	3 106 790	0	3 106 790
TOTAL ACTIF IMMOBILISE	57 445 349	13 904 401	43 540 948
ACTIF CIRCULANT			
Stocks et En-Cours	4 385 160	409 881	3 975 279
Avances et Acomptes Versés/Commandes	1 789	0	1 789
Clients et Comptes Rattachés	20 947 592	1 370 017	19 577 575
Autres Créances	5 138 732	0	5 138 732
Valeurs mobilières de placement	0	0	0
Disponibilités	14 209 965	0	14 209 965
Intérêts courus	52	1	52
Caisse	1 016	2	1 016
TOTAL ACTIF CIRCULANT	44 684 307	1 779 898	42 904 408
COMPTES DE REGULARISATION ACTIF			
Charges constatées d'avance	1 320 344	0	1 320 344
TOTAL COMPTES DE REGUL.	1 320 344		1 320 344
TOTAL	103 450 000	15 684 299	87 765 700

DÉPOSÉ AU GREFFE DU TRIBUNAL
DE COMMERCE DE ROMANS LE

19 JUIN 2019

GROUPE C'PRO
Bilan passif

Comptes consolidés en €
Période du 01/04/2016 au 31/03/2017

	31/03/2017	31/03/2016
Au	12 mois	12 mois
Durée	Net	Net
CAPITAUX PROPRES		
Capital social	15 120 000	15 120 000
Réserves	14 084 975	7 580 772
Acompte sur dividendes	0	0
Réserves Consolidées	-4 274 902	-2 549 561
Résultat Consolidé - Part du Groupe	9 643 143	7 393 586
TOTAL DES CAPITAUX PROPRES	34 573 217	27 544 797
INTERETS DES MINORITAIRES		
Dans les Réserves	524 324	376 206
Dans le Résultat	952 609	317 706
TOTAL INTERETS DES MINORITAIRES	1 476 933	693 912
PROVISIONS		
Provisions pour risques et charges	90 471	95 471
Provisions pour engagement retraites	1 582 747	1 064 164
PROVISIONS POUR RISQUES ET CHARGES	1 673 219	1 159 635
DETTES		
Dettes Financières auprès des Ets de crédit	25 406 089	20 148 689
Avances et Acomptes Reçus sur Commandes	13 693	0
Dettes Fournisseurs	11 116 451	11 156 498
Dettes Fiscales et sociales	10 347 038	8 699 400
Autres dettes	123 494	214 378
TOTAL DETTES	47 006 765	40 218 965
COMPTES DE REGULARISATION PASSIF		
Produits constatés d'avance	3 035 567	2 330 826
TOTAL COMPTES DE REGULARISATION	3 035 567	2 330 826
TOTAL	87 765 700	71 948 135

GROUPE C'PRO

Compte de résultat

Comptes consolidés en €
Période du 01/04/2016 au 31/03/2017

Au Durée	31/03/2017 12 mois	31/03/2016 12 mois	Variation N / N-1
Ventes de marchandises	58 134 403	42 008 048	
Prestations de services	68 067 391	55 819 877	
CHIFFRE D'AFFAIRES CONSOLIDE	126 201 794	97 827 926	29.00%
Production immobilisée	1 509	23 772	
Subvention d'exploitation	85 720	23 531	
Transfert de charges d'exploitation	864 135	645 205	
Autres produits	0	747	
TOTAL DES PRODUITS D'EXPLOITATION	127 153 158	98 521 181	
Achats consommés	63 991 870	50 124 586	
Variation de stock	1 141 570	396 846	
Autres achats et charges externes	14 047 031	10 907 052	
Impôts et taxes	1 990 600	1 474 277	
Rémunération de personnel	19 414 809	14 648 766	
Charges sociales	8 625 297	6 482 985	
Participations des salariés	1 426 934	1 114 577	
Dotations nettes aux amortissements et aux provisions d'exploitation	2 105 310	1 263 330	
Autres charges	313 960	153 793	
TOTAL DES CHARGES D'EXPLOITATION	113 057 380	86 566 212	
1 - RESULTAT D'EXPLOITATION	14 095 777	11 954 969	17.91%
En % du CA	11.17%	12.22%	-8.60%
Produits financiers	307 795	295 941	
Charges financières	366 506	233 514	
2 - RESULTAT FINANCIER	-58 711	62 427	
3 - RESULTAT COURANT AVANT IMPOTS	14 037 066	12 017 396	16.81%
En % du CA	11.12%	12.28%	
Produits exceptionnels	6 582 469	316 334	
Charges exceptionnelles	3 423 174	264 861	
4 - RESULTAT EXCEPTIONNEL	3 159 295	51 473	
Impôts sur les bénéfices			
. Courants	4 651 671	3 639 172	
. Différés	-26 268	-38 603	
6 - RESULTAT DE L'ENSEMBLE CONSOLIDE	12 570 958	8 468 299	48.45%
Quote part résultat des sociétés mise en équivalence	496 111	158 545	
Amortissement des écarts d'acquisitions	2 471 317	915 551	
7 - RESULTAT NET DE L'ENSEMBLE	10 595 752	7 711 293	37.41%
En % du CA	8.40%	7.88%	
Dont intérêts des minoritaires	952 609	317 706	
8 - RESULTAT CONSOLIDE - PART DU GROUPE	9 643 143	7 393 586	30.43%
En % du CA	7.58%	7.50%	
9 - RESULTAT CONSOLIDE PAR ACTION	86.10 €	66.01 €	

GROUPE C'PRO
Flux de trésorerie

Comptes consolidés en €
Période du 01/04/2016 au 31/03/2017

	Au Durée	31/03/2017 12 mois	31/03/2016 12 mois
RESULTAT NET hors incidence des mises en équivalence		10 595 752	7 711 293
Elimination des charges et produits sans incidence sur la trésorerie ou non liés à l'activité			
- Amortissements et provisions		4 789 027	2 133 239
- Variation des impôts différés		(26 268)	(38 603)
- Plus ou moins values de cession nettes d'impôt		(3 155 322)	56 187
- Résultat des sociétés mises en équivalence		(496 111)	(158 545)
Marge brute d'autofinancement		11 707 079	9 703 571
Dividendes reçus des sociétés mises en équivalence		20 734	0
Variation des actifs et passifs d'exploitation hors effet des acquisitions		0	0
Variation des stocks et en cours		1 141 577	(848 798)
Variation des créances d'exploitation		1 508 634	(5 533 708)
Variation des créances hors exploitation		(1 081 906)	(1 972 081)
Variation des dettes d'exploitation		132 708	8 607 405
Variation du besoin en fonds de roulement de l'activité		1 701 012	252 819
FLUX NET DE TRESORERIE GENERE PAR L'ACTIVITE		13 428 825	9 956 390
Acquisition de sociétés nettes de la trésorerie acquise			
Acquisition d'immobilisations		(4 829 892)	(1 018 304)
Cession d'immobilisations nette d'impôt		6 860 323	131 068
Incidence des variations de périmètre		1 032 816	1 946 690
Emission de titres		(13 977 185)	(18 507 601)
FLUX NET DE TRESORERIE LIE AUX OPERATIONS D'INVESTISSEMENT		-10 913 938	-17 448 147
Dividendes versés aux actionnaires de la société mère		(3 000 000)	(3 000 000)
Dividendes versés aux minoritaires des sociétés intégrées		(215 782)	(215 782)
Augmentation de capital et prime d'émission			0
Emission d'emprunts & comptes courants		7 243 266	15 001 500
Remboursement d'emprunt		(2 391 091)	(2 221 574)
FLUX NET DE TRESORERIE LIE AUX OPERATIONS DE FINANCEMENT		1 636 393	9 564 144
VARIATION DE TRESORERIE AU TITRE DE L'EXERCICE		4 151 280	2 072 386
Trésorerie d'ouverture		10 058 686	7 986 297
Trésorerie de clôture		14 209 965	10 058 686
Variation de trésorerie		4 151 280	2 072 389

ANNEXE 1 : DETAIL DES CREDITS BAUX

	C'PRO GROUPE	C'PRO	C'PRO INFORMA- TIQUE	AGT	C'PRO NETWORKS	EBM
Valeur d'origine	177 897	310 277	112 715	44 318	109 246	0
Amortissements						
Cumul ex. antérieur	53 321	105 218	37 314	3 231	78 208	0
Dotation exercice	46 098	80 306	34 739	11 076	21 170	0
TOTAL	99 419	185 524	72 053	14 307	99 378	0
Redevances payées						
Cumul ex. antérieur	56 677	113 645	35 386	14 850	85 116	0
Dotation exercice	40 760	74 407	33 149	13 915	23 229	0
TOTAL	97 436	188 052	68 535	28 765	108 345	0
Redevances restantes	76 193	110 840	40 056	33 813	10 947	0
Valeur résiduelle	17 790	31 028	10 066	3 434	9 301	0
Charges de l'exercice	42 051	71 326	33 077	5 133	23 708	71

	ABG	COPY CONCEPT	COPY CONCEPT ARMORIC	COPY CONCEPT ATLANTIC	TOTAL
Valeur d'origine	27 742	944 862	276 632	121 101	754 453
Amortissements					
Cumul ex. antérieur	0	352 596	33 004	40 246	277 291
Dotation exercice	0	257 762	10 184	22 129	193 389
TOTAL	0	610 358	43 188	62 375	470 681
Redevances payées					
Cumul ex. antérieur	26 562	369 622	34 740	41 415	305 673
Dotation exercice	2 951	260 712	10 632	22 629	185 460
TOTAL	29 513	630 334	45 372	64 044	491 133
Redevances restantes	0	344 029	0	0	271 849
Valeur résiduelle	277	37 546	0	0	71 618
Charges de l'exercice	3 211	260 712	10 632	22 629	175 366

ANNEXE 2 : TABLEAU DE VARIATION DES IMMOBILISATIONS

VALEURS BRUTES					
	31/03/16	Entrée de périmètre	Fusion	Acquisitions	Sortie de périmètre
Ecart d'acquisition	25 690 881			9 103 482	
Frais d'établiss., R&D	4 580	0	0	0	0
Autres immo. Incor.	7 523 920	1 415 778	0	50 110	0
IMMO. INCORPORELLES	7 528 500	1 415 778	0	50 110	0
Terrains	0	20 798	0	0	0
Inst. tech. et out. Ind.	338 217	874 100	0	728 808	0
Inst. gles, agenc. divers	3 534 399	240 589	-292 555	633 653	0
Matériel de transport	657 885	336 769	206 946	285 778	0
Mat. de bureau, info.	3 129 206	239 655	85 610	813 027	0
Immob. en cours	89 652	0	0	539 305	0
IMMOB. CORPORELLES	7 749 360	1 711 911	0	3 000 570	0
Autres titres immo.	327 310	-101 846	876 180	1 738 842	0
Créances rattach particip.	0	624 452	0	0	0
Prêt et autres immo. fin.	1 234 896	62 530	-876 180	41 309	1
Titres mis en équiv.	2 737 776	0	0	369 014	0
IMMOB. FINANCIERES	4 299 982	585 135	0	2 149 164	1
TOTAL ACTIF IMMO.	45 268 722	3 712 825	1	14 303 327	1

	Virement poste à poste	Cession ou mise au rebut	31/03/17
Ecart d'acquisition		1 553 379	33 240 984
Frais d'établiss., R&D	0	4 580	0
Autres immo. Incor.	119 333	92 948	9 016 193
IMMO. INCORPORELLES	119 333	97 528	9 016 193
Terrains	0	0	20 798
Inst. tech. et out. Ind.	15 910	250 294	1 706 740
Inst. gles, agenc. divers	436 798	829 079	3 723 806
Matériel de transport	0	213 654	1 273 724
Mat. de bureau, info.	0	1 393 137	2 874 360
Immob. en cours	-572 040	0	56 917
IMMOB. CORPORELLES	-119 332	2 686 164	9 656 346
Autres titres immo.	0	1 405 642	1 434 843
Créances rattach particip.	0	39 310	585 142
Prêt et autres immo. fin.	1	57 496	405 058
Titres mis en équiv.	0	0	3 106 790
IMMOB. FINANCIERES	1	1 502 448	5 531 833
TOTAL ACTIF IMMO.	1	5 839 519	57 445 356

ANNEXE 2 : TABLEAU DE VARIATION DES IMMOBILISATIONS
ANNEXE 2 (suite)
AMORTISSEMENTS

	31/03/16	Entrée de périmètre	Fusion	Augment. dotation	Diminutions reprise	31/03/17
Ecart d'acquisition	5 155 347	7 500		2 471 317	540 208	7 093 956
Frais d'établiss., R&D	4 580	0	0	0	4 580	0
Autres immo. Incor.	771 675	240 708	0	794 307	69 296	1 737 393
IMMO. INCORPORELLES	776 254	240 708	0	794 307	73 875	1 737 393
Terrains	0	4 437	0	736	0	5 173
Inst. tech. et out. Ind.	265 585	534 769	-0	284 542	246 130	838 767
Inst. gles, agenc. divers	2 120 555	156 773	-214 691	360 004	703 640	1 719 000
Matériel de transport	312 566	228 322	134 479	203 821	185 499	693 690
Mat. de bureau, info.	2 165 851	185 063	80 212	464 688	1 079 389	1 816 425
Immob. en cours	0	0	0	0	0	0
IMMOB. CORPORELLES	4 864 558	1 109 363	-0	1 313 791	2 214 658	5 073 054
Autres titres immo.	0	0	0	0	0	0
Créances rattach particip.	0	0	0	0	0	0
Prêt et autres immo. fin.	0	0	0	0	0	0
Titres mis en équiv.	0	0	0	0	0	0
IMMOB. FINANCIERES	0	0	0	0	0	0
TOTAL ACTIF IMMO.	10 796 159	1 357 572	-0	4 579 415	2 828 741	13 904 403

VNC

	31/03/16	31/03/17
Ecart d'acquisition	20 535 534	26 147 028
Frais d'établiss., R&D	0	0
Autres immo. Incor.	6 752 245	7 278 800
IMMO. INCORPORELLES	6 752 246	7 278 800
Terrains	0	15 626
Inst. tech. et out. Ind.	72 632	867 974
Inst. gles, agenc. divers	1 413 844	2 004 806
Matériel de transport	345 319	580 035
Mat. de bureau, info.	963 355	1 057 935
Immob. en cours	89 652	56 917
IMMOB. CORPORELLES	2 884 802	4 583 292
Autres titres immo.	327 310	1 434 843
Créances rattach particip.	0	585 142
Prêt et autres immo. fin.	1 234 896	405 058
Titres mis en équiv.	2 737 776	3 106 790
IMMOB. FINANCIERES	4 299 982	5 531 833
TOTAL ACTIF IMMO.	34 472 564	43 540 953

ANNEXE 3 : ETAT DES ECHEANCES, CREANCES ET DETTES

ETAT DES CREANCES	Valeur Brute	A 1 an au plus	A plus d'1 an
De l'actif immobilisé			
Créances rattachées à des participations (267000)	585 142		585 142
Prêts (274000)	10 422		10 422
Autres immobilisations financières	393 948		393 948
De l'actif circulant			
* Clients et comptes rattachés			
Clients douteux	1 649 529		1 649 529
Créances clients	19 298 064	19 298 064	
* Autres Créances			
Personnel et comptes rattachés	30 927	30 927	
Sécurité sociale et autres organismes sociaux	2 404	2 404	
Etat, IS	476 532	476 532	
Etat, Impôts différés actif	583 384	583 384	
Etat, TVA	1 250 464	1 250 464	
Etat, Divers	239 755	233 675	6 080
Groupe et actionnaires	21 841	21 841	
Débiteurs divers	2 533 429	2 533 429	
* Charges constatées d'avance	1 320 342	1 320 342	
TOTAL	28 396 183	25 751 062	2 645 121

ETAT DES DETTES	Valeur Brute	A 1 an au plus	De 1 à 5 ans	A plus de 5 ans
* Dettes financières auprès des Ets de crédit				
Emprunts	25 307 050	2 371 929	22 935 121	0
Intérêts courus sur Emprunts	21 124	19 950	1 174	0
Participation	92 778	19 050	73 728	0
* Dettes Fournisseurs	11 116 451	11 116 451	0	0
* Dettes fiscales et sociales				
Personnel et comptes rattachés	3 860 748	3 860 748	0	0
Sécurité sociale et autres organismes sociaux	2 613 193	2 613 193	0	0
Etat, IS	210 866	210 866	0	0
Etat, TVA	2 911 147	2 911 147	0	0
Etat, autres impôts et taxes	712 614	712 614	0	0
Groupe et actionnaires	0	0	0	0
* Autres dettes	147 101	147 101	0	0
* Produits constatés d'avance	3 035 568	3 035 568	0	0
TOTAL	50 028 640	27 018 617	23 010 023	0

ANNEXE 4 : TABLEAU DE VARIATION DES CAPITAUX PROPRES

	PART GROUPE	INTERETS MINORITAIRES	TOTAL
Capitaux propres hors résultat au 31/03/2016	20 151 212	376 206	20 527 418
Résultat consolidé au 31/03/2016	7 393 586	317 706	7 711 293
CAPITAUX PROPRES AU 31/03/2017	27 544 798	693 912	28 238 711
<u>Dividendes distribués hors groupe</u>			
Par C PRO GROUPE	- 3 000 000	-	3 000 000
Par C PRO	-	197 600	197 600
Par C PRO INFORMATIQUE	-	18 182	18 182
IFC imputées sur les réserves chez COPY CONCEPT	- 227 338	-	227 338
Autres écarts	- 9 089	-	9 089
Impact des changements de méthode de consolidation	- 37 697	-	37 697
Incidence de variation de périmètre	153 460	6 376	159 837
Rachat et cessions de titres (notamment CPRO IMPULSE)	505 942	39 817	545 759
Capitaux propres hors résultat au 31/03/2017	24 930 076	524 324	25 454 400
Résultat consolidé au 31/03/2017	9 643 143	952 609	10 595 752
CAPITAUX PROPRES AU 31/03/2017	34 573 219	1 476 933	36 050 152

ANNEXE 5 : DETAIL DES EMPRUNTS AUPRES DES ETS DE CREDIT PAR SOCIETE

	au 31/03/2016	Emprunt soucrts en	Emprunts remboursés	Fusion	Entrée de périmètre	Sortie de périmètre
Emprunts auprès des ets. de crédit :						
C'PRO GROUPE	15 991 690	6 150 000	- 606 655	-	-	-
C'PRO	2 619 083	400 000	- 1 370 046	648 584	-	-
BOURGOGNE COPIE	648 584	-	-	- 648 584	-	-
C'PRO INFORMATIQUE	-	-	-	-	-	-
BAYARD INFORMATIQUE	-	11 266	- 20 460	-	74 508	-
C'PRO NETWORKS	-	600 000	- 97 980	-	67 563	-
AGT	-	-	-	-	-	-
TDP IP	-	-	-	-	33 801	-
EBM	-	-	-	-	-	-
EDEDOC (50%)	1 500	-	-	-	-	-
ABG	775 998	82 000	- 245 589	-	-	-
COPY CONCEPT	-	-	- 50 361	-	242 147	-
TOTAL	20 036 855	7 243 266	- 2 391 091	0	418 019	-

	Echéances		
au 31/03/2017	- 1 an	+ 1 an & - 5 ans	+ 5 ans

Emprunts auprès des ets. de crédit :				
C'PRO GROUPE	21 535 035	546 341	20 988 694	-
C'PRO	2 297 621	1 277 640	1 019 981	-
BOURGOGNE COPIE	- 0	-	-	-
C'PRO INFORMATIQUE	-	-	-	-
BAYARD INFORMATIQUE	65 314	27 448	37 866	-
C'PRO NETWORKS	569 583	202 702	366 881	-
AGT	-	-	-	-
TDP IP	33 801	33 801	-	-
EBM	-	-	-	-
EDEDOC (50%)	1 500	-	1 500	-
ABG	612 409	241 424	370 985	-
COPY CONCEPT	191 787	42 573	149 214	-
TOTAL	25 307 049	2 371 929	22 935 120	-

ANNEXE 6 : REPARTITION DU CHIFFRE D'AFFAIRES PAR FILIALES

	au 31/03/2017	au 31/03/2016	Variation
C'PRO GROUPE	839 974	524 137	315 837
C'PRO	77 227 163	71 731 679	5 495 484
BOURGOGNE COPIE	0	637 742	-637 742
C'PRO INFORMATIQUE	10 402 994	10 317 723	85 271
BAYARD INFORMATIQUE	1 268 749	0	1 268 749
AGT	2 473 717	2 075 750	397 967
TDP IP	0	0	0
C'PRO NETWORKS	4 902 867	0	4 902 867
EBM	7 159 395	3 878 131	3 281 264
EDEDOC	11 619	7 043	4 576
ABG	17 778 356	8 655 721	9 122 635
COPY CONCEPT	4 027 112	0	4 027 112
COPY CONCEPT ATLANTIC	-15 682	0	-15 682
COPY CONCEPT ARMORIC	125 529	0	125 529
TOTAL	126 201 794	97 827 926	28 373 868

ANNEXE 6 : REPARTITION DU CHIFFRE D'AFFAIRES PAR ACTIVITES

	au 31/03/2017	au 31/03/2016	Variation
Ventes de Marchandises	58 134 403	42 008 048	16 126 355
Production vendue services	68 067 391	55 819 877	12 247 514
TOTAL	126 201 794	97 827 926	28 373 868

ANNEXE 7 : EFFECTIFS
EFFECTIF MOYEN

	2016/2017			2015/2016		
	Cadres	Employés	TOTAL	Cadres	Employés	TOTAL
C'PRO GROUPE	14	34	48	14	31	45
C'PRO	81	152	233	57	158	215
C'PRO INFORMATIQUE	24	32	56	22	36	58
BAYARD INFORMATIQUE	4	7	11			0
AGT	1	16	17	1	13	14
TDP IP	0	7	7			0
C'PRO NETWORKS	5	9	14			0
EBM	6	16	22	6	17	23
ABG	29	65	94	29	71	100
COPY CONCEPT	4	41	45			0
OSILOG et SERTEC	0	57	57			0
COPEM	0	11	11			0
TOTAL	168	447	615	129	326	455

EFFECTIF TOTAL

	au 31/03/2017			au 31/03/2016		
	Cadres	Employés	TOTAL	Cadres	Employés	TOTAL
C'PRO GROUPE	16	34	50	15	33	48
C'PRO	61	174	235	61	161	222
C'PRO INFORMATIQUE	25	31	56	21	36	57
BAYARD INFORMATIQUE	4	8	12			0
AGT	1	18	19	1	13	14
TDP IP	0	10	10			0
C'PRO NETWORKS	5	13	18			0
EBM	6	16	22	6	17	23
ABG	29	63	92	29	71	100
COPY CONCEPT	5	40	45			0
OSILOG et SERTEC	0	57	57			0
COPEM	0	11	11			0
TOTAL	152	475	627	133	331	464

ANNEXE AUX COMPTES CONSOLIDES

GROUPE C'PRO

1° INFORMATIONS RELATIVES AU PERIMETRE DE CONSOLIDATION ET FAITS MARQUANTS DE L'EXERCICE

Les sociétés incluses dans le périmètre de consolidation sont les suivantes :

Société	SIREN	Siège social	Capital	% de détention
SAS C'Pro Groupe	430 355 495	VALENCE (26)	15 120 000 €	Société Mère
SAS C'Pro	381 228 386	VALENCE (26)	4 000 000 €	84.76 %
SAS C'Pro Informatique	415 050 525	VALENCE (26)	1 045 000 €	85.46 %
SAS Bayard Informatique	416 195 280	VALENCE (26)	100 000 €	85.46 %
SAS AGT	480 844 695	VALENCE (26)	16 000 €	85.44 %
SARL TDP IP	349 816 603	ST ETIENNE (42)	48 000 €	85.44 %
SAS C'PRO NETWORKS	521 370 692	VALENCE (26)	500 000 €	100.00 %
SAS Anjou Bureau Gestion	319 537 791	BEAUCOUZE (49)	67 500 €	100.00 %
SAS Expansion Bureautique Maintenance	402 747 786	SAINT DENIS (92)	88 435 €	100.00 %
SAS COPY CONCEPT	352 245 716	MONTGERMONT (35)	1 000 000 €	100.00 %
SAS COPY CONCEPT ARMORIC	399 742 741	PLUGUFFAN (29)	305 000 €	100.00 %
SAS COPY CONCEPT ATLANTIC	351 962 022	NANTES (44)	153 000 €	100.00 %
SARL EDEDOC	810 240 036	ISLE D'ESPAGNAC (16)	100 000 €	50.00 %
SAS COPEM	305 097 420	JOINVILLE LDE PONT (94)	610 000 €	20.00 %
SAS OSINEXT	813 681 293	LA VERRIERE (78)	6 350 097 €	37.56 %

Le Groupe C'pro poursuit sa croissance externe avec l'acquisition de nouvelles sociétés (Bayard Informatique, le Groupe Copy Concept et TDP IP) et de nouvelles prises de participations (C'pro Networks, COPEM, C'pro Impulse).

1. Le 29 Avril 2016, C'pro Informatique acquiert la totalité des actions de la SAS Bayard Informatique située à Saint Etienne. Cette filiale est donc consolidée par intégration globale selon la méthode du palier : 100% au niveau de C'pro Informatique et 85.46% au niveau de C'pro Groupe ; pour huit mois d'activité allant du 01 août 2016 au 31 mars 2017. Au cours de l'exercice, elle a aligné sa date de clôture à celle du groupe.

2. C'pro Groupe a racheté le 29 Juillet 2016 la SAS Copy Concept située à Montgermont (35) et ses filiales : SAS Copy Concept Armoric à Pluguffan (29), SAS Copy Concept Atlantic à Nantes (44), SCI Immo Concept (Montgermont), SCI Immo Concept 53 (Montgermont), SCI Immo Concept 29 (Montgermont).

Copy Concept, Copy Concept Armoric et Copy Concept Atlantic sont donc consolidées sur la base de leur résultat sur une période de 6 mois allant du 01 octobre 2016 au 31 mars 2017, par intégration globale selon la méthode du palier : 100% au niveau de chaque palier. Au cours de l'exercice, elles ont aligné leur date de clôture à celle du groupe.

Les trois SCI possèdent respectivement un bien immobilier situé à Montgermont, Laval et Pluguffan. Elles sont exclues du périmètre de consolidation compte-tenu de leur intérêt négligeable par rapport à l'activité du Groupe C'pro et du fait qu'elles ne sont pas destinées à rester au sein du Groupe C'pro.

3. Afin de permettre aux collaborateurs d'être financièrement intéressés aux performances du Groupe C'pro, la société mère a décidé de mettre en place un fond commun de placement d'entreprise dans le cadre du plan d'épargne groupe formé par les sociétés C'pro Groupe – C'pro – C'pro Informatique – AGT. Par conséquent et en date du 1^{er} août 2016, le FCPE C'pro a procédé à l'acquisition de 2 178 actions de C'pro Groupe.

4. Le 29 septembre 2016 la société Bourgogne Copie, 71 Crissey, acquise en octobre 2015, a fusionné avec sa société-mère C'PRO avec effet rétroactif au 1^{er} avril 2016, sur la base d'une situation arrêtée au 31 mars 2016.

De ce fait, la SCI Cejuama qui possède un bien immobilier à Crissey est devenue filiale à 100% de C'pro. Elle est exclue du périmètre de consolidation compte-tenu de son intérêt négligeable par rapport à l'activité du Groupe C'pro et du fait qu'elle n'est pas destinée à rester au sein du Groupe C'pro.

5. Le 17 novembre 2016, C'pro Groupe a pris une participation minoritaire dans le capital de C'pro Impulse, société nouvellement constituée. Cette filiale de type « Management Committee » a pour objet d'associer étroitement certains cadres au développement du Groupe. En parallèle, le 22 décembre 2016, C'pro Impulse a acquis auprès de C'pro Groupe des titres C'pro, C'pro Informatique et AGT.

6. Le 06 décembre 2016, la société Anjou Bureau Gestion a cédé son fonds de commerce papeterie et en date du 29 décembre 2016, C'pro Groupe a procédé au paiement du solde du prix définitif des titres d'ABG. Elle est consolidée sur la base de son résultat de 12 mois du 01 Avril 2016 au 31 Mars 2017 par intégration globale. ABG a aligné sa date de clôture à celle du groupe.

7. Le 12 janvier 2017 C'pro groupe a fait l'acquisition de nouvelles actions de la société Rhoval, portant ainsi le % de détention de 44 à 100 %. Précédemment mise en équivalence, elle est désormais

consolidée par intégration globale.

8. Le 20 Mars 2017, AGT a racheté la SARL TDP IP dont le siège social est à Saint Etienne. TDP-IP est donc consolidée par intégration globale selon la méthode du palier : 100% au niveau d'AGT et 85.44% au niveau de C'pro Groupe, sur la base de son bilan actif et passif clos au 31 Mars 2017 sans tenir compte de son résultat.

9. Le 31 Mars 2017, C'pro Groupe a échangé la totalité de ses titres JDLB contre de nouveaux titres COPEM. Cette filiale détenue désormais à hauteur de 20 % est pour la première fois mise en équivalence sur la base de ses comptes clos au 31 mars 2017.

10. Le 31 Mars 2017, la société Rhoval change de dénomination sociale et devient C'pro Networks avec une augmentation de capital de 500 K€ par incorporation de réserves et transfert de son siège social à Valence (26).

Les entreprises exclues du périmètre de consolidation sont Rovaltain Resarch Company, Cejuama, Immo Concept, Immo Concept 29, Immo Concept 53 :

Société	Siren	Siège social	Capital	% de détention
SAS Rovaltain	801 315 409	ALIXAN (26)	5 180 000 €	2.97 %
SCI Cejuama	411 929 441	CRISSEY (71)	87 037 €	84.57 %
SCI Immo Concept	335 002 051	MONTGERMONT (35)	7 775 €	100.00 %
SCI Immo Concept 29	511 470 841	MONTGERMONT (35)	10 200 €	100.00 %
SCI Immo Concept 53	442 685 095	MONTGERMONT (35)	10 200 €	100.00 %

Les informations principales relatives à ces sociétés peuvent être résumées comme suit :

Société	Date de clôture	Capitaux propres	Résultat	Valeur nette des titres au bilan
SAS Rovaltain	31/12/2016	2 598 300 €	(1 538 400) €	160 000 €
SCI Cejuama	31/12/2016	143 083 €	42 355 €	876 180 €
SCI Immo Concept	31/12/2016	209 642 €	201 867 €	78 664 €
SCI Immo Concept 29	31/12/2016	33 340 €	23 140 €	10 000 €
SCI Immo Concept 53	31/12/2016	26 595 €	16 395 €	10 000 €

Rovaltain Research Company a été exclue du périmètre de consolidation compte-tenu du faible taux de participation et de l'absence de contrôle réel du Groupe C'pro.

Les sociétés civiles immobilières sont également exclues du périmètre de consolidation compte-tenu de leur intérêt négligeable par rapport à l'activité du Groupe C'pro et du fait qu'elles ne sont pas destinées à rester au sein du Groupe C'pro

2° REFERENTIEL COMPTABLE – MODALITES DE CONSOLIDATION – REGLES D’EVALUATION

2.1. Référentiel comptable

Les comptes consolidés de l'exercice clos au 31 mars 2017 ont été établis en application des règles françaises définies par le règlement CRCC n°99-02.

2.2. Modalités de consolidation

2.2.1. Les entreprises comprises dans le périmètre de consolidation ont été consolidées selon les méthodes suivantes :

Sociétés	Méthode
C'Pro Groupe	Société Mère
C'Pro	Intégration globale
C'Pro Informatique	Intégration globale
Bayard Informatique	Intégration globale
AGT	Intégration globale
TDP IP	Intégration globale
CPRO NETWORKS	Intégration globale
Anjou Bureau Gestion	Intégration globale
Expansion Bureautique Maintenance	Intégration globale
Groupe Copy Concept	Intégration globale
EDEDOC	Intégration proportionnelle
COPEM	Mise en équivalence
Osinext	Mise en équivalence

2.2.2. Date de clôture des comptes consolidés

Les filiales comprises dans le périmètre de consolidation du Groupe C'pro clôturent leurs comptes sociaux au 31 mars 2017 exceptées :

Sociétés	Date de clôture
Ededoc	31/12/2016
Osinext	31/12/2016

2.3. Règles d'évaluation et méthodes utilisées

2.3.1. Frais de recherche et développement

Non applicable.

2.3.2 Immobilisations incorporelles

Les fonds de commerce acquis, inscrits au bilan dans les comptes individuels correspondent à des acquisitions de clientèles et de parts de marché. Au bilan consolidé, eu égard aux données de gestion

et à l'historique disponibles, il a été considéré qu'il n'y avait pas lieu de les assimiler à des écarts d'acquisition.

Les règlements n°2015-06 et 2015-07 de l'autorité des normes comptables modifient le traitement comptable des fonds commerciaux, d'une part, et des malis techniques, d'autre part. Ce, à compter du 1er Janvier 2016.

Dans les comptes individuels, au cas particulier des sociétés du groupe C'PRO, il a tout d'abord, été procédé à une analyse de l'affectation des malis techniques. Ils ont été affectés au poste « Fonds commercial ».

Ensuite, il a été procédé à une analyse de la durée d'utilisation des fonds commerciaux et des malis techniques, à la lumière des préconisations des règlements précités.

Malgré leur nature et alors qu'aucune perte de valeur n'a été décelée, il a pourtant été retenu une position particulièrement prudente d'amortir ces fonds de commerce comme le prévoit désormais le texte.

L'amortissement est effectué sur 10 ans dans les comptes individuels et les comptes consolidés. L'amortissement pratiqué au titre de l'exercice clos le 31/03/2017 s'est élevé à 718 005 € dans les comptes consolidés.

Au 31 Mars 2017, les immobilisations incorporelles dans les comptes consolidés correspondent à :

	Brut	Amortissement	Net
Fonds commerciaux	7 811 562 €	718 005 €	7 093 557 €
Concessions, brevets & licences	1 156 421 €	971 180 €	185 241 €
Autres immobilisations incorporelles	48 208 €	48 208 €	0 €
Total	9 016 191 €	1 737 393 €	7 278 798 €

2.3.3. Immobilisations corporelles

En ce qui concerne les immobilisations neuves, les principales méthodes utilisées, dans le cadre des comptes consolidés, pour le calcul des amortissements sont les suivantes :

- Logiciels : 1 an,
- Matériel et outillage industriel : 2 ans,
- Installation et agencement : 8 ans,
- Matériel de transport : 4 ans pour des véhicules neufs et 1 an pour de l'occasion
- Mobilier : de 8 à 10 ans,
- Matériel immobilisé loué à des clients : de 1 à 4 ans selon les typologies de matériels.

Les immobilisations sont inscrites à leur coût d'acquisition.

2.3.4. Immobilisations financières

Les frais d'acquisition des titres de participations sont immobilisés. Ils font l'objet d'un amortissement dérogatoire sur 5 ans qui est annulé dans les comptes consolidés.

Au 31 mars 2017, les immobilisations financières dans les comptes consolidés de 5 531 832 € correspondent principalement à :

	Brut
Titres de sociétés non consolidées	1 434 843 €
Titres mis en équivalence	3 106 790 €
Créances rattachées à participations intégrées	585 142 €
Prêts	11 109 €
Dépôts et garanties versés	279 973 €
Autres créances immobilisés	113 974 €

2.3.5. Subvention d'investissement

Néant.

2.3.6. Stocks et travaux en cours

Les stocks de machines, pièces et fournitures sont évalués comme suit :

- pour les pièces détachées, consommables et matériels informatiques : au prix d'achat moyen pondéré déduction faite des ristournes fournisseurs ;
 - pour les machines neuves, chacune d'entre elles est évaluée à son prix d'achat majoré des frais accessoires et déduction faite des ristournes fournisseurs ;
 - pour les machines d'occasion, chacune d'entre elles est évaluée à son prix de rachat majoré des frais accessoires ou à son coût de revient incluant ces frais majorés du coût de revient de la remise en état.
 - pour les stocks repris dans le cadre d'un rachat de fonds de commerce, la valorisation est faite à son coût d'entrée.
 - Les licences sont enregistrées au FIFO compte tenu de la présence de leur individualisation.
- La valeur brute des stocks de marchandises comprend le prix d'achat et les frais accessoires.

2.3.7. Provisions pour dépréciation des stocks

Une provision pour dépréciation est constituée lorsque la valeur brute déterminée ci-avant est supérieure à la valeur de réalisation nette.

Cette dernière est estimée à la date d'arrêté des comptes en tenant compte des prix de marché des matériels stockés et pour les stocks de marchandises, pièces et fournitures, des perspectives de vente (rotation lente) et de leur obsolescence.

Les machines d'occasion dont la cession auprès de clients des sociétés du Groupe n'est pas envisagée, font l'objet d'une provision fonction de la valeur de réalisation probable de ces machines (prix brokers).

Les machines de présentation du show-room font l'objet également d'une dépréciation.

2.3.8. Contrat de location financement

Le groupe prend et donne en location des matériels dans le cadre de son exploitation courante.

Le groupe considère que l'essentiel des locations financements ne présente pas de risques compte tenu des clients concernés et de la nature des contrats. Par ailleurs, l'encours total est jugé maîtrisé et non significatif par le groupe.

De ce fait, le groupe ne retraite pas les locations dans ses comptes consolidés.

Les crédits-bails n'ont pas été retraités car ils sont non significatifs tant en valeurs brutes qu'en valeurs nettes. Le détail de ces derniers est présenté en annexe 1.

2.3.9. Impôts différés

En application du règlement 99-02, les impôts différés sont évalués selon la conception étendue et la méthode du report variable. Les impôts différés sont comptabilisés au titre de :

- toutes les différences temporaires imposables ;
- toutes les différences temporaires déductibles dès lors que le recouvrement de l'impôt différé actif qui en résulte est probable ;
- tous les crédits d'impôts reportables ;
- toutes les déductions fiscales futures probables liées à l'existence d'un report déficitaire.

Le taux d'imposition retenu est 33,33 %.

2.3.10. Crédit d'impôt compétitivité emploi

L'ensemble des sociétés du Groupe a bénéficié du CICE au titre de l'exercice 2016 et ce pour un montant de 729 403 €.

2.3.11. Engagements de retraite et prestations assimilées

Conformément à la méthode préférentielle préconisée par le règlement CRC 99-02, le groupe a constitué une provision pour la totalité de son engagement retraite de 1 582 747 € en 2017 contre 1 064 164 € en 2016 dans les comptes consolidés et dans les comptes individuels.

Bayard Informatique étant la seule filiale à ne pas constituer de provision pour engagement retraite dans ses comptes sociaux, un retraitement dans les comptes consolidés a été effectué à hauteur de 29 858 € à l'ouverture, et de 33 489 € à la clôture.

L'engagement retraite au moment de la reprise de cette société (29 858 €) avant impôt différé a été pris en compte dans la détermination des différents écarts d'acquisition pour leur totalité.

Le personnel du groupe bénéficie d'indemnités de fin de carrière valorisées au titre du régime à prestations définies. Cet engagement a été évalué en fonction de la probabilité pour l'entreprise de verser ces droits à chaque salarié, dépendant de son statut, sa rémunération, son âge et son ancienneté. L'engagement tient compte des charges sociales patronales, et d'une actualisation à un taux de rendement des obligations.

Les hypothèses retenues sont les suivantes

- Départ volontaire à 62 ans,
- Taux d'actualisation : 1.49 %
- Turnover Fort ou Moyen selon l'activité des sociétés consolidées
- Taux d'augmentation des salaires de 2.50 % par an pour toutes catégories confondues
- Taux de charges sociales sur salaires : entre 39 % et 42 % selon les sociétés.

2.3.12. Prise en compte du résultat / Produits constatés d'avance (PCA) et Produits à recevoir (PAR)

Concernant les contrats de services, le résultat est ajusté par le biais des produits constatés d'avance ou produits à recevoir, en fonction :

- Du nombre de copies effectuées par le client comparé au nombre de copies facturées, l'excédent de copies facturées par rapport aux copies effectuées faisant l'objet de PCA, l'inverse un PAR peut exister.
- Du prorata temporis sur la durée du contrat pour les contrats de maintenance annuels.
- Du nombre d'heures d'interventions consommées pour les contrats de maintenance sous forme de crédit d'heures.

2.3.13. Marge sur cessions internes d'immobilisations

La majorité des cessions internes d'immobilisations au sein du Groupe C'PRO concerne des matériels loués par les filiales à certains de leurs clients, quelques matériels informatiques ainsi qu'exceptionnellement sur cet exercice, des cessions d'immobilisations liées au transfert de l'activité liée au Data Center de C'PRO GROUPE vers C'PRO NETWORKS.

Il n'y a pas de marges inter sociétés réalisées au titre des matériels cédés par C'PRO GROUPE aux filiales, et qui sont immobilisés dans les filiales : les cessions sont établies sur la base de la valeur nette comptable des matériels. Aucun retraitement n'est donc opéré au titre de marges sur cession.

3° ANALYSE DES POSTES DE BILAN ET DU COMPTE DE RESULTAT

3.1 Écarts d'acquisition

Ceux-ci correspondent à la différence entre le prix d'acquisition des titres de la société, majoré des coûts d'acquisition liés (juridiques notamment), et la quote-part d'intérêt dans les capitaux propres de la société au moment de son acquisition.

Les prix des sociétés acquises au cours de la période récente tiennent compte de plusieurs paramètres, en particulier :

- L'acquisition de parts de marché dans les régions Auvergne Rhône Alpes, Bretagne, Pays de la Loire et Parisienne.
- La récurrence des activités de service associée à une rentabilité régulière.
- La profitabilité des sociétés au regard de leurs résultats historiques retraités pour obtention d'éléments normatifs, dans l'environnement du Groupe C'Pro.
- La valorisation des synergies attendues pour le Groupe C'PRO, du fait de l'intégration opérationnelle de ces sociétés au sein du Groupe,
- Leurs fonds propres et leur trésorerie nette.

Malgré cela, alors qu'aucune perte de valeur n'a été décelée, et en cohérence avec les nouvelles normes comptables relatives aux fonds de commerce et écarts d'acquisition, il a été retenu la position particulièrement prudente d'amortir les goodwill sur une durée de 10 ans au lieu de 20 ans auparavant.

Pour ce faire, les dotations sur les écarts d'acquisitions existants sont calculées sur la base de leur valeur nette comptable connue au 31 mars 2016, à laquelle a été appliqué un taux de 10 %.

L'impact de ce changement de méthode dans le résultat consolidé représente 785 500 €.

Les écarts d'acquisition ont évolué comme suit :

Valeur brute au 01/04/2016	Augmentation	Diminution	Valeur brute au 31/03/2017
25 690 881 €	9 103 482 €	(1 553 379 €)	33 240 984 €
Amort & Provision au 01/04/2016	Dotation	Reprise	Amort & Provision au 31/03/2017
5 162 847 €	2 471 317 €	(540 208 €)	7 093 957 €
Valeur Nette au 01/04/2016			Valeur Nette au 31/03/2017
20 528 034 €			26 147 027 €

3.2 Autres postes de bilan

3.2.1. Créances et dettes

L'état des créances et dettes par échéance est présenté en annexe 3.

Les créances sont valorisées à leur valeur nominale et sont dépréciées au cas par cas en fonction du type de procédure en cours (contentieux, redressement judiciaire ou liquidation judiciaire).

3.2.2. Variation des capitaux propres

La variation des capitaux propres est justifiée en annexe 4.

3.2.3. Emprunts et dettes financières

Vous trouverez en annexe 5 le détail des emprunts auprès des établissements de crédits.

3.2.4. Engagements donnés

Dans le cadre des investissements réalisés (acquisition de titres, de fonds de commerce et d'immobilisations corporelles), le Groupe C'PRO ou ses filiales ont consenti les engagements suivants aux différents établissements du pool bancaire :

- Nantissement à hauteur de 80% des titres de certaines des filiales jusqu'à complet remboursement du crédit revolving.
- Caution solidaire donnée par C'PRO GROUPE jusqu'à complet remboursement des emprunts par ses filiales (capital restant dû : 568 K€).

3.3 Compte de résultat

3.3.1. Participation des salariés

Pour respecter les normes de présentation des comptes consolidés, la participation des salariés est rattachée aux charges de personnel, alors qu'elle se présente en « participation des salariés » dans les comptes sociaux.

3.3.2. Amortissement des écarts d'acquisitions

Pour une meilleure lisibilité, les dotations aux amortissements des écarts d'acquisitions sont présentées sur une ligne isolée en bas de compte de résultat.

La variation de l'amortissement des écarts d'acquisitions résulte principalement de la modification de la durée d'amortissement (10 ans au lieu de 20 ans). L'impact est de 785 500 €.

3.3.3. Résultat exceptionnel

Le résultat exceptionnel de 3 159 295 € se décompose comme suit :

Plus-value de cessions d'immobilisation incorporelles	275 935 €
Plus-value de cessions d'immobilisation corporelles :	99 035 €
Plus-value de cessions d'immobilisation financières :	2 780 359 €
Provision pour risques et charges exceptionnelles	22 504 €
Autres produits exceptionnels	(18 532 €)

3.3.4. Ventilation du chiffre d'affaires

La ventilation du chiffre d'affaires consolidé par filiale puis par activité est présentée en annexe 6.

C'PRO GROUPE
SOCIETE PAR ACTIONS SIMPLIFIEE AU CAPITAL DE 15.120.000 EUROS
SIEGE SOCIAL : 53, AVENUE DES LANGORIES – 26000 VALENCE
RCS ROMANS 430.355.495

DEPOT DES COMPTES CONSOLIDES

EXERCICE CLOS LE

31 MARS 2017

Pour copie certifiée conforme
Le Président
Monsieur Pierre-Eric BRENIER



C'PRO GROUPE
SOCIETE PAR ACTIONS SIMPLIFIEE
AU CAPITAL DE 15.120.000 EUROS
SIEGE SOCIAL : 53, AVENUE DES LANGORIES – 26000 VALENCE
RCS ROMANS 430.355.495

RAPPORT DE GESTION et RAPPORT DE GESTION DU GROUPE
Établis par le Président à l'Assemblée Générale Ordinaire Annuelle du 26 juillet 2017

Chers associés,

Conformément à la loi et aux statuts, nous vous avons réunis en assemblée générale ordinaire annuelle afin de vous rendre compte de la situation et de l'activité de notre société et de celle du groupe durant l'exercice clos le 31 mars 2017, de vous présenter les comptes consolidés du groupe et de soumettre à votre approbation les comptes annuels dudit exercice.

Nous vous donnerons toutes précisions et tous renseignements complémentaires concernant les pièces et documents prévus par la réglementation en vigueur et qui ont été tenus à votre disposition dans les délais légaux.

I. ACTIVITE DU GROUPE ET COMPTES CONSOLIDES

- Au 31 mars 2017, le périmètre de consolidation du groupe C'PRO, comprenait les sociétés suivantes :

Société	SIREN	Siège social	Capital	% de détention
SAS C'Pro Groupe	430 355 495	VALENCE (26)	15 120 000 €	Société Mère
		Intégration globale		
SAS C'Pro	381 228 386	VALENCE (26)	4 000 000 €	84.58 %
SAS C'Pro Informatique	415 050 525	VALENCE (26)	1 045 000 €	85.46 %
SAS Bayard Informatique	416 195 280	VALENCE (26)	100 000 €	85.46 %
SAS AGT	480 844 695	VALENCE (26)	16 000 €	85.44 %
SARL TDP IP	349 816 603	ST ETIENNE (42)	48 000 €	85.44 %
SAS C'PRO NETWORKS	521 370 692	VALENCE (26)	500 000 €	100.00 %
SAS Anjou Bureau Gestion	319 537 791	BEAUCOUZE (49)	67 500 €	100.00 %
SAS Expansion Bureautique Maintenance	402 747 786	SAINT DENIS (92)	88 435 €	100.00 %
SAS COPY CONCEPT	352 245 716	MONTGERMONT (35)	1 000 000 €	100.00 %
SAS COPY CONCEPT ARMORIC	399 742 741	PLUGUFFAN (29)	305 000 €	100.00 %
SAS COPY CONCEPT ATLANTIC	351 962 022	NANTES (44)	153 000 €	100.00 %
		Intégration proportionnelle		
SARL EDEDOC	810 240 036	ISLE D'ESPAGNAC (16)	100 000 €	50.00 %
		Mise en équivalence		
SAS COPEM	305 097 420	JOINVILLE LDE PONT (94)	610 000 €	20.00 %
SAS OSINEXT	813 681 293	LA VERRIERE (78)	6 350 097 €	37.56 %

Le Groupe C'PRO poursuit sa croissance externe avec l'acquisition de nouvelles sociétés (BAYARD INFORMATIQUE, LE GROUPE COPY CONCEPT ET TDP IP) et de nouvelles prises de participations (C'PRO NETWORKS, COPEM, C'PRO IMPULSE).

1. Le 29 Avril 2016, C'PRO INFORMATIQUE acquiert la totalité des actions de la SAS BAYARD INFORMATIQUE située à SAINT ETIENNE. Cette filiale est donc consolidée par intégration globale selon la méthode du palier : 100% au niveau de C'PRO INFORMATIQUE et 85.46% au niveau de C'PRO GROUPE ; pour huit mois d'activité allant du 01 août 2016 au 31 mars 2017. Au cours de l'exercice, elle a aligné sa date de clôture à celle du groupe.

2. C'PRO GROUPE a racheté le 29 Juillet 2016 la SAS COPY CONCEPT située à MONTGERMONT (35) et ses filiales : SAS COPY CONCEPT ARMORIC à PLUGUFFAN (29), SAS COPY CONCEPT ATLANTIC à NANTES (44), SCI IMMO CONCEPT (MONTGERMONT), SCI IMMO CONCEPT 53 (MONTGERMONT), SCI IMMO CONCEPT 29 (MONTGERMONT).

COPY CONCEPT, COPY CONCEPT ARMORIC et COPY CONCEPT ATLANTIC sont donc consolidées sur la base de leur résultat sur une période de 6 mois allant du 01 octobre 2016 au 31 mars 2017, par intégration globale selon la méthode du palier : 100% au niveau de chaque palier. Au cours de l'exercice, elles ont aligné leur date de clôture à celle du groupe.

Les trois SCI possèdent respectivement un bien immobilier situé à MONTGERMONT, LAVAL ET PLUGUFFAN. Elles sont exclues du périmètre de consolidation compte-tenu de leur intérêt négligeable par rapport à l'activité du Groupe C'PRO et du fait qu'elles ne sont pas destinées à rester au sein du Groupe C'PRO.

3. Afin de permettre aux collaborateurs d'être financièrement intéressés aux performances du Groupe C'PRO, la société mère a décidé de mettre en place un fond commun de placement d'entreprise dans le cadre du plan d'épargne groupe formé par les sociétés C'PRO GROUPE – C'PRO – C'PRO INFORMATIQUE – AGT. Par conséquent et en date du 1er août 2016, le FCPE C'PRO a procédé à l'acquisition de 2 178 actions de C'PRO GROUPE.

4. Le 29 septembre 2016 la société BOURGOGNE COPIE, acquise en octobre 2015, a fusionné avec sa société-mère C'PRO avec effet rétroactif au 1^{er} avril 2016, sur la base d'une situation arrêtée au 31 mars 2016.

De ce fait, la SCI CEJUAMA qui possède un bien immobilier à CRISSEY (71), est devenue filiale à 100% de C'PRO. Elle est exclue du périmètre de consolidation compte-tenu de son intérêt négligeable par rapport à l'activité du Groupe C'PRO et du fait qu'elle n'est pas destinée à rester au sein du Groupe C'PRO.

5. Le 17 novembre 2016, C'PRO GROUPE a pris une participation minoritaire dans le capital de C'PRO IMPULSE, société nouvellement constituée. Cette filiale de type «Management Committee» a pour objet d'associer étroitement certains cadres au développement du Groupe.

En parallèle, le 22 décembre 2016, C'PRO IMPULSE a acquis auprès de C'PRO GROUPE des titres C'PRO, C'PRO INFORMATIQUE ET AGT.

6. Le 06 décembre 2016, la société ANJOU BUREAU GESTION (ABG) a cédé son fonds de commerce papeterie et en date du 29 décembre 2016, C'PRO GROUPE a procédé au paiement du solde du prix définitif des titres d'ABG. Elle est consolidée sur la base de son résultat de 12 mois du 01 Avril 2016 au 31 Mars 2017 par intégration globale. ABG a aligné sa date de clôture à celle du groupe.

7. Le 12 janvier 2017 C'PRO GROUPE a fait l'acquisition de nouvelles actions de la société RHOVAL, portant ainsi son pourcentage de détention de 44 à 100 %. Précédemment mise en équivalence, cette société est désormais consolidée par intégration globale.

8. Le 20 mars 2017, AGT a racheté la SARL TDP IP dont le siège social est à SAINT ETIENNE (42). La société TDP IP est donc consolidée par intégration globale selon la méthode pallier, soit 100% au niveau d'AGT et 85,44% au niveau de C'PRO GROUPE, sur la base de son bilan actif clos au 31 mars 2017 sans tenir compte de son résultat.

9. Le 31 mars 2017, C'PRO GROUPE a échangé la totalité de ses titres JDLB INVESTISSEMENTS contre de nouveaux titres COPEM. COPEM est donc détenue désormais directement à concurrence de 20% de son capital et de ses droits de vote, et est mise en équivalence pour la première fois, sur la base de ses comptes clos au 31.03.2017.

10. Le 31 mars 2017, la société RHOVAL a modifié sa dénomination sociale qui est désormais C'PRO NETWORKS, et a augmenté son capital social pour le porter à la somme de 500.000 euros par incorporation d'une somme de 275.000 euros prélevée à due concurrence sur le poste « Autres réserves ». Son siège social a été transféré à VALENCE.

Les entreprises exclues du périmètre de consolidation sont ROVALTAIN RESEARCH COMPANY, CEJUAMA, IMMO CONCEPT, IMMO CONCEPT 29 et IMMO CONCEPT 53 :

Société	Siren	Siège social	Capital	% de détention
SAS ROVALTAIN	801 315 409	ALIXAN (26)	5 180 000 €	2,97 %
SCI CEJUAMA	411 929 441	CRISSEY (71)	87 037 €	84,58 %
SCI IMMO CONCEPT	335 002 051	MONTGERMONT (35)	7 775 €	100,00%
SCI IMMO CONCEPT 29	511 470 841	MONTGERMONT (35)	10 200 €	100,00%
SCI IMMO CONCEPT 53	442 685 095	MONTGERMONT (35)	10 200 €	100,00%

Les informations principales relatives à ces sociétés peuvent être résumées comme suit :

Société	Date de clôture	Capitaux propres	Résultat	Valeur nette des titres au bilan
SAS ROVALTAIN	31/12/2016	2 598 300 €	(1 538 400) €	160 000 €
SCI CEJUAMA	31/12/2016	143 083 €	43 355 €	876 180 €
SCI IMMO CONCEPT		209 642 €	201 867 €	78 664 €
SCI IMMO CONCEPT 29		33 340 €	23 140 €	10 000 €
SCI IMMO CONCEPT 53		29 595 €	16 395 €	10 000 €

ROVALTAIN RESEARCH COMPANY a été exclue du périmètre de consolidation compte tenu du faible taux de participation et de l'absence de contrôle réel du Groupe C'PRO.

Les sociétés civiles immobilières sont également exclues du périmètre de consolidation compte tenu de leur intérêt négligeable par rapport à l'activité du Groupe C'PRO et du fait qu'elles ne sont pas destinées à demeurer au sein du Groupe C'PRO.

Nous vous invitons à vous reporter aux mentions figurant dans l'Annexe des comptes consolidés ci-annexée pour toutes informations complémentaires sur le périmètre de consolidation, les modalités et règles et méthodes d'évaluation. Nous vous précisons qu'une nouvelle méthode a été appliquée concernant les immobilisations incorporelles, ayant un impact sur les écarts d'acquisition. Il est ainsi précisé dans l'annexe les mentions suivantes :

2.3.2 Immobilisations incorporelles

Les fonds de commerce acquis, inscrits au bilan dans les comptes individuels correspondent à des acquisitions de clientèles et de parts de marché. Au bilan consolidé, eu égard aux données de gestion et à l'historique disponibles, il a été considéré qu'il n'y avait pas lieu de les assimiler à des écarts d'acquisition.

Les règlements n°2015-06 et 2015-07 de l'autorité des normes comptables modifient le traitement comptable des fonds commerciaux, d'une part, et des malis techniques, d'autre part, et ce, à compter du 1er Janvier 2016.

Dans les comptes individuels, au cas particulier des sociétés du groupe C'PRO, il a tout d'abord, été procédé à une analyse de l'affectation des malis techniques. Ils ont été affectés au poste « Fonds commercial ».

Ensuite, il a été procédé à une analyse de la durée d'utilisation des fonds commerciaux et des malis techniques, à la lumière des préconisations des règlements précités.

Malgré leur nature et alors qu'aucune perte de valeur n'a été décelée, il a pourtant été retenu une position particulièrement prudente d'amortir ces fonds de commerce comme le prévoit désormais le texte.

L'amortissement est effectué sur 10 ans dans les comptes individuels et les comptes consolidés. L'amortissement pratiqué au titre de l'exercice clos le 31/03/2017 s'est élevé à 718 005 € dans les comptes consolidés.

Au 31 Mars 2017, les immobilisations incorporelles dans les comptes consolidés correspondent à :

	Brut	Amortissement	Net
Fonds commerciaux	7 811 562 €	718 005 €	7 093 557 €
Concessions, brevets & licences	1 156 421 €	971 180 €	185 241 €
Autres immobilisations incorporelles	48 208 €	48 208 €	0 €
Total	9 016 191 €	1 737 393 €	7 278 798 €

3.1 Écarts d'acquisition

Ceux-ci correspondent à la différence entre le prix d'acquisition des titres de la société, majoré des coûts d'acquisition liés (juridiques notamment), et la quote-part d'intérêt dans les capitaux propres de la société au moment de son acquisition.

Les prix des sociétés acquises au cours de la période récente tiennent compte de plusieurs paramètres, en particulier :

- L'acquisition de parts de marché dans les régions Auvergne Rhône Alpes, Bretagne, Pays de la Loire et Parisienne.
- La récurrence des activités de service associée à une rentabilité régulière.
- La profitabilité des sociétés au regard de leurs résultats historiques retraités pour obtention d'éléments normatifs, dans l'environnement du Groupe C'Pro.
- La valorisation des synergies attendues pour le Groupe C'PRO, du fait de l'intégration opérationnelle de ces sociétés au sein du Groupe,
- Leurs fonds propres et leur trésorerie nette.

Malgré cela, alors qu'aucune perte de valeur n'a été décelée, et en cohérence avec les nouvelles normes comptables relatives aux fonds de commerce et écarts d'acquisition, il a été retenu la position particulièrement prudente d'amortir les goodwill sur une durée de 10 ans au lieu de 20 ans auparavant.

Pour ce faire, les dotations sur les écarts d'acquisitions existants sont calculées sur la base de leur valeur nette comptable connue au 31 mars 2016, à laquelle a été appliqué un taux de 10%.

L'impact de ce changement de méthode dans le résultat consolidé représente 785 500 €.

Les écarts d'acquisition ont évolué comme suit :

Valeur brute au 01.04.2016	Augmentation	Diminution	Valeur brute au 31.03.2017
25 690 881 €	9 103 482 €	(1 553 379) €	33 240 984 €

Amort. Et provisions au 01.04.2016	Dotation	Reprise	Amort. Et Provisions au 31.03.2017
5 162 847 €	2 471 317 €	(540 208) €	7 093 957 €

Valeur nette au 01.04.2016			Valeur nette au 31.03.2017
20 528 034 €			26 147 027 €

- Situation et évolution de l'activité du groupe au cours de l'exercice.

1. Nous venons de terminer notre exercice, avec pour la première fois une organisation territoriale bien différente de celle qui existe depuis 26 ans en région Auvergne Rhône-Alpes.

Cette clôture est la première qui intègre une partie importante de notre activité dans les régions PAYS DE LA LOIRE et BRETAGNE, où ABG vient de clôturer son premier bilan de 12 mois sur le business model C'PRO.

C'est donc un Groupe articulé autour de 3 territoires indépendants qui débute une nouvelle année : Rhône-Alpes, bassin historique, encore renforcé par l'acquisition récente de TDP IP, Pays de la Loire / Bretagne, avec ABG, COPY CONCEPT, acquis en 2016 et consolidé par l'acquisition en avril 2017 des sociétés du groupe QUADRA, et enfin la région PARIS.

Cette année a été la première étape du plan stratégique CUBE 20-20, dédié à la région Rhône- Alpes, qui nécessitait de lourds investissements en moyens humains, commerciaux et techniques. Ces investissements humains ont représenté une charge supplémentaire d'environ 500 k€ à l'échelle du Groupe, dont le revenu ne sera généré qu'à partir de l'exercice social ouvert au 1^{er} avril 2017.

Malgré cela, les résultats au 31.03.2017 sont parfaitement en ligne avec ce qui était attendu. Les résultats nets sont en hausse, grâce notamment à l'effet de la massification des achats lié au rapprochement C'PRO – ABG. Les marges du métier Impression ont donc été améliorées, très nettement au niveau des nouvelles filiales, et dans une moindre mesure au niveau de nos filiales historiques.

Notre business model reste inchangé : année après année, notre entreprise est de plus en plus résiliente, car la proportion de marge récurrente ne cesse d'augmenter.

Les clients sont au cœur de notre stratégie et nous travaillons en permanence sur des offres en mode abonnement, qu'il s'agisse de l'impression, des solutions hébergées, du financement ou du télécom.

Nous avons la volonté de densifier nos solutions en mode récurrent, de transformer nos services en mode abonnement et nous privilégions les modèles à marge future, plutôt que des actions à marge immédiate. Cette approche porte ses fruits, car notre croissance et nos résultats sont reproductibles années après années.

Pour la cinquième année consécutive, nous avons été labellisés GREAT PLACE TO WORK dans la catégorie « entreprise de moins de 500 salariés », rappel étant fait que seules deux entreprises de la Drôme ont reçu cette distinction.

Nous restons une entreprise où il fait bon travailler, et les collaborateurs restent un enjeu majeur de notre stratégie. C'est pourquoi nous avons mis en place l'actionnariat salarié en juillet 2016, avec la création d'un FCPE C'PRO.

Cette année, nos salariés de Rhône-Alpes pourront de nouveau investir dans ce FCPE au cours du mois de juillet 2017.

Par ailleurs, nous avons créé en septembre 2016 une société de «management committee», dénommée C'PRO IMPULSE, qui associe les 12 cadres dirigeants à l'avenir du Groupe. Ce nouvel organe de gouvernance permet d'avoir pour les cadres supérieurs un objectif commun avec 100% des collaborateurs.

Nous attachons une grande importance à la convergence des métiers du Groupe. Cette convergence permet de mieux travailler ensemble, c'est pourquoi nous avons investi dans de nouveaux locaux encore plus adaptés à ce besoin.

L'agence de LYON, inaugurée en juin 2016, l'extension du site de Lautagne à VALENCE, en juillet 2016, le déménagement à SALAISE-SUR-SANNE permettent de mixer les équipes entre l'impression, l'informatique et le télécom.

Enfin, autre axe majeur, la coordination devrait permettre une simplification de nos process, une informatisation de toutes nos données, et une amélioration de nos outils métier ERP et comptabilité.

2. Le chiffre d'affaire consolidé au 31 mars 2017 est de 126.201.794 € contre 97.827.926 € à l'issue de l'exercice clos le 31 mars 2016, soit une progression de plus de 30%.

Cette forte progression :

- est due en partie à l'extension du périmètre de consolidation : acquisition des sociétés du groupe COPY CONCEPT (sur 6 mois) et de BAYARD INFORMATIQUE (sur 8 mois), prise en compte sur 12 mois d'activité des sociétés EBM et ABG, intégration à 100% de la société C'PRO NETWORKS (ex-RHOVAL) suite à acquisition de nouvelles actions.

Pour mémoire, la société TDP IP (acquise par la société AGT à concurrence de 100% des titres) n'est pas intégrée en termes de compte de résultats compte tenu de la date d'acquisition très proche de la clôture de l'exercice social.

- mais également liée aux premiers effets du plan CUBE 20-20 et de la mise en œuvre d'actions d'amélioration de la croissance organique (objectif 20-20).

L'EBITDA consolidé s'établit à 16.202 K€ au 31 mars 2017, soit 12,8% du chiffre d'affaires, contre 13.218 K€ au 31 mars 2016.

Le résultat net d'ensemble du groupe s'établit à 10.595.752 e au lieu de 7.711.293 e au 31 mars 2016, soit pour l'exercice 2017 8,4% du chiffre d'affaires.

Ce résultat tient compte d'une part d'une dotation aux amortissements sur les fonds de commerce pour un total de 718.005 € et d'une dotation différentielle sur les «goodwills» de 785.500 €, soit un impact global de 1.503.505 €.

En effet, comme nous vous l'avons indiqué ci-avant, les règlements n°2015-06 et 2015-07 de l'autorité des normes comptables modifient le traitement comptable des fonds commerciaux, d'une part, et des malis techniques, d'autre part, et ce, à compter du 1er Janvier 2016.

Malgré leur nature et alors qu'aucune perte de valeur n'a été décelée, il a pourtant été retenu une position particulièrement prudente d'amortir ces fonds de commerce comme le prévoit désormais le texte.

De plus, l'amortissement des «goodwills» a été accéléré, et passe d'une durée de 20 ans à 10 ans, pour être en cohérence avec le nouveau règlement sur les fonds de commerce.

A l'inverse, le résultat net consolidé tient compte de la plus-value sur les cessions de titres accordées à C'PRO IMPULSE pour un montant de 2.780 K€ et de la plus-value sur la cession de la branche papeterie d'ABG.

L'endettement bancaire au 31.03.2017 s'établit à 25.307 K€, et la trésorerie disponible à 14.210 K€, soit un endettement net du groupe de 11.097 K€.

- Principaux chiffres des comptes consolidés du groupe :

	31 03 2016	31 03 2017
Capitaux propres	27.544.797 €	34.573.217 €
Chiffre d'affaires	97.827.926 €	126.201.794 €
Charges d'exploitation	86.566.212 €	113.057.380 €
Résultat d'exploitation	11.954.969 €	14.095.777 €
Résultat financier	62.427 €	(58.711) €
Résultat exceptionnel	51.473 €	3.159.295 €
Résultat de l'ensemble consolidé	8.468.299 €	12.570.958 €
Résultat net d'ensemble	7.711.293 €	10.595.752 €

L'effectif moyen du groupe s'est établi à 615 personnes au 31.03.2017 au lieu de 455 personnes au 31.03.2016.

- Evolution prévisible et perspectives d'avenir et évènements importants survenus depuis la clôture de l'exercice.

L'objectif du Plan 20-20 est de relancer la croissance organique, avec une croissance attendue de 20% entre 2016 et 2018, et 20% entre 2018 et 2020.

Le point d'étape fait en mars 2017 montre que nous sommes sur le bon chemin pour atteindre cet objectif de croissance endogène.

Mais la croissance du Groupe sera également portée par des opérations de croissance externe. Nous venons de renforcer notre pôle OUEST de manière significative, avec l'acquisition en avril 2017 du Groupe QUADRA, qui réalise un chiffre d'affaires de l'ordre de 17 millions d'euros.

Nous poursuivons également la densification du territoire Auvergne-Rhône-Alpes, avec l'acquisition toute récente de SADOUX et de CLT TELECOM II, spécialistes télécom basés en Haute-Savoie.

Nous avons des projets de nouveaux bâtiments sur les sites de CHAMBERY, SAINT-ETIENNE et MONTELMAR, qui sont également tournés vers la convergence des métiers.

Le chiffre d'affaires consolidé de l'exercice prochain devrait donc être supérieur à 150 M€, avec un taux d'EBITDA proche de celui de cette année.

Nous restons à l'écoute du marché, attentif à toute croissance externe, d'autant plus que notre capacité d'investissement est importante, grâce à la négociation d'un crédit syndiqué à hauteur de 40 millions d'euros, qui n'a été consommé que partiellement à ce jour.

- Activité en matière de recherche et de développement.

Néant.

II. ACTIVITE DE LA SOCIETE C'PRO GROUPE

- Situation et évolution de l'activité de la Société au cours de l'exercice.

La société C'PRO GROUPE poursuit sa croissance externe avec l'acquisition début août 2016 de l'ensemble des titres d'un groupe de trois sociétés SAS COPY CONCEPT à MONTGERMONT (35), SAS COPY CONCEPT ARMORIC à PLUGUFFAN (29), SAS COPY CONCEPT ATLANTIC à NANTES (44). Avec plus de 30 ans de développement au service de ses clients, ce bureauticien Rennais réalise un chiffre d'affaires de 9 millions d'euros avec une quarantaine de collaborateurs. Il est le premier distributeur « Canon » en Bretagne.

Au titre des opérations de croissance externe, il a été également acquis sur l'exercice 100% du capital social et des droits de vote de la société BAYARD INFORMATIQUE via notre filiale C'PRO INFORMATIQUE et 100% du capital social et des droits de vote de la société TDP IP via notre filiale AGT, outre une prise de participation complémentaire au sein de la société RHOVAL (devenue C'PRO NETWROKS) nous permettant de détenir également 100% des titres de cette société.

Fin mars 2017, la société C'PRO GROUPE a échangé la totalité de ses titres JDLB INVESTISSEMENT contre de nouveaux titres COPEM. Cette filiale est désormais détenue directement à concurrence de 20% par C'PRO GROUPE.

Ces acquisitions ont été financées à la fois par de l'autofinancement, mais également par l'activation d'un crédit structurant de 20 millions d'euros. C'PRO GROUPE porte donc la dette totale du groupe, c'est pourquoi elle présente un endettement net important de 17 M€ à la clôture de l'exercice clos le 31.03.2017, sans que l'EBITDA n'intègre le fruit des acquisitions financées.

En novembre 2016, C'PRO GROUPE a pris une participation minoritaire dans le capital de C'PRO IMPULSE, société nouvellement constituée. Cette filiale de type «Management Committee» a pour objet d'associer étroitement certains cadres au développement du Groupe. En parallèle, et en décembre 2016, notre société a cédé à C'PRO IMPULSE des titres des sociétés C'PRO, C'PRO INFORMATIQUE et AGT.

Afin de permettre aux collaborateurs d'être financièrement intéressés aux performances du groupe C'PRO, la société C'PRO GROUPE a mis en place un fonds commun de placement d'entreprises dans le cadre d'une plan d'épargne groupe dont bénéficient les salariés des sociétés C'PRO GROUPE, C'PRO, C'PRO INFORMATIQUE et AGT.

Avec un chiffre d'affaires de 27.393.037 €, en progression de près de 5% par rapport à l'exercice précédent, la société C'PRO GROUPE poursuit sa croissance au rythme des filiales dont elle assume l'animation, outre des fonctions support (pour les filiales de la région Auvergne Rhône Alpes), et un appui à la gouvernance avec un Comité de Direction mensuel (pour les filiales Ouest et Paris).

L'EBITDA représente près de 13% du chiffre d'affaires et est nette progression par rapport à l'exercice 2016.

Notre résultat net s'établit à 8.463.097 € en progression de 54,73% par rapport à celui de l'exercice précédent. Ce résultat net tient compte :

- de la modification des normes comptables relatives au traitement comptable des fonds de commerce, soit une charge de 361.858 K€,
- d'un résultat exceptionnel lié principalement aux plus-values de cession des titres de participations des filiales à C'PRO IMPULSE.

- Evolution prévisible et perspectives d'avenir et Evénements importants survenus depuis la clôture de l'exercice.

Comme nous vous l'avons déjà indiqué le nouvel exercice en cours a vu se poursuivre les opérations de développement sur l'Ouest de la France, et la région Rhône Alpes.

Le FCPE C'PRO devrait par ailleurs être ouvert aux salariés de la région OUEST dès 2019-2020.

- Activité en matière de recherche et de développement.

Néant.

- Risques et incertitudes auxquels la Société est confrontée

- Risques financiers

Risques de prix, de crédit, de liquidité et de trésorerie : néant

- Risques juridiques

La Société n'est partie à aucun litige susceptible d'avoir une incidence significative sur sa situation financière.

- Risques industriels liés à l'environnement

La Société n'est pas concernée par des risques industriels en termes d'environnement.

- Assurances souscrites et niveau de couverture pour l'ensemble des risques

La Société a souscrit les assurances classiques dans le cadre de son activité.

III. FILIALES ET PARTICIPATIONS AU 31 MARS 2017

- **Filiales et sociétés contrôlées**

COPY CONCEPT, société par actions simplifiée au capital de 1.000.000 € dont le siège social est 31 rue de la MAREBAUDIÈRE – 35760 MONTGERMONT, immatriculée au Registre du Commerce et des Sociétés de RENNES sous le numéro 352.245.716. Nous détenons 100% du capital social et des droits de vote depuis le 1^{er} août 2016.

Principaux chiffres :	30.09.2015 <i>(exercice de 12 mois)</i>	31.03.2017 <i>(exercice de 18 mois)</i>
Chiffre d'affaires	5.448.241 €	9.458.626 €
Charges d'exploitation	5.581.601 €	9.781.216 €
Résultat d'exploitation	265.737 €	(71.989) €
Résultat financier	254.727 €	255.792 €
Résultat exceptionnel	0 €	4.317 €
Résultat net comptable	366.909 €	60.665 €

COPY CONCEPT ARMORIC, société par actions simplifiée au capital de 305.000 € dont le siège social est Rue de BEL AIR – Zone de BEL AIR numéro 11 – 29700 PLUGUFFAN, immatriculée au Registre du Commerce et des Sociétés de QUIMPER sous le numéro 399.742.741. Nous détenons 100% du capital social et des droits de vote depuis le 1^{er} août 2016.

Principaux chiffres :	31.12.2015 <i>(exercice de 12 mois)</i>	31.03.2017 <i>(exercice de 15 mois)</i>
Chiffre d'affaires	2.432.239 €	2.225.317 €
Charges d'exploitation	2.958.073 €	2.398.471 €
Résultat d'exploitation	(275.032) €	48.736 €
Résultat financier	(3.657) €	(4.503) €
Résultat exceptionnel	33.737 €	10.602 €
Résultat net comptable	(244.952) €	54.475 €

COPY CONCEPT ATLANTIC, société par actions simplifiée au capital de 153.000 € dont le siège social est TECHNOPARC de l'AUBINIÈRE – 1 avenue des Jades – 44000 NANTES, immatriculée au Registre du Commerce et des Sociétés de NANTES sous le numéro 351.962.022. Nous détenons 100% du capital social et des droits de vote depuis le 1^{er} août 2016.

Principaux chiffres :	30.09.2015 <i>(exercice de 12 mois)</i>	31.03.2017 <i>(exercice de 18 mois)</i>
Chiffre d'affaires	788.834 €	799.032 €
Charges d'exploitation	880.093 €	830.437 €
Résultat d'exploitation	(55.832) €	1.199 €
Résultat financier	5.931 €	2.296 €
Résultat exceptionnel	0 €	0 €
Résultat net comptable	(49.901) €	3.495 €

EXPANSION BUREAUTIQUE MAINTENANCE : société par actions simplifiée unipersonnelle au capital de 88.435 ayant son siège social 1 Rue de la Procession – 93210 Saint Denis la Plaine, immatriculée au Registre du Commerce et des Sociétés de BOBIGNY sous le numéro 402 747 786. Nous détenons 100% du capital social et des droits de vote.

Principaux chiffres :	31.03.2016 <i>(exercice de 6 mois)</i>	31.03.2017 <i>(exercice de 12 mois)</i>
Chiffre d'affaires	3.879.941 €	7.175.870 €
Charges d'exploitation	3.419.461 €	6.466.496 €
Résultat d'exploitation	464.830 €	767.789 €
Résultat financier	13.862 €	30.163 €
Résultat exceptionnel	177.025 €	(23.509) €
Résultat net comptable	462.612 €	511.867 €

ANJOU BUREAU GESTION, société par actions simplifiée au capital de 67.500 euros divisé en 2.500 actions de 27 euros, ayant son siège social Avenue Paul Propser Guilhem – 49070 BEAUCOUZE, immatriculée au Registre du Commerce et des Sociétés de ANGERS sous le numéro 319 537 791. Nous détenons 100% du capital social et des droits de vote de cette société.

Principaux chiffres :	30.09.2016 <i>(exercice de 12 mois)</i>	31.03.2017 <i>(exercice de 6 mois)</i>
Chiffre d'affaires	17.313.608 €	9.208.784 €
Charges d'exploitation	16.548.021 €	8.719.614 €
Résultat d'exploitation	834.009 €	613.513 €
Résultat financier	14.065 €	14.655 €
Résultat exceptionnel	11.450 €	493.085 €
Résultat net comptable	545.406 €	635.091 €

C'PRO NETWORKS (ex RHOVAL), société par actions simplifiée au capital de 500.000 Euros, ayant son siège social 53 avenue des Langories à VALENCE (26), immatriculée au Registre du Commerce et des Sociétés de ROMANS sous le numéro 521.370.692. Nous détenons 100 % du capital social et des droits de vote depuis le 12 janvier 2017.

Principaux chiffres :	31.03.2016	31.03.2017
Chiffre d'affaires	4.143.149 €	5.588.865 €
Charges d'exploitation	3.717.472 €	5.510.249 €
Résultat d'exploitation	456.348 €	116.965 €
Résultat financier	(3.019) €	(2.663) €
Résultat exceptionnel	0 €	(6.111) €
Résultat net comptable	310.661 €	76.454 €

C'PRO, société par actions simplifiée au capital de 4.000.000 Euros divisé en 25.000 actions de 160 Euros, ayant son siège social 53, avenue des Langories - 26000 VALENCE, immatriculée au Registre du Commerce et des Sociétés de ROMANS sous le numéro 381.228.386. Nous détenons 21.144 actions sur les 25.000 composant le capital social, soit 84,58% du capital et des droits de vote.

Principaux chiffres :	31.03.2016	31.03.2017
Chiffre d'affaires	72.096.339 €	77.802.897 €
Charges d'exploitation	63.867.507 €	70.005.574 €
Résultat d'exploitation	8.938.272 €	8.696.484 €
Résultat financier	(58.449) €	(84.946) €
Résultat exceptionnel	(63.582) €	125.140 €
Résultat net comptable	5.553.350 €	5.023.523 €

C'PRO INFORMATIQUE, société par actions simplifiée au capital de 1.045.000 Euros divisé en 11.000 actions de 95 Euros, ayant son siège social 53, Avenue des Langories - 26000 VALENCE, immatriculée au Registre du Commerce et des Sociétés de ROMANS sous le numéro 415.050.525. Nous détenons 9.401 actions sur les 11.000 composant le capital social, soit 85,46% du capital et des droits de vote.

Principaux chiffres :	31.03.2016	31.03.2017
Chiffre d'affaires	10.692.230 €	11.006.178 €
Charges d'exploitation	10.187.629 €	10.588.680 €
Résultat d'exploitation	693.124 €	659.350 €
Résultat financier	690 €	(10.739) €
Résultat exceptionnel	(48.434) €	(2.865) €
Résultat net comptable	434.756 €	397.534 €

AGT, société par actions simplifiée unipersonnelle au capital de 16.000 Euros divisé en 1.600 actions de 10 Euros, ayant son siège social 53 Avenue des Langories – 26000 VALENCE, immatriculée au Registre du Commerce et des Sociétés de ROMANS sous le numéro 480.844.695. Nous détenons 1.367 actions sur les 1.600 composant le capital social, soit 85,44% du capital et des droits de vote.

Principaux chiffres :	31.03.2016	31.03.2017
Chiffre d'affaires	2.113.752 €	2.955.136 €
Charges d'exploitation	2.226.537 €	2.935.078 €
Résultat d'exploitation	210.798 €	355.944 €
Résultat financier	170 €	399 €
Résultat exceptionnel	7.691 €	2.440 €
Résultat net comptable	142.837 €	202.301 €

EDEDOC, société à responsabilité limitée au capital de 100.000 Euros divisé en 10.000 parts sociales de 10 Euros, ayant son siège social 86 Avenue Maryse Bastié – ZI n°3 – 16340 L'ISLE D'ESPAGNAC, immatriculée au Registre du Commerce et des Sociétés de ANGOULEME sous le numéro 810.240.036. Nous détenons 50% du capital social et des droits de vote de cette société.

Principaux chiffres :	31.12.2015	31.12.2016
Chiffre d'affaires	43.809 €	189.846 €
Charges d'exploitation	81.575 €	179.463 €
Résultat d'exploitation	(37.766) €	17.500 €
Résultat financier	0 €	0 €
Résultat exceptionnel	0 €	0 €
Résultat net comptable	(37.766) €	17.500 €

o Participations

OSINEXT, société par actions simplifiée au capital de 6.350.097 Euros divisé en 6.350.970 actions de 1 Euro, ayant son siège social 16-18 Rue Panicale - Parc d'Activité la Verrière - 78320 VERRIERE immatriculée au Registre du Commerce et des Sociétés de VERSAILLES sous le numéro 813.681.293. Nous détenons 2.385.000 actions de cette société, soit 37,56% du capital social et des droits de vote de cette société.

Pour mémoire :

- la société OSINEXT détient directement la totalité, du capital et des droits de vote de la société OSINVEST, identifiée au système SIREN sous le numéro RCS VERSAILLES 512 554 056.
- la société OSINVEST détient directement la totalité, du capital et des droits de vote de la société ORGANISATION ET SERVICES EN INFORMATIQUE ET LOGICIELS (OSILOG), identifiée au système SIREN sous le numéro RCS VERSAILLES 340 200 625.
- et la société OSILOG détient quant à elle directement la totalité du capital et des droits de vote de la société SERVICE ET TECHNIQUE "SERTEC", identifiée au système SIREN sous le numéro RCS BOBIGNY 334 515 475.

L'ensemble composé par la OSINEXT et les sociétés OSINVEST, OSILOG et SERTEC, constitue le GROUPE OSILOG.

Les principaux chiffres des comptes dits « consolidés » du Groupe OSILOG au 31 décembre 2016 sont les suivants :

Chiffre d'affaires	28.726.894 €
Résultat d'exploitation	1.564.033 €
Résultat financier	123.823 €
Résultat exceptionnel	(185.676) €
Résultat net comptable	995.139 €

CALCUL ORGANISATION PHOTOCOPIEUR ECRITURE MOBILIER - COPEM, société par actions simplifiée au capital de 310.000 Euros divisé en 31.000 actions de 10 Euros, ayant son siège social 100 Quai de Polangis 94340 JOINVILLE LE PONT, immatriculée au Registre du Commerce et des Sociétés de BOBIGNY sous le numéro 305.097.420. Nous détenons 20% du capital social et des droits de vote depuis le 31 mars 2017.

Principaux chiffres :	31.03.2016	31.03.2017
Chiffre d'affaires	3.174.314 €	4.187.404 €
Résultat d'exploitation	734.295 €	901.028 €
Résultat financier	21.083 €	5.261 €
Résultat exceptionnel	1.422 €	(7.597) €
Résultat net comptable	517.994 €	611.761 €

C'PRO IMPULSE, société par actions simplifiée au capital de 3.900.000 Euros divisé en 3.900.000 actions de un Euros de valeur nominale chacune, dont le siège social est 53 avenue des Langories à VALENCE (26000), immatriculée au registre du commerce et des sociétés de ROMANS sous le numéro 823.890.439. Nous détenons 300.000 actions sur les 3.900.000 actions composant le capital social, soit 7,69% du capital et des droits de vote.

Cette société clôturera son premier exercice le 30 septembre 2017.

o **Sociétés contrôlées indirectement :**

BAYARD INFORMATIQUE, société par actions simplifiée au capital de 100.000 euros, divisé en 6.250 actions de 16 euros de valeur nominale chacune, dont le siège social est 3 chemin des CHAUX à SAINT ETIENNE (42000), immatriculée au registre du commerce et des sociétés de SAINT ETIENNE sous le numéro 413.195.280. Cette société est détenue à concurrence de 100% du capital social et des droits de vote par la société C'PRO INFORMATIQUE depuis le 2 mai 2016. A la clôture de l'exercice nous détenons donc indirectement 85,46% du capital et des droits de vote.

Principaux chiffres :	31.03.2017
Chiffre d'affaires	1.323.997 €
Résultat d'exploitation	153.414 €
Résultat financier	2.467 €
Résultat exceptionnel	0 €
Résultat net comptable	106.810 €

TDP - IP TELEPHONIE DU PILAT, Société à responsabilité limitée au capital de 48.000 euros, divisé en 3.000 parts sociales de 16 euros de valeur nominale chacune, dont le siège social est 36 rue du MONT à SAINT ETIENNE (42000), immatriculée au registre du commerce et des sociétés de SAINT ETIENNE sous le numéro 349.816.603. Cette société est détenue à concurrence de 100% du capital social et des droits de vote par la société AGT depuis le 21 mars 2017. A la clôture de l'exercice nous détenons donc indirectement 85,44% du capital et des droits de vote.

Principaux chiffres :	31.03.2017
Chiffre d'affaires	1.220.364 €
Résultat d'exploitation	20.421 €
Résultat financier	(1.648) €
Résultat exceptionnel	(11.876) €
Résultat net comptable	5.853 €

Sociétés civiles immobilières :

SCI CEJUAMA, société civile immobilière (RCS CHALON SUR SAONE 411 929 441) est détenue à 100% du capital social et des droits de vote par la société C'PRO suite à la fusion absorption de la société BOURGOGNE COPIE ayant eu un effet rétroactif au 1^{er} avril 2016. A la clôture de l'exercice nous détenons donc indirectement 84,58% du capital et des droits de vote de cette SCI.

Suite à l'acquisition de la totalité des actions de la société COPY CONCEPT, la société C'PRO GROUPE détient également indirectement 98% du capital social et des droits de vote des sociétés civiles immobilières ci-après, et directement 2% du capital social et des droits de vote de ces mêmes sociétés :

SCI IMMO CONCEPT (RCS rennes 335.002.051)
SCI IMMO CONCEPT 29 (RCS RENNES 511.470.841)
SCI IMMO CONCEPT 53 (RCS RENNES 442.685.095)

IV. PARTICIPATION DES SALARIES AU CAPITAL

Dans le cadre du Plan d'Epargne Groupe (PEG) du Groupe C'PRO, la société a mis en place un fonds commun de placement d'entreprises (FCPE) ouvert aux salariés des sociétés C'PRO GROUPE, C'PRO, C'PRO INFORMATIQUE et AGT.

Le FCPE C'PRO détient à l'issue de l'exercice 2.178 actions de la société C'PRO GROUPE représentant 1,94% du capital social et des droits de vote.

La société C'PRO GROUPE a procédé sur l'exercice à l'acquisition de 2.178 de ses propres actions qui ont été cédées au FCPE C'PRO.

Rapport spécial du Président sur l'utilisation des délégations en termes de réduction de capital social par achat de ses propres actions

Il est rappelé que par assemblée générale en date du 22 avril 2016, les associés ont autorisé la Société à acquérir, en une ou plusieurs fois, tout ou partie de ses actions détenues par le FCPE, dans la limite toutefois de dix pour cent (10%) du montant de son capital social, et ce, afin de permettre à la Société de Gestion d'honorer en temps utile les demandes de rachat en instance émanant des porteurs de parts du FCPE.

Il est présenté à l'assemblée générale, un rapport spécial du Président sur l'utilisation des délégations qui lui ont été consenties (au cas particulier néant), outre un rapport sur la nouvelle délégation à consentir.

Rapport spécial du Président sur les options de souscription ou d'achat d'actions consenties par la Société

Notre Société n'a réalisé aucune opération au titre des options de souscription ou d'achat d'actions réservées au personnel salarié de la Société.

Rapport spécial du Président sur les opérations réalisées au titre de l'attribution gratuite d'actions au personnel salarié et aux dirigeants de la Société

En application de l'article L.225-197-4 du Code de Commerce, nous vous informons qu'il n'a été consenti aucune attribution gratuite d'actions en vertu des articles L.225-197-1 à L.225-197-3 du Code de Commerce.

V. RENSEIGNEMENTS CONCERNANT LE CAPITAL SOCIAL

Autocontrôle

Aucune société détenant des actions de la Société C'PRO GROUPE n'est contrôlée par la Société C'PRO GROUPE.

Aliénation d'actions intervenue à l'effet de régulariser les participations croisées

A la clôture de l'exercice écoulé, aucune participation croisée n'est à signaler.

Capital autorisé non émis : délégations en cours de validité et utilisations de ces délégations

Nous vous informons qu'il n'existe aucune délégation en cours de validité consentie au Président en matière d'augmentation de capital.

Ajustements apportés aux conditions d'exercice des droits attachés aux valeurs mobilières donnant accès au capital

La Société n'ayant pas émis de valeurs mobilières donnant accès au capital, aucun ajustement n'est à porter à la connaissance des associés en application de l'article R.228-91 du Code de Commerce.

VI. INFORMATION SUR LES PRETS INTERENTREPRISES

Aucun prêt n'a été consenti par la Société dans le cadre des dispositions de l'article L511-6 du Code monétaire et financier.

VII. LISTE DES SUCCURSALES EXISTANTES (ARTICLE L 232-1, II DU CODE DE COMMERCE)

La société C'PRO GROUPE ne dispose d'aucun établissement en dehors de son siège social.

VIII. RESULTATS - AFFECTATION

1. Examen des comptes et résultats.

Règles et méthodes.

Nous vous invitons à vous reporter aux mentions figurant dans l'annexe des comptes pour toutes informations les règles et méthodes comptables. Les comptes qui vous sont présentés ont été établis selon les mêmes formes et méthodes comptables par rapport à l'exercice précédent, à l'exception d'une nouvelle méthode appliquée concernant les fonds de commerce. Il est ainsi précisé dans l'annexe les mentions suivantes :

Fonds de commerce

Il s'agit du mali technique consécutif à la transmission universelle opérée avec la société HAB au mois de mars 2011.

Les règlements n°2015-06 et 2015-07 de l'autorité des normes comptables modifient le traitement comptable des fonds commerciaux, d'une part, et des malis techniques, d'autre part, et ce, à compter du 1er Janvier 2016.

Au cas particulier des sociétés du groupe C'PRO, il a tout d'abord été procédé à une analyse de l'affectation des malis techniques. Ils ont été affectés au poste « Fonds Commercial ».

Ensuite, il a été procédé à une analyse de la durée d'utilisation des fonds commerciaux et des malis techniques, à la lumière des préconisations des règlements précités.

Malgré leur nature et alors qu'aucune perte de valeur n'a été décelée, il a pourtant été retenu une position particulièrement prudente d'amortir ces fonds de commerce comme le prévoit désormais le texte.

L'amortissement est effectué sur 10 ans. L'amortissement pratiqué au titre de l'exercice clos le 31 mars 2017 s'est élevé à 362 K€.

Autres informations.

C'PRO GROUPE centrale logistique du groupe C'PRO, fournit à sa filiale Copieur les machines, pièces et consommables destinés à leurs clients. Le mode de facturation de ces matériels livrés aux filiales « prêts à l'installation » est depuis le début de l'exercice 2013/2014, réalisé avec une marge, indépendamment des prestations de services réalisées.

C'PRO GROUPE centralise depuis le début de l'exercice 2008/2009 la gestion de certains moyens communs aux filiales : informatique, loyers etc.... Le matériel informatique du groupe est détenu par la société, qui les amortit, et assure aux filiales les prestations informatiques dont elles ont besoin, de même elle contracte les nouveaux baux des bâtiments utilisés par les filiales, conclut les contrats de prestations de service y afférents, puis facture aux filiales occupantes les loyers correspondants.

Principaux chiffres et Rappel des comptes de l'exercice précédent.

Un rappel des comptes de l'exercice précédent est fourni à titre comparatif :

Au cours de l'exercice clos le 31 mars 2017, le chiffre d'affaires s'est élevé à 27.393.037 Euros au lieu de 26.111.086 Euros au 31 mars 2016. Nous vous signalons que les reprises sur provisions et transfert de charges se sont élevés à 511.639 Euros sur l'exercice (au lieu de 367.658 Euros à l'issue de l'exercice précédent).

Les charges externes s'établissent à 3.967.933 Euros contre 3.557.329 Euros à l'issue de l'exercice précédent.

Le montant des salaires et charges sociales s'élève à 2.400.983 Euros au lieu de 2.138.371 Euros au 31 mars 2017. L'effectif salarié moyen s'établit à 48 personnes au lieu de 45 personnes à l'issue de l'exercice précédent.

Après imputation des impôts et taxes pour 376.735 Euros, des dotations aux amortissements pour 983.371 Euros, des dotations aux provisions sur actifs circulant pour 257.997 Euros, des dotations aux provisions pour risques et charges pour 14.577 Euros et des autres charges pour 4.163 Euros, les charges d'exploitation de l'exercice ont atteint au total 25.350.034 Euros au lieu de 24.285.589 Euros au 31 mars 2016.

Le résultat d'exploitation s'établit à 2.572.590 Euros contre 2.217.705 Euros à l'issue de l'exercice précédent.

Après prise en compte du résultat financier pour 3.929.901 Euros, du résultat exceptionnel pour 2.966.969 Euros, de la participation des salariés pour 76.490 Euros et de l'impôt société pour 929.874 Euros, l'exercice clos le 31 mars 2017 se traduit par un bénéfice de 8.463.096,72 Euros.

2. Information sur les délais de paiement des fournisseurs.

Conformément aux dispositions de l'article L 441-6-1 alinéa 1 du Code de Commerce, nous vous informons que les délais de paiement des fournisseurs se décomposent ainsi qu'il suit, hors les factures non parvenues pour 189.573,63 Euros :

Exercice	Poste bilan	Total bilan	Date d'échéance (au maximum)				
			A 30 jours	A 45 jours	A 60 jours	A 90 jours	Supérieure à 90 jours
31/03/2016	Dettes fournisseurs	1.928.217	799.814		693.778	200.018	234.607
31/03/2017	Dettes fournisseurs	2.417.659	904.427		1.216.748	259.831	36.653

3. Proposition d'affectation du résultat.

Nous vous proposons de bien vouloir approuver les comptes annuels (bilan, compte de résultat et annexes) tels qu'ils vous ont été présentés et qui font apparaître un bénéfice de 8.463.096,72 Euros que nous vous proposons d'affecter comme suit :

- Aux associés, à titre de dividendes soit un revenu par action de 26,7857 €	3.000.000,00 Euros
- Le solde au compte "Autres réserves"	5.463.096,72 Euros
	<hr/>
Total	8.463.096,72 Euros

Le dividende sera mis en paiement à compter du jour de votre assemblée générale.

Compte tenu de cette affectation les capitaux propres de la Société seraient de 26.839.309 Euros.

Nous vous précisons que les sommes reçues en vertu du CICE n'ont aucun impact sur le résultat distribuable du fait de l'exploitation sociale et que ces sommes ne seront pas utilisées pour la distribution qui vous est proposée.

Conformément aux dispositions fiscales en vigueur, ce dividende ouvre droit au profit des associés, personnes physiques résidentes en France, à un abattement de 40%.

Par ailleurs, et conformément aux dispositions de l'article 117 Quater du Code Général des Impôts, les dividendes distribués aux associés personnes physiques dont le revenu fiscal de référence de l'avant dernière année précédent celle du paiement des dividendes est supérieur à certains seuils sont assujettis à un prélèvement forfaitaire non libératoire de l'impôt sur le revenu.

Afin de nous conformer aux dispositions de l'article 243 bis du Code Général des Impôts, nous vous rappelons que les distributions de dividendes intervenues au titre des trois derniers exercices s'établissaient ainsi :

EXERCICES	DIVIDENDES PAR ACTION	
	Eligibles à l'abattement	Non éligibles à l'abattement
31 03 2014	17,857 €	-
31 03 2015	26,7857 €	-
31 03 2016	26,7857 €	-

4. Dépenses non déductibles fiscalement.

Afin de nous conformer aux dispositions de l'article 223 quater du Code Général des Impôts, nous vous informons que les comptes de l'exercice écoulé prennent en charge la somme de 39.189 Euros au titre des dépenses non admises dans les charges déductibles du résultat fiscal, visées à l'article 39-4 du Code Général des Impôts. Aucune réintégration n'a été réalisée au sens de l'article 39-5 du même code.

IX. CONVENTIONS VISEES A L'ARTICLE L 227-10 DU CODE DE COMMERCE

Nous vous demandons d'approuver les conventions visées à l'article L 227-10 du Code de Commerce conclues ou poursuivies au cours de l'exercice écoulé.

Nos co-commissaires aux comptes ont été dûment avisés de ces conventions qu'ils ont décrites dans leur rapport spécial.

X. ADMINISTRATION ET CONTROLE DE LA SOCIETE

Les mandats du Président et des Commissaires aux Comptes n'arrivent pas à expiration.

XI. CONCLUSION

Enfin, et sous réserve d'explications complémentaires, nous vous invitons, après lecture des différents rapports présentés, à adopter les résolutions soumises à votre vote.

Le Président
Monsieur Pierre-Eric BRENIER



ANNEXE AUX RAPPORT DE GESTION et RAPPORT DE GESTION DU GROUPE
Établis par le Président à l'Assemblée Générale Ordinaire Annuelle du 26 juillet 2017

La société C'PRO GROUPE poursuit son rôle d'animatrice du groupe C'PRO.

- i) Nous vous rappelons que la société C'PRO GROUPE réalise diverses prestations de gestion administratives au profit des diverses sociétés du groupe, savoir :
- réalisation d'un certain nombre de tâches fonctionnelles du fait de la centralisation du personnel administratif,
 - refacturation aux filiales à prix coûtant des contrats divers négociés au niveau du groupe, tels que les annuaires, la maintenance, la publicité, les logiciels etc....

Par ailleurs la société C'PRO GROUPE bénéficie de la part de ses filiales de prestations ponctuelles en matière d'assistance technique. L'ensemble des sociétés du groupe se refacture à prix coûtant les divers éléments dont chacune peut bénéficier.

La société C'PRO GROUPE assure également trois missions essentielles pour ses filiales :

- gestion des achats et centralisation du stock pour le compte des filiales,
- animation, gestion et le suivi comptable,
- direction en sa qualité de mandataire social

La cession des machines, des consommables et des pièces détachées continue d'être réalisée avec une marge de 5% et la quasi intégralité des remises de fin d'année versée par les fournisseurs est rétrocédée aux filiales.

Le rachat des copieurs d'occasion auprès des filiales a continué de se faire sur la base « Argus ».

Les modalités de facturation de ces prestations sont détaillées au sein du rapport des co-commissaires aux comptes sur les conventions réglementées.

Nous vous rappelons que les filiales bénéficiaires de ces prestations sont les sociétés C'PRO, C'PRO INFORMATIQUE et AGT, outre la société C'PRO NETWORKS (RHOVAL) dans une configuration un peu différente du fait de l'acquisition de 100% des actions uniquement en janvier 2017.

- ii) Dans le même cadre, en sa qualité de société tête de groupe, la société C'PRO GROUPE a mis en place depuis plusieurs années des plans périodiques aux fins de mobiliser l'ensemble des sociétés du groupe et leurs collaborateurs autour de sujets et d'objectifs fédérateurs.


Un nouveau plan stratégique a été lancé en avril 2016, le « Plan 20-20 », et pour la première fois, il ne s'agit pas d'un plan triennal, mais d'actions sur les 4 années à venir, qui doivent permettre d'atteindre le C'PRO configuration 2020.

Les axes forts de ce plan restent les collaborateurs, les clients, la communauté et la croissance, mais également la coordination et la convergence qui devraient encore améliorer les synergies entre les trois métiers du groupe. Des commentaires détaillés sur ce plan stratégiques demeureront ci-annexées.

Pierre-Eric BRENIER

Président





Plan stratégique CUBE 20-20

Depuis 20 ans, le Groupe C'PRO organise son développement autour de plans stratégiques triennaux, véritable ADN de l'entreprise.

Le plan stratégique CUBE 20-20 s'articule pour la première fois sur 4 exercices, avec une première

phase d'avril 2016 à mars 2018, et une seconde d'avril 2018 à mars 2020.

Le CUBE 20-20 s'organise autour de 6 axes forts, identiques aux 6 faces d'un cube : les clients, les collaborateurs, la communauté, la coordination, la convergence et la croissance.

“AXE 1 - COMMUNAUTÉ

Cet axe regroupe l'ensemble des actions solidaires et environnementales menées par le GROUPE C'PRO, et est piloté par François FRELET.

Nous souhaitons diminuer l'impact environnemental de nos clients et tendre à revaloriser nos produits vendus.

Nous pensons que nous sommes tous acteurs et copropriétaires de notre planète, c'est pourquoi

le GROUPE C'PRO encourage les collaborateurs qui sont aussi des citoyens à agir, et/ou à proposer des nouvelles idées d'actions.

Les actions entreprises depuis trois ans devraient être regroupées au sein d'une Fondation C'PRO, pour mener à bien quelques 80 actions solidaires à horizon 2020.



Focus

CONTINUUM est un club d'entreprises engagées dans une démarche volontaire pour faire évoluer la société dans ses pratiques environnementales et être vectrice de changement par l'exemple, au travers d'actions concrètes en faveur de la biodiversité.

C'PRO fait partie des fondateurs de ce club d'entreprises : le 21 mai 2017, les familles des collaborateurs du GROUPE C'PRO ont été invitées à participer à un chantier nature à CHATEAUNEUF SUR ISERE (26).

“ AXE 2 - CLIENTS

La parole aux clients c'est le mot d'ordre de cet axe stratégique piloté par Elodie BOYE.

Au cœur de nos engagements, nous avons pour objectif de mettre un référent unique pour l'ensemble de nos métiers, de continuer

l'innovation avec 20 nouvelles offres, d'assurer un contact régulier avec nos clients.

Le parcours client se veut plus fluide, en se basant sur la convergence des métiers : accueil unique, service ADV mutualisé, et interlocuteur unique « chef de projet ».



FOCUS

Plus de 130 collaborateurs ont suivi un parcours de formation en deux ans : SENS CLIENT ++.

Un référent a été nommé dans chaque agence du GROUPE C'PRO pour faire vivre les échanges autour du SENS CLIENT : échange de pratiques, mutualisation d'expériences, nouvelles idées, comment impliquer les autres services dans la démarche client...

Aujourd'hui, ce n'est pas ce que nous faisons qui peut nous pénaliser, c'est ce que nous ne faisons pas. Nous allons donc faire ce que nous ne faisons pas.

En 2020, nous ferons davantage que ce que nous pouvons imaginer maintenant, bien plus que ce que le client le plus exigeant revendique lui-même aujourd'hui.

Notre objectif ? Anticiper, Surprendre, Créer du lien, du plaisir ! Aller mettre la tête où nos concurrents n'osent pas poser un pied.

Notre ambition pour 2020 est bien d'enchanter le client, de faire de lui notre ambassadeur !

“ AXE 3 - COLLABORATEURS

La relation humaine est au cœur de la démarche de C'PRO depuis toujours. Nous la plaçons au cœur de notre stratégie, parce que nous pensons qu'un collaborateur satisfait donnera un client satisfait !

En juillet 2016, l'actionnariat salarié a été mis en place au travers de deux supports : un FCPE pour l'ensemble des salariés, et la création d'une société participative pour les cadres dirigeants, C'PRO IMPULSE.

Les Collaborateurs restent un axe fort, piloté par Isabel FAURE, avec comme objectifs le bien-être au travail et la garantie de l'employabilité, notamment par un focus important sur la formation.

Les entretiens annuels avec chaque salarié ont permis de montrer que nos collaborateurs avaient un fort sentiment d'appartenance, qu'il existait une volonté d'écoute de la part des managers et de la Direction, que les perspectives d'évolution étaient bien réelles, puisque qu'il y a eu plus de 20 évolutions de poste en 2016, et que la perception de sécurisation de l'emploi était effective.

Toujours suite à ces entretiens, il a été décidé de mener dès septembre 2017 de nouvelles actions, notamment sur la transparence des grilles de rémunération, sur la flexibilité des horaires des collaborateurs sédentaires, et bien évidemment sur l'accompagnement des managers, parce que faire grandir les managers, c'est contribuer à faire grandir toute l'entreprise.

Les objectifs pour 2020 sont bien évidemment d'améliorer encore la satisfaction de nos collaborateurs, de maintenir notre labellisation GREAT PLACE TO WORK, mais également d'augmenter la proportion de collaborateurs adhérents à l'actionariat salarié.



Focus

Pour la 5^{ème} année consécutive, le GROUPE C'PRO a été labellisé GREAT PLACE TO WORK.

Nous restons donc une entreprise où il fait bon travailler, sérieusement sans nous prendre au sérieux. Nous sommes très fiers de cette récompense, fiers pour nos collaborateurs et le C'PRO SPIRIT qui les caractérise !

C'PRO et VALRHONA sont une nouvelle fois les seules entreprises de la DROME à figurer au palmarès des entreprises où il fait bon travailler. Un chiffre qui pourrait augmenter l'année prochaine, suite à l'action menée par Piéric BRENIER et Jean-Luc GRISOT (Président de VALRHONA) le jeudi 16 mars 2017, auprès d'une centaine de chefs d'entreprises de la région, avec une soirée « LE BIEN-ETRE AU TRAVAIL : et si la Drôme devenait LE département où il fait bon travailler ? ».

“ AXE 4 - COORDINATION

Simplifier nos process, c'est simplifier la vie de nos clients. C'est pourquoi nous avons choisi de mettre en œuvre des groupes de travail pour optimiser l'ensemble de nos traitements.

Nouvel axe du plan stratégique, la coordination est pilotée par Erwan MONOT, et devrait

permettre une simplification du parcours administratif des commandes clients, et la création d'un parcours intégration pour les entreprises acquises par des opérations de croissance externe.

Les objectifs de cet axe sont de fournir à tous des outils de travail efficaces, de simplifier les tâches de chacun en promouvant l'automatisation

partout où elle peut s'appliquer, et de faciliter l'accès à des données pertinentes et à jour.



FOCUS

La prise de commande en 20 secondes

La simplification de l'ensemble du processus administratif d'une commande est un élément clé de l'axe coordination.

Aujourd'hui il faut plus de 20mn à une ADV pour saisir une nouvelle commande, de nombreuses opérations sont redondantes et demandent des saisies et des recopies de données, avec très peu d'automatisation.


Ce temps de saisie peut même approcher les 1h pour certains dossiers complexes.

Pour le CUBE 20-20, nous nous sommes fixés l'objectif d'avoir 80% des commandes traitées en 20 secondes, ce qui est une vraie rupture par rapport à l'état des lieux actuels. Pour réussir cet objectif, l'ensemble du processus sera remis à plat, décomposé et analysé pour simplifier et automatiser le traitement des données.

“AXE 5 - CONVERGENCE

La Convergence des 3 métiers, c'est la raison d'être du développement du GROUPE C'PRO depuis de nombreuses années : désormais, cette volonté a un objectif précis : sur les 10 000 clients

de la région Rhône-Alpes, 700 d'entre eux sont aujourd'hui multi-métiers. Demain, ils devront être au nombre de 2020.



FOCUS

De nouvelles solutions inter-métiers

Les entreprises du Groupe C'PRO ont développé des nouvelles offres de service informatique en mode abonnement répondant aux usages des clients, avec par exemple ISI FULL BACKUP (sauvegarde de l'environnement complet), ISI CRYPTO (antivirus de dernière génération contre le ransomware) et ISI DRIVE (de type Dropbox, mais à usage professionnel).

L'idée maîtresse est identique à toutes les nouvelles offres : renforcer la résilience de l'entreprise en axant la stratégie commerciale autour des offres récurrentes.

Des bâtiments adaptés à la convergence

En juillet 2016, les travaux d'extension du bâtiment de Lautagne ont permis de porter la superficie totale de 4200 m² à 6000 m². L'aménagement intérieur et l'organisation des services ont pu ainsi être intégralement repensés : les équipes, auparavant regroupées par entité juridique, ont choisi de s'installer par fonction, tous métiers confondus, afin de renforcer une nouvelle fois la convergence des métiers.

Par exemple, les collaborateurs dédiés à la hotline client constituent désormais une seule équipe, installée sur une plateforme commune, qu'il s'agisse d'un besoin client pour l'impression, l'informatique et le télécom.

Un nouvel espace clients a également été inauguré, commun à tous les métiers.

Au total c'est moins de 10% des collaborateurs qui n'ont pas déménagé : sur les 150 personnes du siège valentinois, 140 ont vu leur emplacement modifié, pour être en ordre de bataille pour le CUBE 20-20.

“ AXE 6 - CROISSANCE

Notre stratégie repose sur un maillage dense de chaque zone où nous sommes présents.

Les différents points stratégiques de nos agences en France nous permettent d'assurer un déploiement national.

Le plan 20-20 remet la croissance organique au centre de la dynamique de croissance : à chaque

directeur de division, et à chaque chef d'agence, il a été demandé de construire un plan d'investissement, en hommes, en solutions, indépendant des opérations de croissance externes prévues ou potentielles, pour atteindre 20% de croissance entre 2016 et 2018, puis de nouveau 20% de croissance entre 2018 et 2020, en région Rhône-Alpes.



FOCUS

Un point d'étape a été constaté au 31.03.2017 sur l'avancée de la croissance de la marge nette du GROUPE C'PRO.

Rappelons que l'objectif est une croissance de 20% de cette marge nette sur un premier intervalle de 2 ans, entre avril 2016 et mars 2018. Compte-tenu de la marge nette réalisée au 31.03.2017, et de sa croissance par rapport au 31.03.2016 (+14.4%), la marge nette dérivée au 31.03.2018 permettrait d'atteindre une hausse de 21%.

Le point à mi-chemin de cette première phase montre donc que nous sommes dans les objectifs de notre plan CUBE 20-20, et que la croissance en 2 ans sera donc supérieure à 20%.

SAS C'PRO GROUPE

53 Avenue des Langories
26000 VALENCE

Société par Actions Simplifiée au capital de 15 120 000.00 €uros

Siret n° 430 355 495 00028

RAPPORT DES COMMISSAIRES AUX COMPTES
SUR LES COMPTES CONSOLIDES

Exercice clos le 31 mars 2017

SAS C'PRO GROUPE

53 Avenue des Langories
26000 VALENCE

Société par Actions Simplifiée au capital de 15 120 000.00 €uros

Siret n° 430 355 495 00028

RAPPORT DES COMMISSAIRES AUX COMPTES SUR LES COMPTES CONSOLIDÉS

Mesdames et Messieurs les Associés,

En exécution de la mission qui nous a été confiée par votre Assemblée Générale, nous vous présentons notre rapport relatif à l'exercice clos le 31 mars 2017, sur :

- le contrôle des comptes consolidés de la société C'PRO GROUPE tels qu'ils sont joints au présent rapport ;
- la justification de nos appréciations ;
- la vérification spécifique prévue par la loi.

Les comptes consolidés ont été arrêtés par votre Président. Il nous appartient, sur la base de notre audit, d'exprimer une opinion sur ces comptes.

Opinion sur les comptes consolidés

Nous avons effectué notre audit selon les normes d'exercice professionnel applicables en France ; ces normes requièrent la mise en œuvre de diligences permettant d'obtenir l'assurance raisonnable que les comptes consolidés ne comportent pas d'anomalies significatives. Un audit consiste à vérifier, par sondages ou au moyen d'autres méthodes de sélection, les éléments justifiant des montants et informations figurant dans les comptes consolidés. Il consiste également à apprécier les principes comptables suivis, les estimations significatives retenues et la présentation d'ensemble des comptes. Nous estimons que les éléments que nous avons collectés sont suffisants et appropriés pour fonder notre opinion.

Nous certifions que les comptes consolidés sont, au regard des règles et principes comptables français, réguliers et sincères et donnent une image fidèle du patrimoine, de la situation financière ainsi que du résultat de l'ensemble constitué par les personnes et entités comprises dans la consolidation.

SAS C'PRO GROUPE

Justification des appréciations

En application des dispositions de l'article L. 823-9 du Code de commerce, relatives à la justification de nos appréciations, nous portons à votre connaissance les éléments suivants :

La note « 3. Analyse des postes du bilan et du compte de résultat » de l'annexe aux comptes consolidés expose les principales règles et méthodes comptables retenues par votre société pour comptabiliser, évaluer et amortir les écarts d'acquisition ainsi que l'évaluation des fonds de commerce. Dans le cadre de notre appréciation des règles et principes comptables suivis par votre société, nous avons vérifié le caractère approprié des méthodes comptables utilisées et des informations fournies. Nous nous sommes également assurés de leur correcte application.

Les appréciations ainsi portées s'inscrivent dans le cadre de notre démarche d'audit des comptes consolidés, pris dans leur ensemble, et ont donc contribué à la formation de notre opinion exprimée dans la première partie de ce rapport.

Vérification spécifique

Nous avons également procédé, conformément aux normes d'exercice professionnel applicables en France, à la vérification spécifique prévue par la loi des informations données dans le rapport sur la gestion du groupe.

Nous n'avons pas d'observation à formuler sur leur sincérité et leur concordance avec les comptes consolidés.


Archamps, le 9 juillet 2017

Valence, le 9 juillet 2017

CABINET JF PISSETTAZ EXPERTISE COMPTABLE ET AUDIT


Représenté par

Jean-François PISSETTAZ
Commissaire aux Comptes



7

Jean-Pierre PEDRENO
Commissaire aux Comptes



GROUPE C'PRO
Bilan actif

Comptes consolidés en €
Période du 01/04/2016 au 31/03/2017

	Au Durée	31/03/2017 12 mois	31/03/2016 12 mois
	Brut	Amort. & Prov.	Net
ACTIF IMMOBILISE			
Immobilisations incorporelles	9 016 191	1 737 392	7 278 799
Ecart d'Acquisition	33 240 982	7 093 956	26 147 026
Immobilisations corporelles	9 599 428	5 073 053	4 526 374
Immobilisations en cours	56 917	0	56 917
Immobilisations financières	2 425 042	0	2 425 042
Titres Mis en Equivalence	3 106 790	0	3 106 790
TOTAL ACTIF IMMOBILISE	57 445 349	13 904 401	43 540 948
ACTIF CIRCULANT			
Stocks et En-Cours	4 385 160	409 881	3 975 279
Avances et Acomptes Versés/Commandes	1 789	0	1 789
Clients et Comptes Rattachés	20 947 592	1 370 017	19 577 575
Autres Créances	5 138 732	0	5 138 732
Valeurs mobilières de placement	0	0	0
Disponibilités	14 209 965	0	14 209 965
Intérêts courus	52	1	52
Caisse	1 016	2	1 016
TOTAL ACTIF CIRCULANT	44 684 307	1 779 898	42 904 408
COMPTES DE REGULARISATION ACTIF			
Charges constatées d'avance	1 320 344	0	1 320 344
TOTAL COMPTES DE REGUL.	1 320 344		1 320 344
TOTAL	103 450 000	15 684 299	87 765 700

GROUPE C'PRO
Bilan passif

Comptes consolidés en €
Période du 01/04/2016 au 31/03/2017

Au	31/03/2017	31/03/2016
Durée	12 mois	12 mois
	Net	Net
CAPITAUX PROPRES		
Capital social	15 120 000	15 120 000
Réserves	14 084 975	7 580 772
Acompte sur dividendes	0	0
Réserves Consolidées	-4 274 902	-2 549 561
Résultat Consolidé - Part du Groupe	9 643 143	7 393 586
TOTAL DES CAPITAUX PROPRES	34 573 217	27 544 797
INTERETS DES MINORITAIRES		
Dans les Réserves	524 324	376 206
Dans le Résultat	952 609	317 706
TOTAL INTERETS DES MINORITAIRES	1 476 933	693 912
PROVISIONS		
Provisions pour risques et charges	90 471	95 471
Provisions pour engagement retraites	1 582 747	1 064 164
PROVISIONS POUR RISQUES ET CHARGES	1 673 219	1 159 635
DETTES		
Dettes Financières auprès des Ets de crédit	25 406 089	20 148 689
Avances et Acomptes Reçus sur Commandes	13 693	0
Dettes Fournisseurs	11 116 451	11 156 498
Dettes Fiscales et sociales	10 347 038	8 699 400
Autres dettes	123 494	214 378
TOTAL DETTES	47 006 765	40 218 965
COMPTES DE REGULARISATION PASSIF		
Produits constatés d'avance	3 035 567	2 330 826
TOTAL COMPTES DE REGULARISATION	3 035 567	2 330 826
TOTAL	87 765 700	71 948 135

GROUPE C'PRO
Compte de résultat

Comptes consolidés en €
Période du 01/04/2016 au 31/03/2017

Au Durée	31/03/2017 12 mois	31/03/2016 12 mois	Variation N / N-1
Ventes de marchandises	58 134 403	42 008 048	
Prestations de services	68 067 391	55 819 877	
CHIFFRE D'AFFAIRES CONSOLIDE	126 201 794	97 827 926	29.00%
Production immobilisée	1 509	23 772	
Subvention d'exploitation	85 720	23 531	
Transfert de charges d'exploitation	864 135	645 205	
Autres produits	0	747	
TOTAL DES PRODUITS D'EXPLOITATION	127 153 158	98 521 181	
Achats consommés	63 991 870	50 124 586	
Variation de stock	1 141 570	396 846	
Autres achats et charges externes	14 047 031	10 907 052	
Impôts et taxes	1 990 600	1 474 277	
Rémunération de personnel	19 414 809	14 648 766	
Charges sociales	8 625 297	6 482 985	
Participations des salariés	1 426 934	1 114 577	
Dotation nette aux amortissements et aux provisions d'exploitation	2 105 310	1 263 330	
Autres charges	313 960	153 793	
TOTAL DES CHARGES D'EXPLOITATION	113 057 380	86 566 212	
1 - RESULTAT D'EXPLOITATION	14 095 777	11 954 969	17.91%
En % du CA	11.17%	12.22%	-8.60%
Produits financiers	307 795	295 941	
Charges financières	366 506	233 514	
2 - RESULTAT FINANCIER	-58 711	62 427	
3 - RESULTAT COURANT AVANT IMPOTS	14 037 066	12 017 396	16.81%
En % du CA	11.12%	12.28%	
Produits exceptionnels	6 582 469	316 334	
Charges exceptionnelles	3 423 174	264 861	
4 - RESULTAT EXCEPTIONNEL	3 159 295	51 473	
Impôts sur les bénéfices			
. Courants	4 651 671	3 639 172	
. Différés	-26 268	-38 603	
6 - RESULTAT DE L'ENSEMBLE CONSOLIDE	12 570 958	8 468 299	48.45%
Quote part résultat des sociétés mise en équivalence	496 111	158 545	
Amortissement des écarts d'acquisitions	2 471 317	915 551	
7 - RESULTAT NET DE L'ENSEMBLE	10 595 752	7 711 293	37.41%
En % du CA	8.40%	7.88%	
Dont intérêts des minoritaires	952 609	317 706	
8 - RESULTAT CONSOLIDE - PART DU GROUPE	9 643 143	7 393 586	30.43%
En % du CA	7.58%	7.50%	
9 - RESULTAT CONSOLIDE PAR ACTION	86.10 €	66.01 €	

GROUPE C'PRO
Flux de trésorerie

Comptes consolidés en €
Période du 01/04/2016 au 31/03/2017

	Au Durée	31/03/2017 12 mois	31/03/2016 12 mois
RESULTAT NET hors incidence des mises en équivalence		10 595 752	7 711 293
Elimination des charges et produits sans incidence sur la trésorerie ou non liés à l'activité			
- Amortissements et provisions		4 789 027	2 133 239
- Variation des impôts différés		(26 268)	(38 603)
- Plus ou moins values de cession nettes d'impôt		(3 155 322)	56 187
- Résultat des sociétés mises en équivalence		(496 111)	(158 545)
Marge brute d'autofinancement		11 707 079	9 703 571
Dividendes reçus des sociétés mises en équivalence		20 734	0
Variation des actifs et passifs d'exploitation hors effet des acquisitions		0	0
Variation des stocks et en cours		1 141 577	(848 798)
Variation des créances d'exploitation		1 508 634	(5 533 708)
Variation des créances hors exploitation		(1 081 906)	(1 972 081)
Variation des dettes d'exploitation		132 708	8 607 405
Variation du besoin en fonds de roulement de l'activité		1 701 012	252 819
FLUX NET DE TRESORERIE GENERALE PAR L'ACTIVITE		13 428 825	9 956 390
Acquisition de sociétés nettes de la trésorerie acquise			
Acquisition d'immobilisations		(4 829 892)	(1 018 304)
Cession d'immobilisations nette d'impôt		6 860 323	131 068
Incidence des variations de périmètre		1 032 816	1 946 690
Emission de titres		(13 977 185)	(18 507 601)
FLUX NET DE TRESORERIE LIE AUX OPERATIONS D'INVESTISSEMENT		-10 913 938	-17 448 147
Dividendes versés aux actionnaires de la société mère		(3 000 000)	(3 000 000)
Dividendes versés aux minoritaires des sociétés intégrées		(215 782)	(215 782)
Augmentation de capital et prime d'émission			0
Emission d'emprunts & comptes courants		7 243 266	15 001 500
Remboursement d'emprunt		(2 391 091)	(2 221 574)
FLUX NET DE TRESORERIE LIE AUX OPERATIONS DE FINANCEMENT		1 636 393	9 564 144
VARIATION DE TRESORERIE AU TITRE DE L'EXERCICE		4 151 280	2 072 386
Trésorerie d'ouverture		10 058 686	7 986 297
Trésorerie de clôture		14 209 965	10 058 686
Variation de trésorerie		4 151 280	2 072 389

ANNEXE 1 : DETAIL DES CREDITS BAUX

	C'PRO GROUPE	C'PRO	C'PRO INFORMA- TIQUE	AGT	C'PRO NETWORKS	EBM
Valeur d'origine	177 897	310 277	112 715	44 318	109 246	0
Amortissements						
Cumul ex. antérieur	53 321	105 218	37 314	3 231	78 208	0
Dotation exercice	46 098	80 306	34 739	11 076	21 170	0
TOTAL	99 419	185 524	72 053	14 307	99 378	0
Redevances payées						
Cumul ex. antérieur	56 677	113 645	35 386	14 850	85 116	0
Dotation exercice	40 760	74 407	33 149	13 915	23 229	0
TOTAL	97 436	188 052	68 535	28 765	108 345	0
Redevances restantes	76 193	110 840	40 056	33 813	10 947	0
Valeur résiduelle	17 790	31 028	10 066	3 434	9 301	0
Charges de l'exercice	42 051	71 326	33 077	5 133	23 708	71

	ABG	COPY CONCEPT	COPY CONCEPT ARMORIC	COPY CONCEPT ATLANTIC	TOTAL
Valeur d'origine	27 742	944 862	276 632	121 101	754 453
Amortissements					
Cumul ex. antérieur	0	352 596	33 004	40 246	277 291
Dotation exercice	0	257 762	10 184	22 129	193 389
TOTAL	0	610 358	43 188	62 375	470 681
Redevances payées					
Cumul ex. antérieur	26 562	369 622	34 740	41 415	305 673
Dotation exercice	2 951	260 712	10 632	22 629	185 460
TOTAL	29 513	630 334	45 372	64 044	491 133
Redevances restantes	0	344 029	0	0	271 849
Valeur résiduelle	277	37 546	0	0	71 618
Charges de l'exercice	3 211	260 712	10 632	22 629	175 366

ANNEXE 2 : TABLEAU DE VARIATION DES IMMOBILISATIONS
VALEURS BRUTES

	31/03/16	Entrée de périmètre	Fusion	Acquisitions	Sortie de périmètre
Ecart d'acquisition	25 690 881			9 103 482	
Frais d'établiss., R&D	4 580	0	0	0	0
Autres immo. Incor.	7 523 920	1 415 778	0	50 110	0
IMMO. INCORPORELLES	7 528 500	1 415 778	0	50 110	0
Terrains	0	20 798	0	0	0
Inst. tech. et out. Ind.	338 217	874 100	0	728 808	0
Inst. gles, agenc. divers	3 534 399	240 589	-292 555	633 653	0
Matériel de transport	657 885	336 769	206 946	285 778	0
Mat. de bureau, info.	3 129 206	239 655	85 610	813 027	0
Immob. en cours	89 652	0	0	539 305	0
IMMOB. CORPORELLES	7 749 360	1 711 911	0	3 000 570	0
Autres titres immo.	327 310	-101 846	876 180	1 738 842	0
Créances rattach particip.	0	624 452	0	0	0
Prêt et autres immo. fin.	1 234 896	62 530	-876 180	41 309	1
Titres mis en équiv.	2 737 776	0	0	369 014	0
IMMOB. FINANCIERES	4 299 982	585 135	0	2 149 164	1
TOTAL ACTIF IMMO.	45 268 722	3 712 825	1	14 303 327	1

Virement poste à poste	Cession ou mise au rebut	31/03/17
---------------------------	-----------------------------	----------

Ecart d'acquisition	1 553 379	33 240 984
Frais d'établiss., R&D	0	4 580
Autres immo. Incor.	119 333	92 948
IMMO. INCORPORELLES	119 333	97 528
Terrains	0	0
Inst. tech. et out. Ind.	15 910	250 294
Inst. gles, agenc. divers	436 798	829 079
Matériel de transport	0	213 654
Mat. de bureau, info.	0	1 393 137
Immob. en cours	-572 040	0
IMMOB. CORPORELLES	-119 332	2 686 164
Autres titres immo.	0	1 405 642
Créances rattach particip.	0	39 310
Prêt et autres immo. fin.	1	57 496
Titres mis en équiv.	0	0
IMMOB. FINANCIERES	1	1 502 448
TOTAL ACTIF IMMO.	1	5 839 519

ANNEXE 2 : TABLEAU DE VARIATION DES IMMOBILISATIONS
ANNEXE 2 (suite)
AMORTISSEMENTS

	31/03/16	Entrée de périmètre	Fusion	Augment. dotation	Diminutions reprise	31/03/17
Ecart d'acquisition	5 155 347	7 500		2 471 317	540 208	7 093 956
Frais d'établiss., R&D	4 580	0	0	0	4 580	0
Autres immo. Incor.	771 675	240 708	0	794 307	69 296	1 737 393
IMMO. INCORPORELLES	776 254	240 708	0	794 307	73 875	1 737 393
Terrains	0	4 437	0	736	0	5 173
Inst. tech. et out. Ind.	265 585	534 769	-0	284 542	246 130	838 767
Inst. gles, agenc. divers	2 120 555	156 773	-214 691	360 004	703 640	1 719 000
Matériel de transport	312 566	228 322	134 479	203 821	185 499	693 690
Mat. de bureau, info.	2 165 851	185 063	80 212	464 688	1 079 389	1 816 425
Immob. en cours	0	0	0	0	0	0
IMMOB. CORPORELLES	4 864 558	1 109 363	-0	1 313 791	2 214 658	5 073 054
Autres titres immo.	0	0	0	0	0	0
Créances rattach particip.	0	0	0	0	0	0
Prêt et autres immo. fin.	0	0	0	0	0	0
Titres mis en équiv.	0	0	0	0	0	0
IMMOB. FINANCIERES	0	0	0	0	0	0
TOTAL ACTIF IMMO.	10 796 159	1 357 572	-0	4 579 415	2 828 741	13 904 403

VNC

	31/03/16	31/03/17
Ecart d'acquisition	20 535 534	26 147 028
Frais d'établiss., R&D	0	0
Autres immo. Incor.	6 752 245	7 278 800
IMMO. INCORPORELLES	6 752 246	7 278 800
Terrains	0	15 626
Inst. tech. et out. Ind.	72 632	867 974
Inst. gles, agenc. divers	1 413 844	2 004 806
Matériel de transport	345 319	580 035
Mat. de bureau, info.	963 355	1 057 935
Immob. en cours	89 652	56 917
IMMOB. CORPORELLES	2 884 802	4 583 292
Autres titres immo.	327 310	1 434 843
Créances rattach particip.	0	585 142
Prêt et autres immo. fin.	1 234 896	405 058
Titres mis en équiv.	2 737 776	3 106 790
IMMOB. FINANCIERES	4 299 982	5 531 833
TOTAL ACTIF IMMO.	34 472 564	43 540 953

ANNEXE 3 : ETAT DES ECHEANCES, CREANCES ET DETTES

ETAT DES CREANCES	Valeur Brute	A 1 an au plus	A plus d'1 an
De l'actif immobilisé			
Créances rattachées à des participations (267000)	585 142		585 142
Prêts (274000)	10 422		10 422
Autres immobilisations financières	393 948		393 948
De l'actif circulant			
* Clients et comptes rattachés			
Clients douteux	1 649 529		1 649 529
Créances clients	19 298 064	19 298 064	
* Autres Créances			
Personnel et comptes rattachés	30 927	30 927	
Sécurité sociale et autres organismes sociaux	2 404	2 404	
Etat, IS	476 532	476 532	
Etat, Impôts différés actif	583 384	583 384	
Etat, TVA	1 250 464	1 250 464	
Etat, Divers	239 755	233 675	6 080
Groupe et actionnaires	21 841	21 841	
Débiteurs divers	2 533 429	2 533 429	
* Charges constatées d'avance	1 320 342	1 320 342	
TOTAL	28 396 183	25 751 062	2 645 121

ETAT DES DETTES	Valeur Brute	A 1 an au plus	De 1 à 5 ans	A plus de 5 ans
* Dettes financières auprès des Ets de crédit				
Emprunts	25 307 050	2 371 929	22 935 121	0
Intérêts courus sur Emprunts	21 124	19 950	1 174	0
Participation	92 778	19 050	73 728	0
* Dettes Fournisseurs	11 116 451	11 116 451	0	0
* Dettes fiscales et sociales				
Personnel et comptes rattachés	3 860 748	3 860 748	0	0
Sécurité sociale et autres organismes sociaux	2 613 193	2 613 193	0	0
Etat, IS	210 866	210 866	0	0
Etat, TVA	2 911 147	2 911 147	0	0
Etat, autres impôts et taxes	712 614	712 614	0	0
Groupe et actionnaires	0	0	0	0
* Autres dettes	147 101	147 101	0	0
* Produits constatés d'avance	3 035 568	3 035 568	0	0
TOTAL	50 028 640	27 018 617	23 010 023	0

ANNEXE 4 : TABLEAU DE VARIATION DES CAPITAUX PROPRES

	PART GROUPE	INTERETS MINORITAIRES	TOTAL
Capitaux propres hors résultat au 31/03/2016	20 151 212	376 206	20 527 418
Résultat consolidé au 31/03/2016	7 393 586	317 706	7 711 293
CAPITAUX PROPRES AU 31/03/2017	27 544 798	693 912	28 238 711
<u>Dividendes distribués hors groupe</u>			
Par C PRO GROUPE	- 3 000 000	-	3 000 000
Par C PRO	-	197 600	197 600
Par C PRO INFORMATIQUE	-	18 182	18 182
IFC imputées sur les réserves chez COPY CONCEPT	- 227 338	-	227 338
Autres écarts	- 9 089	-	9 089
Impact des changements de méthode de consolidation	- 37 697	-	37 697
Incidence de variation de périmètre	153 460	6 376	159 837
Rachat et cessions de titres (notamment CPRO IMPULSE)	505 942	39 817	545 759
Capitaux propres hors résultat au 31/03/2017	24 930 076	524 324	25 454 400
Résultat consolidé au 31/03/2017	9 643 143	952 609	10 595 752
CAPITAUX PROPRES AU 31/03/2017	34 573 219	1 476 933	36 050 152

ANNEXE 5 : DETAIL DES EMPRUNTS AUPRES DES ETS DE CREDIT PAR SOCIETE

	au 31/03/2016	Emprunt soucrīts en	Emprunts remboursés	Fusion	Entrée de périmètre	Sortie de périmètre
Emprunts auprès des ets. de crédit :						
C'PRO GROUPE	15 991 690	6 150 000	- 606 655	-	-	-
C'PRO	2 619 083	400 000	- 1 370 046	648 584	-	-
BOURGOGNE COPIE	648 584	-	-	648 584	-	-
C'PRO INFORMATIQUE	-	-	-	-	-	-
BAYARD INFORMATIQUE	-	11 266	- 20 460	-	74 508	-
C'PRO NETWORKS	-	600 000	- 97 980	-	67 563	-
AGT	-	-	-	-	-	-
TDP IP	-	-	-	-	33 801	-
EBM	-	-	-	-	-	-
EDEDOC (50%)	1 500	-	-	-	-	-
ABG	775 998	82 000	- 245 589	-	-	-
COPY CONCEPT	-	-	- 50 361	-	242 147	-
TOTAL	20 036 855	7 243 266	- 2 391 091	0	418 019	-

au	Echéances		
	- 1 an	+ 1 an & - 5 ans	+ 5 ans
31/03/2017			

Emprunts auprès des ets. de crédit :			
C'PRO GROUPE	21 535 035	546 341	20 988 694
C'PRO	2 297 621	1 277 640	1 019 981
BOURGOGNE COPIE	- 0	-	-
C'PRO INFORMATIQUE	-	-	-
BAYARD INFORMATIQUE	65 314	27 448	37 866
C'PRO NETWORKS	569 583	202 702	366 881
AGT	-	-	-
TDP IP	33 801	33 801	-
EBM	-	-	-
EDEDOC (50%)	1 500	-	1 500
ABG	612 409	241 424	370 985
COPY CONCEPT	191 787	42 573	149 214
TOTAL	25 307 049	2 371 929	22 935 120

ANNEXE 6 : REPARTITION DU CHIFFRE D'AFFAIRES PAR FILIALES

	au 31/03/2017	au 31/03/2016	Variation
C'PRO GROUPE	839 974	524 137	315 837
C'PRO	77 227 163	71 731 679	5 495 484
BOURGOGNE COPIE	0	637 742	-637 742
C'PRO INFORMATIQUE	10 402 994	10 317 723	85 271
BAYARD INFORMATIQUE	1 268 749	0	1 268 749
AGT	2 473 717	2 075 750	397 967
TDP IP	0	0	0
C'PRO NETWORKS	4 902 867	0	4 902 867
EBM	7 159 395	3 878 131	3 281 264
EDEDOC	11 619	7 043	4 576
ABG	17 778 356	8 655 721	9 122 635
COPY CONCEPT	4 027 112	0	4 027 112
COPY CONCEPT ATLANTIC	-15 682	0	-15 682
COPY CONCEPT ARMORIC	125 529	0	125 529
TOTAL	126 201 794	97 827 926	28 373 868

ANNEXE 6 : REPARTITION DU CHIFFRE D'AFFAIRES PAR ACTIVITES

	au 31/03/2017	au 31/03/2016	Variation
Ventes de Marchandises	58 134 403	42 008 048	16 126 355
Production vendue services	68 067 391	55 819 877	12 247 514
TOTAL	126 201 794	97 827 926	28 373 868

ANNEXE 7 : EFFECTIFS
EFFECTIF MOYEN

	2016/2017			2015/2016		
	Cadres	Employés	TOTAL	Cadres	Employés	TOTAL
C'PRO GROUPE	14	34	48	14	31	45
C'PRO	81	152	233	57	158	215
C'PRO INFORMATIQUE	24	32	56	22	36	58
BAYARD INFORMATIQUE	4	7	11			0
AGT	1	16	17	1	13	14
TDP IP	0	7	7			0
C'PRO NETWORKS	5	9	14			0
EBM	6	16	22	6	17	23
ABG	29	65	94	29	71	100
COPY CONCEPT	4	41	45			0
OSILOG et SERTEC	0	57	57			0
COPEM	0	11	11			0
TOTAL	168	447	615	129	326	455

EFFECTIF TOTAL

	au 31/03/2017			au 31/03/2016		
	Cadres	Employés	TOTAL	Cadres	Employés	TOTAL
C'PRO GROUPE	16	34	50	15	33	48
C'PRO	61	174	235	61	161	222
C'PRO INFORMATIQUE	25	31	56	21	36	57
BAYARD INFORMATIQUE	4	8	12			0
AGT	1	18	19	1	13	14
TDP IP	0	10	10			0
C'PRO NETWORKS	5	13	18			0
EBM	6	16	22	6	17	23
ABG	29	63	92	29	71	100
COPY CONCEPT	5	40	45			0
OSILOG et SERTEC	0	57	57			0
COPEM	0	11	11			0
TOTAL	152	475	627	133	331	464

ANNEXE AUX COMPTES CONSOLIDES

GROUPE C'PRO

1° INFORMATIONS RELATIVES AU PERIMETRE DE CONSOLIDATION ET FAITS MARQUANTS DE L'EXERCICE

Les sociétés incluses dans le périmètre de consolidation sont les suivantes :

Société	SIREN	Siège social	Capital	% de détention
SAS C'Pro Groupe	430 355 495	VALENCE (26)	15 120 000 €	Société Mère
SAS C'Pro	381 228 386	VALENCE (26)	4 000 000 €	84.76 %
SAS C'Pro Informatique	415 050 525	VALENCE (26)	1 045 000 €	85.46 %
SAS Bayard Informatique	416 195 280	VALENCE (26)	100 000 €	85.46 %
SAS AGT	480 844 695	VALENCE (26)	16 000 €	85.44 %
SARL TDP IP	349 816 603	ST ETIENNE (42)	48 000 €	85.44 %
SAS C'PRO NETWORKS	521 370 692	VALENCE (26)	500 000 €	100.00 %
SAS Anjou Bureau Gestion	319 537 791	BEAUCOUZE (49)	67 500 €	100.00 %
SAS Expansion Bureautique Maintenance	402 747 786	SAINT DENIS (92)	88 435 €	100.00 %
SAS COPY CONCEPT	352 245 716	MONTGERMONT (35)	1 000 000 €	100.00 %
SAS COPY CONCEPT ARMORIC	399 742 741	PLUGUFFAN (29)	305 000 €	100.00 %
SAS COPY CONCEPT ATLANTIC	351 962 022	NANTES (44)	153 000 €	100.00 %
SARL EDEDOC	810 240 036	ISLE D'ESPAGNAC (16)	100 000 €	50.00 %
SAS COPEM	305 097 420	JOINVILLE LDE PONT (94)	610 000 €	20.00 %
SAS OSINEXT	813 681 293	LA VERRIERE (78)	6 350 097 €	37.56 %

Le Groupe C'pro poursuit sa croissance externe avec l'acquisition de nouvelles sociétés (Bayard Informatique, le Groupe Copy Concept et TDP IP) et de nouvelles prises de participations (C'pro Networks, COPEM, C'pro Impulse).

1. Le 29 Avril 2016, C'pro Informatique acquiert la totalité des actions de la SAS Bayard Informatique située à Saint Etienne. Cette filiale est donc consolidée par intégration globale selon la méthode du palier : 100% au niveau de C'pro Informatique et 85.46% au niveau de C'pro Groupe ; pour huit mois d'activité allant du 01 août 2016 au 31 mars 2017. Au cours de l'exercice, elle a aligné sa date de clôture à celle du groupe.

2. C'pro Groupe a racheté le 29 Juillet 2016 la SAS Copy Concept située à Montgermont (35) et ses filiales : SAS Copy Concept Armoric à Pluguffan (29), SAS Copy Concept Atlantic à Nantes (44), SCI Immo Concept (Montgermont), SCI Immo Concept 53 (Montgermont), SCI Immo Concept 29 (Montgermont).

Copy Concept, Copy Concept Armoric et Copy Concept Atlantic sont donc consolidées sur la base de leur résultat sur une période de 6 mois allant du 01 octobre 2016 au 31 mars 2017, par intégration globale selon la méthode du palier : 100% au niveau de chaque palier. Au cours de l'exercice, elles ont aligné leur date de clôture à celle du groupe.

Les trois SCI possèdent respectivement un bien immobilier situé à Montgermont, Laval et Pluguffan. Elles sont exclues du périmètre de consolidation compte-tenu de leur intérêt négligeable par rapport à l'activité du Groupe C'pro et du fait qu'elles ne sont pas destinées à rester au sein du Groupe C'pro.

3. Afin de permettre aux collaborateurs d'être financièrement intéressés aux performances du Groupe C'pro, la société mère a décidé de mettre en place un fond commun de placement d'entreprise dans le cadre du plan d'épargne groupe formé par les sociétés C'pro Groupe – C'pro – C'pro Informatique – AGT. Par conséquent et en date du 1^{er} août 2016, le FCPE C'pro a procédé à l'acquisition de 2 178 actions de C'pro Groupe.

4. Le 29 septembre 2016 la société Bourgogne Copie, 71 Crissey, acquise en octobre 2015, a fusionné avec sa société-mère C'PRO avec effet rétroactif au 1^{er} avril 2016, sur la base d'une situation arrêtée au 31 mars 2016.

De ce fait, la SCI Cejuama qui possède un bien immobilier à Crissey est devenue filiale à 100% de C'pro. Elle est exclue du périmètre de consolidation compte-tenu de son intérêt négligeable par rapport à l'activité du Groupe C'pro et du fait qu'elle n'est pas destinée à rester au sein du Groupe C'pro.

5. Le 17 novembre 2016, C'pro Groupe a pris une participation minoritaire dans le capital de C'pro Impulse, société nouvellement constituée. Cette filiale de type « Management Committee » a pour objet d'associer étroitement certains cadres au développement du Groupe. En parallèle, le 22 décembre 2016, C'pro Impulse a acquis auprès de C'pro Groupe des titres C'pro, C'pro Informatique et AGT.

6. Le 06 décembre 2016, la société Anjou Bureau Gestion a cédé son fonds de commerce papeterie et en date du 29 décembre 2016, C'pro Groupe a procédé au paiement du solde du prix définitif des titres d'ABG. Elle est consolidée sur la base de son résultat de 12 mois du 01 Avril 2016 au 31 Mars 2017 par intégration globale. ABG a aligné sa date de clôture à celle du groupe.

7. Le 12 janvier 2017 C'pro groupe a fait l'acquisition de nouvelles actions de la société Rhoval, portant ainsi le % de détention de 44 à 100 %. Précédemment mise en équivalence, elle est désormais

consolidée par intégration globale.

8. Le 20 Mars 2017, AGT a racheté la SARL TDP IP dont le siège social est à Saint Etienne. TDP-IP est donc consolidée par intégration globale selon la méthode du palier : 100% au niveau d'AGT et 85.44% au niveau de C'pro Groupe, sur la base de son bilan actif et passif clos au 31 Mars 2017 sans tenir compte de son résultat.

9. Le 31 Mars 2017, C'pro Groupe a échangé la totalité de ses titres JDLB contre de nouveaux titres COPEM. Cette filiale détenue désormais à hauteur de 20 % est pour la première fois mise en équivalence sur la base de ses comptes clos au 31 mars 2017.

10. Le 31 Mars 2017, la société Rhoval change de dénomination sociale et devient C'pro Networks avec une augmentation de capital de 500 K€ par incorporation de réserves et transfert de son siège social à Valence (26).

Les entreprises exclues du périmètre de consolidation sont Rovaltain Resarch Company, Cejuama, Immo Concept, Immo Concept 29, Immo Concept 53 :

Société	Siren	Siège social	Capital	% de détention
SAS Rovaltain	801 315 409	ALIXAN (26)	5 180 000 €	2.97 %
SCI Cejuama	411 929 441	CRISSEY (71)	87 037 €	84.57 %
SCI Immo Concept	335 002 051	MONTGERMONT (35)	7 775 €	100.00 %
SCI Immo Concept 29	511 470 841	MONTGERMONT (35)	10 200 €	100.00 %
SCI Immo Concept 53	442 685 095	MONTGERMONT (35)	10 200 €	100.00 %

Les informations principales relatives à ces sociétés peuvent être résumées comme suit :

Société	Date de clôture	Capitaux propres	Résultat	Valeur nette des titres au bilan
SAS Rovaltain	31/12/2016	2 598 300 €	(1 538 400) €	160 000 €
SCI Cejuama	31/12/2016	143 083 €	42 355 €	876 180 €
SCI Immo Concept	31/12/2016	209 642 €	201 867 €	78 664 €
SCI Immo Concept 29	31/12/2016	33 340 €	23 140 €	10 000 €
SCI Immo Concept 53	31/12/2016	26 595 €	16 395 €	10 000 €

Rovaltain Research Company a été exclue du périmètre de consolidation compte-tenu du faible taux de participation et de l'absence de contrôle réel du Groupe C'pro.

Les sociétés civiles immobilières sont également exclues du périmètre de consolidation compte-tenu de leur intérêt négligeable par rapport à l'activité du Groupe C'pro et du fait qu'elles ne sont pas destinées à rester au sein du Groupe C'pro

2° REFERENTIEL COMPTABLE – MODALITES DE CONSOLIDATION – REGLES D’EVALUATION

2.1. Référentiel comptable

Les comptes consolidés de l'exercice clos au 31 mars 2017 ont été établis en application des règles françaises définies par le règlement CRCC n°99-02.

2.2. Modalités de consolidation

2.2.1. Les entreprises comprises dans le périmètre de consolidation ont été consolidées selon les méthodes suivantes :

Sociétés	Méthode
C'Pro Groupe	Société Mère
C'Pro	Intégration globale
C'Pro Informatique	Intégration globale
Bayard Informatique	Intégration globale
AGT	Intégration globale
TDP IP	Intégration globale
CPRO NETWORKS	Intégration globale
Anjou Bureau Gestion	Intégration globale
Expansion Bureautique Maintenance	Intégration globale
Groupe Copy Concept	Intégration globale
EDEDOC	Intégration proportionnelle
COPEM	Mise en équivalence
Osinext	Mise en équivalence

2.2.2. Date de clôture des comptes consolidés

Les filiales comprises dans le périmètre de consolidation du Groupe C'pro clôturent leurs comptes sociaux au 31 mars 2017 exceptées :

Sociétés	Date de clôture
Ededoc	31/12/2016
Osinext	31/12/2016

2.3. Règles d'évaluation et méthodes utilisées

2.3.1. Frais de recherche et développement

Non applicable.

2.3.2 Immobilisations incorporelles

Les fonds de commerce acquis, inscrits au bilan dans les comptes individuels correspondent à des acquisitions de clientèles et de parts de marché. Au bilan consolidé, eu égard aux données de gestion

et à l'historique disponibles, il a été considéré qu'il n'y avait pas lieu de les assimiler à des écarts d'acquisition.

Les règlements n°2015-06 et 2015-07 de l'autorité des normes comptables modifient le traitement comptable des fonds commerciaux, d'une part, et des malis techniques, d'autre part. Ce, à compter du 1er Janvier 2016.

Dans les comptes individuels, au cas particulier des sociétés du groupe C'PRO, il a tout d'abord, été procédé à une analyse de l'affectation des malis techniques. Ils ont été affectés au poste « Fonds commercial ».

Ensuite, il a été procédé à une analyse de la durée d'utilisation des fonds commerciaux et des malis techniques, à la lumière des préconisations des règlements précités.

Malgré leur nature et alors qu'aucune perte de valeur n'a été décelée, il a pourtant été retenu une position particulièrement prudente d'amortir ces fonds de commerce comme le prévoit désormais le texte.

L'amortissement est effectué sur 10 ans dans les comptes individuels et les comptes consolidés. L'amortissement pratiqué au titre de l'exercice clos le 31/03/2017 s'est élevé à 718 005 € dans les comptes consolidés.

Au 31 Mars 2017, les immobilisations incorporelles dans les comptes consolidés correspondent à :

	Brut	Amortissement	Net
Fonds commerciaux	7 811 562 €	718 005 €	7 093 557 €
Concessions, brevets & licences	1 156 421 €	971 180 €	185 241 €
Autres immobilisations incorporelles	48 208 €	48 208 €	0 €
Total	9 016 191 €	1 737 393 €	7 278 798 €

2.3.3. Immobilisations corporelles

En ce qui concerne les immobilisations neuves, les principales méthodes utilisées, dans le cadre des comptes consolidés, pour le calcul des amortissements sont les suivantes :

- Logiciels : 1 an,
- Matériel et outillage industriel : 2 ans,
- Installation et agencement : 8 ans,
- Matériel de transport : 4 ans pour des véhicules neufs et 1 an pour de l'occasion
- Mobilier : de 8 à 10 ans,
- Matériel immobilisé loué à des clients : de 1 à 4 ans selon les typologies de matériels.

Les immobilisations sont inscrites à leur coût d'acquisition.

2.3.4. Immobilisations financières

Les frais d'acquisition des titres de participations sont immobilisés. Ils font l'objet d'un amortissement dérogatoire sur 5 ans qui est annulé dans les comptes consolidés.

Au 31 mars 2017, les immobilisations financières dans les comptes consolidés de 5 531 832 € correspondent principalement à :

	Brut
Titres de sociétés non consolidées	1 434 843 €
Titres mis en équivalence	3 106 790 €
Créances rattachées à participations intégrées	585 142 €
Prêts	11 109 €
Dépôts et garanties versés	279 973 €
Autres créances immobilisés	113 974 €

2.3.5. Subvention d'investissement

Néant.

2.3.6. Stocks et travaux en cours

Les stocks de machines, pièces et fournitures sont évalués comme suit :

- pour les pièces détachées, consommables et matériels informatiques : au prix d'achat moyen pondéré déduction faite des ristournes fournisseurs ;
- pour les machines neuves, chacune d'entre elles est évaluée à son prix d'achat majoré des frais accessoires et déduction faite des ristournes fournisseurs ;
- pour les machines d'occasion, chacune d'entre elles est évaluée à son prix de rachat majoré des frais accessoires ou à son coût de revient incluant ces frais majorés du coût de revient de la remise en état.
- pour les stocks repris dans le cadre d'un rachat de fonds de commerce, la valorisation est faite à son coût d'entrée.
- Les licences sont enregistrées au FIFO compte tenu de la présence de leur individualisation.

La valeur brute des stocks de marchandises comprend le prix d'achat et les frais accessoires.

2.3.7. Provisions pour dépréciation des stocks

Une provision pour dépréciation est constituée lorsque la valeur brute déterminée ci-avant est supérieure à la valeur de réalisation nette.

Cette dernière est estimée à la date d'arrêt des comptes en tenant compte des prix de marché des matériels stockés et pour les stocks de marchandises, pièces et fournitures, des perspectives de vente (rotation lente) et de leur obsolescence.

Les machines d'occasion dont la cession auprès de clients des sociétés du Groupe n'est pas envisagée, font l'objet d'une provision fonction de la valeur de réalisation probable de ces machines (prix brokers).

Les machines de présentation du show-room font l'objet également d'une dépréciation.

2.3.8. Contrat de location financement

Le groupe prend et donne en location des matériels dans le cadre de son exploitation courante.

Le groupe considère que l'essentiel des locations financements ne présente pas de risques compte tenu des clients concernés et de la nature des contrats. Par ailleurs, l'encours total est jugé maîtrisé et non significatif par le groupe.

De ce fait, le groupe ne retrace pas les locations dans ses comptes consolidés.

Les crédits-bails n'ont pas été retraités car ils sont non significatifs tant en valeurs brutes qu'en valeurs nettes. Le détail de ces derniers est présenté en annexe 1.

2.3.9. Impôts différés

En application du règlement 99-02, les impôts différés sont évalués selon la conception étendue et la méthode du report variable. Les impôts différés sont comptabilisés au titre de :

- toutes les différences temporaires imposables ;
- toutes les différences temporaires déductibles dès lors que le recouvrement de l'impôt différé actif qui en résulte est probable ;
- tous les crédits d'impôts reportables ;
- toutes les déductions fiscales futures probables liées à l'existence d'un report déficitaire.

Le taux d'imposition retenu est 33,33 %.

2.3.10. Crédit d'impôt compétitivité emploi

L'ensemble des sociétés du Groupe a bénéficié du CICE au titre de l'exercice 2016 et ce pour un montant de 729 403 €.

2.3.11. Engagements de retraite et prestations assimilées

Conformément à la méthode préférentielle préconisée par le règlement CRC 99-02, le groupe a constitué une provision pour la totalité de son engagement retraite de 1 582 747 € en 2017 contre 1 064 164 € en 2016 dans les comptes consolidés et dans les comptes individuels.

Bayard Informatique étant la seule filiale à ne pas constituer de provision pour engagement retraite dans ses comptes sociaux, un retraitements dans les comptes consolidés a été effectué à hauteur de 29 858 € à l'ouverture, et de 33 489 € à la clôture.

L'engagement retraite au moment de la reprise de cette société (29 858 €) avant impôt différé a été pris en compte dans la détermination des différents écarts d'acquisition pour leur totalité.

Le personnel du groupe bénéficie d'indemnités de fin de carrière valorisées au titre du régime à prestations définies. Cet engagement a été évalué en fonction de la probabilité pour l'entreprise de verser ces droits à chaque salarié, dépendant de son statut, sa rémunération, son âge et son ancienneté. L'engagement tient compte des charges sociales patronales, et d'une actualisation à un taux de rendement des obligations.

Les hypothèses retenues sont les suivantes

- Départ volontaire à 62 ans,
- Taux d'actualisation : 1.49 %
- Turnover Fort ou Moyen selon l'activité des sociétés consolidées
- Taux d'augmentation des salaires de 2.50 % par an pour toutes catégories confondues
- Taux de charges sociales sur salaires : entre 39 % et 42 % selon les sociétés.

2.3.12. Prise en compte du résultat / Produits constatés d'avance (PCA) et Produits à recevoir (PAR)

Concernant les contrats de services, le résultat est ajusté par le biais des produits constatés d'avance ou produits à recevoir, en fonction :

- Du nombre de copies effectuées par le client comparé au nombre de copies facturées, l'excédent de copies facturées par rapport aux copies effectuées faisant l'objet de PCA, l'inverse un PAR peut exister.
- Du prorata temporis sur la durée du contrat pour les contrats de maintenance annuels.
- Du nombre d'heures d'interventions consommées pour les contrats de maintenance sous forme de crédit d'heures.

2.3.13. Marge sur cessions internes d'immobilisations

La majorité des cessions internes d'immobilisations au sein du Groupe C'PRO concerne des matériels loués par les filiales à certains de leurs clients, quelques matériels informatiques ainsi qu'exceptionnellement sur cet exercice, des cessions d'immobilisations liées au transfert de l'activité liée au Data Center de C'PRO GROUPE vers C'PRO NETWORKS.

Il n'y a pas de marges inter sociétés réalisées au titre des matériels cédés par C'PRO GROUPE aux filiales, et qui sont immobilisés dans les filiales : les cessions sont établies sur la base de la valeur nette comptable des matériels. Aucun retraitement n'est donc opéré au titre de marges sur cession.

3° ANALYSE DES POSTES DE BILAN ET DU COMPTE DE RESULTAT

3.1 Écarts d'acquisition

Ceux-ci correspondent à la différence entre le prix d'acquisition des titres de la société, majoré des coûts d'acquisition liés (juridiques notamment), et la quote-part d'intérêt dans les capitaux propres de la société au moment de son acquisition.

Les prix des sociétés acquises au cours de la période récente tiennent compte de plusieurs paramètres, en particulier :

- L'acquisition de parts de marché dans les régions Auvergne Rhône Alpes, Bretagne, Pays de la Loire et Parisienne.
- La récurrence des activités de service associée à une rentabilité régulière.
- La profitabilité des sociétés au regard de leurs résultats historiques retraités pour obtention d'éléments normatifs, dans l'environnement du Groupe C'Pro.
- La valorisation des synergies attendues pour le Groupe C'PRO, du fait de l'intégration opérationnelle de ces sociétés au sein du Groupe,
- Leurs fonds propres et leur trésorerie nette.

Malgré cela, alors qu'aucune perte de valeur n'a été décelée, et en cohérence avec les nouvelles normes comptables relatives aux fonds de commerce et écarts d'acquisition, il a été retenu la position particulièrement prudente d'amortir les goodwills sur une durée de 10 ans au lieu de 20 ans auparavant.

Pour ce faire, les dotations sur les écarts d'acquisitions existants sont calculées sur la base de leur valeur nette comptable connue au 31 mars 2016, à laquelle a été appliqué un taux de 10 %.

L'impact de ce changement de méthode dans le résultat consolidé représente 785 500 €.

Les écarts d'acquisition ont évolué comme suit :

Valeur brute au 01/04/2016	Augmentation	Diminution	Valeur brute au 31/03/2017
25 690 881 €	9 103 482 €	(1 553 379 €)	33 240 984 €
Amort & Provision au 01/04/2016	Dotation	Reprise	Amort & Provision au 31/03/2017
5 162 847 €	2 471 317 €	(540 208 €)	7 093 957 €
Valeur Nette au 01/04/2016			Valeur Nette au 31/03/2017
20 528 034 €			26 147 027 €

3.2 Autres postes de bilan

3.2.1. Créances et dettes

L'état des créances et dettes par échéance est présenté en annexe 3.

Les créances sont valorisées à leur valeur nominale et sont dépréciées au cas par cas en fonction du type de procédure en cours (contentieux, redressement judiciaire ou liquidation judiciaire).

3.2.2. Variation des capitaux propres

La variation des capitaux propres est justifiée en annexe 4.

3.2.3. Emprunts et dettes financières

Vous trouverez en annexe 5 le détail des emprunts auprès des établissements de crédits.

3.2.4. Engagements donnés

Dans le cadre des investissements réalisés (acquisition de titres, de fonds de commerce et d'immobilisations corporelles), le Groupe C'PRO ou ses filiales ont consenti les engagements suivants aux différents établissements du pool bancaire :

- Nantissement à hauteur de 80% des titres de certaines des filiales jusqu'à complet remboursement du crédit revolving.
- Caution solidaire donnée par C'PRO GROUPE jusqu'à complet remboursement des emprunts par ses filiales (capital restant dû : 568 K€).

3.3 Compte de résultat

3.3.1. Participation des salariés

Pour respecter les normes de présentation des comptes consolidés, la participation des salariés est rattachée aux charges de personnel, alors qu'elle se présente en « participation des salariés » dans les comptes sociaux.

3.3.2. Amortissement des écarts d'acquisitions

Pour une meilleure lisibilité, les dotations aux amortissements des écarts d'acquisitions sont présentées sur une ligne isolée en bas de compte de résultat.

La variation de l'amortissement des écarts d'acquisitions résulte principalement de la modification de la durée d'amortissement (10 ans au lieu de 20 ans). L'impact est de 785 500 €.

3.3.3. Résultat exceptionnel

Le résultat exceptionnel de 3 159 295 € se décompose comme suit :

Plus-value de cessions d'immobilisation incorporelles	275 935 €
Plus-value de cessions d'immobilisation corporelles :	99 035 €
Plus-value de cessions d'immobilisation financières :	2 780 359 €
Provision pour risques et charges exceptionnelles	22 504 €
Autres produits exceptionnels	(18 532 €)

3.3.4. Ventilation du chiffre d'affaires

La ventilation du chiffre d'affaires consolidé par filiale puis par activité est présentée en annexe 6.