



RCS : SOISSONS

Code greffe : 0203

Documents comptables

## REGISTRE DU COMMERCE ET DES SOCIETES

**Le greffier du tribunal de commerce de SOISSONS atteste l'exactitude des informations transmises ci-après**

Nature du document : Documents comptables (B-S)

Numéro de gestion : 2001 B 00111

Numéro SIREN : 421 187 436

Nom ou dénomination : FEDIM

Ce dépôt a été enregistré le 09/10/2017 sous le numéro de dépôt B2017/002130

**DEPOT DES COMPTES ANNUELS**

n° de dépôt : **B2017/002130**  
n° de gestion : **2001B00111**  
n° SIREN : **421 187 436 RCS Soissons**

Le greffier du Tribunal de Commerce de Soissons certifie avoir procédé le 09/10/2017 à un dépôt annexé au dossier du registre du commerce et des sociétés de la société :

FEDIM - Société par actions simplifiée  
303 rue du Château 02200 Billy-sur-aisne -FRANCE-

**date de clôture : 31/03/2017**

**Ce dépôt comprend les documents comptables prévus par la législation en vigueur.**

Concernant les événements RCS suivants :

**Dépôt des comptes annuels**



139360



139360

- 9 OCT. 2017

n° 2130

**Wilfrid LANOISELLÉ**  
**Commissaire aux comptes**  
Membre de la compagnie régionale d'AMIENS  
17, rue de Villeneuve – BP 50  
02200 SOISSONS CEDEX

**SAS FEDIM**  
**31 MARS 2017**

\* \* \*

*RAPPORT DU COMMISSAIRE AUX COMPTES*  
*SUR LES COMPTES ANNUELS*

Mesdames, Monsieur les associés,

En exécution de la mission qui nous a été confiée par votre assemblée générale, nous vous présentons notre rapport relatif à l'exercice clos le 31 mars 2017, sur :

- le contrôle des comptes annuels de la **SAS FEDIM**, tels qu'ils sont joints au présent rapport ;
- la justification de nos appréciations ;
- les vérifications et informations spécifiques prévues par la loi.

Les comptes annuels ont été arrêtés par le Président. Il nous appartient, sur la base de notre audit, d'exprimer une opinion sur ces comptes.

## **I. Opinion sur les comptes annuels**

Nous avons effectué notre audit selon les normes d'exercice professionnel applicables en France ; ces normes requièrent la mise en œuvre de diligences permettant d'obtenir l'assurance raisonnable que les comptes annuels ne comportent pas d'anomalies significatives. Un audit consiste à vérifier, par sondages ou au moyen d'autres méthodes de sélection, les éléments justifiant des montants et informations figurant dans les comptes annuels. Il consiste également à apprécier les principes comptables suivis, les estimations significatives retenues et la présentation d'ensemble des comptes. Nous estimons que les éléments que nous avons collectés sont suffisants et appropriés pour fonder notre opinion.

Nous certifions que les comptes annuels sont, au regard des règles et principes comptables français, réguliers et sincères et donnent une image fidèle du résultat des opérations de l'exercice écoulé ainsi que de la situation financière et du patrimoine de la société à la fin de cet exercice.

## **II. Justification des appréciations**

En application des dispositions de l'article L. 823-9 du Code de Commerce relatives à la justification de nos appréciations, nous vous informons que les appréciations auxquelles nous avons procédé ont porté sur le caractère approprié des principes comptables appliqués, sur le caractère raisonnable des estimations significatives retenues et sur la présentation d'ensemble des comptes.

Nous avons notamment vérifié, compte tenu de leur poids dans l'actif de la société, les estimations des valorisations des filiales afin d'en mesurer les impacts sur les comptes annuels.

Les appréciations ainsi portées s'inscrivent dans le cadre de notre démarche d'audit des comptes annuels, pris dans leur ensemble, et ont donc contribué à la formation de notre opinion sans réserve exprimée dans la première partie de ce rapport.



### III. Vérifications et informations spécifiques

Nous avons également procédé, conformément aux normes d'exercice professionnel applicables en France, aux vérifications spécifiques prévues par la loi.


En application de la loi, nous nous sommes assurés que les diverses informations relatives aux prises de participations et de contrôle vous ont été communiquées dans le rapport de gestion.

Nous n'avons pas d'observation à formuler sur la sincérité et la concordance avec les comptes annuels des informations données dans le rapport de gestion du Président et dans les documents adressés aux associés sur la situation financière et les comptes annuels.

*Fait à Soissons, le 15 septembre 2017*

**Wilfrid LANOISELLÉ**

**Commissaire aux comptes**



# BILAN - ACTIF

SAS FEDIM  
Du 01/04/2016 au 31/03/2017

Euro

ACTIF	Valeurs au 31/03/17			% de l'actif	Valeurs au 31/03/16	% de l'actif
	Val. Brutes	Amort. & dépr	Val. Nettes			
Capital souscrit non appelé						
<b>ACTIF IMMOBILISÉ</b>						
Immobilisations incorporelles						
Frais d'établissement						
Frais de développement						
Concessions, brevets et droits similaires						
Fonds commercial (1)						
Autres immobilisations incorporelles	44 100	44 100				
Immobilisations incorporelles en cours						
Avances et acomptes				7		18
Immobilisations corporelles						
Terrains	120 000		120 000		196 460	
Constructions	549 628	146 604	403 024		917 413	
Installations tech., matériel & outillages	5 143	3 945	1 198		2 396	
Autres immobilisations corporelles	8 073	6 196	1 877		1 749	
Immobilisations corporelles en cours						
Avances et acomptes						
Immobilisations financières (2)				77		76
Participations	2 575 584		2 575 584		2 325 074	
Créances rattachées à des participations	2 978 208		2 978 208		2 437 488	
Titres immobilisés de l'activité de portefeuille						
Autres titres immobilisés						
Prêts						
Autres immobilisations financières	260		260			
<b>TOTAL ACTIF IMMOBILISÉ</b>	<b>6 280 995</b>	<b>200 845</b>	<b>6 080 150</b>	<b>85</b>	<b>5 880 580</b>	<b>93</b>
<b>ACTIF CIRCULANT</b>						
Stocks et en-cours						
Matières premières et autres appro						
En-cours de production (biens et services)						
Produits intermédiaires et finis						
Marchandises						
Avances et acomptes versés sur commandes						
Créances				1		2
Créances Clients et Cptes rattachés (3)	81 082		81 082		103 292	
Autres créances (3)	9 047		9 047		7 592	
Fournisseurs débiteurs	55		55			
Capital souscrit - appelé non versé						
Valeurs mobilières de placement						
Actions propres						
Autres titres	900		900			
Instruments de trésorerie						
Disponibilités	992 202		992 202	14	306 841	5
Charges constatées d'avance (3)	6 196		6 196		7 126	
<b>TOTAL ACTIF CIRCULANT</b>	<b>1 089 482</b>		<b>1 089 482</b>	<b>15</b>	<b>424 852</b>	<b>7</b>
Charges à répartir sur plusieurs exercices						
Primes de remboursement des emprunts						
Cartes de conversion actif						
<b>TOTAL ACTIF GÉNÉRAL</b>	<b>7 370 477</b>	<b>200 845</b>	<b>7 169 632</b>	<b>100</b>	<b>6 305 431</b>	<b>100</b>

1) Dont droit au bail  
2) Dont à moins d'un an (brut)  
3) Dont à plus d'un an (brut)

2 978 208

2 437 488

Le présent document a servi  
de support matériel à la  
rédaction du rapport qui précède

# BILAN - PASSIF

SAS FEDIM  
Du 01/04/2016 au 31/03/2017

En Euro

<b>PASSIF</b>	Valeurs au 31/03/17	% du passif	Valeurs au 31/03/16	% du passif
<b>CAPITAUX PROPRES</b>				
Capital (dont versé : 1 500 000 )	1 500 000	21	1 500 000	24
Primes d'émission, de fusion, d'apport				
Écarts de réévaluation				
Écart d'équivalence				
Réserves		2		3
Réserve légale	150 000		150 000	
Réserves statutaires ou contractuelles				
Réserves réglementées				
Autres réserves	26 566		26 566	
Report à nouveau	1 542 693	22	510 387	8
Résultat de l'exercice (bénéfice ou perte)	878 009	12	1 032 306	16
<b>SITUATION NETTE</b>	<b>4 097 267</b>	<b>57</b>	<b>3 219 259</b>	<b>51</b>
Subventions d'investissement				
Provisions réglementées				
<b>TOTAL CAPITAUX PROPRES</b>	<b>4 097 267</b>	<b>57</b>	<b>3 219 259</b>	<b>51</b>
<b>AUTRES FONDS PROPRES</b>				
Produit des émissions de titres participatifs				
Avances conditionnées				
<b>TOTAL AUTRES FONDS PROPRES</b>				
<b>PROVISIONS</b>				
Provisions pour risques				
Provisions pour charges				
<b>TOTAL PROVISIONS</b>				
<b>DETTES (1)</b>				
Emprunts obligataires convertibles				
Autres emprunts obligataires				
Emprunts et dettes auprès des établissements de crédit (2)	1 834 033	26	1 396 725	22
Emprunts et dettes financières diverses (3)	898 358	13	1 101 020	17
Avances et acomptes reçus sur commandes en cours				
Dettes Fournisseurs et Comptes rattachés	29 852		23 082	
Dettes fiscales et sociales	299 530	4	377 559	6
Dettes sur immobilisations et Comptes rattachés				
Autres dettes	254		153 585	2
Instruments de trésorerie				
Produits constatés d'avance	10 338		34 203	1
<b>TOTAL DETTES</b>	<b>3 072 365</b>	<b>43</b>	<b>3 086 173</b>	<b>49</b>
Écarts de conversion passif				
<b>TOTAL PASSIF GÉNÉRAL</b>	<b>7 169 632</b>	<b>100</b>	<b>6 305 431</b>	<b>100</b>

(1) Dont à plus d'un an

1 320 200

956 712

(1) Dont à moins d'un an

1 752 165

2 129 461

(2) Dont concours bancaires courants et soldes créditeurs de banques

(3) Dont emprunts participatifs

Le présent document a servi  
de support matériel à la  
rédaction du rapport qui précède.

# COMPTE DE RÉSULTAT SYNTHÉTIQUE

SAS FEDIM  
Du 01/04/2016 au 31/03/2017

1 Euro

	Du 01/04/16 Au 31/03/17	% CA	Du 01/04/15 Au 31/03/16	% CA	Variation	
					en valeur	en %
Produits d'exploitation (1)						
Ventes de marchandises						
Production vendue (biens et services)	223 001	100	369 588	100	-146 587	-40
<b>Montant net du chiffre d'affaires</b>	<b>223 001</b>	<b>100</b>	<b>369 588</b>	<b>100</b>	<b>-146 587</b>	<b>-40</b>
Production stockée						
Production immobilisée						
Subventions d'exploitation						
Reprises sur provisions (et amortissements), transferts de charges	10 500	5	11 141	3	-641	-6
Autres produits	3		4		-1	-15
<b>TOTAL DES PRODUITS D'EXPLOITATION</b>	<b>233 504</b>	<b>105</b>	<b>380 732</b>	<b>103</b>	<b>-147 228</b>	<b>-39</b>
Charges d'exploitation (2)						
Achats de marchandises						
Variation de stocks						
Achats de matières premières et autres approvisionnements						
Variation de stocks						
Autres achats et charges externes	164 953	74	138 576	37	26 377	19
Impôts, taxes et versements assimilés	50 461	23	45 034	12	5 426	12
Salaires et traitements	127 906	57	132 012	36	-4 106	-3
Charges sociales	75 634	34	77 874	21	-2 240	-3
Dot. aux amortissements et dépréciations						
Sur immobilisations : dot. aux amorts	66 516	30	93 126	25	-26 609	-29
Sur immobilisations : dot. aux dépréc.						
Sur actif circulant : dot. aux dépréc.						
Dotations aux provisions						
Autres charges	12		4		8	178
<b>TOTAL DES CHARGES D'EXPLOITATION</b>	<b>485 481</b>	<b>218</b>	<b>486 626</b>	<b>132</b>	<b>-1 145</b>	
<b>RÉSULTAT D'EXPLOITATION</b>	<b>-251 977</b>	<b>-113</b>	<b>-105 893</b>	<b>-29</b>	<b>-146 084</b>	<b>-138</b>
Quotes-parts de résultat sur opérations faites en commun						
Bénéfice ou perte transférée	737 613	331	728 817	197	8 796	1
Perte ou bénéfice transféré						

Le présent document a servi  
de support matériel à la  
rédaction du rapport qui précède

(1) Dont produits afférents à des exercices antérieurs  
(2) Dont charges afférentes à des exercices antérieurs

# COMPTE DE RÉSULTAT SYNTHÉTIQUE

SAS FEDIM  
Du 01/04/2016 au 31/03/2017

En Euro

	Du 01/04/16 Au 31/03/17	% CA	Du 01/04/15 Au 31/03/16	% CA	Variation	
					en valeur	en %
<b>Produits financiers</b>						
De participation (3)	159 192	71	152 163	41	7 029	5
Autres valeurs mob. créances d'actif immo. (3)	29 071	13	28 947	8	123	
Autres intérêts et produits assimilés (3)	18		290		-272	-94
Reprises sur prov., dépréciations, transferts						
Différences positives de change						
Produits nets sur cession de valeurs mobilières de placement						
<b>TOTAL DES PRODUITS FINANCIERS</b>	<b>188 281</b>	<b>84</b>	<b>181 401</b>	<b>49</b>	<b>6 880</b>	<b>4</b>
<b>Charges financières</b>						
Dot. amortissements, dépréc., prov.						
Intérêts et charges assimilées (4)	86 738	39	120 531	33	-33 793	-28
Différences négatives de change						
Charges sur cession de valeurs mobilières de placement						
<b>TOTAL DES CHARGES FINANCIÈRES</b>	<b>86 738</b>	<b>39</b>	<b>120 531</b>	<b>33</b>	<b>-33 793</b>	<b>-28</b>
<b>RÉSULTAT FINANCIER</b>	<b>101 543</b>	<b>46</b>	<b>60 870</b>	<b>16</b>	<b>40 673</b>	<b>67</b>
<b>RÉSULTAT COURANT avant impôts</b>	<b>587 179</b>	<b>263</b>	<b>683 794</b>	<b>185</b>	<b>-96 615</b>	<b>-14</b>
<b>Produits exceptionnels</b>						
Sur opérations de gestion						
Sur opérations en capital	1 200 000	538	1 303 333	584	-103 333	-8
Reprises sur provisions, dépréciations, transfert de charges						
<b>TOTAL DES PRODUITS EXCEPTIONNELS</b>	<b>1 200 000</b>	<b>538</b>	<b>1 303 333</b>	<b>353</b>	<b>-103 333</b>	<b>-8</b>
<b>Charges exceptionnelles</b>						
Sur opérations de gestion						
Sur opérations en capital	535 357	240	501 614	136	33 742	7
Dot. amortissements, dépréciations, prov.						
<b>TOTAL DES CHARGES EXCEPTIONNELLES</b>	<b>535 357</b>	<b>240</b>	<b>501 614</b>	<b>136</b>	<b>33 742</b>	<b>7</b>
<b>RESULTAT EXCEPTIONNEL</b>	<b>664 643</b>	<b>298</b>	<b>801 719</b>	<b>217</b>	<b>-137 076</b>	<b>-17</b>
Participation des salariés aux résultats						
Impôt sur les bénéfices	373 814	168	453 207	123	-79 393	-18
<b>TOTAL DES PRODUITS</b>	<b>2 359 398</b>		<b>2 594 284</b>	<b>702</b>	<b>-234 885</b>	<b>-9</b>
<b>TOTAL DES CHARGES</b>	<b>1 481 390</b>	<b>664</b>	<b>1 561 978</b>	<b>423</b>	<b>-80 588</b>	<b>-5</b>
<b>Bénéfice ou Perte</b>	<b>878 009</b>	<b>394</b>	<b>1 032 306</b>	<b>279</b>	<b>-154 297</b>	<b>-15</b>


Le présent document a servi  
de support matériel à la  
rédaction du rapport qui précède.

(3) Dont produits concernant les entités liées  
(4) Dont intérêts concernant les entités liées



## **ANNEXE COMPTABLE**

Le présent document a servi  
de support matériel à la  
rédaction du rapport qui précède.



# ANNEXE DES COMPTES ANNUELS

En Euro

**SAS FEDIM**  
Du 01/04/2016 au 31/03/2017

## FAITS CARACTÉRISTIQUES DE L'EXERCICE

L'exercice a une durée de 12 mois, recouvrant la période du 01/04/2016 au 31/03/2017.

Ces comptes annuels ont été établis le 27/06/2017.

D'autre part, aucun fait significatif ne mérite une information particulière.

## RÈGLES ET MÉTHODES COMPTABLES

Les conventions générales comptables ont été appliquées, dans le respect du principe de prudence, conformément aux hypothèses de base :

- comparabilité et continuité de l'exploitation
- permanence des méthodes comptables d'un exercice à l'autre
- indépendance des exercices

et conformément aux règles générales d'établissement et de présentation des comptes annuels.

La méthode de base retenue pour l'évaluation des éléments inscrits en comptabilité est la méthode des coûts historiques.

Les comptes annuels au 31/03/2017 ont été établis conformément au règlement de l'ANC N°2016-07 du 4 novembre 2016 relatif au plan comptable général.

Pour l'application du règlement relatif à la comptabilisation, l'évaluation, l'amortissement et la dépréciation des actifs, l'entité a choisi la méthode prospective.

## IMMOBILISATIONS INCORPORELLES

Les immobilisations incorporelles sont évaluées à leur coût d'acquisition, constitué de leur prix d'achat (y compris droits de douane et taxes non récupérables, après déduction des remises, rabais commerciaux, escomptes de règlement), des coûts directement attribuables à ces immobilisations en vue de leurs utilisations envisagées.

## IMMOBILISATIONS CORPORELLES

Les immobilisations corporelles sont évaluées à leur coût d'acquisition, constitué de :

- des coûts directement attribuables et engagés pour mettre ces actifs en état de fonctionner selon leurs utilisations envisagées,

Le présent document a servi  
de support matériel à la  
rédaction du rapport qui précède.

# ANNEXE DES COMPTES ANNUELS

SAS FEDIM  
Du 01/04/2016 au 31/03/2017

n Euro

CADRE A	IMMOBILISATIONS	V. brute des immob. début d'exercice	Augmentations	
			suite à réévaluation	acquisitions
INCORPOR.	Frais d'établissement et de développement <b>TOTAL</b>			
	Autres postes d'immobilisations incorporelles <b>TOTAL</b>	44 100		
CORPORELLES	Terrains	196 460		
	Sur sol propre	1 440 343		
	Constructions			
	Sur sol d'autrui			
	Inst. générales, agencés & aménagés construct.	26 548		8 961
	Installations techniques, matériel & outillage industriels	5 143		
	Inst. générales, agencés & aménagés divers			
Autres immos corporelles				
Matériel de transport				
Matériel de bureau & mobilier informatique	7 079		993	
Emballages récupérables & divers				
Immobilisations corporelles en cours				
Avances et acomptes				
<b>TOTAL</b>		<b>1 675 574</b>		<b>9 954</b>
FINANCIERES	Participations évaluées par mise en équivalence			
	Autres participations	4 762 562	791 230	
	Autres titres immobilisés			
	Prêts et autres immobilisations financières			260
<b>TOTAL</b>		<b>4 762 562</b>	<b>791 230</b>	<b>260</b>
<b>TOTAL GENERAL</b>		<b>6 482 237</b>	<b>791 230</b>	<b>10 214</b>

CADRE B	IMMOBILISATIONS	Diminutions		Valeur brute des immob. fin ex.	Réévaluation légale/Valeur d'origine
		par virt poste	par cessions		
INCORPOR.	Frais d'établissement & dévelop. <b>TOTAL</b>				
	Autres postes d'immob. incorporelles <b>TOTAL</b>			44 100	
CORPORELLES	Terrains			120 000	
	Sur sol propre			514 119	
	Constructions				
	Sur sol d'autrui				
	Inst. gal. agen. amé. cons			35 509	
	Inst. techniques, matériel & outillage indust.			5 143	
	Inst. gal. agen. amé. divers				
Autres immos corporelles					
Matériel de transport					
Mat. bureau, inform., mobilier				8 073	
Emb. récupérables & divers					
Immobilisations corporelles en cours					
Avances et acomptes					
<b>TOTAL</b>				<b>682 844</b>	
FINANCIERES	Particip. évaluées par mise en équivalence				
	Autres participations			5 553 792	
	Autres titres immobilisés				
	Prêts & autres immob. financières				260
<b>TOTAL</b>				<b>5 554 052</b>	
<b>TOTAL GENERAL</b>				<b>6 600 995</b>	
<b>TOTAL GENERAL</b>		<b>1 002 685</b>			

Le présent document a servi de support matériel à la rédaction du rapport qui précède

# ANNEXE DES COMPTES ANNUELS

SAS FEDIM  
Du 01/04/2016 au 31/03/2017

En Euro

CADRE A		SITUATIONS ET MOUVEMENTS DE L'EXERCICE DES AMORTISSEMENTS TECHNIQUES			
IMMOBILISATIONS AMORTISSABLES		Amortissements début d'exercice	Augmentations : dotations de l'exercice	Diminutions : amorts sortis de l'actif et reprises	Montant des amortissements à la fin de l'exercice
Frais d'établissement, dévelop.	<b>TOTAL</b>				
Autres immobilisations incorporelles	<b>TOTAL</b>	44 100			44 100
Terrains					
Sur sol propre		522 930	64 331	467 328	119 933
Constructions					
Sur sol d'autrui					
Inst. générales agen. aménag.		26 548	123		26 671
Inst. techniques matériel et outil. industriels		2 748	1 197		3 945
Autres immob. corporelles					
Inst. générales agencem. amén.					
Matériel de transport					
Mat. bureau et informatiq., mob.		5 331	865		6 196
Emballages récupérables divers					
	<b>TOTAL</b>	<b>557 557</b>	<b>66 516</b>	<b>467 328</b>	<b>156 745</b>
	<b>TOTAL GENERAL</b>	<b>601 657</b>	<b>66 516</b>	<b>467 328</b>	<b>200 845</b>

CADRE B		VENTILATION DES MOUVEMENTS AFFECTANT LA PROVISION POUR AMORTISSEMENTS DÉROGATOIRES					
IMMOBILISATIONS AMORTISSABLES	DOTATIONS			REPRISES			Mouv. net des amorts fin de l'exercice
	Différentiel de durée	Mode dégressif	Amort. fiscal exceptionnel	Différentiel de durée	Mode dégressif	Amort. fiscal exceptionnel	
Frais d'établissements							
<b>TOTAL</b>							
A. Immob. incorpor.							
<b>TOTAL</b>							
Terrains							
Constr.							
Sur sol propre							
Sur sol autrui							
Inst. agenc. et amén.							
Inst. techn. mat. et outillage							
A. Immo. corp.							
Inst. gales, ag. am div							
Matériel transport							
Mat. bureau mobilier inf.							
Emballages réc. divers							
<b>TOTAL</b>							
Frais d'acquisition de titres de participations							
<b>TOTAL GÉNÉRAL</b>							
<b>Total général non ventilé</b>							

CADRE C	Mouvements de l'exercice affectant les charges réparties sur plusieurs exercices	Montant net au début de l'exercice	Augmentations	Dotations de l'exercice aux amortissements	Montant net à la fin de l'exercice
	Frais d'émission d'emprunt à étaler				
	Primes de remboursement des obligations				

*Le présent document a servi de support matériel à la rédaction du rapport qui précède.*

# ANNEXE DES COMPTES ANNUELS

**SAS FEDIM**  
Du 01/04/2016 au 31/03/2017

Euro

## CRÉDIT-BAIL

	Valeur d'origine	AMORTISSEMENTS		Valeur résiduelle
		Antérieurs	Dotations exercice	
Autres immos incorporelles				
Terrains				
Constructions				
Inst. matériels et outillages				
Autres immos corporelles				
Immobilisations en cours				
<b>TOTAL</b>				

	REDEVANCES PAYÉES		
	Cumuls exercice antérieurs	Exercice	Total
Autres immos. incorporelles			
Terrains			
Constructions			
Inst. matériels et outillages			
Autres immos. corporelles	61 259	24 524	85 783
Immobilisations en cours			
<b>TOTAL</b>	<b>61 259</b>	<b>24 524</b>	<b>85 783</b>

	VALEUR RESTANT À PAYER				VALEUR RÉSIDUELLE			
	à 1an au plus	à + 1an et 5 ans au plus	à + 5 ans	Total	à 1an au plus	à + 1an et 5 ans au plus	à + 5 ans	Total
Autres immos. incorpor.								
Terrains								
Constructions								
Inst. matériels, outillages								
Autres immos. corpor.	24 524	23 148		47 672		1 100		1 100
Immobilisations en cours								
<b>TOTAL</b>	<b>24 524</b>	<b>23 148</b>		<b>47 672</b>		<b>1 100</b>		<b>1 100</b>

Le présent document a servi  
de support matériel à la  
rédaction du rapport qui précède

# ANNEXE DES COMPTES ANNUELS

SAS FEDIM  
Du 01/04/2016 au 31/03/2017

En Euro

(Articles R123-196 à R123-198 du Code de commerce)

## FILIALES ET PARTICIPATIONS

Filiales et participations	Capital	Capitaux propres autres que le capital	Q. P. du capital détenu en %	Résultat dernier exercice clos
<b>A. RENSEIGNEMENTS DÉTAILLÉS CONCERNANT LES FILIALES ET PARTICIPATIONS</b>				
<b>1 . Filiales (+ 50% du capital détenu par la société)</b>				
LA CENSE MILHAU - 303 RUE DU CHATEAU 02200 BILLY SU	1 524	14	99,00	160 813
DE L'ECUSSON - 303 RUE DU CHATEAU 02200 BILLY SUR AI	1 524		99,00	465 692
JES - 303 RUE DU CHATEAU 02200 BILLY SUR AISNE - 3537	1 524		99,00	199 975
SAGIL - 303 RUE DU CHATEAU 02200 BILLY SUR AISNE - 3	1 524		99,00	79 397
2 UMP - 303 RUE DU CHATEAU 02200 BILLY SUR AISNE - 4	1 500		95,83	15 637
DES CHAPERONS ROUGES - 303 RUE DU CHATEAU 02200 B	300 000	-463 518	99,99	7 108
COFOX - 259 RUE GUSTAVE EIFFEL 02200 VILLENEUVE ST G	40 000	52 920	100,00	41 927
MAGIC BAT - 0 RUE NICOLAS APPERT 02000 LAON - 82363	1 000		51,00	
<b>2 . Participations (10 à 50% du capital détenu par la société)</b>				
KRISTIM - 303 RUE DU CHATEAU 02200 BILLY SUR AISNE -	108 240	-3 938	34,65	-4 688
<b>B. RENSEIGNEMENTS GLOBAUX CONCERNANT LES AUTRES FILIALES ET PARTICIPATIONS</b>				
<b>1. Filiales non reprises en A :</b>				
a. Françaises				
b. Etrangères				
<b>2. Participations non reprises en A :</b>				
a. Dans des sociétés françaises				
b. Dans des sociétés étrangères				

Le présent document a servi  
de support matériel à la  
rédaction du rapport qui précède.



# ANNEXE DES COMPTES ANNUELS

SAS FEDIM  
Du 01/04/2016 au 31/03/2017

En Euro

(Articles R123-196 à R123-198 du Code de commerce)

Informations financières (5)	Capital (6)	Réserves et report à nouveau avant affectation des résultats (6) (10)	Quote-part du capital détenu en %	Valeurs comptables des titres détenus (7) (8)		Prêts et avances consentis par la société et non encore remboursés (7) (9)	Montant des cautions et avais donnés par la société (7)	Chiffre d'affaires hors taxes du dernier exercice écoulé (7) (10)	Résultats (bénéfice ou perte du dernier exercice clos) (7) (10)	Dividendes encaissés par la société au cours de l'exercice (7)
				Brute	Nette					
<b>Filiales et participations (1)</b>  <b>B. RENSEIGNEMENTS GLOBAUX CONCERNANT LES AUTRES FILIALES ET PARTICIPATIONS</b> 1. Filiales non reprises au § A : a. Filiales françaises b. Filiales étrangères 2. Participations non reprises au § A : a. Dans des sociétés françaises b. Dans des sociétés étrangères										

Le présent document a servi de support matériel à la rédaction du rapport qui précède.

- (1) Pour chacune des filiales et des entités, avec lesquelles la société a un lien de participation, indiquer s'il y a lieu le numéro d'identification national (numéro SIREN).  
 (2) Dont la valeur d'inventaire excède un certain pourcentage (déterminé par la réglementation) du capital de la société astreinte à la publication. Lorsque la société a annexé à son bilan, un bilan des comptes consolidés conformément à la réglementation, cette société ne donne des renseignements que globalement (§ B) en distinguant (a) filiales françaises (ensemble) et (b) filiales étrangères (ensemble).  
 (3) Pour chaque filiale et entité avec laquelle la société a un lien de participation, indiquer la dénomination et le siège social.  
 (4) Les filiales et participations étrangères qui, par suite d'une dérogation, ne seraient pas inscrites au § A sont inscrites sous ces rubriques.  
 (5) Mentionner au pied du tableau la parité entre l'euro et les autres devises.  
 (6) Dans la monnaie locale d'opération.  
 (7) En euros lorsque l'entité l'utilisera pour présenter ses comptes.  
 (8) Si le montant inscrit a été réévalué, indiquer le montant de l'écart de réévaluation dans la colonne Observations.  
 (9) Mentionner dans cette colonne le total des prêts et avances (sous déduction des remboursements) à la clôture de l'exercice et, dans la colonne Observations, les provisions constituées le cas échéant.  
 (10) S'il s'agit d'un exercice dont la clôture ne coïncide pas avec celle de l'exercice de la société, le préciser dans la colonne Observations.

# ANNEXE DES COMPTES ANNUELS

SAS FEDIM  
Du 01/04/2016 au 31/03/2017

Euro

## ÉTAT DES CRÉANCES À LA CLÔTURE DE L'EXERCICE

ÉTAT DES CRÉANCES		Montant brut	A 1 an au plus	A plus d'un an
IMMOBILISÉ	Créances rattachées à des participations	2 978 208	2 978 208	
	Prêts (1) (2)			
	Autres immobilisations financières	260		260
ACTIF CIRCULANT	Clients douteux ou litigieux			
	Autres créances clients	81 082	81 082	
	Créances rep. titres prêtés : prov. / dep. antér.			
	Personnel et comptes rattachés			
	Sécurité sociale et autres organismes sociaux			
	Impôts sur les bénéfiques			
	Etat & autres Taxe sur la valeur ajoutée	5 332	5 332	
	coll. publiques Autres impôts, taxes & versements assimilés	255	255	
	Divers			
	Groupe et associés (2)			
Débiteurs divers (dont créances rel. op. de pens. de titres)	3 515	3 515		
Charges constatées d'avance	6 196	6 196		
<b>TOTAUX</b>		<b>3 074 848</b>	<b>3 074 589</b>	<b>260</b>
RELIÉVÉS	(1) Montant - Créances représentatives de titres prêtés			
	(2) des - Prêts accordés en cours d'exercice			
	(2) Prêts & avances consentis aux associés (pers.physiques)			

Le présent document a servi  
de support matériel à la  
rédaction du rapport qui précède.

# ANNEXE DES COMPTES ANNUELS

**SAS FEDIM**  
Du 01/04/2016 au 31/03/2017

En Euro

(Articles R123-196 à R123-198 du Code de commerce)

## CHARGES CONSTATÉES D'AVANCE

CHARGES CONSTATÉES D'AVANCE	MONTANT
Exploitation	6 196
Financières	
Exceptionnelles	
<b>TOTAL</b>	<b>6 196</b>

## PRODUITS À RECEVOIR

PRODUITS À RECEVOIR INCLUS DANS LES POSTES SUIVANTS DU BILAN	MONTANT
Créances rattachées à des participations	29 071
Autres immobilisations financières	
Créances clients et comptes rattachés	62 304
Autres créances	255
Disponibilités	18
<b>TOTAL</b>	<b>91 648</b>

Le présent document a servi  
de support matériel à la  
rédaction du rapport qui précède.

# ANNEXE DES COMPTES ANNUELS

SAS FEDIM  
Du 01/04/2016 au 31/03/2017

n Euro

## ÉTAT DES DETTES À LA CLÔTURE DE L'EXERCICE

ÉTAT DES DETTES	Montant brut	A 1 an au plus	A plus d'1 an & 5 ans au plus	A plus de 5 ans
Emprunts obligataires convertibles (1)				
Autres emprunts obligataires (1)				
Emprunts & dettes à 1 an max. à l'origine				
etbs de crédit (1) à plus d' 1 an à l'origine	1 834 033	513 833	1 163 832	156 368
Emprunts & dettes financières divers (1)(2)	898 358	898 358		
Fournisseurs & comptes rattachés	29 852	29 852		
Personnel & comptes rattachés	12 277	12 277		
Sécurité sociale & autr organismes sociaux	31 960	31 960		
Etat & Impôts sur les bénéfices	234 396	234 396		
autres Taxe sur la valeur ajoutée	15 567	15 567		
collectiv. Obligations cautionnées				
publiques Autres impôts, tax & assimilés	5 329	5 329		
Dettes sur immobilisations & cpts rattachés				
Groupe & associés (2)				
Autres dettes (dt det. rel. opér. de titr.)	254	254		
Dette représentative des titres empruntés				
Produits constatés d'avance	10 338	10 338		
<b>TOTAUX</b>	<b>3 072 365</b>	<b>1 752 165</b>	<b>1 163 832</b>	<b>156 368</b>

Renvois (1) Emprunts souscrits en cours d'exercice 950 000  
 Emprunts remboursés en cours d'exer. 512 693  
 (2) Montant divers emprunts, dett/associés

Le présent document a servi  
de support matériel à la  
rédaction du rapport qui précède

# ANNEXE DES COMPTES ANNUELS

SAS FEDIM  
Du 01/04/2016 au 31/03/2017

En Euro

(Articles R123-196 à R123-198 du Code de commerce)

## PRODUITS CONSTATÉS D'AVANCE

PRODUITS CONSTATÉS D'AVANCE	MONTANT
Exploitation	10 338
Financiers	
Exceptionnels	
<b>TOTAL DES PRODUITS CONSTATÉS D'AVANCE</b>	<b>10 338</b>

## CHARGES À PAYER

CHARGES À PAYER INCLUSES DANS LES POSTES SUIVANTS DU BILAN	MONTANT
Emprunts obligataires convertibles	
Autres emprunts obligataires	
Emprunts et dettes auprès des établissements de crédit	4 805
Emprunts et dettes financières divers	
Dettes fournisseurs et comptes rattachés	23 989
Dettes fiscales et sociales	11 789
Dettes sur immobilisations et comptes rattachés	
Autres dettes	
<b>TOTAL DES CHARGES À PAYER</b>	<b>40 582</b>

Le présent document a servi  
de support matériel à la  
rédaction du rapport qui précède.

## ANNEXE DES COMPTES ANNUELS

**SAS FEDIM**  
Du 01/04/2016 au 31/03/2017

n Euro

### CRÉDIT D'IMPÔT COMPÉTITIVITÉ ET EMPLOI (CICE)

Le CICE est comptabilisé en diminution des charges de personnel, présent dans un sous-compte 64.

Au titre de l'exercice clos le 31/03/2017, le CICE s'élève à 1 165 €.

Le CICE a pour objet le financement de l'amélioration de la compétitivité des entreprises, à travers notamment des efforts en matière d'investissement, de recherche, d'innovation, de formation, de recrutement, de prospection de nouveaux marchés, de transition écologique et énergétique et de reconstitution de leur fonds de roulement (art. 244 quater C du CGI).

Le présent document a servi  
de support matériel à la  
rédaction du rapport qui précède.

# ANNEXE DES COMPTES ANNUELS

**SAS FEDIM**  
Du 01/04/2016 au 31/03/2017

En Euro

(Articles R123-196 à R123-198 du Code de commerce)

ENGAGEMENTS DONNÉS						
	Autres	Dirigeants	Filiales	Participations	Autres entreprises liées	Montant
Effets escomptés non échus Cautionnements, avals et garanties donnés par la société Engagements assortis de sûretés réelles Intérêts à échoir Assurances à échoir Autres engagements donnés : Contrats de crédits-bails Contrats de locations financement	47 672					47 672
<b>TOTAL (1)</b>	<b>47 672</b>					<b>47 672</b>
	Autres	Dirigeants	Provisions			Montant
Engagements en matière de pensions						
<b>TOTAL</b>	<b>47 672</b>					<b>47 672</b>

Le présent document a servi  
de support matériel à la  
rédaction du rapport qui précède.

**ANNEXE DES COMPTES ANNUELS**

**SAS FEDIM**  
Du 01/04/2016 au 31/03/2017

n Euro

**COMMISSAIRES AUX COMPTES**

**MONTANT DES HONORAIRES VERSÉS AUX COMMISSAIRES AUX COMPTES**

	Exercice	Exercice N-1
<b>Commissariat aux comptes, certification, examen des comptes individuels et consolidés :</b>	2 145	2 125
<b>TOTAL</b>	<b>2 145</b>	<b>2 125</b>

Le présent document a servi  
de support matériel à la  
rédaction du rapport qui précède

**FEDIM**  
**Société par actions simplifiée au capital de 1.500.000 euros**  
**Siège social : 303, rue du Château - 02200 BILLY SUR AISNE**  
**421 187 436 RCS SOISSONS**

---

**EXTRAIT DES RESOLUTIONS PROPOSEES ET VOTEES**  
**A L'ASSEMBLEE GENERALE MIXTE DU 29 SEPTEMBRE 2017**

.../...

**QUATRIEME RESOLUTION**

L'assemblée générale, connaissance prise du rapport de gestion et constatant que les comptes de l'exercice clos le 31 mars 2017 font apparaître un bénéfice de 878.008,75 euros,

- **décide** d'affecter le bénéfice de l'exercice clos le 31 mars 2017 s'élevant à 878.008,75 euros, en intégralité au poste « Report à nouveau » qui sera porté de 1.542.693,12 euros à 2.420.701,87 euros.
- **prend acte**, conformément aux dispositions de l'article 243 bis du Code général des impôts, que les sommes distribuées à titre de dividendes, pour les trois exercices précédents, ont été les suivantes :

31/03/2014	450.000 €	1,80 € (*)
31/03/2015	Néant	Néant
31/03/2016	400.000 €	1,60 € (*)


(\*) pouvant être éligible à l'abattement mentionné au 2° du 3 de l'article 158 du CGI lorsque le bénéficiaire est une personne physique et répond aux conditions prévues par la loi.

**La résolution est adoptée à l'unanimité.**

.../...

**Extrait certifié conforme**

**Monsieur Erick LEVEQUE**  
**Président**



---