

RCS : PARIS
Code greffe : 7501

Documents comptables

REGISTRE DU COMMERCE ET DES SOCIETES

Le greffier du tribunal de commerce de PARIS atteste l'exactitude des informations transmises ci-après

Nature du document : Documents comptables (B-S)

Numéro de gestion : 2011 B 15405
Numéro SIREN : 533 612 271
Nom ou dénomination : 21 BLANCHE

Ce dépôt a été enregistré le 26/12/2018 sous le numéro de dépôt 121607

DEPOT DES COMPTES ANNUELS

DATE DEPOT : 26-12-2018

N° DE DEPOT : 121607

N° GESTION : 2011B15405

N° SIREN : 533612271

DENOMINATION : 21 BLANCHE

ADRESSE : 16 rue Félix Faure 75015 Paris

MILLESIME : 2017

COPIE CERTIFIÉE CONFORME
A L'ORIGINAL

SAS 21 BLANCHE
16 RUE FELIX FAURE
PARIS 15
75015 PARIS

COMPTES ANNUELS

Exercice du **01/01/2017** au **31/12/2017**

- 1 *Bilan Actif*
- 2 *Bilan Passif*
- 3 *Compte de Résultat 1/2*
- 4 *Compte de Résultat 2/2*
- 5 *Règles et méthodes comptables 1*
- 7 *Immobilisations*
- 8 *Amortissements*
- 9 *Charges à payer*
- 10 *Créances et dettes*
- 11 *Engagements financiers donnés et reçus*

Bilan Actif

		31/12/2017			31/12/2016
		Brut	Amort. et Dépréc.	Net	Net
Etat exprimé en euros					
Capital souscrit non appelé (I)					
ACTIF IMMOBILISE	IMMOBILISATIONS INCORPORELLES				
	Frais d'établissement				
	Frais de développement				
	Concessions brevets droits similaires				
	Fonds commercial (1)				
	Autres immobilisations incorporelles				
	Avances et acomptes				
	IMMOBILISATIONS CORPORELLES				
	Terrains	1 300 000		1 300 000	
	Constructions	3 900 000	195 000	3 705 000	
	Installations techniques, mat. et outillage indus.				
	Autres immobilisations corporelles				
	Immobilisations en cours				
Avances et acomptes					
IMMOBILISATIONS FINANCIERES (2)					
Participations évaluées selon mise en équival.					
Autres participations					
Créances rattachées à des participations					
Autres titres immobilisés					
Prêts					
Autres immobilisations financières					
	TOTAL (II)	5 200 000	195 000	5 005 000	
ACTIF CIRCULANT	STOCKS ET EN-COURS				
	Matières premières, approvisionnements				
	En-cours de production de biens				
	En-cours de production de services				
	Produits intermédiaires et finis				
	Marchandises				5 489 941
Avances et Acomptes versés sur commandes					
CREANCES (3)					
Créances clients et comptes rattachés					
Autres créances	8 571		8 571	7 424	
Capital souscrit appelé, non versé					
VALEURS MOBILIERES DE PLACEMENT					
DISPONIBILITES	48 636		48 636	16 819	
COMPTES DE REGULARISATION	Charges constatées d'avance				
	TOTAL (III)	57 208		57 208	5 514 184
	Frais d'émission d'emprunt à étaler (IV)				
	Primes de remboursement des obligations (V)				
	Ecarts de conversion actif (VI)				
TOTAL ACTIF (I à VI)		5 257 208	195 000	5 062 208	5 514 184

(1) dont droit au bail

(2) dont immobilisations financières à moins d'un an

(3) dont créances à plus d'un an

Bilan Passif

Etat exprimé en euros

31/12/2017

31/12/2016

		31/12/2017	31/12/2016
Capitaux Propres	Capital social ou individuel	1 000	1 000
	Primes d'émission, de fusion, d'apport ...		
	Ecarts de réévaluation		
	RESERVES		
	Réserve légale		
	Réserves statutaires ou contractuelles		
	Réserves réglementées		
	Autres réserves		
	Report à nouveau	(705 953)	(931 160)
	Résultat de l'exercice	(540 061)	225 207
Subventions d'investissement			
Provisions réglementées			
	Total des capitaux propres	(1 245 014)	(704 953)
Autres fonds propres	Produits des émissions de titres participatifs		
	Avances conditionnées		
	Total des autres fonds propres		
Provisions	Provisions pour risques	66 633	
	Provisions pour charges		
	Total des provisions	66 633	
DETTES (1)	DETTES FINANCIERES		
	Emprunts obligataires convertibles		
	Autres emprunts obligataires		
	Emprunts dettes auprès des établissements de crédit (2)	4 150 700	4 446 460
	Emprunts et dettes financières divers	1 832 343	1 747 886
	Avances et acomptes reçus sur commandes en cours		
	DETTES D'EXPLOITATION		
	Dettes fournisseurs et comptes rattachés	18 979	14 899
	Dettes fiscales et sociales	228 674	
	DETTES DIVERSES		
Dettes sur immobilisations et comptes rattachés			
Autres dettes	9 893	9 893	
Produits constatés d'avance (1)			
	Total des dettes	6 240 589	6 219 138
	Ecarts de conversion passif		
	TOTAL PASSIF	5 062 208	5 514 184
	Résultat de l'exercice exprimé en centimes	(540 061,01)	225 206,54
(1)	Dettes et produits constatés d'avance à moins d'un an	2 397 605	1 966 946
(2)	Dont concours bancaires courants, et soldes créditeurs de banques et CCP		

Compte de Résultat 1/2

Etat exprimé en euros

31/12/2017

31/12/2016

		France	Exportation	12 mois	12 mois
PRODUITS D'EXPLOITATION	Ventes de marchandises				
	Production vendue (Biens)				
	Production vendue (Services et Travaux)	448 096		448 096	445 090
	Montant net du chiffre d'affaires	448 096		448 096	445 090
	Production stockée				
	Production immobilisée			5 200 000	
	Subventions d'exploitation				
	Reprises sur provisions et amortissements, transfert de charges				
	Autres produits			2	
	Total des produits d'exploitation (1)				5 648 098
CHARGES D'EXPLOITATION	Achats de marchandises				
	Variation de stock			5 489 941	
	Achats de matières et autres approvisionnements				
	Variation de stock				
	Autres achats et charges externes			21 161	29 292
	Impôts, taxes et versements assimilés			234 549	6 725
	Salaires et traitements				
	Charges sociales du personnel				
	Cotisations personnelles de l'exploitant				
	Dotations aux amortissements : - sur immobilisations - charges d'exploitation à répartir			195 000	
Dotations aux dépréciations : - sur immobilisations - sur actif circulant					
Dotations aux provisions					
Autres charges					
Total des charges d'exploitation (2)				5 940 651	36 017
RESULTAT D'EXPLOITATION				(292 553)	409 073

Compte de Résultat 2/2

Etat exprimé en euros

31/12/2017

31/12/2016

RES ULTAT D'EXPLOITATION		(292 553)	409 073
Opéra. comin.	Bénéfice attribué ou perte transférée		
	Perte supportée ou bénéfice transféré		
PRODUITS FINANCIERS	De participations (3)		
	D'autres valeurs mobilières et créances d'actif immobilisé (3)		
	Autres intérêts et produits assimilés (3)		
	Reprises sur provisions et dépréciations et transferts de charges		
	Différences positives de change		
	Produits nets sur cessions de valeurs mobilières de placement		
Total des produits financiers			
CHARGES FINANCIERES	Dotations aux amortissements, aux dépréciations et aux provisions		
	Intérêts et charges assimilées (4)	180 875	183 867
	Différences négatives de change		
	Charges nettes sur cessions de valeurs mobilières de placement		
Total des charges financières		180 875	183 867
RES ULTAT FINANCIER		(180 875)	(183 867)
RES ULTAT COURANT AVANT IMPOTS		(473 428)	225 207
PRODUITS EXCEPTIONNELS	Sur opérations de gestion		
	Sur opérations en capital		
	Reprises sur provisions et dépréciations et transferts de charges		
Total des produits exceptionnels			
CHARGES EXCEPTIONNELLES	Sur opérations de gestion		
	Sur opérations en capital		
	Dotations aux amortissements, aux dépréciations et aux provisions	66 633	
Total des charges exceptionnelles		66 633	
RES ULTAT EXCEPTIONNEL		(66 633)	
PARTICIPATION DES SALARIES IMPOTS SUR LES BENEFICES			
TOTAL DES PRODUITS		5 648 098	445 090
TOTAL DES CHARGES		6 188 159	219 884
RES ULTAT DE L'EXERCICE		(540 061)	225 207

(1) dont produits afférents à des exercices antérieurs

(2) dont charges afférentes à des exercices antérieurs

(3) dont produits concernant les entreprises liées

(4) dont intérêts concernant les entreprises liées

Règles et Méthodes Comptables

Etat exprimé en euros

Les comptes annuels de l'exercice ont été élaborés et présentés conformément aux règles générales applicables en la matière et dans le respect du principe de prudence.

Le bilan de l'exercice présente un total de 5 062 208 euros.

Le compte de résultat, présenté sous forme de liste, affiche un total produits de 5 648 098 euros et un total charges de 6 188 159 euros, dégageant ainsi un résultat de -540 061 euros.

L'exercice considéré débute le 01/01/2017 et finit le 31/12/2017.

Il a une durée de 12 mois.

Les conventions générales comptables ont été appliquées conformément aux hypothèses de base :

- continuité de l'exploitation.
- permanence des méthodes comptables d'un exercice à l'autre.
- indépendance des exercices.

La méthode de base retenue pour l'évaluation des éléments inscrits en comptabilité est la méthode des coûts historiques.

Aucun changement dans les méthodes d'évaluation et dans les méthodes de présentation n'a été apporté.

Les principales méthodes utilisées sont :

Immobilisations

Les immobilisations corporelles sont évaluées à leur coût d'acquisition (prix d'achat et frais accessoires, hors frais d'acquisition des immobilisations) ou à leur coût de production.

Les amortissements pour dépréciation sont calculés suivant le mode linéaire ou dégressif en fonction de la durée normale d'utilisation des biens.

Les éléments non amortissables de l'actif immobilisé sont inscrits pour leur valeur brute constituée par le coût d'achat hors frais accessoires. Lorsque la valeur d'inventaire est inférieure à la valeur brute, une provision pour dépréciation est constituée du montant de la différence.

Règles et Méthodes Comptables

Etat exprimé en euros

Stocks et en cours

Les matières et marchandises ont été évaluées à leur coût d'acquisition (prix d'achat et frais accessoires).

Les produits en cours de production ont été évalués à leur coût de production.

Une provision pour dépréciation des stocks égale à la différence entre la valeur brute et le cours du jour ou la valeur de réalisation déduction faite des frais proportionnels de vente, est effectuée lorsque cette valeur brute est supérieure.

Créances et dettes

Les créances et les dettes ont été évaluées pour leur valeur nominale.

Les créances ont, le cas échéant, été dépréciées par voie de provision pour tenir compte des difficultés de recouvrement auxquelles elles étaient susceptibles de donner lieu.

Les créances clients présentées dans le tableau de financement, ont été retenues pour leur valeur brute, conformément aux principes comptables.

Disponibilités

Les liquidités disponibles en banque ou en caisse ont été évaluées pour leur valeur nominale.

Achats

Les frais accessoires d'achat payés à des tiers n'ont pas été incorporés dans les comptes d'achat, mais ont été comptabilisés dans les différents comptes de charge correspondant à leur nature.

ANNEXE - Elément 2

Immobilisations

Etat exprimé en euros

	Valeurs brutes début d'exercice	Mouvements de l'exercice				Valeurs brutes au 31/12/2017
		Augmentations		Diminutions		
		Réévaluations	Acquisitions	Virt p.à p.	Cessions	
INCORPORELLES						
Frais d'établissement et de développement						
Autres						
TOTAL IMMOBILISATIONS INCORPORELLES						
CORPORELLES						
Terrains			1 300 000			1 300 000
Constructions sur sol propre sur sol d'autrui instal. agencet aménagement			3 900 000			3 900 000
Instal technique, matériel outillage industriels						
Instal, agencement, aménagement divers						
Matériel de transport						
Matériel de bureau, mobilier						
Emballages récupérables et divers						
Immobilisations corporelles en cours						
Avances et acomptes						
TOTAL IMMOBILISATIONS CORPORELLES			5 200 000			5 200 000
FINANCIERES						
Participations évaluées en équivalence						
Autres participations						
Autres titres immobilisés						
Prêts et autres immobilisations financières						
TOTAL IMMOBILISATIONS FINANCIERES						
TOTAL			5 200 000			5 200 000

ANNEXE - Elément 3

Amortissements

Etat exprimé en euros		Amortissements début d'exercice	Mouvements de l'exercice		Amortissements au 31/12/2017
			Dotations	Diminutions	
INCORPORELLES	Frais d'établissement et de développement				
	Autres				
	TOTAL IMMOBILISATIONS INCORPORELLES				
CORPORELLES	Terrains				
	Constructions sur sol propre sur sol d'autrui instal. agencement aménagement		195 000		195 000
	Instal technique, matériel outillage industriels				
	Autres Instal., agencement, aménagement divers				
	Matériel de transport Matériel de bureau, mobilier Emballages récupérables et divers				
	TOTAL IMMOBILISATIONS CORPORELLES		195 000		195 000
TOTAL			195 000		195 000

Ventilation des mouvements affectant la provision pour amortissements dérogatoires

	Dotations			Reprises			Mouvement net des amortisse- ment à la fin de l'exercice
	Différentiel de durée et autre	Mode dégressif	Amort. fiscal exceptionnel	Différentiel de durée et autre	Mode dégressif	Amort. fiscal exceptionnel	
Frais d'établissement et de développement							
Autres immobilisations incorporelles							
TOTAL IMMOB INCORPORELLES							
Terrains							
Constructions sur sol propre sur sol d'autrui instal, agencement, aménag.							
Instal. technique matériel outillage industriels							
Instal générales Agencet aménagt divers							
Matériel de transport							
Matériel de bureau, informatique, mobilier							
Emballages récupérables, divers							
TOTAL IMMOB CORPORELLES							
Frais d'acquisition de titres de participation							
TOTAL							
TOTAL GENERAL NON VENTILE							

ANNEXE - Elément 6.11

Charges à payer

Etat exprimé en euros

31/12/2017

Total des Charges à payer		239 669
Emprunts et dettes auprès des établissements de crédit <i>INTERET COURUS CREDIT FONCIER</i>	5 949	5 949
Dettes fournisseurs et comptes rattachés <i>FOURNISSEURS FNP</i>	6 216	6 216
Dettes fiscales et sociales <i>ETAT CHARGES A PAYER</i>	227 504	227 504

Créances et Dettes

Etat exprimé en euros

		31/12/2017	1 an au plus	plus d'1 an
CREANCES	Créances rattachées à des participations			
	Prêts			
	Autres immobilisations financières			
	Clients douteux ou litigieux			
	Autres créances clients			
	Créances représentatives des titres prêtés			
	Personnel et comptes rattachés			
	Sécurité sociale et autres organismes sociaux			
	Impôts sur les bénéfices			
	Taxes sur la valeur ajoutée	3 234	3 234	
	Autres impôts, taxes versements assimilés			
	Divers			
	Groupe et associés			
Débiteurs divers	5 337	5 337		
Charges constatées d'avances				
TOTAL DES CREANCES		8 571	8 571	
Prêts accordés en cours d'exercice				
Remboursements obtenus en cours d'exercice				
Prêts et avances consentis aux associés (personnes physiques)				

		31/12/2017	1 an au plus	1 à 5 ans	plus de 5 ans
DETTES	Emprunts obligataires convertibles				
	Autres emprunts obligataires				
	Emprunts dettes ets de crédit à 1an max. à l'origine				
	Emprunts dettes ets de crédit à plus 1 an à l'origine	4 150 700	307 716	946 061	2 896 924
	Emprunts et dettes financières divers	107 936	107 936		
	Fournisseurs et comptes rattachés	18 979	18 979		
	Personnel et comptes rattachés				
	Sécurité sociale et autres organismes sociaux				
	Impôts sur les bénéfices				
	Taxes sur la valeur ajoutée	1 170	1 170		
	Obligations cautionnées				
	Autres impôts, taxes et assimilés	227 504	227 504		
	Dettes sur immobilisations et comptes rattachés				
	Groupe et associés	1 724 407	1 724 407		
	Autres dettes	9 893	9 893		
Dettes représentative de titres empruntés					
Produits constatés d'avance					
TOTAL DES DETTES		6 240 589	2 397 605	946 061	2 896 924
Emprunts souscrits en cours d'exercice					
Emprunts remboursés en cours d'exercice		295 218			
Emprunts dettes associés (personnes physiques)					

ANNEXE - Elément 8

Engagements financiers

Etat exprimé en euros

31/12/2017

	Engagements financiers donnés	Engagements financiers reçus
Effets escomptés non échus		
Avals, cautions et garanties caution solidaire de JGS Invest caution solidaire de GAI Hypothèques immobilières		
Engagements de crédit-bail		
Engagements en pensions, retraite et assimilés		
Autres engagements		
Total des engagements financiers (1)		
(1) Dont concernant : Les dirigeants Les filiales Les participations Les autres entreprises liées		

--

21 BLANCHE

Société par actions simplifiée
Au capital de 1.000 €
Siège social : 16 rue Félix Faure
75015 PARIS
RCS PARIS 533 612 271

ASSEMBLEE GENERALE ORDINAIRE ANNUELLE REUNION DU 29 JUIN 2018

1 - LIEU DE REUNION : Siège social

2 - HORAIRE D'OUVERTURE : 11 heures

3 – CONVOCATION :

3.1. - Personnes convoquées :

- Associés ;
- Commissaire aux Comptes.

3.2. – Mode :

- Associés : Lettres simples adressées le 12 juin 2018 ;
- Commissaire aux Comptes : Lettre recommandée AR adressée le 12 juin 2018.

4 - ORGANISATION DE LA REUNION :

4.1. Bureau :

- Président : M. Jean-Gabriel SAHYOUN, en sa qualité de Président.

4.2. - Feuille de présence :

Mentions :

- Coordonnées des Associés.

Signature :

Chaque Associé a signé la feuille de présence, lors de son entrée en séance.

Vérification et certification :

Après vérification des qualités des participants, le bureau certifie l'exactitude de la feuille de présence.

4.3. - Participants à la réunion :

4.3.1. – Associés :

	NOMBRE	NOMBRE D' ACTIONS
Présents	2	100
Représentés	-	-
TOTAUX	2	100

Actions présentes ou représentées :

4.3.2. – Commissaires aux comptes :

La société AUTEUIL AUDIT, Commissaire aux Comptes, est absente et excusée.

Sur la base de ces constatations, le bureau déclare l'Assemblée régulière et compétente.

5 - DOCUMENTS DEPOSES SUR LE BUREAU :

- Feuille de présence ;
- Bilan, compte de résultat, annexe et inventaire au 31 décembre 2017 ;
- Rapport de gestion du Président ;
- Rapports, général et spécial, du Commissaire aux comptes ;
- Statuts à jour ;
- Exposé des motifs et texte des projets de résolutions émanant du Président.

6 - DROIT DE COMMUNICATION PREALABLE DES ASSOCIÉS :

Tous les documents pour lesquels les Associés disposent d'un droit de communication ont été tenus, au siège social, à leur disposition, dans les délais réglementaires.

L'Assemblée reconnaît l'exactitude des déclarations concernant l'information des Associés.

7 - ORDRE DU JOUR :

- Lecture et examen du rapport de gestion sur l'activité de la Société durant l'exercice 2017 ;
- Examen et approbation des comptes annuels de l'exercice 2017 ;
- Quitus aux mandataires sociaux ;
- Examen des dépenses non déductibles de l'impôt sur les sociétés visées à l'article 39§4 du CGI ;
- Affectation du résultat de l'exercice 2017 ;
- Conventions spéciales (information et approbation) ;
- Questions diverses.

8 - DEBATS ET DISCUSSIONS :

Le Président fait procéder à la lecture des rapports de gestion de la Gérance et du Commissaire aux comptes.

Le Président complète cette lecture par tous renseignements demandés ; parole est donnée à ceux des personnes présentes souhaitant poser des questions et recevoir des informations complémentaires.

A l'issue des débats, il est demandé aux Associés de se prononcer sur les résolutions figurant à l'ordre du jour.

9 - ADOPTION DES RESOLUTIONS :

RESOLUTION N° 1 - EXAMEN ET APPROBATION DES COMPTES ANNUELS :

A - APRES AUDITION :

- Du rapport de gestion du Président relatant et commentant les opérations et la marche des affaires sociales durant l'exercice clos le 31 décembre 2017 ;
- Du rapport général du Commissaire aux comptes contenant les observations et avis de celui-ci sur les comptes annuels de l'exercice clos le 31 décembre 2017 ;
- Des informations et précisions fournies lors des débats ;

L'ASSEMBLEE APPROUVE :

- le bilan,
- le compte de résultat,
- l'annexe,

De l'exercice social clos le 31 décembre 2017 dont la forme et le contenu ont été dressés en temps utile par le Président.

B - L'Assemblée prend acte de l'application des méthodes de présentation et d'évaluation en vigueur pour les comptes des Sociétés Commerciales.

C - L'Assemblée prend acte qu'aucune charge comptabilisée fiscalement non déductible au titre des dispositions de l'article 39§4 du CGI n'est à signaler.

D - L'Assemblée consent quitus au Président.

CETTE RESOLUTION MISE AUX VOIX A RECUEILLI :

VOIX POUR	100
VOIX CONTRE	-
ABSTENTION	-

EN CONSEQUENCE, CETTE RESOLUTION EST ADOPTEE.

RESOLUTION N° 2 - AFFECTATION DU RESULTAT :

L'Assemblée Générale Ordinaire Annuelle décide d'affecter le résultat net de l'exercice 2017 selon le tableau suivant :

AFFECTATION ADOPTEE

MONTANT ET ORIGINE DES SOMMES A AFFECTER		AFFECTATION PROPOSEE ET POSTES CONCERNES	
<u>1.1. - RESULTAT 2017 :</u>		<u>2.1. - DOTATIONS AUX POSTES DE :</u>	
Perte	(540.061)	Réserve légale	
<u>1.2.-AUTRES PRELEVEMENTS COMPLEMENTAIRES :</u>		Autres réserves	
Sur primes		Report à nouveau	(540.061)
Sur réserves		<u>2.2. - DISTRIBUTION DE DIVIDENDES :</u>	
Sur report à nouveau antérieur		Dividende global	
TOTAL	(540.061)	TOTAL	(540.061)

Les postes comptables concernés par cette affectation enregistreront les flux ci-après :

AFFECTATION DU RESULTAT 2017 ET MOUVEMENTS COMPTABLES

POSTES COMPTABLES	SOLDE AVANT AFFECTATION	AFFECTATION	SOLDE APRES AFFECTATION
Résultat 2017	(540.061)	+540.061	--
Report à nouveau	(705.953)	(540.061)	(1.246.014)

L'Assemblée Générale prend acte qu'aucun dividende n'a été distribué au cours des trois précédents exercices.

CETTE RESOLUTION MISE AUX VOIX A RECUEILLI :

VOIX POUR	<i>100</i>
VOIX CONTRE	-
ABSTENTION	-

EN CONSEQUENCE, CETTE RESOLUTION EST ADOPTEE.

RESOLUTION N° 3 - CONVENTIONS SPECIALES :

APRES AUDITION :

- Du rapport spécial du Commissaire aux comptes sur les conventions spéciales visées par l'Article L 227-10 du Code de commerce,

L'ASSEMBLEE GENERALE ORDINAIRE ANNUELLE APPROUVE CELLE QUI Y EST ENONCEE.

**CETTE RESOLUTION MISE AUX VOIX EST ADOPTEE A L'UNANIMITE DES ASSOCIES
POUVANT PRENDRE PART AU VOTE.**

*


10 - PROCES VERBAL :

Les résolutions adoptées au cours de cette réunion ont fait l'objet du présent procès-verbal, signé, après lecture, par les membres du Bureau.

Tout porteur d'un exemplaire, d'une copie ou d'un extrait de celui-ci pourra effectuer toutes formalités requises (de publicité, de dépôt ou autres), notamment auprès du Greffe du Tribunal de Commerce compétent.

11 - HORAIRE DE CLOTURE : 11 heures 25

LE PRESIDENT,
M. Jean-Gabriel SAHYOUN

A handwritten signature in black ink, consisting of several fluid, overlapping strokes that form a stylized, somewhat abstract shape.



21 BLANCHE

Société par Actions Simplifiée

RAPPORTS DU COMMISSAIRE AUX COMPTES

Exercice clos le 31 décembre 2017

Auteuil Audit

19 rue Eugène Manuel

75116 PARIS

Commissaire aux comptes

Membre de la Compagnie régionale
de Paris

21 BLANCHE
Société par Actions Simplifiée

**RAPPORT DU COMMISSAIRE AUX COMPTES
SUR LES COMPTES ANNUELS**

Exercice clos le 31 décembre 2017

Auteuil Audit
19 rue Eugène Manuel
75116 PARIS
Commissaire aux comptes
Membre de la Compagnie régionale
de Paris

Rapport du commissaire aux comptes sur les comptes annuels Exercice clos le 31 décembre 2017

SAS 21 BLANCHE
16 Rue Félix Faure
75015 PARIS

Aux associés,

En exécution de la mission qui m'a été confiée par votre Assemblée Générale, nous avons effectué l'audit des comptes annuels de la société 21 BLANCHE relatifs à l'exercice clos le 31 décembre 2017, tels qu'ils sont joints au présent rapport.

Nous certifions que les comptes annuels sont, au regard des règles et principes comptables français, réguliers et sincères et donnent une image fidèle du résultat des opérations de l'exercice écoulé ainsi que de la situation financière et du patrimoine de la société à la fin de cet exercice.

Fondement de l'Opinion

Référentiel d'audit

Nous avons effectué notre audit selon les normes d'exercice professionnel applicables en France. Nous estimons que les éléments que nous avons collectés sont suffisants et appropriés pour fonder notre opinion.

Les responsabilités qui nous incombent en vertu de ces normes sont indiquées dans la partie « Responsabilités du commissaire aux comptes relatives à l'audit des comptes annuels » du présent rapport.

Indépendance

Nous avons réalisé notre mission d'audit dans le respect des règles d'indépendance qui nous sont applicables, sur la période du 1^{er} janvier 2017 à la date d'émission de notre rapport, et notamment nous n'avons pas fourni de services interdits par le code de déontologie de la profession de commissaire aux comptes.

Observation

Sans remettre en cause l'opinion exprimée ci-dessus, nous attirons votre attention sur le point suivant exposé dans la note « fait marquant de l'exercice 2017 » de l'annexe des

comptes annuels concernant le transfert en immobilisation de l'immeuble précédemment comptabilisé en stock.

Justification des appréciations

En application des dispositions de l'article L. 823-9 et R.823-7 du code de commerce relatives à la justification de nos appréciations, nous vous informons que les appréciations les plus importantes auxquelles nous avons procédé, selon notre jugement professionnel, ont porté sur le caractère approprié des principes comptables appliqués et sur le caractère raisonnable des estimations significatives retenues ainsi que sur la présentation d'ensemble des comptes.

Les appréciations ainsi portées s'inscrivent dans le contexte de l'audit des comptes annuels pris dans leur ensemble et de la formation de notre opinion exprimée ci-avant. Nous n'exprimons pas d'opinion sur des éléments de ces comptes annuels pris isolément.

Vérifications du rapport de gestion et des autres documents adressés aux associés

Nous avons également procédé, conformément aux normes d'exercice professionnel applicables en France, aux vérifications spécifiques prévues par la loi.

Nous n'avons pas d'observation à formuler sur la sincérité et la concordance avec les comptes annuels des informations données dans le rapport de gestion du président et dans les autres documents adressés aux associés sur la situation financière et les comptes annuels.

En application de la loi, nous vous signalons que les informations relatives aux délais de paiement prévues à l'article D.441-4 du code de commerce, pris en application de l'article L.441-6-1 dudit code, mentionnées dans le rapport de gestion ne sont pas conformes aux dispositions dudit article.

Responsabilités de la direction et des personnes constituant le gouvernement d'entreprise relatives aux comptes annuels

Il appartient à la direction d'établir des comptes annuels présentant une image fidèle conformément aux règles et principes comptables français ainsi que de mettre en place le contrôle interne qu'elle estime nécessaire à l'établissement de comptes annuels ne comportant pas d'anomalies significatives, que celles-ci proviennent de fraudes ou résultent d'erreurs.

Lors de l'établissement des comptes annuels, il incombe à la direction d'évaluer la capacité de la société à poursuivre son exploitation, de présenter dans ces comptes, le cas échéant, les informations nécessaires relatives à la continuité d'exploitation et d'appliquer la convention comptable de continuité d'exploitation, sauf s'il est prévu de liquider la société ou de cesser son activité.

Les comptes annuels ont été arrêtés par le Président.

Responsabilités du commissaire aux comptes relatives à l'audit des comptes annuels

Il nous appartient d'établir un rapport sur les comptes annuels. Notre objectif est d'obtenir l'assurance raisonnable que les comptes annuels pris dans leur ensemble ne comportent pas d'anomalies significatives. L'assurance raisonnable correspond à un niveau élevé d'assurance, sans toutefois garantir qu'un audit réalisé conformément aux normes d'exercice professionnel permet de systématiquement détecter toute anomalie significative. Les anomalies peuvent provenir de fraudes ou résulter d'erreurs et sont considérées comme significatives lorsque l'on peut raisonnablement s'attendre à ce qu'elles puissent, prises individuellement ou en cumulé, influencer les décisions économiques que les utilisateurs des comptes prennent en se fondant sur ceux-ci.

Comme précisé par l'article L.823-10-1 du code de commerce, notre mission de certification des comptes ne consiste pas à garantir la viabilité ou la qualité de la gestion de votre société

Dans le cadre d'un audit réalisé conformément aux normes d'exercice professionnel applicables en France, le commissaire aux comptes exerce son jugement professionnel tout au long de cet audit. En outre :

- il identifie et évalue les risques que les comptes annuels comportent des anomalies significatives, que celles-ci proviennent de fraudes ou résultent d'erreurs, définit et met en œuvre des procédures d'audit face à ces risques, et recueille des éléments qu'il estime suffisants et appropriés pour fonder son opinion. Le risque de non-détection d'une anomalie significative provenant d'une fraude est plus élevé que celui d'une anomalie significative résultant d'une erreur, car la fraude peut impliquer la collusion, la falsification, les omissions volontaires, les fausses déclarations ou le contournement du contrôle interne ;
- il prend connaissance du contrôle interne pertinent pour l'audit afin de définir des procédures d'audit appropriées en la circonstance, et non dans le but d'exprimer une opinion sur l'efficacité du contrôle interne ;
- il apprécie le caractère approprié des méthodes comptables retenues et le caractère raisonnable des estimations comptables faites par la direction, ainsi que les informations les concernant fournies dans les comptes annuels ;
- il apprécie le caractère approprié de l'application par la direction de la convention comptable de continuité d'exploitation et, selon les éléments collectés, l'existence ou non d'une incertitude significative liée à des événements ou à des circonstances susceptibles de mettre en cause la capacité de la société à poursuivre son exploitation. Cette appréciation s'appuie sur les éléments collectés jusqu'à la date de son rapport, étant toutefois rappelé que des circonstances ou événements ultérieurs pourraient


mettre en cause la continuité d'exploitation. S'il conclut à l'existence d'une incertitude significative, il attire l'attention des lecteurs de son rapport sur les informations fournies dans les comptes annuels au sujet de cette incertitude ou, si ces informations ne sont pas fournies ou ne sont pas pertinentes, il formule une certification avec réserve ou un refus de certifier ;

- il apprécie la présentation d'ensemble des comptes annuels et évalue si les comptes annuels reflètent les opérations et événements sous-jacents de manière à en donner une image fidèle.

Paris, le 14 Juin 2018

Auteuil Audit

Le commissaire aux comptes

A handwritten signature in blue ink, consisting of several loops and a long horizontal stroke extending to the right.

Vincent Hamou, Associé

Bilan Actif

Etat exprimé en euros		31/12/2017			31/12/2016
		Brut	Amort. et Dépréc.	Net	Net
Capital souscrit non appelé (I)					
ACTIF IMMOBILISE	IMMOBILISATIONS INCORPORELLES				
	Frais d'établissement				
	Frais de développement				
	Concessions brevets droits similaires				
	Fonds commercial (1)				
	Autres immobilisations incorporelles				
	Avances et acomptes				
	IMMOBILISATIONS CORPORELLES				
	Terrains	1 300 000		1 300 000	
	Constructions	3 900 000	195 000	3 705 000	
	Installations techniques, mat. et outillage indus.				
Autres immobilisations corporelles					
Immobilisations en cours					
Avances et acomptes					
IMMOBILISATIONS FINANCIERES (2)					
Participations évaluées selon mise en équival.					
Autres participations					
Créances rattachées à des participations					
Autres titres immobilisés					
Prêts					
Autres immobilisations financières					
TOTAL (II)		5 200 000	195 000	5 005 000	
ACTIF CIRCULANT	STOCKS ET EN-COURS				
	Matières premières, approvisionnements				
	En-cours de production de biens				
	En-cours de production de services				
	Produits intermédiaires et finis				
	Marchandises				5 489 941
Avances et Acomptes versés sur commandes					
CREANCES (3)					
Créances clients et comptes rattachés					
Autres créances	8 571		8 571	7 424	
Capital souscrit appelé, non versé					
VALEURS MOBILIERES DE PLACEMENT					
DISPONIBILITES	48 636		48 636	16 819	
COMPTES DE REGULARISATION	Charges constatées d'avance				
	TOTAL (III)	57 208		57 208	5 514 184
	Frais d'émission d'emprunt à étaler (IV)				
	Primes de remboursement des obligations (V)				
	Ecarts de conversion actif (VI)				
TOTAL ACTIF (I à VI)		5 257 208	195 000	5 062 208	5 514 184

(1) dont droit au bail

(2) dont immobilisations financières à moins d'un an

(3) dont créances à plus d'un an

Bilan Passif

Etat exprimé en euros

31/12/2017

31/12/2016

		31/12/2017	31/12/2016
Capitaux Propres	Capital social ou individuel Primes d'émission, de fusion, d'apport ... Ecart de réévaluation	1 000	1 000
	RESERVES		
	Réserve légale		
	Réserves statutaires ou contractuelles		
	Réserves réglementées		
	Autres réserves		
	Report à nouveau	(705 953)	(931 160)
	Résultat de l'exercice	(540 061)	225 207
Subventions d'investissement Provisions réglementées			
	Total des capitaux propres	(1 245 014)	(704 953)
Autres fonds propres	Produits des émissions de titres participatifs Avances conditionnées		
	Total des autres fonds propres		
Provisions	Provisions pour risques Provisions pour charges	66 633	
	Total des provisions	66 633	
DETTES (1)	DETTES FINANCIERES		
	Emprunts obligataires convertibles		
	Autres emprunts obligataires		
	Emprunts dettes auprès des établissements de crédit (2)	4 150 700	4 446 460
	Emprunts et dettes financières divers	1 832 343	1 747 886
	Avances et acomptes reçus sur commandes en cours		
	DETTES D'EXPLOITATION		
	Dettes fournisseurs et comptes rattachés	18 979	14 899
Dettes fiscales et sociales	228 674		
DETTES DIVERSES			
Dettes sur immobilisations et comptes rattachés			
Autres dettes	9 893	9 893	
Produits constatés d'avance (1)			
	Total des dettes	6 240 589	6 219 138
	Ecart de conversion passif		
	TOTAL PASSIF	5 062 208	5 514 184
	Résultat de l'exercice exprimé en centimes	(540 061,01)	225 206,54
	(1) Dettes et produits constatés d'avance à moins d'un an	2 397 605	1 966 946
	(2) Dont concours bancaires courants, et soldes créditeurs de banques et CCP		

Compte de Résultat 1/2

Etat exprimé en euros

31/12/2017

31/12/2016

		France	Exportation	12 mois	12 mois
PRODUITS D'EXPLOITATION	Ventes de marchandises				
	Production vendue (Biens)				
	Production vendue (Services et Travaux)	448 096		448 096	445 090
	Montant net du chiffre d'affaires	448 096		448 096	445 090
	Production stockée				
	Production immobilisée			5 200 000	
	Subventions d'exploitation				
	Reprises sur provisions et amortissements, transfert de charges				
	Autres produits			2	
	Total des produits d'exploitation (1)				5 648 098
CHARGES D'EXPLOITATION	Achats de marchandises				
	Variation de stock			5 489 941	
	Achats de matières et autres approvisionnements				
	Variation de stock				
	Autres achats et charges externes			21 161	29 292
	Impôts, taxes et versements assimilés			234 549	6 725
	Salaires et traitements				
	Charges sociales du personnel				
	Cotisations personnelles de l'exploitant				
	Dotations aux amortissements :				
	- sur immobilisations			195 000	
	- charges d'exploitation à répartir				
	Dotations aux dépréciations :				
- sur immobilisations					
- sur actif circulant					
Dotations aux provisions					
Autres charges					
Total des charges d'exploitation (2)				5 940 651	36 017
RESULTAT D'EXPLOITATION				(292 553)	409 073

Compte de Résultat 2/2

Etat exprimé en euros

31/12/2017

31/12/2016

RESULTAT D'EXPLOITATION		(292 553)	409 073
Opéra. comm.	Bénéfice attribué ou perte transférée Perte supportée ou bénéfice transféré		
PRODUITS FINANCIERS	De participations (3) D'autres valeurs mobilières et créances d'actif immobilisé (3) Autres intérêts et produits assimilés (3) Reprises sur provisions et dépréciations et transferts de charges Différences positives de change Produits nets sur cessions de valeurs mobilières de placement		
	Total des produits financiers		
CHARGES FINANCIERES	Dotations aux amortissements, aux dépréciations et aux provisions Intérêts et charges assimilées (4) Différences négatives de change Charges nettes sur cessions de valeurs mobilières de placement	180 875	183 867
	Total des charges financières	180 875	183 867
RESULTAT FINANCIER		(180 875)	(183 867)
RESULTAT COURANT AVANT IMPOTS		(473 428)	225 207
PRODUITS EXCEPTIONNELS	Sur opérations de gestion Sur opérations en capital Reprises sur provisions et dépréciations et transferts de charges		
	Total des produits exceptionnels		
CHARGES EXCEPTIONNELLES	Sur opérations de gestion Sur opérations en capital Dotations aux amortissements, aux dépréciations et aux provisions	66 633	
	Total des charges exceptionnelles	66 633	
RESULTAT EXCEPTIONNEL		(66 633)	
PARTICIPATION DES SALARIES IMPOTS SUR LES BENEFICES			
TOTAL DES PRODUITS		5 648 098	445 090
TOTAL DES CHARGES		6 188 159	219 884
RESULTAT DE L'EXERCICE		(540 061)	225 207

(1) dont produits afférents à des exercices antérieurs

(2) dont charges afférentes à des exercices antérieurs

(3) dont produits concernant les entreprises liées

(4) dont intérêts concernant les entreprises liées

Règles et Méthodes Comptables

Etat exprimé en euros

Les comptes annuels de l'exercice ont été élaborés et présentés conformément aux règles générales applicables en la matière et dans le respect du principe de prudence.

Le bilan de l'exercice présente un total de **5 062 208** euros.

Le compte de résultat, présenté sous forme de liste, affiche un total **produits** de **5 648 098** euros et un total **charges** de **6 188 159** euros, dégageant ainsi un **résultat** de **-540 061** euros.

L'exercice considéré débute le **01/01/2017** et finit le **31/12/2017**.

Il a une durée de **12** mois.

Les conventions générales comptables ont été appliquées conformément aux hypothèses de base :

- continuité de l'exploitation.
- permanence des méthodes comptables d'un exercice à l'autre.
- indépendance des exercices.

La méthode de base retenue pour l'évaluation des éléments inscrits en comptabilité est la méthode des coûts historiques.

Fait marquant de l'exercice 2017:

Il a été décidé de transférer dès le début de l'exercice l'immeuble initialement comptabilisé en stock car la société a souhaité conserver ce bien.

Ce bien a une durée d'amortissement sur 20 ans avec une dotation correspondant à 12 mois de détention sur 2017.

Aucun changement dans les méthodes d'évaluation et dans les méthodes de présentation n'a été apporté.

Les principales méthodes utilisées sont :

Immobilisations

Les immobilisations corporelles sont évaluées à leur coût d'acquisition (prix d'achat et frais accessoires, hors frais d'acquisition des immobilisations) ou à leur coût de production.

Les amortissements pour dépréciation sont calculés suivant le mode linéaire ou dégressif en fonction de la durée normale d'utilisation des biens.

Règles et Méthodes Comptables

Etat exprimé en euros

Les éléments non amortissables de l'actif immobilisé sont inscrits pour leur valeur brute constituée par le coût d'achat hors frais accessoires. Lorsque la valeur d'inventaire est inférieure à la valeur brute, une provision pour dépréciation est constituée du montant de la différence.

Stocks et en cours

Les matières et marchandises ont été évaluées à leur coût d'acquisition (prix d'achat et frais accessoires).

Les produits en cours de production ont été évalués à leur coût de production.

Une provision pour dépréciation des stocks égale à la différence entre la valeur brute et le cours du jour ou la valeur de réalisation déduction faite des frais proportionnels de vente, est effectuée lorsque cette valeur brute est supérieure.

Créances et dettes

Les créances et les dettes ont été évaluées pour leur valeur nominale.

Les créances ont, le cas échéant, été dépréciées par voie de provision pour tenir compte des difficultés de recouvrement auxquelles elles étaient susceptibles de donner lieu.

Les créances clients présentées dans le tableau de financement, ont été retenues pour leur valeur brute, conformément aux principes comptables.

Disponibilités

Les liquidités disponibles en banque ou en caisse ont été évaluées pour leur valeur nominale.

Achats

Les frais accessoires d'achat payés à des tiers n'ont pas été incorporés dans les comptes d'achat, mais ont été comptabilisés dans les différents comptes de charge correspondant à leur nature.

ANNEXE - Elément 2

Immobilisations

Etat exprimé en euros

Valeurs brutes début d'exercice	Mouvements de l'exercice				Valeurs brutes au 31/12/2017
	Augmentations		Diminutions		
	Réévaluations	Acquisitions	Virt p.à p.	Cessions	

INCORPORELLES		Mouvements de l'exercice				Valeurs brutes au 31/12/2017
		Réévaluations	Acquisitions	Virt p.à p.	Cessions	
	Frais d'établissement et de développement					
	Autres					
	TOTAL IMMOBILISATIONS INCORPORELLES					

CORPORELLES		Mouvements de l'exercice				Valeurs brutes au 31/12/2017
		Réévaluations	Acquisitions	Virt p.à p.	Cessions	
	Terrains		1 300 000			1 300 000
	Constructions sur sol propre sur sol d'autrui instal. agencement aménagement		3 900 000			3 900 000
	Instal technique, matériel outillage industriels					
	Instal., agencement, aménagement divers					
	Matériel de transport					
	Matériel de bureau, mobilier					
	Emballages récupérables et divers					
	Immobilisations corporelles en cours					
	Avances et acomptes					
	TOTAL IMMOBILISATIONS CORPORELLES		5 200 000			5 200 000

FINANCIERES		Mouvements de l'exercice				Valeurs brutes au 31/12/2017
		Réévaluations	Acquisitions	Virt p.à p.	Cessions	
	Participations évaluées en équivalence					
	Autres participations					
	Autres titres immobilisés					
	Prêts et autres immobilisations financières					
	TOTAL IMMOBILISATIONS FINANCIERES					

	TOTAL		5 200 000			5 200 000
--	--------------	--	------------------	--	--	------------------

--	--	--	--	--	--	--

ANNEXE - Elément 3

Amortissements

Etat exprimé en euros		Amortissements début d'exercice	Mouvements de l'exercice		Amortissements au 31/12/2017
			Dotations	Diminutions	
INCORPORELLES	Frais d'établissement et de développement				
	Autres				
	TOTAL IMMOBILISATIONS INCORPORELLES				
CORPORELLES	Terrains Constructions sur sol propre sur sol d'autrui instal. agencement aménagement		195 000		195 000
	Instal technique, matériel outillage industriels Autres Instal., agencement, aménagement divers Matériel de transport Matériel de bureau, mobilier Emballages récupérables et divers				
	TOTAL IMMOBILISATIONS CORPORELLES		195 000		195 000
TOTAL			195 000		195 000

Ventilation des mouvements affectant la provision pour amortissements dérogatoires

	Dotations			Reprises			Mouvement net des amortisse- ment à la fin de l'exercice
	Différentiel de durée et autre	Mode dégressif	Amort. fiscal exceptionnel	Différentiel de durée et autre	Mode dégressif	Amort. fiscal exceptionnel	
Frais d'établissement et de développement							
Autres immobilisations incorporelles							
TOTAL IMMOB INCORPORELLES							
Terrains							
Constructions sur sol propre sur sol d'autrui instal, agencement, aménag.							
Instal. technique matériel outillage industriels							
Instal générales Agencet aménagt divers							
Matériel de transport							
Matériel de bureau, informatique, mobilier							
Emballages récupérables, divers							
TOTAL IMMOB CORPORELLES							
Frais d'acquisition de titres de participation							
TOTAL							
TOTAL GENERAL NON VENTILE							

ANNEXE - Elément 6.11

Charges à payer

Etat exprimé en euros

31/12/2017

Total des Charges à payer		239 669
Emprunts et dettes auprès des établissements de crédit <i>INTERET COURUS CREDIT FONCIER</i>	<i>5 949</i>	5 949
Dettes fournisseurs et comptes rattachés <i>FOURNISSEURS FNP</i>	<i>6 216</i>	6 216
Dettes fiscales et sociales <i>ETAT CHARGES A PAYER</i>	<i>227 504</i>	227 504

Créances et Dettes

Etat exprimé en euros

		31/12/2017	1 an au plus	plus d'1 an
CREANCES	Créances rattachées à des participations			
	Prêts			
	Autres immobilisations financières			
	Clients douteux ou litigieux			
	Autres créances clients			
	Créances représentatives des titres prêtés			
	Personnel et comptes rattachés			
	Sécurité sociale et autres organismes sociaux			
	Impôts sur les bénéfices			
	Taxes sur la valeur ajoutée	3 234	3 234	
	Autres impôts, taxes versements assimilés			
	Divers			
	Groupe et associés			
Débiteurs divers	5 337	5 337		
Charges constatées d'avances				
TOTAL DES CREANCES		8 571	8 571	
Prêts accordés en cours d'exercice				
Remboursements obtenus en cours d'exercice				
Prêts et avances consentis aux associés (personnes physiques)				

		31/12/2017	1 an au plus	1 à 5 ans	plus de 5 ans
DETTES	Emprunts obligataires convertibles				
	Autres emprunts obligataires				
	Emprunts dettes ets de crédit à 1an max. à l'origine				
	Emprunts dettes ets de crédit à plus 1 an à l'origine	4 150 700	307 716	946 061	2 896 924
	Emprunts et dettes financières divers	107 936	107 936		
	Fournisseurs et comptes rattachés	18 979	18 979		
	Personnel et comptes rattachés				
	Sécurité sociale et autres organismes sociaux				
	Impôts sur les bénéfices				
	Taxes sur la valeur ajoutée	1 170	1 170		
	Obligations cautionnées				
	Autres impôts, taxes et assimilés	227 504	227 504		
	Dettes sur immobilisations et comptes rattachés				
	Groupe et associés	1 724 407	1 724 407		
	Autres dettes	9 893	9 893		
Dette représentative de titres empruntés					
Produits constatés d'avance					
TOTAL DES DETTES		6 240 589	2 397 605	946 061	2 896 924
Emprunts souscrits en cours d'exercice					
Emprunts remboursés en cours d'exercice		295 218			
Emprunts dettes associés (personnes physiques)					

ANNEXE - Elément 8

Engagements financiers

Etat exprimé en euros	31/12/2017	Engagements financiers donnés	Engagements financiers reçus
Effets escomptés non échus			
Avals, cautions et garanties			
caution solidaire de JGS Invest			2 700 000
caution solidaire de GAI			2 700 000
Hypothèques immobilières		5 400 000	
		5 400 000	5 400 000
Engagements de crédit-bail			
Engagements en pensions, retraite et assimilés			
Autres engagements			
Total des engagements financiers (1)		5 400 000	5 400 000
(1) Dont concernant :			
Les dirigeants			
Les filiales			
Les participations			
Les autres entreprises liées			

21 BLANCHE

Société par Actions Simplifiée

**RAPPORT SPECIAL DU COMMISSAIRE AUX COMPTES
SUR LES CONVENTIONS REGLEMENTEES**

Assemblée générale d'approbation des comptes de l'exercice clos le 31 décembre 2017

Auteuil Audit
19 rue Eugène Manuel
75116 PARIS
Commissaire aux Comptes
Membre de la Compagnie Régionale
de Paris

**RAPPORT SPECIAL DU COMMISSAIRE AUX COMPTES
SUR LES CONVENTIONS REGLEMENTEES**

Assemblée générale d'approbation des comptes de l'exercice clos le 31 décembre 2017

21 BLANCHE

16 Rue Félix Faure
75015 PARIS

Aux associés,

En notre qualité de commissaire aux comptes de votre société, nous vous présentons notre rapport sur les conventions réglementées.

Il nous appartient de vous communiquer, sur la base des informations qui nous ont été données, les caractéristiques et les modalités essentielles des conventions dont nous avons été avisés ou que nous aurions découvertes à l'occasion de notre mission, sans avoir à nous prononcer sur leur utilité et leur bien-fondé ni à rechercher l'existence d'autres conventions. Il vous appartient d'apprécier l'intérêt qui s'attachait à la conclusion de ces conventions en vue de leur approbation.

Nous avons mis en œuvre les diligences que nous avons estimé nécessaires au regard de la doctrine professionnelle de la Compagnie nationale des commissaires aux comptes relative à cette mission.


CONVENTIONS SOUMISES A L'APPROBATION DE L'ASSEMBLEE GENERALE

Nous vous informons qu'il ne nous a été donné avis d'aucune convention intervenue au cours de l'exercice écoulé à soumettre à l'approbation de l'assemblée générale en application des dispositions de l'article L. 227-10 du code de commerce.

Paris, le 14 Juin 2018

Auteuil Audit

Le commissaire aux comptes



Vincent Hamou, Associé