

RCS : ST DENIS DE LA REUNION

Code greffe : 9741

Documents comptables

REGISTRE DU COMMERCE ET DES SOCIETES

Le greffier du tribunal de commerce de ST DENIS DE LA REUNION atteste l'exactitude des informations transmises ci-après

Nature du document : Documents comptables (B-S)

Numéro de gestion : 2002 B 00299

Numéro SIREN : 440 977 247

Nom ou dénomination : HERAKLES

Ce dépôt a été enregistré le 03/11/2020 sous le numéro de dépôt B2020/006737

GREFFE DU TRIBUNAL DE COMMERCE
..... **SAINT-DENIS-DE-LA-REUNION**

Date : 03/11/2020

DEPOT DES COMPTES ANNUELS

n° de dépôt : **B2020/006737**
n° de gestion : **2002B00299**
n° SIREN : **440 977 247 RCS Saint-Denis-de-La-Réunion**

Le greffier du Tribunal de Commerce de Saint-Denis-de-La-Réunion certifie avoir procédé le 03/11/2020 à un dépôt annexé au dossier du registre du commerce et des sociétés de la société :

HERAKLES - Sarl
2 B Rue de Saint Paul 97420 LE PORT France

date de clôture : **31/12/2018**

Ce dépôt comprend les documents comptables prévus par la législation en vigueur.

Concernant les événements RCS suivants :
DCA

Pièce : Documents comptables prévus par la législation en vigueur



AB|G-9741/T-DEPOT-
ACTE/I-308822

SARL HERAKLES
Au capital de 15 600,00 €
Siège social : 2 Bis, Rue de Saint-Paul
97420 LE PORT
R.C.S : SAINT-DENIS DE LA REUNION 440 977 247

**EXTRAIT DU PROCES-VERBAL
DES DECISIONS DE L'ASSOCIE UNIQUE
DU 28 JUIN 2019**

DEUXIEME DECISION

L'Associé unique décide, après avoir constaté que les comptes font apparaître un bénéfice de 55 228,97 €, de l'affecter de la manière suivante :

- | | |
|--|-------------|
| ➤ Bénéfice de l'exercice : | 55 228,97 € |
| ➤ La somme de 55 228,97 € au compte « report à nouveau »,
Ci..... | 55 228,97 € |
| Portant ainsi ledit compte de 3 376 009,68 € à 3 431 238,65 €. | |
| ➤ Total égal au bénéfice de l'exercice : | 55 228,97 € |

Répartition après affectation :

Les capitaux propres de la Société s'élèvent à 3 542 798,65 €.

Rappel des dividendes distribués :

Conformément aux dispositions de l'article 243 bis du Code General des Impôts, l'Associé unique prend acte qu'il n'a pas été distribué de dividendes au titre des trois derniers exercices.


« La proposition d'affectation du résultat, telle que reproduite ci-dessus, a été adoptée par une décision de l'Associé unique en date du 28 juin 2019 ».

Pour copie certifiée conforme.

Fait à LE PORT, le 28 juin 2019.

La gérance

Monsieur Johny LAW-YEN




HERAKLES

2 Bis rue de Saint-Paul
97420 LE PORT

COMPTES ANNUELS

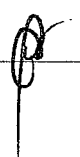
du 01/01/2018 au 31/12/2018

Certifié Conforme à Hsifinap
le 29/10/2020



Sommaire

Bilan simplifié	1
<i>ACTIF</i>	<i>1</i>
<i>Actif immobilisé</i>	<i>1</i>
<i>Actif circulant</i>	<i>1</i>
<i>PASSIF</i>	<i>1</i>
<i>Capitaux Propres</i>	<i>1</i>
<i>Dettes</i>	<i>1</i>
Compte de résultat simplifié	2



Bilan simplifié

Présenté en Euros

ACTIF	Exercice clos le 31/12/2018 (12 mois)			Exercice précédent 31/12/2017 (12 mois)	Variation
	Brut	Amort.prov.	Net	Net	
Actif immobilisé					
Fonds commercial					
Autres immobilisations incorporelles					
Immobilisations corporelles	35 136	24 400	10 736	15 108	- 4 372
Immobilisations financières	2 804 386		2 804 386	2 787 154	17 232
ACTIF IMMOBILISE	2 839 522	24 400	2 815 122	2 802 263	12 859
Actif circulant					
Matières premières, appro. en cours de production					
Marchandises					
Avances et acomptes versés sur commandes					
Clients et comptes rattachés	78 680		78 680	161 380	- 82 700
Autres créances	2 015 335		2 015 335	1 836 966	178 369
Valeurs mobilières de placement					
Banques, C.C.P., et autres disponibilités	2 455		2 455	39 199	- 36 744
Caisse					
Charges constatées d'avance	240		240	8 143	- 7 903
ACTIF CIRCULANT	2 096 710		2 096 710	2 045 689	51 021
TOTAL GENERAL ACTIF	4 936 233	24 400	4 911 832	4 847 951	63 881

PASSIF	Exercice clos le 31/12/2018 (12 mois)		Exercice précédent 31/12/2017 (12 mois)	Variation
Capitaux Propres				
Capital social ou individuel (dont versé : 15 600)		15 600	15 600	
Ecart de réévaluation				
Réserve légale		1 560	1 560	
Réserves réglementées				
Autres réserves		94 400	94 400	
Report à nouveau		3 376 010	3 336 758	39 252
Résultat de l'exercice		55 229	39 251	15 978
Résultat de l'exercice précédent à affecter				
Provisions réglementées				
CAPITAUX PROPRES		3 542 799	3 487 570	55 229
Dettes				
Provisions pour risques et charges				
Emprunts et dettes assimilées		785 608	775 708	9 900
Avances & acomptes reçus sur commandes en cours		5 471	5 471	
Fournisseurs et comptes rattachés		34 894	36 338	- 1 444
Autres dettes		543 060	542 865	195
Produits constatés d'avance				
DETTES		1 369 034	1 360 382	8 652
TOTAL GENERAL PASSIF		4 911 832	4 847 951	63 881

Compte de résultat simplifié

Présenté en Euros

	Exercice clos le 31/12/2018 (12 mois)		Exercice précédent 31/12/2017 (12 mois)		Variation	%
	Exportations	Total	Total			
Ventes de marchandises						
Production vendue biens						
Production vendue services		380 000	380 000			0,00
Chiffres d'affaires Nets		380 000	380 000			0,00
Production stockée						
Production immobilisée						
Subventions d'exploitation reçue						
Autres Produits		0	7	- 7		-100
Total des produits d'exploitation hors T.V.A.		380 000	380 007	- 7		0,00
Achats marchandises (y compris droits de douane)						
Variation de stock (marchandises)						
Achats matières premières et autres approvisionnement						
Variation stock matières premières et autres approv.						
Autres achats et charges externes		45 087	74 896	- 29 809		-39,80
Impôts, taxes et versements assimilés		5 193	5 137	56		1,09
Rémunérations du personnel		195 000	179 855	15 145		8,42
Charges sociales		81 167	78 476	2 691		3,43
Dotations aux amortissements		6 585	6 598	- 13		-0,20
Dotations aux provisions						
Autres charges		8 352	11 884	- 3 532		-29,72
Total des charges d'exploitation		341 383	356 846	- 15 463		-4,33
RESULTAT D'EXPLOITATION		38 617	23 162	15 455		66,73
Produits financiers		72 277	82 952	- 10 675		-12,87
Produits exceptionnels			11 357	- 11 357		-100
Charges financières		47 164	58 805	- 11 641		-19,80
Charges exceptionnelles		1 350	14 754	- 13 404		-90,85
Résultat avant participation et IS		62 379	43 911	18 468		42,06
Participation des salariés						
Impôts sur les bénéfices		7 150	4 660	2 490		53,43
Total des Produits		452 277	474 316	- 22 039		-4,65
Total des charges		397 048	435 065	- 38 017		-8,74
RESULTAT NET		55 229	39 251	15 978		40,71
Dont Crédit-bail mobilier		9 846	13 465	- 3 619		-26,88
Dont Crédit-bail immobilier						