



RCS : AMIENS  
Code greffe : 8002

Documents comptables

## REGISTRE DU COMMERCE ET DES SOCIETES

**Le greffier du tribunal de commerce de AMIENS atteste l'exactitude des informations transmises ci-après**

Nature du document : Documents comptables (B-S)

Numéro de gestion : 2012 B 00692  
Numéro SIREN : 334 181 880  
Nom ou dénomination : COMPAGNIE GENERALE D'AUDIT-COGENA

Ce dépôt a été enregistré le 15/05/2017 sous le numéro de dépôt B2017/002658

**DEPOT DES COMPTES ANNUELS**

n° de dépôt : **B2017/002658**  
n° de gestion : **2012B00692**  
n° SIREN : **334 181 880 RCS Amiens**

Le greffier du Tribunal de Commerce d'Amiens certifie avoir procédé le 15/05/2017 à un dépôt annexé au dossier du registre du commerce et des sociétés de la société :


COMPAGNIE GENERALE D'AUDIT-COGENA - Société à responsabilité limitée  
605 rue Saint-fuscien 80092 Amiens -FRANCE-

**date de clôture : 30/06/2016**

**Ce dépôt comprend les documents comptables prévus par la législation en vigueur.**

Concernant les événements RCS suivants :

**Dépôt des comptes annuels**



326515

326515




# COMPAGNIE GENERALE D'AUDIT - COGENA

Société à responsabilité limitée au capital de 60 000,00 euros

Siège social : 605, Rue Saint Fuscien 80092 AMIENS

RCS AMIENS 334 181 880



## DECISIONS DE L'ASSOCIE UNIQUE DU 30 DECEMBRE 2016

DECISION D'AFFECTATION DU RESULTAT DE L'EXERCICE CLOS LE 30 JUIN 2016

### DEUXIEME DECISION

L'associée unique approuve la proposition de la gérance et décide d'affecter le bénéfice de l'exercice clos le 30 juin 2016 s'élevant à 139 383,57 euros de la manière suivante :

Bénéfice de l'exercice	139 383,57 euros
A titre de dividende global à l'associée unique Soit 46,33 euros par part	139 000,00 euros
Le solde	383,57 euros

En totalité au compte "autres réserves" qui s'élève ainsi à 780 450,13 euros.


Il est précisé que le montant des revenus distribués au titre de l'exercice clos le 30 juin 2016 **non éligibles** à l'abattement de 40 % s'élève à 139 000,00 euros, soit la totalité des dividendes mis en distribution.

Ce dividende sera mis en paiement à compter du 01 janvier 2017.

Conformément à la loi, l'associée unique prend acte que les dividendes distribués au titre des trois exercices précédents ont été les suivants :

<i>Dates de clôture</i>	<i>Dividendes versés</i>	<i>Réfaction de 40 % sur les dividendes</i>	
		<i>Dividende éligible</i>	<i>Dividende non éligible</i>
30/06/2015	154 000,00 € Soit 51,33 € par titre	N/A	154 000,00 €
30/06/2014	150 000,00 € Soit 50,00 € par titre	N/A	150 000,00 €
30/06/2013	170 000,00 € Soit 56,67 € par titre	N/A	170 000,00 €

Certifié conforme  
La Gérante



CERTIFIE CONFORME A L'ORIGINAL

GREFFE DU TRIBUNAL  
DE COMMERCE

15 MAI 2017

AMIENS  
80 - 02

*SARL COGENA*

*ETAT  
DE  
SYNTHESE  
ARRETE  
AU 30/06/16*



## **SOMMAIRE**

<b>1. ETATS DE SYNTHESE</b>	<b>1</b>
1.1. BILAN ACTIF	2
1.2. BILAN PASSIF	3
1.3. COMPTE DE RESULTAT PRODUCTION	4
<b>2. ANNEXE</b>	<b>6</b>
2.1. REGLES ET METHODES COMPTABLES	7
2.2. NOTES SUR LE BILAN	9
2.3. NOTES SUR LE COMPTE DE RESULTAT	16
2.4. AUTRES INFORMATIONS	17

---

## **ETATS DE SYNTHESE**

---

15 MAI 2017

AMIENS  
80 - 02

## BILAN ACTIF

	Brut	Amortissements Dépréciations	Net 30/06/2016	Net 30/06/2015
Capital souscrit non appelé				
<b>ACTIF IMMOBILISE</b>				
<b>Immobilisations incorporelles</b>				
Frais d'établissement				
Frais de recherche et de développement				
Concessions, brvts, licences, logiciels, drts & val.similaires	5 950,22	5 950,22		1 071,42
Fonds commercial (1)	507 898,03		507 898,03	507 898,03
Autres immobilisations incorporelles				
Avances et acomptes sur immobilisations incorporelles				
<b>Immobilisations corporelles</b>				
Terrains				
Constructions				
Installations techniques, matériel et outillage industriels				
Autres immobilisations corporelles	27 281,38	25 751,87	1 529,51	3 469,19
Immobilisations corporelles en cours				
Avances et acomptes				
<b>Immobilisations financières (2)</b>				
Participations (mise en équivalence)				
Autres participations				
Créances rattachées aux participations				
Autres titres immobilisés				
Prêts				
Autres immobilisations financières	8 368,75		8 368,75	8 368,75
<b>TOTAL ACTIF IMMOBILISE</b>	<b>549 498,38</b>	<b>31 702,09</b>	<b>517 796,29</b>	<b>520 807,39</b>
<b>ACTIF CIRCULANT</b>				
<b>Stocks et en-cours</b>				
Matières premières et autres approvisionnements				
En-cours de production biens et services				
Produits intermédiaires et finis				
Marchandises				
<b>Avances et acomptes versés sur commandes</b>				
<b>Créances (3)</b>				
Clients et comptes rattachés	463 696,76	10 523,36	453 173,40	672 815,14
Autres créances	604 817,79		604 817,79	385 640,81
Capital souscrit et appelé, non versé				
<b>Divers</b>				
Valeurs mobilières de placement				
Disponibilités	17 912,31		17 912,31	173 507,94
Charges constatées d'avance (3)	6 304,81		6 304,81	5 322,72
<b>TOTAL ACTIF CIRCULANT</b>	<b>1 092 731,67</b>	<b>10 523,36</b>	<b>1 082 208,31</b>	<b>1 237 286,61</b>
Frais d'émission d'emprunt à étaler				
Primes de remboursement des obligations				
Ecarts de conversion actif				
<b>TOTAL GENERAL</b>	<b>1 642 230,05</b>	<b>42 225,45</b>	<b>1 600 004,60</b>	<b>1 758 094,00</b>
(1) Dont droit au bail				
(2) Dont à moins d'un an (brut)				
(3) Dont à plus d'un an (brut)				

**BILAN PASSIF**

	30/06/2016	30/06/2015
<b>CAPITAUX PROPRES</b>		
Capital	60 000,00	60 000,00
Primes d'émission, de fusion, d'apport, ...		
Ecart de réévaluation		
Réserve légale	6 000,00	6 000,00
Réserves statutaires ou contractuelles		
Réserves réglementées		
Autres réserves	780 066,56	779 854,10
Report à nouveau		
<b>RESULTAT DE L'EXERCICE (bénéfice ou perte)</b>	<b>139 383,57</b>	<b>154 212,46</b>
Subventions d'investissement		
Provisions réglementées		
<b>TOTAL CAPITAUX PROPRES</b>	<b>985 450,13</b>	<b>1 000 066,56</b>
<b>AUTRES FONDS PROPRES</b>		
Produits des émissions de titres participatifs		
Avances conditionnées		
<b>TOTAL AUTRES FONDS PROPRES</b>		
<b>PROVISIONS POUR RISQUES ET CHARGES</b>		
Provisions pour risques		
Provisions pour charges		
<b>TOTAL PROVISIONS POUR RISQUES ET CHARGES</b>		
<b>DETTES (1)</b>		
Emprunts obligataires convertibles		
Autres emprunts obligataires		
Emprunts et dettes auprès des établissements de crédit (2)	273,20	55,72
Emprunts et dettes financières diverses (3)		
Avances et acomptes reçus sur commandes en cours		
Dettes fournisseurs et comptes rattachés	420 744,96	454 624,27
Dettes fiscales et sociales	111 855,31	125 158,45
Dettes sur immobilisations et comptes rattachés		
Autres dettes	4 920,00	99 048,00
Produits constatés d'avance (1)	76 761,00	79 141,00
<b>TOTAL DETTES</b>	<b>614 554,47</b>	<b>758 027,44</b>
Ecarts de conversion passif		
<b>TOTAL GENERAL</b>	<b>1 600 004,60</b>	<b>1 758 094,00</b>
(1) Dont à plus d'un an (a)		
(1) Dont à moins d'un an (a)	614 554,47	758 027,44
(2) Dont concours bancaires et soldes créditeurs de banque	273,20	55,72
(3) Dont emprunts participatifs		
(a) A l'exception des avances et acomptes reçus sur commandes en cours		

15 MAI 2017

## COMPTE DE RESULTAT PRODUCTION

AMIENS  
80 - 02

	30/06/2016	%	30/06/2015	%	Variation N/N-	%
Ventes de marchandises						
Production vendue	736 252,85	100,00	759 090,19	100,00	-22 837,34	-3,01
<b>CHIFFRE D'AFFAIRES</b>	<b>736 252,85</b>	<b>100,00</b>	<b>759 090,19</b>	<b>100,00</b>	<b>-22 837,34</b>	<b>-3,01</b>
Production stockée ou déstockage						
Production immobilisée						
<b>PRODUCTION DE L'EXERCICE</b>	<b>736 252,85</b>	<b>100,00</b>	<b>759 090,19</b>	<b>100,00</b>	<b>-22 837,34</b>	<b>-3,01</b>
<b>Production de l'ex. + vtes marchandises</b>	<b>736 252,85</b>	<b>100,00</b>	<b>759 090,19</b>	<b>100,00</b>	<b>-22 837,34</b>	<b>-3,01</b>
Achats de marchandises						
Variation stocks de marchandises						
Achats de matières premières et autres appro.						
Variation de stocks matières premières et autre						
Sous-traitance	350 000,00	47,54	370 000,00	48,74	-20 000,00	-5,41
<b>Achats consommés</b>	<b>350 000,00</b>	<b>47,54</b>	<b>370 000,00</b>	<b>48,74</b>	<b>-20 000,00</b>	<b>-5,41</b>
<b>MARGE BRUTE</b>	<b>386 252,85</b>	<b>52,46</b>	<b>389 090,19</b>	<b>51,26</b>	<b>-2 837,34</b>	<b>-0,73</b>
Autres achats	5 543,89	0,75	5 512,61	0,73	31,28	0,57
Services extérieurs	26 378,69	3,58	26 668,93	3,51	-290,24	-1,09
Autres services extérieurs	29 851,16	4,05	24 040,63	3,17	5 810,53	24,17
<b>Autres achats et charges externes</b>	<b>61 773,74</b>	<b>8,39</b>	<b>56 222,17</b>	<b>7,41</b>	<b>5 551,57</b>	<b>9,87</b>
<b>VALEUR AJOUTEE PRODUITE</b>	<b>324 479,11</b>	<b>44,07</b>	<b>332 868,02</b>	<b>43,85</b>	<b>-8 388,91</b>	<b>-2,52</b>
Subventions d'exploitation	833,33	0,11	1 000,00	0,13	-166,67	-16,67
Impôts et taxes	4 795,48	0,65	8 728,39	1,15	-3 932,91	-45,06
Rémunérations	86 454,42	11,74	71 866,44	9,47	14 587,98	20,30
Charges sociales	27 324,07	3,71	21 713,42	2,86	5 610,65	25,84
<b>Charges de personnel</b>	<b>113 778,49</b>	<b>15,45</b>	<b>93 579,86</b>	<b>12,33</b>	<b>20 198,63</b>	<b>21,58</b>
<b>EXCEDENT BRUT D'EXPLOITATIO</b>	<b>206 738,47</b>	<b>28,08</b>	<b>231 559,77</b>	<b>30,50</b>	<b>-24 821,30</b>	<b>-10,72</b>
Reprises sur amort. et prov. et transferts de ch			560,00	0,07	-560,00	-100,00
Autres produits d'exploitation	1 370,43	0,19	60,68	0,01	1 309,75	NS
Dotations aux amortissements sur immobilisati	3 011,10	0,41	6 105,31	0,80	-3 094,21	-50,68
Dotations aux provisions sur immobilisations						
Dotations aux provisions sur actif circulant			1 760,00	0,23	-1 760,00	-100,00
Dotations aux provisions pour risques et charg						
Autres charges d'exploitation	0,48		1 134,53	0,15	-1 134,05	-99,96
<b>Autres charges et produits</b>	<b>-1 641,15</b>	<b>-0,22</b>	<b>-8 379,16</b>	<b>-1,10</b>	<b>6 738,01</b>	<b>-80,41</b>
<b>RESULTAT D'EXPLOITATION</b>	<b>205 097,32</b>	<b>27,86</b>	<b>223 180,61</b>	<b>29,40</b>	<b>-18 083,29</b>	<b>-8,10</b>
Bénéfice attribué, perte transférée						

15 MAI 2017

## COMPTE DE RESULTAT PRODUCTION

AMIENS

80 - 02

	30/06/2016	%	30/06/2015	%	Variation N/N-	%
Perte supportée, bénéfice transféré						
Produits financiers de participation	1 958,00	0,27	4 654,00	0,61	-2 696,00	-57,93
Produits des autres valeurs mobilières						
Autres intérêts et produits assimilés						
Différences positives de change						
Produits nets sur cessions de VMP						
Autres produits financiers						
Reprises sur amort. et prov. et transferts de ch						
<b>Produits financiers</b>	<b>1 958,00</b>	<b>0,27</b>	<b>4 654,00</b>	<b>0,61</b>	<b>-2 696,00</b>	<b>-57,93</b>
Dotations financières aux amortissements et pr						
Différences négatives de change						
Charges nettes sur cessions de VMP						
Autres charges financières	287,75	0,04	249,15	0,03	38,60	15,49
Intérêts et charges assimilés						
<b>Charges financières</b>	<b>287,75</b>	<b>0,04</b>	<b>249,15</b>	<b>0,03</b>	<b>38,60</b>	<b>15,49</b>
<b>RESULTAT FINANCIER</b>	<b>1 670,25</b>	<b>0,23</b>	<b>4 404,85</b>	<b>0,58</b>	<b>-2 734,60</b>	<b>-62,08</b>
<b>RESULTAT COURANT AV. IMPÔT</b>	<b>206 767,57</b>	<b>28,08</b>	<b>227 585,46</b>	<b>29,98</b>	<b>-20 817,89</b>	<b>-9,15</b>
Produits exceptionnels sur opérations de gestio						
Produits exceptionnels sur opérations en capita						
Autres produits exceptionnels						
Reprises sur amort. et prov. et transferts de ch						
<b>Produits exceptionnels</b>						
Charges exceptionnelles sur opérations de gest						
Charges exceptionnelles sur opérations en capi						
Autres charges exceptionnelles						
Dotations exceptionnelles aux amort. et prov.						
<b>Charges exceptionnelles</b>						
<b>RESULTAT EXCEPTIONNEL</b>						
Participation des salariés						
Impôts sur les bénéfices	67 384,00	9,15	73 373,00	9,67	-5 989,00	-8,16
<b>TOTAL DES PRODUITS</b>	<b>740 414,61</b>		<b>765 364,87</b>		<b>-24 950,26</b>	<b>-3,26</b>
<b>TOTAL DES CHARGES</b>	<b>601 031,04</b>		<b>611 152,41</b>		<b>-10 121,37</b>	<b>-1,66</b>
<b>RESULTAT NET</b>	<b>139 383,57</b>	<b>18,93</b>	<b>154 212,46</b>	<b>20,32</b>	<b>-14 828,89</b>	<b>-9,62</b>

---

## **ANNEXE**

---

## REGLES ET METHODES COMPTABLES

Désignation de la société : SARL COGENA

Annexe au bilan avant répartition de l'exercice clos le 30/06/2016, dont le total est de 1 600 005 Euros et au compte de résultat de l'exercice, présenté sous forme de liste, dégageant un bénéfice de 139 384 Euros.

L'exercice a une durée de 12 mois, recouvrant la période du 01/07/2015 au 30/06/2016.

Les notes ou tableaux ci-après font partie intégrante des comptes annuels.

Ces comptes annuels ont été arrêtés le 30/06/2016 par les dirigeants de l'entreprise.

### Règles générales

Les comptes annuels de l'exercice au 30/06/2016 ont été établis conformément au règlement de l'Autorité des Normes Comptables n°2014-03 du 5 juin 2014.

Les conventions comptables ont été appliquées avec sincérité dans le respect du principe de prudence, conformément aux hypothèses de base :

- continuité de l'exploitation,
- permanence des méthodes comptables d'un exercice à l'autre,
- indépendance des exercices.

et conformément aux règles générales d'établissement et de présentation des comptes annuels.

La méthode de base retenue pour l'évaluation des éléments inscrits en comptabilité est la méthode des coûts historiques.

Seules sont exprimées les informations significatives. Sauf mention, les montants sont exprimés en Euros.

### Immobilisations corporelles et incorporelles

Les immobilisations corporelles et incorporelles sont évaluées à leur coût d'acquisition pour les actifs acquis à titre onéreux, à leur coût de production pour les actifs produits par l'entreprise, à leur valeur vénale pour les actifs acquis à titre gratuit et par voie d'échange.

Le coût d'une immobilisation est constitué de son prix d'achat, y compris les droits de douane et taxes non récupérables, après déduction des remises, rabais commerciaux et escomptes de règlement de tous les coûts directement attribuables engagés pour mettre l'actif en place et en état de fonctionner selon l'utilisation prévue. Les droits de mutation, honoraires ou commissions et frais d'actes liés à l'acquisition, sont rattachés à ce coût d'acquisition. Tous les coûts qui ne font pas partie du prix d'acquisition de l'immobilisation et qui ne peuvent pas être rattachés directement aux coûts rendus nécessaires pour mettre l'actif en place et en état de fonctionner conformément à l'utilisation prévue, sont comptabilisés en charges.

## **REGLES ET METHODES COMPTABLES**

### **Amortissements**

Les amortissements pour dépréciation sont calculés suivant le mode linéaire en fonction de la durée de vie prévue.

- \* Concessions, logiciels et brevets : 1 an
- \* Installations générales, agencements et aménagements divers : 8 ans
- \* Matériel de bureau : 3 ans
- \* Matériel informatique : 3 ans
- \* Mobilier : 2 ans

La durée d'amortissement retenue par simplification est la durée d'usage pour les biens non décomposables à l'origine.

L'entreprise a apprécié à la date de clôture, en considérant les informations internes et externes à sa disposition, l'existence d'indices montrant que les actifs ont pu perdre notablement de la valeur.

### **Créances**

Les créances sont valorisées à leur valeur nominale. Une provision pour dépréciation est pratiquée lorsque la valeur d'inventaire est inférieure à la valeur comptable.

### **Frais d'émission des emprunts**

Les frais d'émission des emprunts sont pris en compte immédiatement dans les charges de l'exercice.

### **Crédit d'impôt compétitivité et emploi**

Conformément à la recommandation de l'Autorité des normes comptables, le produit du crédit d'impôt compétitivité emploi (CICE) correspondant à l'exercice pour un montant de 4 617 Euros a été porté au crédit du compte 649 - Charges de personnel – CICE.

Ce produit du CICE comptabilisé à la date de clôture vient en diminution des charges d'exploitation

Le montant de la créance du CICE définitif au titre de l'année civile 2015 est imputé sur l'impôt sur les sociétés dû au titre de cet exercice alors que le CICE théorique couru à la date de clôture sera imputable sur l'impôt sur les sociétés de l'exercice suivant.

## NOTES SUR LE BILAN

### ACTIF IMMOBILISE

Tableau des immobilisations

	Au début d'exercice	Augmentation	Diminution	En fin d'exercice
– Frais d'établissement et de développement				
– Fonds commercial	507 898			507 898
– Autres postes d'immobilisations incorporelles	5 950			5 950
<b>Immobilisations incorporelles</b>	<b>513 848</b>			<b>513 848</b>
– Terrains				
– Constructions sur sol propre				
– Constructions sur sol d'autrui				
– Installations générales, agencements et aménagements des constructions				
– Installations techniques, matériel et outillage industriels				
– Installations générales, agencements aménagements divers	5 302			5 302
– Matériel de transport				
– Matériel de bureau et informatique, mobilier	21 979			21 979
– Emballages récupérables et divers				
– Immobilisations corporelles en cours				
– Avances et acomptes				
<b>Immobilisations corporelles</b>	<b>27 281</b>			<b>27 281</b>
– Participations évaluées par mise en équivalence				
– Autres participations				
– Autres titres immobilisés				
– Prêts et autres immobilisations financières	8 369			8 369
<b>Immobilisations financières</b>	<b>8 369</b>			<b>8 369</b>
<b>ACTIF IMMOBILISE</b>	<b>549 498</b>			<b>549 498</b>

## NOTES SUR LE BILAN

## IMMOBILISATIONS INCORPORELLES

Fonds commercial

	30/06/2016
Éléments achetés	507 898
Éléments réévalués	
Éléments reçus en apport	
<b>Total</b>	<b>507 898</b>

## NOTES SUR LE BILAN

### AMORTISSEMENTS DES IMMOBILISATIONS

	Au début de l'exercice	Augmentations	Diminutions	A la fin de l'exercice
- Frais d'établissement et de développement				
- Fonds commercial				
- Autres postes d'immobilisations incorporelles	4 879	1 071		5 950
<b>Immobilisations incorporelles</b>	<b>4 879</b>	<b>1 071</b>		<b>5 950</b>
- Terrains				
- Constructions sur sol propre				
- Constructions sur sol d'autrui				
- Installations générales, agencements et aménagements des constructions				
- Installations techniques, matériel et outillage industriels				
- Installations générales, agencements aménagements divers	5 302			5 302
- Matériel de transport				
- Matériel de bureau et informatique, mobilier	18 510	1 940		20 450
- Emballages récupérables et divers				
<b>Immobilisations corporelles</b>	<b>23 812</b>	<b>1 940</b>		<b>25 752</b>
<b>ACTIF IMMOBILISE</b>	<b>28 691</b>	<b>3 011</b>		<b>31 702</b>

## NOTES SUR LE BILAN

### ACTIF CIRCULANT

#### Etat des créances

Le total des créances à la clôture de l'exercice s'élève à 1 083 188 Euros et le classement détaillé par échéance s'établit comme suit :

	Montant brut	Echéances à moins d'un an	Echéances à plus d'un an
<b>Créances de l'actif immobilisé :</b>			
Créances rattachées à des participations			
Prêts			
Autres	8 369		8 369
<b>Créances de l'actif circulant :</b>			
Créances Clients et Comptes rattachés	463 697	463 697	
Autres	604 818	604 818	
Capital souscrit – appelé, non versé			
Charges constatées d'avance	6 305	6 305	
<b>Total</b>	<b>1 083 188</b>	<b>1 074 819</b>	<b>8 369</b>
Prêts accordés en cours d'exercice			
Prêts récupérés en cours d'exercice			

#### Produits à recevoir

	Montant
CLIENTS FACT.A ETABLIR	345 170
INTERETS COURUS	1 958
<b>Total</b>	<b>347 128</b>

**NOTES SUR LE BILAN**

**CAPITAUX PROPRES**

Composition du capital social

Capital social d'un montant de 60 000,00 Euros décomposé en 3 000 titres d'une valeur nominale de 20,00 Euros.

## NOTES SUR LE BILAN

### Dettes

#### Etat des dettes

Le total des dettes à la clôture de l'exercice s'élève à 614 554 Euros et le classement détaillé par échéance s'établit comme suit :

	Montant brut	Echéances à moins d'un an	Echéances à plus d'un an	Echéances à plus de 5 ans
Emprunts obligataires convertibles (*)				
Autres emprunts obligataires (*)				
Emprunts (*) et dettes auprès des établissements de crédit dont :				
– à 1 an au maximum à l'origine	273	273		
– à plus de 1 an à l'origine				
Emprunts et dettes financières divers (*) (**)				
Dettes fournisseurs et comptes rattachés	420 745	420 745		
Dettes fiscales et sociales	111 855	111 855		
Dettes sur immobilisations et comptes rattachés				
Autres dettes (**)	4 920	4 920		
Produits constatés d'avance	76 761	76 761		
<b>Total</b>	<b>614 554</b>	<b>614 554</b>		
(*) Emprunts souscrits en cours d'exercice				
(*) Emprunts remboursés sur l'exercice dont :				
(**) Dont envers les associés				

#### Charges à payer

	Montant
FOURN. FACT.NON PARVENUES	420 000
INTERETS COURUS	224
CONGES PAYES	7 745
CHARG.SOC./CONGES A PAYER	2 710
ETAT CHARGES A PAYER	1 969
CLIENTS AVOIRS A ETABLIR	4 920
<b>Total</b>	<b>437 568</b>

## NOTES SUR LE BILAN

## Comptes de régularisation

## Charges constatées d'avance

	Charges d'exploitation	Charges Financières	Charges Exceptionnelles
CHARGES CONSTAT. D AVANCE	6 305		
<b>Total</b>	<b>6 305</b>		

## Produits constatés d'avance

	Produits d'exploitation	Produits Financiers	Produits Exceptionnels
PRODUITS CONSTAT.D AVANCE	76 761		
<b>Total</b>	<b>76 761</b>		

**NOTES SUR LE COMPTE DE RESULTAT**

Charges et produits financiers concernant les entreprises liées

Montant compris dans les produits financiers : 1 958 Euros

## **AUTRES INFORMATIONS**

### **Crédit d'impôt compétitivité et emploi**

Le CICE a pour objet le financement de l'amélioration de la compétitivité des entreprises à travers notamment des efforts en matière de reconstitution du fonds de roulement.