

RCS : RENNES  
Code greffe : 3501

Documents comptables

REGISTRE DU COMMERCE ET DES SOCIETES

**Le greffier du tribunal de commerce de RENNES atteste l'exactitude des informations transmises ci-après**

Nature du document : Documents comptables (B-S)

Numéro de gestion : 2014 B 01630  
Numéro SIREN : 804 785 350  
Nom ou dénomination : 2 BD FOUGERES

Ce dépôt a été enregistré le 20/08/2021 sous le numéro de dépôt 10613

10613

# Bilan Actif

|  | Brut             | Amort. Prov.   | Net<br>Au 31/03/2020 | Net<br>Au 31/03/2019 |
|--|------------------|----------------|----------------------|----------------------|
| Capital souscrit non appelé                              |                  |                |                      |                      |
| <b>ACTIF IMMOBILISÉ</b>                                  |                  |                |                      |                      |
| <b>Immobilisations incorporelles</b>                     |                  |                |                      |                      |
| Frais d'établissement                                    |                  |                |                      |                      |
| Frais de développement                                   |                  |                |                      |                      |
| Concessions, brevets et droits similaires                |                  |                |                      |                      |
| Fonds commercial   |                  |                |                      |                      |
| Autres immobilisations incorporelles                     | 50 000           | 50 000         |                      | 5 616                |
| Avances et acomptes sur immo. incorporelles              |                  |                |                      |                      |
| <b>Immobilisations corporelles</b>                       |                  |                |                      |                      |
| Terrains   |                  |                |                      |                      |
| Constructions  | 183 165          | 172 280        | 10 885               | 40 466               |
| Installations tech., matériels et outillages industriels | 11 200           | 10 653         | 547                  | 2 287                |
| Autres immobilisations corporelles                       | 186 680          | 117 732        | 68 948               | 54 218               |
| Immobilisations en cours                                 |                  |                |                      |                      |
| Avances et acomptes                                      |                  |                |                      |                      |
| <b>Immobilisations financières</b>                       |                  |                |                      |                      |
| Participations évaluées selon mise en équivalence        |                  |                |                      |                      |
| Autres participations                                    |                  |                |                      |                      |
| Créances rattachées à des participations                 |                  |                |                      |                      |
| Titres immobilisés de l'activité de portefeuille         |                  |                |                      |                      |
| Autres titres immobilisés                                |                  |                |                      |                      |
| Prêts  |                  |                |                      |                      |
| Autres immobilisations financières                       | 1 107            |                | 1 107                | 1 107                |
| <b>TOTAL ( I )</b>                                       | <b>432 152</b>   | <b>350 664</b> | <b>81 487</b>        | <b>103 694</b>       |
| <b>ACTIF CIRCULANT</b>                                   |                  |                |                      |                      |
| <b>Stocks et en-cours</b>                                |                  |                |                      |                      |
| Matières premières, autres approvisionnements            |                  |                |                      |                      |
| En cours de production de biens                          |                  |                |                      |                      |
| En cours de production de services                       |                  |                |                      |                      |
| Produits intermédiaires et finis                         |                  |                |                      |                      |
| Marchandises   | 968 160          |                | 968 160              | 900 881              |
| Avances et acomptes versés sur commandes                 |                  |                |                      |                      |
| <b>Créances</b>  |                  |                |                      |                      |
| Clients et comptes rattachés                             | 153 944          |                | 153 944              | 126 765              |
| Autres   | 210 786          |                | 210 786              | 91 572               |
| Capital souscrit et appelé, non versé                    |                  |                |                      |                      |
| <b>Valeurs mobilières de placement</b>                   |                  |                |                      |                      |
| Actions propres  |                  |                |                      |                      |
| Autres Titres  | 60 121           |                | 60 121               | 60 121               |
| <b>Instruments de Trésorerie</b>                         |                  |                |                      |                      |
| <b>Disponibilités</b>                                    | 505 462          |                | 505 462              | 443 745              |
| <b>Charges constatées d'avance</b>                       | 22 885           |                | 22 885               | 43 710               |
| <b>TOTAL ( II )</b>                                      | <b>1 921 358</b> |                | <b>1 921 358</b>     | <b>1 666 793</b>     |
| Frais d'émission d'emprunts à étaler ( III )             |                  |                |                      |                      |
| Primes de remboursement des obligations ( IV )           |                  |                |                      |                      |
| Ecarts de conversion actif ( V )                         |                  |                |                      |                      |
| <b>TOTAL GENERAL ( I à V )</b>                           | <b>2 353 510</b> | <b>350 664</b> | <b>2 002 846</b>     | <b>1 770 487</b>     |

DÉPÔT DU  
20 AOÛT 2021  
TRIBUNAL DE COMMERCE  
DE RENNES

HB

# Bilan Passif

|   | Net<br>Au 31/03/2020 | Net<br>Au 31/03/2019 |
|---|----------------------|----------------------|
| <b>CAPITAUX PROPRES</b>   |                      |                      |
| Capital social ou individuel dont versé : 100 000                       | 100 000              | 100 000              |
| Prime d'émission, de fusion, d'apport                                   |                      |                      |
| Ecart de réévaluation   |                      |                      |
| Ecart d'équivalence   |                      |                      |
| Réserves :  |                      |                      |
| - Réserve légale  | 10 000               | 10 000               |
| - Réserves statutaires ou contractuelles                                |                      |                      |
| - Réserves réglementées   |                      |                      |
| - Autres réserves   | 383 377              | 418 117              |
| Report à nouveau  |                      |                      |
| <b>Résultat de l'exercice (bénéfice ou perte)</b>                       | <b>302 733</b>       | <b>215 259</b>       |
| Subventions d'investissement  |                      |                      |
| Provisions réglementées   |                      |                      |
| <b>TOTAL ( I )</b>  | <b>796 110</b>       | <b>743 377</b>       |
| <b>AUTRES FONDS PROPRES</b>   |                      |                      |
| Produits des émissions de titres participatifs                          |                      |                      |
| Avances conditionnées   |                      |                      |
| Autres  |                      |                      |
| <b>TOTAL ( I BIS )</b>  |                      |                      |
| <b>PROVISIONS POUR RISQUES ET CHARGES</b>                               |                      |                      |
| Provisions pour risques   |                      |                      |
| Provisions pour charges   |                      |                      |
| <b>TOTAL ( II )</b>   |                      |                      |
| <b>EMPRUNTS ET DETTES</b>   |                      |                      |
| Emprunts obligataires convertibles                                      |                      |                      |
| Autres emprunts obligataires  |                      |                      |
| Emprunts et dettes auprès des établissements de crédit                  |                      |                      |
| Emprunts et dettes financières diverses                                 | 329                  | 329                  |
| Avances et acomptes reçus sur commandes en cours                        | 104 519              | 112 284              |
| Dettes fournisseurs et comptes rattachés                                | 790 093              | 660 082              |
| Dettes fiscales et sociales   | 264 363              | 203 472              |
| Dettes sur immobilisations et comptes rattachés                         |                      |                      |
| Autres dettes   | 47 431               | 45 486               |
| Instruments de trésorerie   |                      |                      |
| Produits constatés d'avance   |                      | 5 457                |
| <b>TOTAL ( III )</b>  | <b>1 206 736</b>     | <b>1 027 111</b>     |
| Ecart de conversion passif ( IV )                                       |                      |                      |
| <b>TOTAL GENERAL ( I à IV )</b>   | <b>2 002 846</b>     | <b>1 770 487</b>     |
| Dont concours bancaires courants et soldes créditeurs de banques et CCP |                      |                      |

*JB*

# Compte de résultat

| Compte de résultat  | Du 01/04/2019 au 31/03/2020 |   |                  | Du 01/04/2018<br>Au 31/03/2019 |
|---|-----------------------------|---|------------------|--------------------------------|
|   | France                      | Exportation                               | Total            | Total                          |
| <b>Produits d'exploitation</b>  |                             |   |                  |                                |
| Ventes de marchandises  | 6 106 144                   |   | 6 106 144        | 6 605 426                      |
| Production vendue de biens  |                             |   |                  |                                |
| Production vendue de services   | 117 675                     |   | 117 675          | 120 071                        |
| <b>Chiffre d'affaires Net</b>   | <b>6 223 820</b>            |   | <b>6 223 820</b> | <b>6 725 497</b>               |
| Production stockée  |                             |   |                  |                                |
| Production immobilisée  |                             |   |                  |                                |
| Subventions d'exploitation reçues                                     |                             |   |                  |                                |
| Reprises sur amort., dépréciations, provisions, transferts de charges |                             |   | 19 970           | 14 711                         |
| Autres produits   |                             |   | 48               | 2 169                          |
|   |                             | <b>TOTAL ( I )</b>                        | <b>6 243 838</b> | <b>6 742 377</b>               |
| <b>Charges d'exploitation</b>   |                             |   |                  |                                |
| Achats de marchandises (y compris droits de douane)                   |                             |   | 4 242 476        | 4 552 142                      |
| Variation de stocks (marchandises)                                    |                             |   | -67 279          | 97 232                         |
| Achats de matières premières et autres approvisionnements             |                             |   | -79 717          | -89 762                        |
| Variation de stocks (matières premières et autres appro.)             |                             |   |                  |                                |
| Autres achats et charges externes *                                   |                             |   | 607 224          | 705 930                        |
| Impôts, taxes et versements assimilés                                 |                             |   | 65 449           | 78 345                         |
| Salaires et traitements   |                             |   | 543 413          | 556 157                        |
| Charges sociales  |                             |   | 144 029          | 158 495                        |
| Dotations aux amortissements sur immobilisations                      |                             |   | 64 512           | 69 953                         |
| Dotations aux dépréciations des immobilisations                       |                             |   |                  |                                |
| Dotations aux dépréciations des actifs circulants                     |                             |   |                  |                                |
| Dotations aux provisions pour risques et charges                      |                             |   |                  |                                |
| Autres charges  |                             |   | 309 032          | 340 694                        |
|   |                             | <b>TOTAL ( II )</b>                       | <b>5 829 139</b> | <b>6 469 186</b>               |
| * Y compris :   |                             |   |                  |                                |
| - Redevances de crédit-bail mobilier                                  |                             |   |                  |                                |
| - Redevances de crédit-bail immobilier                                |                             |   |                  |                                |
|   |                             | <b>RESULTAT D'EXPLOITATION ( I - II )</b> | <b>414 699</b>   | <b>273 191</b>                 |
| Bénéfice attribué ou perte transférée ( III )                         |                             |   |                  |                                |
| Perte supportée ou bénéfice transféré ( IV )                          |                             |   |                  |                                |
| <b>Produits financiers</b>  |                             |   |                  |                                |
| Produits financiers de participation                                  |                             |   |                  |                                |
| Produits des autres valeurs mobilières et créances actif immobilisé   |                             |   |                  |                                |
| Autres intérêts et produits assimilés                                 |                             |   | 8 198            | 9 306                          |
| Reprises sur provisions, dépréciations et transferts de charge        |                             |   |                  |                                |
| Différences positives de change                                       |                             |   |                  |                                |
| Produits nets sur cessions de valeurs mobilières de placement         |                             |   |                  |                                |
|   |                             | <b>TOTAL ( V )</b>                        | <b>8 198</b>     | <b>9 306</b>                   |
| <b>Charges financières</b>  |                             |   |                  |                                |
| Dotations financières aux amortissements, dépréciations et provisions |                             |   |                  |                                |
| Intérêts et charges assimilées  |                             |   |                  | 246                            |
| Différences négatives de change                                       |                             |   |                  |                                |
| Charges nettes sur cessions de valeurs mobilières placements          |                             |   |                  |                                |
|   |                             | <b>TOTAL ( VI )</b>                       |                  | <b>246</b>                     |
|   |                             | <b>RESULTAT FINANCIER ( V - VI )</b>      | <b>8 198</b>     | <b>9 060</b>                   |
| <b>RESULTAT COURANT AVANT IMPOTS ( I-II+III-IV+V-VI )</b>             |                             |   | <b>422 897</b>   | <b>282 251</b>                 |

# Compte de résultat (Suite)

| Compte de résultat (Suite)  | Du 01/04/2019<br>Au 31/03/2020 | Du 01/04/2018<br>Au 31/03/2019 |
|---|--------------------------------|--------------------------------|
| <b>Produits exceptionnels</b>   |                                |                                |
| Sur opérations de gestion   |                                |                                |
| Sur opérations en capital   |                                | 13 714                         |
| Reprises sur provisions, dépréciations et transferts de charge            |                                |                                |
| <b>TOTAL ( VII )</b>  |                                | <b>13 714</b>                  |
| <b>Charges exceptionnelles</b>  |                                |                                |
| Sur opérations de gestion   |                                | 42                             |
| Sur opérations en capital   |                                | 5 589                          |
| Dotations exceptionnelles aux amortissements, dépréciations et provisions |                                |                                |
| <b>TOTAL ( VIII )</b>   |                                | <b>5 631</b>                   |
| <b>RESULTAT EXCEPTIONNEL ( VII - VIII )</b>                               |                                | <b>8 082</b>                   |
| Participations des salariés ( IX )  |                                |                                |
| Impôts sur les bénéfices ( X )  | 120 164                        | 75 074                         |
| <b>TOTAL DES PRODUITS ( I + III + V + VII )</b>                           | <b>6 252 036</b>               | <b>6 765 397</b>               |
| <b>TOTAL DES CHARGES ( II + IV + VI + VIII + IX + X )</b>                 | <b>5 949 303</b>               | <b>6 550 137</b>               |
| <b>BENEFICE OU PERTE (TOTAL DES PRODUITS - TOTAL DES CHARGES)</b>         | <b>302 733</b>                 | <b>215 259</b>                 |

(1) Dont produits afférents à des exercices antérieurs

(2) Dont charges afférentes à des exercices antérieurs

(3) Dont produits concernant les entités liées

(4) Dont intérêts concernant les entités liées

# ANNEXE

Annexe au bilan et au compte de résultat de l'exercice clos le 31/03/2020 dont le total du bilan avant répartition est de 2 002 846 Euros, présenté sous forme de liste, et dégageant un résultat de : 302 733 Euros.

L'exercice a une durée de 12 mois, recouvrant la période du 01/04/2019 au 31/03/2020.

Les notes ou tableaux ci-après font partie intégrante des comptes annuels.

## PRESENTATION GENERALE

Activité de l'entreprise :

La société 2 BD FOUGERES a pour activité la vente d'appareils électroménagers, de matériels informatiques et audiovisuels.

La société exerce son activité sous l'enseigne DARTY, via un contrat de franchise.

Lieu d'exploitation de l'activité de l'entreprise :

La société exerce son activité à GRANVILLE (35) et LECOUSSE (35).

# Règles et méthodes comptables

Annexe au bilan et au compte de résultat de l'exercice clos le 31/03/2020 dont le total du bilan avant répartition est de 2 002 846 Euros et au compte de résultat de l'exercice, présenté sous forme de liste et dégageant un résultat de 302 733 Euros.

L'exercice a une durée de 12 mois, recouvrant la période du 01/04/2019 au 31/03/2020.

Les notes ou tableaux ci-après font partie intégrante des comptes annuels.

Les comptes annuels ont été établis conformément aux dispositions du Code de Commerce et du plan comptable général (PCG).

Les conventions générales comptables ont été appliquées, dans le respect du principe de prudence, conformément aux hypothèses de base :

- continuité de l'exploitation,
- permanence des méthodes comptables d'un exercice à l'autre,
- indépendance des exercices,

et conformément aux règles générales d'établissement et de présentation des comptes annuels.

## Faits caractéristiques

Les mesures de contraintes décidées par le Gouvernement dans le cadre de la lutte contre la crise sanitaire liée au Coronavirus emportent pour le tissu économique des conséquences, notamment financières, d'une ampleur inédite.

A ce jour, les conséquences qui en découlent sur la santé financière des entreprises sont difficilement prévisibles, compte tenu des incertitudes pesant sur la durée des mesures de restrictions en cours mais également des modalités et conditions de sortie de cette crise.

Compte tenu de la date de ces événements, sans lien prépondérant avec la situation à la clôture de l'exercice 2020, les comptes ont été établis sur la base des informations disponibles à la date d'arrêt sans prendre en compte, dans la valorisation des actifs et passifs, les incidences potentielles liées à ces événements.

Toutefois, compte tenu du contexte décrit ci-avant, il se peut que des effets négatifs, à court ou moyen terme, puisse affecter l'activité au titre de l'exercice 2020/2021.

La méthode de base retenue pour l'évaluation des éléments inscrits en comptabilité est la méthode des coûts historiques.

## Informations relatives aux opérations inscrites au bilan et compte de résultat

Ne sont mentionnées dans l'annexe que les informations à caractère significatif.

## Immobilisations incorporelles & corporelles

Les immobilisations incorporelles et corporelles sont évaluées à leur coût d'acquisition.

## Amortissements

Ils sont calculés, en fonction de la durée d'utilisation prévue, suivant le mode linéaire.

- Concessions, logiciels et brevets 5 ans,
- Agencements des constructions 5 ans,
- Installations générales, agencements divers 3 à 5 ans,
- Matériel et outillage industriels 5 ans,
- Matériel de transport 2 à 3 ans,
- Mobilier 3 à 5 ans,
- Cuisines d'exposition 3 à 5 ans.

## Participation, autres titres immobilisés, valeurs mobilières de placement

La valeur brute est constituée par le coût d'acquisition.

Lorsque la valeur d'inventaire est inférieure à cette valeur, une dépréciation est constituée du montant de la différence.

### **Stocks**

Les stocks sont évalués suivant la méthode du prix de revient moyen pondéré (PRMP).

Une dépréciation des stocks égale à la différence entre la valeur brute déterminée suivant les modalités indiquées ci-dessus et le cours du jour où la valeur de réalisation est effectuée lorsque cette valeur brute est supérieure à l'autre terme énoncé.

### **Créances & Dettes**

Les créances et les dettes sont valorisées à leur valeur nominale. Concernant les créances, une dépréciation est pratiquée lorsque la valeur d'inventaire est inférieure à la valeur comptable.

### **Crédit Impôt Compétitivité Emploi (CICE)**

Au cours de l'année, la société a utilisé le produit du CICE 2018 pour maintenir sa compétitivité.

*Handwritten initials*

## Effectif moyen

| Catégories de salariés           | Effectif  | Effectif N-1 |
|----------------------------------|-----------|--------------|
| Cadres                           | 4         | 4            |
| Agents de maîtrise & techniciens |           |              |
| Employés                         | 18        | 17           |
| Ouvriers                         |           |              |
| Apprentis sous contrat           |           |              |
| <b>TOTAL</b>                     | <b>22</b> | <b>21</b>    |

## Composition du capital Social

| Postes concernés   | Nombre | Valeur Nominale | Montant en Euros |
|--|--------|-----------------|------------------|
| 1-Actions ou parts sociales composant le capital social au début de l'exercice         | 10 000 | 10.00000        | 100 000          |
| 2-Actions ou parts sociales émises pendant l'exercice                                  |        |                 |                  |
| 3-Actions ou parts sociales remboursées pendant l'exercice                             |        |                 |                  |
| 4-Actions ou parts sociales composant le capital social à la fin de l'exercice (1+2-3) | 10 000 | 10.00000        | 100 000          |

# Etat des immobilisations

| Cadre A   | Valeur brute en début d'exercice | Réévaluation de l'exercice              | Augmentations Acquisitions créances virements  |
|---|----------------------------------|---|--|
| <b>IMMOBILISATIONS INCORPORELLES</b>                  |                                  |   |  |
| Frais d'établissement et de développement             |                                  |   |  |
| Autres postes d'immobilisations incorporelles         | 50 000                           |   |  |
| <b>TOTAL</b>  | <b>50 000</b>                    |   |  |
| <b>IMMOBILISATIONS CORPORELLES</b>                    |                                  |   |  |
| Terrains  |                                  |   |  |
| Constructions sur sol propre                          |                                  |   |  |
| Constructions sur sol d'autrui                        |                                  |   |  |
| Inst. gales., agencts. et aménagt. const.             | 183 165                          |   |  |
| Installations techniques, matériel et outillages ind. | 11 200                           |   |  |
| Inst. gales., agencts. et aménagt. divers             | 46 170                           |   |  |
| Mat. de transport                                     |                                  |   | 42 306   |
| Mat. de bureau et info., mobilier                     | 98 205                           |   |  |
| Emballages récupérables et divers                     |                                  |   |  |
| Immobilisations corporelles en cours                  |                                  |   |  |
| Avances et acomptes                                   |                                  |   |  |
| <b>TOTAL</b>  | <b>338 739</b>                   |   | <b>42 306</b>  |
| <b>IMMOBILISATIONS FINANCIÈRES</b>                    |                                  |   |  |
| Participations évaluées par mise en équivalence       |                                  |   |  |
| Autres participations                                 |                                  |   |  |
| Autres titres immobilisés                             |                                  |   |  |
| Prêts et autres immobilisations financières           | 1 107                            |   |  |
| <b>TOTAL</b>  | <b>1 107</b>                     |   |  |
| <b>TOTAL GENERAL</b>                                  | <b>389 846</b>                   |   | <b>42 306</b>  |
| Cadre B   | Diminutions                      | Valeur brute des immo en fin d'exercice | Réévalua. légale ou éval. par mise en équival. Valeur d'origine des immo en fin d'exercice |
|   | Virement                         | Cession                                 |  |
| Frais d'établissement et de développement             |                                  |   |  |
| Autres postes d'immobilisations incorporelles         |                                  |   | 50 000   |
| <b>TOTAL</b>  |                                  |   | <b>50 000</b>  |
| Terrains  |                                  |   |  |
| Constructions sur sol propre                          |                                  |   |  |
| Constructions sur sol d'autrui                        |                                  |   |  |
| Inst. gales., agencts. et aménagt. const.             |                                  |   | 183 165  |
| Installations techniques, matériel et outillages ind. |                                  |   | 11 200   |
| Inst. gales., agencts. et aménagt. divers             |                                  |   | 46 170   |
| Mat. de transport                                     |                                  |   | 42 306   |
| Mat. de bureau et info., mobilier                     |                                  |   | 98 205   |
| Emballages récupérables et divers                     |                                  |   |  |
| Immobilisations corporelles en cours                  |                                  |   |  |
| Avances et acomptes                                   |                                  |   |  |
| <b>TOTAL</b>  |                                  |   | <b>381 045</b>   |
| Participations évaluées par mise en équivalence       |                                  |   |  |
| Autres participations                                 |                                  |   |  |
| Autres titres immobilisés                             |                                  |   |  |
| Prêts et autres immobilisations financières           |                                  |   | 1 107  |
| <b>TOTAL</b>  |                                  |   | <b>1 107</b>   |
| <b>TOTAL GENERAL</b>                                  |                                  |   | <b>432 152</b>   |

*DBS*

# Etat des amortissements

| Situation et mouvements de l'exercice        | Montant au début de l'exercice | Augment.      | Diminut. | Montant en fin d'exercice |
|--|--------------------------------|---------------|----------|---------------------------|
| <b>IMMOBILISATIONS INCORPORELLES</b>         |                                |               |          |                           |
| Frais d'étab. et développement               |                                |               |          |                           |
| Autres postes d'immo. incorp.                | 44 384                         | 5 616         |          | 50 000                    |
|  | <b>44 384</b>                  | <b>5 616</b>  |          | <b>50 000</b>             |
| <b>IMMOBILISATIONS CORPORELLES</b>           |                                |               |          |                           |
| Terrains                                     |                                |               |          |                           |
| Constructions sur sol propre                 |                                |               |          |                           |
| Constructions sur sol d'autrui               |                                |               |          |                           |
| Ins. gales., agencts. et aménag. des constr. | 142 699                        | 29 581        |          | 172 280                   |
| Inst. techniques, mat. et outillage indust.  | 8 913                          | 1 740         |          | 10 653                    |
| Inst. gales., agenc. et aménagements divers  | 35 278                         | 4 092         |          | 39 370                    |
| Matériel de transport                        |                                | 7 467         |          | 7 467                     |
| Mat. de bureau et informatique, mobilier     | 54 879                         | 16 016        |          | 70 895                    |
| Emballages récup. et divers                  |                                |               |          |                           |
|  | <b>241 769</b>                 | <b>58 896</b> |          | <b>300 664</b>            |
| <b>TOTAL GENERAL</b>                         | <b>286 152</b>                 | <b>64 512</b> |          | <b>350 664</b>            |

| Immobilisations amortissables | Ventil. mouvements provision amortissements dérogatoires |                       |                            |                       |                       |                            | Mouvement net des amort. à la fin de l'exercice |
|-------------------------------|--|-----------------------|----------------------------|-----------------------|-----------------------|----------------------------|---|
|                               | DOTATIONS  |                       |                            |                       | REPRISES              |                            |   |
|                               | Différentiel de durée                                    | Mode Amort. dégressif | Amort. fiscal exceptionnel | Différentiel de durée | Mode Amort. dégressif | Amort. fiscal exceptionnel |   |

## IMMOBILISATIONS INCORPORELLES

Frais d'étab. et développement (I)  
Autres postes d'immo. incorp. (II)

TOTAL

## IMMOBILISATIONS CORPORELLES

Terrains  
Constructions sur sol propre  
Constructions sur sol d'autrui  
Inst. gales., agencts. et aménag. des constr.  
Inst. techniques, mat. et outillage indust.  
Inst. gales., agenc. et aménagements divers  
Matériel de transport  
Mat. de bureau, informatique, mobilier  
Emballages récup. et divers.

TOTAL

Frais d'acquisition de titres de participations

TOTAL GENERAL

TOTAL GENERAL NON VENTILE

TOTAL GENERAL NON VENTILE

TOTAL GENERAL NON VENTILE

| Mouvements de l'exercice affectant les charges réparties sur plusieurs exercices | Montant net début d'exercice | Augment. | Dotations exercice aux amort. | Montant net en fin d'exercice |
|--|------------------------------|----------|-------------------------------|-------------------------------|
|--|------------------------------|----------|-------------------------------|-------------------------------|

Frais d'émission d'emprunts à étaler  
Primes de remboursement des obligations

AB

# Etat des créances

|   | Montant brut   | Liquidité de l'actif     |                         |
|---|----------------|--------------------------|-------------------------|
|   |                | Echéances à moins d'1 an | Echéances à plus d'1 an |
| <b>De l'actif immobilisé</b>  |                |                          |                         |
| Créances rattachées à des participations                                  |                |                          |                         |
| Prêts (1) (2)   |                |                          |                         |
| Autres immobilisations financières  | 1 107          |                          | 1 107                   |
| <b>De l'actif circulant</b>   |                |                          |                         |
| Clients douteux ou litigieux  |                |                          |                         |
| Autres créances clients   | 153 944        | 153 944                  |                         |
| Créances représentatives de titres prêtés                                 |                |                          |                         |
| Personnel et comptes rattachés  | 1 084          | 1 084                    |                         |
| Sécurité sociale et autres organismes sociaux                             |                |                          |                         |
| Impôts sur les bénéfices  |                |                          |                         |
| Taxe sur la valeur ajoutée  | 28 790         | 28 790                   |                         |
| Autres impôts, taxes et versements assimilés                              |                |                          |                         |
| Divers  |                |                          |                         |
| Groupe et associés (2)  | 345            | 345                      |                         |
| Débiteurs divers (dont créances relatives à des op. de pension de titres) | 180 567        | 180 567                  |                         |
| Charges constatées d'avance   | 22 885         | 22 885                   |                         |
| <b>TOTAL</b>  | <b>388 722</b> | <b>387 615</b>           | <b>1 107</b>            |

(1) Montant des prêts accordés en cours d'exercice

(1) Montant des remboursements obtenus en cours d'exercice

(2) Prêts et avances consentis aux associés personnes physiques

## Etat des dettes

|  | Montant brut     | Degré d'exigibilité du passif |                        |                           |
|--|------------------|-------------------------------|------------------------|---------------------------|
|  |                  | Echéances à moins d'1 an      | Echéances de 1 à 5 ans | Echéances à plus de 5 ans |
| Emprunts obligataires convertibles (1)                               |                  |                               |                        |                           |
| Autres emprunts obligataires (1)                                     |                  |                               |                        |                           |
| Emprunts et dettes auprès des étabs de crédit (1)                    |                  |                               |                        |                           |
| - à 1 an max. à l'origine  |                  |                               |                        |                           |
| - à plus d'1 an à l'origine  |                  |                               |                        |                           |
| Emprunts et dettes financières diverses (1) (2)                      |                  |                               |                        |                           |
| Fournisseurs et comptes rattachés                                    | 790 093          | 790 093                       |                        |                           |
| Personnel et comptes rattachés                                       | 82 695           | 82 695                        |                        |                           |
| Sécurité sociale et autres organismes sociaux                        | 42 549           | 42 549                        |                        |                           |
| Impôts sur les bénéfices   | 45 000           | 45 000                        |                        |                           |
| Taxe sur la valeur ajoutée   | 61 395           | 61 395                        |                        |                           |
| Obligations cautionnées  |                  |                               |                        |                           |
| Autres impôts, taxes et assimilés                                    | 32 724           | 32 724                        |                        |                           |
| Dettes sur immobilisations et comptes rattachés                      |                  |                               |                        |                           |
| Groupe et associés (2)   | 329              | 329                           |                        |                           |
| Autres dettes (dont dettes relatives à des op. de pension de titres) | 47 431           | 47 431                        |                        |                           |
| Dettes représentatives de titres empruntés                           |                  |                               |                        |                           |
| Produits constatés d'avance  |                  |                               |                        |                           |
| <b>TOTAL</b>   | <b>1 102 217</b> | <b>1 102 217</b>              |                        |                           |

(1) Emprunts souscrits en cours d'exercice

(1) Emprunts remboursés en cours d'exercice

(2) Emprunts et dettes contractés auprès des associés personnes physiques

# Comptes annuels

# Sommaire

## **SOLDES INTERMEDIAIRES DE GESTION**

|                                 |   |
|---------------------------------|---|
| Solde Intermédiaires de Gestion | 1 |
|---------------------------------|---|

## **ATTESTATION - SIGNATURE NUMÉRIQUE**

|   |   |
|---|---|
| Attestation de l'expert-comptable - Signature numérique | 2 |
|---|---|

## **COMPTES ANNUELS**

|  |    |
|--|----|
| Bilan Actif                                    | 3  |
| Bilan Passif                                   | 4  |
| Compte de résultat                             | 5  |
| Compte de résultat (Suite)                     | 6  |
| Annexe au bilan                                | 7  |
| Règles et méthodes comptables                  | 8  |
| Effectif Moyen - Composition du capital social | 10 |
| Etat des immobilisations                       | 11 |
| Etat des amortissements                        | 12 |
| Etat des créances                              | 13 |
| Etat des dettes                                | 14 |
| Charges à payer et produits à recevoir         | 15 |
| Détail des charges constatés d'avance          | 16 |

## **DETAIL DES COMPTES**

|                             |    |
|-----------------------------|----|
| Bilan Actif détaillé        | 17 |
| Bilan Passif détaillé       | 19 |
| Compte de résultat détaillé | 21 |

# In Extenso

## SAS 2 BD FOUGERES

### Etats financiers Bilan au 31/03/2020

Route de Villedieu  
50400 GRANVILLE  
**SIRET : 80478535000039**

#### **IN EXTENSO VILLEURBANNE**

53 avenue Albert Einstein  
69608 Villeurbanne Cedex

Tél : 0472603030  
Fax : 0472603031



# Soldes

## intermediaries

### de gestion

# Soldes Intermédiaires de Gestion

| Soldes intermédiaires de gestion                                     | Au 31/03/2020    |              | Au 31/03/2019    |               |
|--|------------------|--------------|------------------|---------------|
| * Ventes de marchandises   | 6 106 144        | 100.00       | 6 605 426        | 100.00        |
| - Cout direct d'achat  | 4 242 476        | 69.48        | 4 552 142        | 68.92         |
| +/- Variation du stock de marchandises                               | -67 279          | -1.10        | 97 232           | 1.47          |
| <b>Marge commerciale ( I )</b>                                       | <b>1 930 947</b> | <b>31.62</b> | <b>1 956 052</b> | <b>29.61</b>  |
| + Production vendue  | 117 675          | 1.89         | 120 071          | 1.79          |
| + Production stockée   |                  |              |                  |               |
| + Production immobilisée   |                  |              |                  |               |
| <b>Production de l'exercice</b>                                      | <b>117 675</b>   | <b>1.89</b>  | <b>120 071</b>   | <b>1.79</b>   |
| - Matières premières et approvisionnements consommés                 | -79 717          | -67.74       | -89 762          | -74.76        |
| - Sous traitance directe   | 94 545           | 80.34        |                  |               |
| <b>Marge brute sur production ( II )</b>                             | <b>102 847</b>   | <b>87.40</b> | <b>209 833</b>   | <b>174.76</b> |
| <b>Marge brute globale ( I + II )</b>                                | <b>2 033 795</b> | <b>32.68</b> | <b>2 165 885</b> | <b>32.20</b>  |
| - Services extérieurs et autres charges externes                     | 512 679          | 8.24         | 705 930          | 10.50         |
| <b>Valeur ajoutée produite</b>                                       | <b>1 521 116</b> | <b>24.44</b> | <b>1 459 955</b> | <b>21.71</b>  |
| + Subventions d'exploitation   |                  |              |                  |               |
| - Impôts, taxes et versements assimilés                              | 65 449           | 1.05         | 78 345           | 1.16          |
| - Salaires et traitements  | 543 413          | 8.73         | 556 157          | 8.27          |
| - Charges sociales   | 144 029          | 2.31         | 158 495          | 2.36          |
| <b>Excédent brut d'exploitation</b>                                  | <b>768 225</b>   | <b>12.34</b> | <b>666 959</b>   | <b>9.92</b>   |
| + Reprises sur amortissements et provisions                          |                  |              | 10 316           | 0.15          |
| - Dotations aux amortissements sur immobilisations                   | 64 512           | 1.04         | 69 953           | 1.04          |
| - Dotations aux provisions sur immobilisations                       |                  |              |                  |               |
| - Dotations aux provisions sur actif circulant                       |                  |              |                  |               |
| - Dotations aux provisions pour risques et charges                   |                  |              |                  |               |
| + Autres produits de gestion courante                                | 48               |              | 2 169            | 0.03          |
| - Autres charges de gestion courante                                 | 309 032          | 4.97         | 340 694          | 5.07          |
| + Transferts de charges d'exploitation                               | 19 970           | 0.32         | 4 395            | 0.07          |
| <b>Résultat d'exploitation (hors charges et produits financiers)</b> | <b>414 699</b>   | <b>6.66</b>  | <b>273 191</b>   | <b>4.06</b>   |
| + Bénéfice attribué (quote part sur opérations en commun)            |                  |              |                  |               |
| - Perte supportée (quote part sur opérations en commun)              |                  |              |                  |               |
| + Produits financiers de participations                              |                  |              |                  |               |
| + Produits des autres valeurs mobilières et créances                 |                  |              |                  |               |
| + Autres intérêts et produits assimilés                              | 8 198            | 0.13         | 9 306            | 0.14          |
| + Reprises sur provisions financières                                |                  |              |                  |               |
| + Différences positives de change                                    |                  |              |                  |               |
| + Produits nets sur cessions valeurs mobilières placement            |                  |              |                  |               |
| - Dotations financières aux amortissements et provisions             |                  |              |                  |               |
| - Intérêts et charges assimilés                                      |                  |              | 246              |               |
| - Différences négatives de change                                    |                  |              |                  |               |
| - Charges nettes sur cessions valeurs mobilières placements          |                  |              |                  |               |
| <b>Résultat courant avant impôts</b>                                 | <b>422 897</b>   | <b>6.79</b>  | <b>282 251</b>   | <b>4.20</b>   |
| + Produits exceptionnels sur opérations de gestion                   |                  |              |                  |               |
| + Produits exceptionnels sur opérations en capital                   |                  |              | 13 714           | 0.20          |
| + Reprises sur provisions & transferts de charges exceptionnels      |                  |              |                  |               |
| - Charges exceptionnelles sur opérations de gestion                  |                  |              | 42               |               |
| - Charges exceptionnelles sur opérations en capital                  |                  |              | 5 589            | 0.08          |
| - Dotations exceptionnelles aux amortissements et provisions         |                  |              |                  |               |
| <b>Résultat exceptionnel</b>   |                  |              | <b>8 082</b>     | <b>0.12</b>   |
| - Participation des salariés aux résultats                           |                  |              |                  |               |
| - Impôt sur les bénéfices  | 120 164          | 1.93         | 75 074           | 1.12          |
| <b>Résultat Net Comptable</b>  | <b>302 733</b>   | <b>4.86</b>  | <b>215 259</b>   | <b>3.20</b>   |

*MP*

# Attestation

# Attestation

En notre qualité d'expert-comptable, nous avons effectué une mission de présentation des comptes annuels de la société SAS 2 BD FOUGERES relatifs à la période du 01/04/2019 au 31/03/2020 qui se caractérisent par les données suivantes :

|                                 |                    |
|---------------------------------|--------------------|
| <b>Total du bilan :</b>         | <b>2 002 846 €</b> |
| <b>Chiffre d'affaires :</b>     | <b>6 223 820 €</b> |
| <b>Résultat net Comptable :</b> | <b>302 733 €</b>   |

Nos diligences ont été réalisées conformément à la norme professionnelle du Conseil Supérieur de l'Ordre des Experts-comptables applicable à la mission de présentation de comptes qui ne constitue ni un audit ni un examen limité.

Sur la base de nos travaux, nous n'avons pas relevé d'éléments remettant en cause la cohérence et la vraisemblance des comptes annuels pris dans leur ensemble tels qu'ils sont joints à la présente attestation.

Fait à Villeurbanne

Le 23/07/2020

Sandrine LAGIER


Expert-Comptable Associée

Signé électroniquement le 05/01/2021 par  
Sandrine Lagier

**In Extenso**  
signature électronique


**In Extenso**  
signature électronique

**2 BD FOUGERES**  
**Société par Actions Simplifiée**  
**au capital de 100.000 euros**  
**93, Avenue Henri Fréville - 35000 RENNES**  
**RCS RENNES 804 785 350**

| FEUILLE DE PRESENCE   |   |
|---|---|
| ASSEMBLEE GENERALE ANNUELLE DU 31 DECEMBRE 2020                           |   |
| Prénoms et noms d'usage des actionnaires                                  |   |
| <b>THABOR DISTRIBUTION</b><br>93, Avenue Henri Fréville<br>35000 RENNES   |   |
| <b>ARCADES DISTRIBUTION</b><br>94, Avenue François BERTIN<br>35000 RENNES |  |
| <b>10.000 TOTAL</b>   |   |

TOTAL 10.000 actions sur les 10.000 actions formant le capital social.

**Le Président de Séance**  
**Monsieur Jean-François BERTIN, ès-qualités**



**2 BD FOUGERES**  
**Société par Actions Simplifiée**  
**au capital de 100.000 euros**  
**93, Avenue Henri Fréville - 35000 RENNES**  
**RCS RENNES 804 785 350**

**AFFECTATION DU RESULTAT**

**Proposition d'affectation du résultat soumise aux associés le 31 décembre 2020 :**

**QUATRIEME RESOLUTION**

*Affectation du résultat - Dividendes antérieurs*

1. L'assemblée générale, approuvant la proposition du président, décide d'affecter le bénéfice net comptable d'un montant de TROIS CENT DEUX MILLE SEPT CENT TRENTE TROIS EUROS (302.733,00 €), comme suit :
  - La totalité au poste « Autres réserves ».

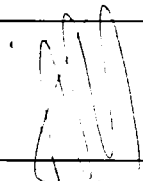
Compte tenu de cette affectation le compte « Autres réserves » passera d'un montant de 383.377 euros à un montant de 686.110 euros

2. Conformément à l'article 243 bis du code général des impôts, l'assemblée générale prend acte qu'il a été distribué une somme de 250 000 Euros aux termes de l'assemblée générale du 27 mai 2019. L'assemblée prend acte que le procès-verbal de l'assemblée générale du 30 septembre 2019 comportait une anomalie.


En lieu et place de la phrase suivante dans la quatrième résolution « *conformément aux dispositions légales, les associés donnent acte à la présence de lui avoir rappelé qu'aucune distribution de dividendes n'est intervenue depuis la constitution de la société* », il convenait de lire « l'assemblée générale prend acte qu'aucune distribution de dividendes n'est intervenue au cours des trois derniers exercices mais qu'une distribution de réserves de 250 000 euros a été votée par l'assemblée générale du 27 mai 2019 ».

La proposition d'affectation du résultat, telle que reproduite ci-dessus a été adoptée.

**Société ARCADES DISTRIBUTION,**  
Représentée par Jean-François BERTIN



**La Société THABOR DISTRIBUTION,**  
Représentée par David BLOT



Jean-Hugues HOUËDRY

\*\*\*\*\*

COMMISSAIRE AUX COMPTES


Membre de la Compagnie Régionale de Rennes

\*\*\*\*\*

72 rue du Val Châtel

35830 BETTON

Siret : 441 023 363 00021

 06 17 02 03 28

\*\*\*\*\*

**RAPPORT DU COMMISSAIRE AUX COMPTES**

**SUR LES COMPTES ANNUELS**

**Comptes annuels - Exercice clos le 31 mars 2020**

**2BD FOUGERES**  
SAS au capital de 100 000 €  
93 Avenue Henri Fréville  
35000 RENNES

Jean-Hugues HOUÉDRY

~~~~~

COMMISSAIRE AUX COMPTES

A l'assemblée générale de la société 2BD FOUGERES,

## Opinion

---

En exécution de la mission qui m'a été confiée par votre assemblée générale, j'ai effectué l'audit des comptes annuels de la société **2BD FOUGERES** relatifs à l'exercice clos le 31 mars 2020, tels qu'ils sont joints au présent rapport. Ces comptes ont été arrêtés par le Président le 15 septembre 2020 sur la base des éléments disponibles à cette date dans un contexte évolutif de crise sanitaire liée au Covid-19

Je certifie que les comptes annuels sont, au regard des règles et principes comptables français, réguliers et sincères et donnent une image fidèle du résultat des opérations de l'exercice écoulé ainsi que de la situation financière et du patrimoine de la société à la fin de cet exercice.

## Fondement de l'opinion

---

### *Référentiel d'audit*

J'ai effectué mon audit selon les normes d'exercice professionnel applicables en France. J'estime que les éléments que j'ai collectés sont suffisants et appropriés pour fonder mon opinion.

Les responsabilités qui m'incombent en vertu de ces normes sont indiquées dans la partie « Responsabilités du Commissaire aux comptes relatives à l'audit des comptes annuels » du présent rapport.

### *Indépendance*

J'ai réalisé ma mission d'audit dans le respect des règles d'indépendance qui me sont applicables, sur la période du 1<sup>er</sup> avril 2019 à la date d'émission de mon rapport, et notamment je n'ai pas fourni de services interdits par le code de déontologie de la profession de Commissaire aux comptes.

## Observation

---

Sans remettre en cause l'opinion exprimée ci-dessus, j'attire votre attention sur le paragraphe « Faits caractéristiques » de la page 8 de l'annexe des comptes annuels portant sur les conséquences de la crise sanitaire lié à l'épidémie de Covid-19 sur l'activité de la société.

## Justification des appréciations

---

En application des dispositions des articles L. 823-9 et R.823-7 du Code de commerce relatives à la justification de mes appréciations, je vous informe que les appréciations les plus importantes auxquelles j'ai procédé, selon mon jugement professionnel, ont porté sur le caractère approprié des principes comptables appliqués.

Les appréciations ainsi portées s'inscrivent dans le contexte de l'audit des comptes annuels pris dans leur ensemble, arrêtés dans les conditions rappelées précédemment, et de la formation de mon opinion exprimée ci-avant. Je n'exprime pas d'opinion sur des éléments de ces comptes annuels pris isolément.

Jean-Hugues HOUÉDRY

~~~~~

COMMISSAIRE AUX COMPTES

## **Vérifications spécifiques**

---

J'ai également procédé, conformément aux normes d'exercice professionnel applicables en France, aux vérifications spécifiques prévues par les textes légaux et réglementaires.

Je n'ai pas d'observation à formuler sur la sincérité et la concordance avec les comptes annuels des informations données dans le rapport de gestion du Président arrêté le 9 décembre 2020 et dans les autres documents sur la situation financière et les comptes annuels adressés aux associés.

En application de la loi, je vous signale que les informations relatives aux délais de paiement prévues à l'article D. 441-4 du code de commerce ne sont pas mentionnées dans le rapport de gestion. En conséquence, je ne peux attester de leur sincérité et de leur concordance avec les comptes annuels.

## **Responsabilités de la direction et des personnes constituant le gouvernement d'entreprise relatives aux comptes annuels**

---

Il appartient à la direction d'établir des comptes annuels présentant une image fidèle conformément aux règles et principes comptables français ainsi que de mettre en place le contrôle interne qu'elle estime nécessaire à l'établissement de comptes annuels ne comportant pas d'anomalies significatives, que celles-ci proviennent de fraudes ou résultent d'erreurs.

Lors de l'établissement des comptes annuels, il incombe à la direction d'évaluer la capacité de la société à poursuivre son exploitation, de présenter dans ces comptes, le cas échéant, les informations nécessaires relatives à la continuité d'exploitation et d'appliquer la convention comptable de continuité d'exploitation, sauf s'il est prévu de liquider la société ou de cesser son activité.

Les comptes annuels ont été arrêtés par le Président.

## **Responsabilités du Commissaire aux comptes relatives à l'audit des comptes annuels**

---

Il m'appartient d'établir un rapport sur les comptes annuels. Mon objectif est d'obtenir l'assurance raisonnable que les comptes annuels pris dans leur ensemble ne comportent pas d'anomalies significatives. L'assurance raisonnable correspond à un niveau élevé d'assurance, sans toutefois garantir qu'un audit réalisé conformément aux normes d'exercice professionnel permet de systématiquement détecter toute anomalie significative. Les anomalies peuvent provenir de fraudes ou résulter d'erreurs et sont considérées comme significatives lorsque l'on peut raisonnablement s'attendre à ce qu'elles puissent, prises individuellement ou en cumulé, influencer les décisions économiques que les utilisateurs des comptes prennent en se fondant sur ceux-ci.

Comme précisé par l'article L.823-10-1 du Code de commerce, ma mission de certification des comptes ne consiste pas à garantir la viabilité ou la qualité de la gestion de votre société.

Dans le cadre d'un audit réalisé conformément aux normes d'exercice professionnel applicables en France, le commissaire aux comptes exerce son jugement professionnel tout au long de cet audit.

En outre :

- Il identifie et évalue les risques que les comptes annuels comportent des anomalies significatives, que celles-ci proviennent de fraudes ou résultent d'erreurs, définit et met en œuvre des procédures d'audit face à ces risques, et recueille des éléments qu'il estime suffisants et appropriés pour fonder son opinion. Le risque de non-détection d'une anomalie significative provenant d'une fraude est plus élevé que celui d'une anomalie significative résultant d'une erreur, car la fraude peut impliquer la collusion, la

Jean-Hugues HOUÉDRY

~~~~~

COMMISSAIRE AUX COMPTES

falsification, les omissions volontaires, les fausses déclarations ou le contournement du contrôle interne ;

- Il prend connaissance du contrôle interne pertinent pour l'audit afin de définir des procédures d'audit appropriées en la circonstance, et non dans le but d'exprimer une opinion sur l'efficacité du contrôle interne ;
- Il apprécie le caractère approprié des méthodes comptables retenues et le caractère raisonnable des estimations comptables faites par la direction, ainsi que les informations les concernant fournies dans les comptes annuels ;
- Il apprécie le caractère approprié de l'application par la direction de la convention comptable de continuité d'exploitation et, selon les éléments collectés, l'existence ou non d'une incertitude significative liée à des événements ou à des circonstances susceptibles de mettre en cause la capacité de la société à poursuivre son exploitation. Cette appréciation s'appuie sur les éléments collectés jusqu'à la date de son rapport, étant toutefois rappelé que des circonstances ou événements ultérieurs pourraient mettre en cause la continuité d'exploitation. S'il conclut à l'existence d'une incertitude significative, il attire l'attention des lecteurs de son rapport sur les informations fournies dans les comptes annuels au sujet de cette incertitude ou, si ces informations ne sont pas fournies ou ne sont pas pertinentes, il formule une certification avec réserve ou un refus de certifier ;
- Il apprécie la présentation d'ensemble des comptes annuels et évalue si les comptes annuels reflètent les opérations et événements sous-jacents de manière à en donner une image fidèle.

**Betton, le 10 décembre 2020**

Le Commissaire aux Comptes  
**Jean-Hugues HOUÉDRY**



Jean-Hugues HOUËDRY

=====

COMMISSAIRE AUX COMPTES

**SAS 2BD FOUGERES**

**Comptes annuels arrêtés au 31 mars 2020**

# Bilan Actif

|                                                          | Brut             | Amort. Prov.   | Net<br>Au 31/03/2020 | Net<br>Au 31/03/2019 |
|----------------------------------------------------------|------------------|----------------|----------------------|----------------------|
| Capital souscrit non appelé                              |                  |                |                      |                      |
| <b>ACTIF IMMOBILISÉ</b>                                  |                  |                |                      |                      |
| <b>Immobilisations incorporelles</b>                     |                  |                |                      |                      |
| Frais d'établissement                                    |                  |                |                      |                      |
| Frais de développement                                   |                  |                |                      |                      |
| Concessions, brevets et droits similaires                |                  |                |                      |                      |
| Fonds commercial                                         |                  |                |                      |                      |
| Autres immobilisations incorporelles                     | 50 000           | 50 000         |                      | 5 616                |
| Avances et acomptes sur immo. incorporelles              |                  |                |                      |                      |
| <b>Immobilisations corporelles</b>                       |                  |                |                      |                      |
| Terrains                                                 |                  |                |                      |                      |
| Constructions                                            | 183 165          | 172 280        | 10 885               | 40 466               |
| Installations tech., matériels et outillages industriels | 11 200           | 10 653         | 547                  | 2 287                |
| Autres immobilisations corporelles                       | 186 680          | 117 732        | 68 948               | 54 218               |
| Immobilisations en cours                                 |                  |                |                      |                      |
| Avances et acomptes                                      |                  |                |                      |                      |
| <b>Immobilisations financières</b>                       |                  |                |                      |                      |
| Participations évaluées selon mise en équivalence        |                  |                |                      |                      |
| Autres participations                                    |                  |                |                      |                      |
| Créances rattachées à des participations                 |                  |                |                      |                      |
| Titres immobilisés de l'activité de portefeuille         |                  |                |                      |                      |
| Autres titres immobilisés                                |                  |                |                      |                      |
| Prêts                                                    |                  |                |                      |                      |
| Autres immobilisations financières                       | 1 107            |                | 1 107                | 1 107                |
| <b>TOTAL ( I )</b>                                       | <b>432 152</b>   | <b>350 664</b> | <b>81 487</b>        | <b>103 694</b>       |
| <b>ACTIF CIRCULANT</b>                                   |                  |                |                      |                      |
| <b>Stocks et en-cours</b>                                |                  |                |                      |                      |
| Matières premières, autres approvisionnements            |                  |                |                      |                      |
| En cours de production de biens                          |                  |                |                      |                      |
| En cours de production de services                       |                  |                |                      |                      |
| Produits intermédiaires et fins                          |                  |                |                      |                      |
| Marchandises                                             | 968 160          |                | 968 160              | 900 881              |
| Avances et acomptes versés sur commandes                 |                  |                |                      |                      |
| <b>Créances</b>                                          |                  |                |                      |                      |
| Clients et comptes rattachés                             | 153 944          |                | 153 944              | 126 765              |
| Autres                                                   | 210 786          |                | 210 786              | 91 572               |
| Capital souscrit et appelé, non versé                    |                  |                |                      |                      |
| <b>Valeurs mobilières de placement</b>                   |                  |                |                      |                      |
| Actions propres                                          |                  |                |                      |                      |
| Autres Titres                                            | 60 121           |                | 60 121               | 60 121               |
| <b>Instruments de Trésorerie</b>                         |                  |                |                      |                      |
| <b>Disponibilités</b>                                    | 505 462          |                | 505 462              | 443 745              |
| <b>Charges constatées d'avance</b>                       | 22 885           |                | 22 885               | 43 710               |
| <b>TOTAL ( II )</b>                                      | <b>1 921 358</b> |                | <b>1 921 358</b>     | <b>1 666 793</b>     |
| Frais d'émission d'emprunts à étaler ( III )             |                  |                |                      |                      |
| Primes de remboursement des obligations ( IV )           |                  |                |                      |                      |
| Ecarts de conversion actif ( V )                         |                  |                |                      |                      |
| <b>TOTAL GENERAL ( I à V )</b>                           | <b>2 353 510</b> | <b>350 664</b> | <b>2 002 846</b>     | <b>1 770 487</b>     |

# Bilan Passif

|                                                                         | Net<br>Au 31/03/2020 | Net<br>Au 31/03/2019 |
|-------------------------------------------------------------------------|----------------------|----------------------|
| <b>CAPITAUX PROPRES</b>                                                 |                      |                      |
| Capital social ou individuel dont versé : 100 000                       | 100 000              | 100 000              |
| Prime d'émission, de fusion, d'apport                                   |                      |                      |
| Ecart de réévaluation                                                   |                      |                      |
| Ecart d'équivalence                                                     |                      |                      |
| Réserves :                                                              |                      |                      |
| - Réserve légale                                                        | 10 000               | 10 000               |
| - Réserves statutaires ou contractuelles                                |                      |                      |
| - Réserves réglementées                                                 |                      |                      |
| - Autres réserves                                                       | 383 377              | 418 117              |
| Report à nouveau                                                        |                      |                      |
| <b>Résultat de l'exercice (bénéfice ou perte)</b>                       | <b>302 733</b>       | <b>215 259</b>       |
| Subventions d'investissement                                            |                      |                      |
| Provisions réglementées                                                 |                      |                      |
| <b>TOTAL ( I )</b>                                                      | <b>796 110</b>       | <b>743 377</b>       |
| <b>AUTRES FONDS PROPRES</b>                                             |                      |                      |
| Produits des émissions de titres participatifs                          |                      |                      |
| Avances conditionnées                                                   |                      |                      |
| Autres                                                                  |                      |                      |
| <b>TOTAL ( I BIS )</b>                                                  |                      |                      |
| <b>PROVISIONS POUR RISQUES ET CHARGES</b>                               |                      |                      |
| Provisions pour risques                                                 |                      |                      |
| Provisions pour charges                                                 |                      |                      |
| <b>TOTAL ( II )</b>                                                     |                      |                      |
| <b>EMPRUNTS ET DETTES</b>                                               |                      |                      |
| Emprunts obligataires convertibles                                      |                      |                      |
| Autres emprunts obligataires                                            |                      |                      |
| Emprunts et dettes auprès des établissements de crédit                  |                      |                      |
| Emprunts et dettes financières diverses                                 | 329                  | 329                  |
| Avances et acomptes reçus sur commandes en cours                        | 104 519              | 112 284              |
| Dettes fournisseurs et comptes rattachés                                | 790 093              | 660 082              |
| Dettes fiscales et sociales                                             | 264 363              | 203 472              |
| Dettes sur immobilisations et comptes rattachés                         |                      |                      |
| Autres dettes                                                           | 47 431               | 45 486               |
| Instruments de trésorerie                                               |                      |                      |
| Produits constatés d'avance                                             |                      | 5 457                |
| <b>TOTAL ( III )</b>                                                    | <b>1 206 736</b>     | <b>1 027 111</b>     |
| Ecarts de conversion passif ( IV )                                      |                      |                      |
| <b>TOTAL GENERAL ( I à IV )</b>                                         | <b>2 002 846</b>     | <b>1 770 487</b>     |
| Dont concours bancaires courants et soldes créditeurs de banques et CCP |                      |                      |

# Compte de résultat

| Compte de résultat                                                    | Du 01/04/2019 au 31/03/2020 |                                           |                  | Du 01/04/2018<br>Au 31/03/2019 |
|-----------------------------------------------------------------------|-----------------------------|-------------------------------------------|------------------|--------------------------------|
|                                                                       | France                      | Exportation                               | Total            | Total                          |
| <b>Produits d'exploitation</b>                                        |                             |                                           |                  |                                |
| Ventes de marchandises                                                | 6 106 144                   |                                           | 6 106 144        | 6 605 426                      |
| Production vendue de biens                                            |                             |                                           |                  |                                |
| Production vendue de services                                         | 117 675                     |                                           | 117 675          | 120 071                        |
| <b>Chiffre d'affaires Net</b>                                         | <b>6 223 820</b>            |                                           | <b>6 223 820</b> | <b>6 725 497</b>               |
| Production stockée                                                    |                             |                                           |                  |                                |
| Production immobilisée                                                |                             |                                           |                  |                                |
| Subventions d'exploitation reçues                                     |                             |                                           |                  |                                |
| Reprises sur amort., dépréciations, provisions, transferts de charges |                             |                                           | 19 970           | 14 711                         |
| Autres produits                                                       |                             |                                           | 48               | 2 169                          |
|                                                                       |                             | <b>TOTAL ( I )</b>                        | <b>6 243 838</b> | <b>6 742 377</b>               |
| <b>Charges d'exploitation</b>                                         |                             |                                           |                  |                                |
| Achats de marchandises (y compris droits de douane)                   |                             |                                           | 4 242 476        | 4 552 142                      |
| Variation de stocks (marchandises)                                    |                             |                                           | -67 279          | 97 232                         |
| Achats de matières premières et autres approvisionnements             |                             |                                           | -79 717          | -89 762                        |
| Variation de stocks (matières premières et autres appro.)             |                             |                                           |                  |                                |
| Autres achats et charges externes *                                   |                             |                                           | 607 224          | 705 930                        |
| Impôts, taxes et versements assimilés                                 |                             |                                           | 65 449           | 78 345                         |
| Salaires et traitements                                               |                             |                                           | 543 413          | 556 157                        |
| Charges sociales                                                      |                             |                                           | 144 029          | 158 495                        |
| Dotations aux amortissements sur immobilisations                      |                             |                                           | 64 512           | 69 953                         |
| Dotations aux dépréciations des immobilisations                       |                             |                                           |                  |                                |
| Dotations aux dépréciations des actifs circulants                     |                             |                                           |                  |                                |
| Dotations aux provisions pour risques et charges                      |                             |                                           |                  |                                |
| Autres charges                                                        |                             |                                           | 309 032          | 340 694                        |
|                                                                       |                             | <b>TOTAL ( II )</b>                       | <b>5 829 139</b> | <b>6 469 186</b>               |
| * Y compris :                                                         |                             |                                           |                  |                                |
| - Redevances de crédit-bail mobilier                                  |                             |                                           |                  |                                |
| - Redevances de crédit-bail immobilier                                |                             |                                           |                  |                                |
|                                                                       |                             | <b>RESULTAT D'EXPLOITATION ( I - II )</b> | <b>414 699</b>   | <b>273 191</b>                 |
| Bénéfice attribué ou perte transférée ( III )                         |                             |                                           |                  |                                |
| Perte supportée ou bénéfice transféré ( IV )                          |                             |                                           |                  |                                |
| <b>Produits financiers</b>                                            |                             |                                           |                  |                                |
| Produits financiers de participation                                  |                             |                                           |                  |                                |
| Produits des autres valeurs mobilières et créances actif immobilisé   |                             |                                           |                  |                                |
| Autres intérêts et produits assimilés                                 |                             |                                           | 8 198            | 9 306                          |
| Reprises sur provisions, dépréciations et transferts de charge        |                             |                                           |                  |                                |
| Différences positives de change                                       |                             |                                           |                  |                                |
| Produits nets sur cessions de valeurs mobilières de placement         |                             |                                           |                  |                                |
|                                                                       |                             | <b>TOTAL ( V )</b>                        | <b>8 198</b>     | <b>9 306</b>                   |
| <b>Charges financières</b>                                            |                             |                                           |                  |                                |
| Dotations financières aux amortissements, dépréciations et provisions |                             |                                           |                  |                                |
| Intérêts et charges assimilées                                        |                             |                                           |                  | 246                            |
| Différences négatives de change                                       |                             |                                           |                  |                                |
| Charges nettes sur cessions de valeurs mobilières placements          |                             |                                           |                  |                                |
|                                                                       |                             | <b>TOTAL ( VI )</b>                       |                  | <b>246</b>                     |
|                                                                       |                             | <b>RESULTAT FINANCIER ( V - VI )</b>      | <b>8 198</b>     | <b>9 060</b>                   |
| <b>RESULTAT COURANT AVANT IMPOTS ( I-II+III-IV+V-VI )</b>             |                             |                                           | <b>422 897</b>   | <b>282 251</b>                 |

## Compte de résultat (Suite)

| Compte de résultat (Suite)                                                | Du 01/04/2019<br>Au 31/03/2020 | Du 01/04/2018<br>Au 31/03/2019 |
|---------------------------------------------------------------------------|--------------------------------|--------------------------------|
| <b>Produits exceptionnels</b>                                             |                                |                                |
| Sur opérations de gestion                                                 |                                |                                |
| Sur opérations en capital                                                 |                                | 13 714                         |
| Reprises sur provisions, dépréciations et transferts de charge            |                                |                                |
| <b>TOTAL ( VII )</b>                                                      |                                | <b>13 714</b>                  |
| <b>Charges exceptionnelles</b>                                            |                                |                                |
| Sur opérations de gestion                                                 |                                | 42                             |
| Sur opérations en capital                                                 |                                | 5 589                          |
| Dotations exceptionnelles aux amortissements, dépréciations et provisions |                                |                                |
| <b>TOTAL ( VIII )</b>                                                     |                                | <b>5 631</b>                   |
| <b>RESULTAT EXCEPTIONNEL ( VII - VIII )</b>                               |                                | <b>8 082</b>                   |
| Participations des salariés ( IX )                                        |                                |                                |
| Impôts sur les bénéfices ( X )                                            | 120 164                        | 75 074                         |
| <b>TOTAL DES PRODUITS ( I + III + V + VII )</b>                           | <b>6 252 036</b>               | <b>6 765 397</b>               |
| <b>TOTAL DES CHARGES ( II + IV + VI + VIII + IX + X )</b>                 | <b>5 949 303</b>               | <b>6 550 137</b>               |
| <b>BENEFICE OU PERTE (TOTAL DES PRODUITS - TOTAL DES CHARGES)</b>         | <b>302 733</b>                 | <b>215 259</b>                 |

(1) Dont produits afférents à des exercices antérieurs

(2) Dont charges afférentes à des exercices antérieurs

(3) Dont produits concernant les entités liées

(4) Dont intérêts concernant les entités liées

# ANNEXE

Annexe au bilan et au compte de résultat de l'exercice clos le 31/03/2020 dont le total du bilan avant répartition est de 2 002 846 Euros, présenté sous forme de liste, et dégageant un résultat de : 302 733 Euros.

L'exercice a une durée de 12 mois, recouvrant la période du 01/04/2019 au 31/03/2020.

Les notes ou tableaux ci-après font partie intégrante des comptes annuels.

## PRESENTATION GENERALE

Activité de l'entreprise :

La société 2 BD FOUGERES a pour activité la vente d'appareils électroménagers, de matériels informatiques et audiovisuels.

La société exerce son activité sous l'enseigne DARTY, via un contrat de franchise.

Lieu d'exploitation de l'activité de l'entreprise :

La société exerce son activité à GRANVILLE (35) et LECOUSSE (35).

# Règles et méthodes comptables

Annexe au bilan et au compte de résultat de l'exercice clos le 31/03/2020 dont le total du bilan avant répartition est de 2 002 846 Euros et au compte de résultat de l'exercice, présenté sous forme de liste et dégageant un résultat de 302 733 Euros.

L'exercice a une durée de 12 mois, recouvrant la période du 01/04/2019 au 31/03/2020.

Les notes ou tableaux ci-après font partie intégrante des comptes annuels.

Les comptes annuels ont été établis conformément aux dispositions du Code de Commerce et du plan comptable général (PCG).

Les conventions générales comptables ont été appliquées, dans le respect du principe de prudence, conformément aux hypothèses de base :

- continuité de l'exploitation,
- permanence des méthodes comptables d'un exercice à l'autre,
- indépendance des exercices,

et conformément aux règles générales d'établissement et de présentation des comptes annuels.

## Faits caractéristiques

Les mesures de contraintes décidées par le Gouvernement dans le cadre de la lutte contre la crise sanitaire liée au Coronavirus emportent pour le tissu économique des conséquences, notamment financières, d'une ampleur inédite.

A ce jour, les conséquences qui en découlent sur la santé financière des entreprises sont difficilement prévisibles, compte tenu des incertitudes pesant sur la durée des mesures de restrictions en cours mais également des modalités et conditions de sortie de cette crise.

Compte tenu de la date de ces événements, sans lien prépondérant avec la situation à la clôture de l'exercice 2020, les comptes ont été établis sur la base des informations disponibles à la date d'arrêtés sans prendre en compte, dans la valorisation des actifs et passifs, les incidences potentielles liées à ces événements.

Toutefois, compte tenu du contexte décrit ci-avant, il se peut que des effets négatifs, à court ou moyen terme, puisse affecter l'activité au titre de l'exercice 2020/2021.

La méthode de base retenue pour l'évaluation des éléments inscrits en comptabilité est la méthode des coûts historiques.

## Informations relatives aux opérations inscrites au bilan et compte de résultat

Ne sont mentionnées dans l'annexe que les informations à caractère significatif.

### Immobilisations incorporelles & corporelles

Les immobilisations incorporelles et corporelles sont évaluées à leur coût d'acquisition.

#### Amortissements

Ils sont calculés, en fonction de la durée d'utilisation prévue, suivant le mode linéaire.

- |                                               |            |
|-----------------------------------------------|------------|
| • Concessions, logiciels et brevets           | 5 ans,     |
| • Agencements des constructions               | 5 ans,     |
| • Installations générales, agencements divers | 3 à 5 ans, |
| • Matériel et outillage industriels           | 5 ans,     |
| • Matériel de transport                       | 2 à 3 ans, |
| • Mobilier                                    | 3 à 5 ans, |
| • Cuisines d'exposition                       | 3 à 5 ans, |

### Participation, autres titres immobilisés, valeurs mobilières de placement

La valeur brute est constituée par le coût d'acquisition.

Lorsque la valeur d'inventaire est inférieure à cette valeur, une dépréciation est constituée du montant de la différence.

### **Stocks**

Les stocks sont évalués suivant la méthode du prix de revient moyen pondéré (PRMP).

Une dépréciation des stocks égale à la différence entre la valeur brute déterminée suivant les modalités indiquées ci-dessus et le cours du jour où la valeur de réalisation est effectuée lorsque cette valeur brute est supérieure à l'autre terme énoncé.

### **Créances & Dettes**

Les créances et les dettes sont valorisées à leur valeur nominale. Concernant les créances, une dépréciation est pratiquée lorsque la valeur d'inventaire est inférieure à la valeur comptable.

### **Crédit Impôt Compétitivité Emploi (CICE)**

Au cours de l'année, la société a utilisé le produit du CICE 2018 pour maintenir sa compétitivité.

## Effectif moyen

| Catégories de salariés           | Effectif  | Effectif N-1 |
|----------------------------------|-----------|--------------|
| Cadres                           | 4         | 4            |
| Agents de maîtrise & techniciens |           |              |
| Employés                         | 18        | 17           |
| Ouvriers                         |           |              |
| Apprentis sous contrat           |           |              |
| <b>TOTAL</b>                     | <b>22</b> | <b>21</b>    |

## Composition du capital Social

| Postes concernés                                                                       | Nombre | Valeur Nominale | Montant en Euros |
|----------------------------------------------------------------------------------------|--------|-----------------|------------------|
| 1-Actions ou parts sociales composant le capital social au début de l'exercice         | 10 000 | 10.00000        | 100 000          |
| 2-Actions ou parts sociales émises pendant l'exercice                                  |        |                 |                  |
| 3-Actions ou parts sociales remboursées pendant l'exercice                             |        |                 |                  |
| 4-Actions ou parts sociales composant le capital social à la fin de l'exercice (1+2+3) | 10 000 | 10.00000        | 100 000          |

# Etat des immobilisations

| Cadre A                                               |  | Valeur brute en début d'exercice | Reévaluation de l'exercice | Augmentations Acquisitions créances virements                                            |
|-------------------------------------------------------|--|----------------------------------|----------------------------|------------------------------------------------------------------------------------------|
| <b>IMMOBILISATIONS INCORPORELLES</b>                  |  |                                  |                            |                                                                                          |
| Frais d'établissement et de développement             |  |                                  |                            |                                                                                          |
| Autres postes d'immobilisations incorporelles         |  | 50 000                           |                            |                                                                                          |
| <b>TOTAL</b>                                          |  | <b>50 000</b>                    |                            |                                                                                          |
| <b>IMMOBILISATIONS CORPORELLES</b>                    |  |                                  |                            |                                                                                          |
| Terrains                                              |  |                                  |                            |                                                                                          |
| Constructions sur sol propre                          |  |                                  |                            |                                                                                          |
| Constructions sur sol d'autrui                        |  |                                  |                            |                                                                                          |
| Inst. gales., agencts. et aménagt. const.             |  | 183 165                          |                            |                                                                                          |
| Installations techniques, matériel et outillages ind. |  | 11 200                           |                            |                                                                                          |
| Inst. gales., agencts. et aménagt. divers             |  | 46 170                           |                            |                                                                                          |
| Mat. de transport                                     |  |                                  |                            | 42 306                                                                                   |
| Mat. de bureau et info., mobilier                     |  | 98 205                           |                            |                                                                                          |
| Emballages récupérables et divers                     |  |                                  |                            |                                                                                          |
| Immobilisations corporelles en cours                  |  |                                  |                            |                                                                                          |
| Avances et acomptes                                   |  |                                  |                            |                                                                                          |
| <b>TOTAL</b>                                          |  | <b>338 739</b>                   |                            | <b>42 306</b>                                                                            |
| <b>IMMOBILISATIONS FINANCIÈRES</b>                    |  |                                  |                            |                                                                                          |
| Participations évaluées par mise en équivalence       |  |                                  |                            |                                                                                          |
| Autres participations                                 |  |                                  |                            |                                                                                          |
| Autres titres immobilisés                             |  |                                  |                            |                                                                                          |
| Prêts et autres immobilisations financières           |  | 1 107                            |                            |                                                                                          |
| <b>TOTAL</b>                                          |  | <b>1 107</b>                     |                            |                                                                                          |
| <b>TOTAL GENERAL</b>                                  |  | <b>389 846</b>                   |                            | <b>42 306</b>                                                                            |
| Cadre B                                               |  | Virement                         | Diminutions Cession        | Réévalua. légale ou éval par mise en équival Valeur d'origine des immo en fin d'exercice |
| Frais d'établissement et de développement             |  |                                  |                            |                                                                                          |
| Autres postes d'immobilisations incorporelles         |  |                                  |                            | 50 000                                                                                   |
| <b>TOTAL</b>                                          |  |                                  |                            | <b>50 000</b>                                                                            |
| Terrains                                              |  |                                  |                            |                                                                                          |
| Constructions sur sol propre                          |  |                                  |                            |                                                                                          |
| Constructions sur sol d'autrui                        |  |                                  |                            |                                                                                          |
| Inst. gales., agencts. et aménagt. const.             |  |                                  |                            | 183 165                                                                                  |
| Installations techniques, matériel et outillages ind. |  |                                  |                            | 11 200                                                                                   |
| Inst. gales., agencts. et aménagt. divers             |  |                                  |                            | 46 170                                                                                   |
| Mat. de transport                                     |  |                                  |                            | 42 306                                                                                   |
| Mat. de bureau et info., mobilier                     |  |                                  |                            | 98 205                                                                                   |
| Emballages récupérables et divers                     |  |                                  |                            |                                                                                          |
| Immobilisations corporelles en cours                  |  |                                  |                            |                                                                                          |
| Avances et acomptes                                   |  |                                  |                            |                                                                                          |
| <b>TOTAL</b>                                          |  |                                  |                            | <b>381 045</b>                                                                           |
| Participations évaluées par mise en équivalence       |  |                                  |                            |                                                                                          |
| Autres participations                                 |  |                                  |                            |                                                                                          |
| Autres titres immobilisés                             |  |                                  |                            |                                                                                          |
| Prêts et autres immobilisations financières           |  |                                  |                            | 1 107                                                                                    |
| <b>TOTAL</b>                                          |  |                                  |                            | <b>1 107</b>                                                                             |
| <b>TOTAL GENERAL</b>                                  |  |                                  |                            | <b>432 152</b>                                                                           |

## Etat des amortissements

| Situation et mouvements de l'exercice                    | Montant au début de l'exercice   | Augment.                         | Diminut.                   | Montant en fin d'exercice     |                                                 |
|----------------------------------------------------------|----------------------------------|----------------------------------|----------------------------|-------------------------------|-------------------------------------------------|
| <b>IMMOBILISATIONS INCORPORELLES</b>                     |                                  |                                  |                            |                               |                                                 |
| Frais d'étab. et développement                           |                                  |                                  |                            |                               |                                                 |
| Autres postes d'immo. incorp.                            | 44 384                           | 5 616                            |                            | 50 000                        |                                                 |
|                                                          | <b>44 384</b>                    | <b>5 616</b>                     |                            | <b>50 000</b>                 |                                                 |
| <b>IMMOBILISATIONS CORPORELLES</b>                       |                                  |                                  |                            |                               |                                                 |
| Terrains                                                 |                                  |                                  |                            |                               |                                                 |
| Constructions sur sol propre                             |                                  |                                  |                            |                               |                                                 |
| Constructions sur sol d'autrui                           |                                  |                                  |                            |                               |                                                 |
| Ins. gales., agencts. et aménag. des constr.             | 142 699                          | 29 581                           |                            | 172 280                       |                                                 |
| Inst. techniques, mat. et outillage indust.              | 8 913                            | 1 740                            |                            | 10 653                        |                                                 |
| Inst. gales., agenc. et aménagements divers              | 35 278                           | 4 092                            |                            | 39 370                        |                                                 |
| Matériel de transport                                    |                                  | 7 467                            |                            | 7 467                         |                                                 |
| Mat. de bureau et informatique, mobilier                 | 54 879                           | 16 016                           |                            | 70 895                        |                                                 |
| Emballages récup. et divers                              |                                  |                                  |                            |                               |                                                 |
|                                                          | <b>241 769</b>                   | <b>58 896</b>                    |                            | <b>300 664</b>                |                                                 |
| <b>TOTAL GENERAL</b>                                     | <b>286 152</b>                   | <b>64 512</b>                    |                            | <b>350 664</b>                |                                                 |
| Ventil. mouvements provision amortissements dérogatoires |                                  |                                  |                            |                               |                                                 |
| Immobilisations amortissables                            | DOTATIONS                        |                                  |                            |                               | Mouvement net des amort. à la fin de l'exercice |
|                                                          | Différentiel de durée            | Mode Amort. dégressif            | Amort. fiscal exceptionnel | Différentiel de durée         |                                                 |
| REPRISES                                                 |                                  |                                  |                            |                               |                                                 |
|                                                          | Différentiel de durée            | Mode Amort. dégressif            | Amort. fiscal exceptionnel | Différentiel de durée         |                                                 |
| <b>IMMOBILISATIONS INCORPORELLES</b>                     |                                  |                                  |                            |                               |                                                 |
| Frais d'étab. et développement (I)                       |                                  |                                  |                            |                               |                                                 |
| Autres postes d'immo. incorp. (II)                       |                                  |                                  |                            |                               |                                                 |
| <b>TOTAL</b>                                             |                                  |                                  |                            |                               |                                                 |
| <b>IMMOBILISATIONS CORPORELLES</b>                       |                                  |                                  |                            |                               |                                                 |
| Terrains                                                 |                                  |                                  |                            |                               |                                                 |
| Constructions sur sol propre                             |                                  |                                  |                            |                               |                                                 |
| Constructions sur sol d'autrui                           |                                  |                                  |                            |                               |                                                 |
| Inst. gales., agencts. et aménag. des constr.            |                                  |                                  |                            |                               |                                                 |
| Inst. techniques, mat. et outillage indust.              |                                  |                                  |                            |                               |                                                 |
| Inst. gales., agenc. et aménagements divers              |                                  |                                  |                            |                               |                                                 |
| Matériel de transport                                    |                                  |                                  |                            |                               |                                                 |
| Mat. de bureau, informatique, mobilier                   |                                  |                                  |                            |                               |                                                 |
| Emballages récup. et divers                              |                                  |                                  |                            |                               |                                                 |
| <b>TOTAL</b>                                             |                                  |                                  |                            |                               |                                                 |
| Frais d'acquisition de titres de participations          |                                  |                                  |                            |                               |                                                 |
| <b>TOTAL GENERAL</b>                                     |                                  |                                  |                            |                               |                                                 |
| <b>TOTAL GENERAL NON VENTILE</b>                         | <b>TOTAL GENERAL NON VENTILE</b> | <b>TOTAL GENERAL NON VENTILE</b> |                            |                               |                                                 |
|                                                          |                                  | Montant net début d'exercice     | Augment.                   | Dotations exercice aux amort. | Montant net en fin d'exercice                   |
| Frais d'émission d'emprunts à étaler                     |                                  |                                  |                            |                               |                                                 |
| Primes de remboursement des obligations                  |                                  |                                  |                            |                               |                                                 |

# Etat des créances

|                                                                           | Montant brut   | Liquidité de l'actif     |                         |
|---------------------------------------------------------------------------|----------------|--------------------------|-------------------------|
|                                                                           |                | Echéances à moins d'1 an | Echéances à plus d'1 an |
| <b>De l'actif immobilisé</b>                                              |                |                          |                         |
| Créances rattachées à des participations                                  |                |                          |                         |
| Prêts (1) (2)                                                             |                |                          |                         |
| Autres immobilisations financières                                        | 1 107          |                          | 1 107                   |
| <b>De l'actif circulant</b>                                               |                |                          |                         |
| Clients douteux ou litigieux                                              |                |                          |                         |
| Autres créances clients                                                   | 153 944        | 153 944                  |                         |
| Créances représentatives de titres prêtés                                 |                |                          |                         |
| Personnel et comptes rattachés                                            | 1 084          | 1 084                    |                         |
| Sécurité sociale et autres organismes sociaux                             |                |                          |                         |
| Impôts sur les bénéfices                                                  |                |                          |                         |
| Taxe sur la valeur ajoutée                                                | 28 790         | 28 790                   |                         |
| Autres impôts, taxes et versements assimilés                              |                |                          |                         |
| Divers                                                                    |                |                          |                         |
| Groupe et associés (2)                                                    | 345            | 345                      |                         |
| Débiteurs divers (dont créances relatives à des op. de pension de titres) | 180 567        | 180 567                  |                         |
| Charges constatées d'avance                                               | 22 885         | 22 885                   |                         |
| <b>TOTAL</b>                                                              | <b>388 722</b> | <b>387 615</b>           | <b>1 107</b>            |

(1) Montant des prêts accordés en cours d'exercice

(1) Montant des remboursements obtenus en cours d'exercice

(2) Prêts et avances consentis aux associés personnes physiques

## Etat des dettes

|                                                                      | Montant brut     | Degré d'exigibilité du passif |                        |                           |
|----------------------------------------------------------------------|------------------|-------------------------------|------------------------|---------------------------|
|                                                                      |                  | Echéances à moins d'1 an      | Echéances de 1 à 5 ans | Echéances à plus de 5 ans |
| Emprunts obligataires convertibles (1)                               |                  |                               |                        |                           |
| Autres emprunts obligataires (1)                                     |                  |                               |                        |                           |
| Emprunts et dettes auprès des états de crédit (1)                    |                  |                               |                        |                           |
| - à 1 an max. à l'origine                                            |                  |                               |                        |                           |
| - à plus d'1 an à l'origine                                          |                  |                               |                        |                           |
| Emprunts et dettes financières diverses (1) (2)                      |                  |                               |                        |                           |
| Fournisseurs et comptes rattachés                                    | 790 093          | 790 093                       |                        |                           |
| Personnel et comptes rattachés                                       | 82 695           | 82 695                        |                        |                           |
| Sécurité sociale et autres organismes sociaux                        | 42 549           | 42 549                        |                        |                           |
| Impôts sur les bénéfices                                             | 45 000           | 45 000                        |                        |                           |
| Taxe sur la valeur ajoutée                                           | 61 395           | 61 395                        |                        |                           |
| Obligations cautionnées                                              |                  |                               |                        |                           |
| Autres impôts, taxes et assimilés                                    | 32 724           | 32 724                        |                        |                           |
| Dettes sur immobilisations et comptes rattachés                      |                  |                               |                        |                           |
| Groupe et associés (2)                                               | 329              | 329                           |                        |                           |
| Autres dettes (dont dettes relatives à des op. de pension de titres) | 47 431           | 47 431                        |                        |                           |
| Dettes représentatives de titres empruntés                           |                  |                               |                        |                           |
| Produits constatés d'avance                                          |                  |                               |                        |                           |
| <b>TOTAL</b>                                                         | <b>1 102 217</b> | <b>1 102 217</b>              |                        |                           |

(1) Emprunts souscrits en cours d'exercice

(1) Emprunts remboursés en cours d'exercice

(2) Emprunts et dettes contractés auprès des associés personnes physiques

## Charges à payer et produits à recevoir

| Charge à payer incluses dans les postes suivants du bilan | Exercice clos le | Exercice clos le |
|-----------------------------------------------------------|------------------|------------------|
|                                                           | 31/03/2020       | 31/03/2019       |
| Emprunts obligataires convertibles                        |                  |                  |
| Autres emprunts obligataires                              |                  |                  |
| Emprunts et dettes auprès des établissements de crédit    |                  |                  |
| Emprunts et dettes financières diverses                   |                  |                  |
| Dettes fournisseurs et comptes rattachés                  | 44 206           | 49 931           |
| Dettes fiscales et sociales                               | 104 134          | 133 549          |
| Dettes sur immobilisations et comptes rattachés           |                  |                  |
| Autres dettes                                             | 353              |                  |
| <b>TOTAL</b>                                              | <b>148 693</b>   | <b>183 480</b>   |

| Produits à recevoir inclus dans les postes suivants du bilan | Exercice clos le | Exercice clos le |
|--------------------------------------------------------------|------------------|------------------|
|                                                              | 31/03/2020       | 31/03/2019       |
| Créances rattachées à des participations                     |                  |                  |
| Autres titres immobilisés                                    |                  |                  |
| Prêts                                                        |                  |                  |
| Autres immobilisations financières                           |                  |                  |
| Créances clients et comptes rattachés                        | 46 943           | 34 457           |
| Autres créances                                              | 119 556          | 51 335           |
| Valeurs mobilières de placement                              | 30               | 30               |
| Disponibilités                                               |                  |                  |
| <b>TOTAL</b>                                                 | <b>166 529</b>   | <b>85 822</b>    |

## Détail des charges constatées d'avance

| Charges Constatées d'Avance         | Période    |            | Montants<br>Exploitation | Montants<br>Financier | Montants<br>Exceptionnel |
|-------------------------------------|------------|------------|--------------------------|-----------------------|--------------------------|
|                                     | Début      | Fin        |                          |                       |                          |
| GESLOC SALON                        | 01/04/2020 | 30/04/2020 | 1 173                    |                       |                          |
| ARVAL                               | 01/04/2020 | 30/04/2020 | 581                      |                       |                          |
| ARVAI                               | 01/04/2020 | 30/10/2020 | 65                       |                       |                          |
| ARVAL                               | 01/04/2020 | 30/04/2020 | 113                      |                       |                          |
| LOYER FOUGERES                      | 01/04/2020 | 30/04/2020 | 6 004                    |                       |                          |
| CHARGES GRANVILLE                   | 01/04/2020 | 30/04/2020 | 333                      |                       |                          |
| LOYER GRANVILLE                     | 01/04/2020 | 30/04/2020 | 6 212                    |                       |                          |
| CHARGES FOUGERES                    | 01/04/2020 | 30/04/2020 | 323                      |                       |                          |
| CADRE BLANCS                        | 01/04/2020 | 16/12/2020 | 1 421                    |                       |                          |
| TELE SURVEILLANCE                   | 01/04/2020 | 30/04/2020 | 216                      |                       |                          |
| LE PILAIS                           | 01/04/2020 | 30/06/2020 | 624                      |                       |                          |
| SISTM                               | 01/01/2020 | 31/12/2020 | 695                      |                       |                          |
| STPF                                | 01/04/2020 | 31/12/2020 | 701                      |                       |                          |
| ALLIANZ ASSU VW TRANSPORTER         | 18/12/2019 | 30/11/2020 | 569                      |                       |                          |
| ALLIANZ EC-643-XG 26/06/19-31/05/20 | 26/06/2019 | 31/05/2020 | 127                      |                       |                          |
| ALLIANZ                             | 01/10/2019 | 30/09/2020 | 3 728                    |                       |                          |