

RCS : PARIS  
Code greffe : 7501

Documents comptables

REGISTRE DU COMMERCE ET DES SOCIETES

**Le greffier du tribunal de commerce de PARIS atteste l'exactitude des informations transmises ci-après**

Nature du document : Documents comptables (B-S)

Numéro de gestion : 1979 B 07866  
Numéro SIREN : 950 039 065  
Nom ou dénomination : RESEAU COMPETENCES ET DEVELOPPEMENT

Ce dépôt a été enregistré le 12/04/2022 sous le numéro de dépôt 34612



20220346122021

DATE DEPOT : 12/04/2022

N° DE DEPOT : 34612

N° GESTION : 1979B07866

N° SIREN : 950039065

DENOMINATION : RESEAU COMPETENCES ET DEVELOPPEMENT

ADRESSE : 140 boulevard malesherbes 75017 Paris

MILLESIME : 2021

**RESEAU COMPETENCES ET DEVELOPPEMENT**  
Société par actions simplifiée au capital de 1 659 042 €  
Siège social : 140, boulevard Malesherbes - 75017 PARIS  
950 039 065 RCS PARIS

Greffe du tribunal  
de commerce de Paris  
Acte déposé le :  
**12 AVR. 2022**  
Sous le N°: **34612**

**ASSEMBLEE GENERALE ORDINAIRE ANNUELLE**  
**DU 28 FEVRIER 2022**

PROPOSITION DE LA RESOLUTION D'AFFECTATION DU RESULTAT DE L'EXERCICE CLOS LE 31 AOUT 2021

DEUXIEME RESOLUTION

L'assemblée générale, après avoir pris connaissance du rapport de gestion du président, approuve sa proposition et décide d'affecter le bénéfice de l'exercice s'élevant à 1.175.054 € de la manière suivante :

Bénéfice de l'exercice :	1.175.054 €
	+
Report à nouveau antérieur	9.182.864
	-----
Pour former un bénéfice distribuable	10.307.918 €
A titre de dividendes (soit 10,84 € par action)	-
	1.000.000 €
	-----
Le solde	9.307.918 €
Affecté en totalité au compte « report à nouveau » Qui s'élèverait ainsi à	9.307.918 €

Compte tenu de cette affectation, au 31 août 2021, les capitaux propres de la société seraient de

**11.161.731 €**

Le président rappelle à l'assemblée que la société RESEAU COMPETENCES ET DEVELOPPEMENT continue de soutenir financièrement certaines de ses filiales en se portant notamment garante de la totalité de leurs engagements.


Afin de se conformer aux dispositions de l'article 243 bis du Code général des impôts, il rappelle que les dividendes distribués au titre des trois derniers exercices ont été les suivants.

			<b>Dividende distribué</b>	<b>total</b>	<b>Dividende par action</b>	<b>Dividende éligible à réfaction</b>
<b>Exercice</b>	<b>clos</b>	<b>le</b>	700.000 €		7,59 €	Sans objet
<b>31/08/2018</b>						
<b>Exercice</b>	<b>clos</b>	<b>le</b>	700.000 €		7,59 €	Sans objet
<b>31/08/2019</b>						
<b>Exercice</b>	<b>clos</b>	<b>le</b>	850.000 €		9,22 €	Sans objet
<b>31/08/2020</b>						

**Vote de l'Assemblée Générale du 28 février 2022 :**  
*Cette résolution est adoptée à l'unanimité.*

**CERTIFIE CONFORME**

**LE DIRECTEUR GENERAL**  
**SAS THOMAS LEGRAIN CONSEIL**  
 Représentée par son président Thomas LEGRAIN



**RESEAU COMPETENCES ET  
DEVELOPPEMENT**


**140 Boulevard Malesherbes**

**75017 PARIS 17E**

*Comptes au 31/08/2021*

---

**COPIE CERTIFIEE CONFORME  
A L'ORIGINAL**

A handwritten signature in black ink, consisting of a large, stylized 'J' followed by a vertical line and a horizontal stroke at the bottom.

## - SOMMAIRE -

### Comptes annuels

Bilan - Actif	3
Bilan - Passif	4
Compte de résultat	5

### Annexes

Annexes	8
Règles et méthodes comptables	9
Faits marquants	12
Evénements postérieurs	14
Autres notes annexes	15

### Informations sur Bilan & Compte de résultat

Immobilisations	17
Amortissements	18
Provisions et dépréciations	19
Créances et dettes	20
Eléments relevant de plusieurs postes de bilan	21
Fonds Commercial	22
Composition du capital social	23
Variation des capitaux propres	24
Charges à payer	25
Charges et produits constatés d'avance	26
Produits à recevoir	27
Ventilation du chiffre d'affaires	28
Charges et produits exceptionnels	29

### Engagements Financiers , Autres informations

Effectif moyen	31
Engagements financiers donnés et reçus	32
Périmètre de consolidation du groupe C&D	33
Filiales (>à 50%) et Participations ( 10 à 50%)	34
Résultat des 5 derniers exercices	35

# Comptes annuels

Rubriques	Montant Brut	Amort. Prov.	31/08/2021	31/08/2020
Capital souscrit non appelé				
<b>IMMOBILISATIONS INCORPORELLES</b>				
Frais d'établissement				
Frais de développement				
Concessions, brevets et droits similaires	1 803 314	877 278	926 035	840 125
Fonds commercial	30 489		30 489	30 489
Autres immobilisations incorporelles	14 111	14 111		
Avances, acomptes sur immo. incorporelles	12 112		12 112	
<b>IMMOBILISATIONS CORPORELLES</b>				
Terrains				
Constructions	381 595	348 545	33 050	74 953
Installations techniques, matériel, outillage				
Autres immobilisations corporelles	1 061 640	863 925	197 715	183 296
Immobilisations en cours	50 926		50 926	20 878
Avances et acomptes	125 712		125 712	19 845
<b>IMMOBILISATIONS FINANCIERES</b>				
Participations par mise en équivalence				
Autres participations	3 447 216	944 946	2 502 270	2 360 118
Créances rattachées à des participations	2 669 429	1 773 208	896 221	687 985
Autres titres immobilisés	157 105		157 105	157 105
Prêts	784 918		784 918	1 387 009
Autres immobilisations financières	138 093	21 591	116 501	186 526
<b>ACTIF IMMOBILISE</b>	<b>10 676 666</b>	<b>4 843 607</b>	<b>5 833 059</b>	<b>5 948 334</b>
<b>STOCKS ET EN-COURS</b>				
Matières premières, approvisionnements				
En-cours de production de biens				
En-cours de production de services				
Produits intermédiaires et finis				
Marchandises	138 168		138 168	
Avances et acomptes versés sur commandes	28 847		28 847	765 287
<b>CREANCES</b>				
Créances clients et comptes rattachés	5 769 792	368 923	5 400 869	6 797 489
Autres créances	2 377 875	360 402	2 017 472	1 438 427
Capital souscrit et appelé, non versé				
<b>DIVERS</b>				
Valeurs mobilières de placement	124 958		124 958	123 448
(dont actions propres : )				
Disponibilités	4 804 180		4 804 180	1 815 546
<b>COMPTES DE REGULARISATION</b>				
Charges constatées d'avance	661 606		661 606	542 058
<b>ACTIF CIRCULANT</b>	<b>13 905 428</b>	<b>729 326</b>	<b>13 176 102</b>	<b>11 482 256</b>
Frais d'émission d'emprunts à étaler				
Primes de remboursement des obligations				
Ecart de conversion actif				
<b>TOTAL GENERAL</b>	<b>24 582 094</b>	<b>5 572 933</b>	<b>19 009 161</b>	<b>17 430 590</b>

Rubriques	31/08/2021	31/08/2020
Capital social ou individuel ( dont versé : 1 659 042 )	1 659 042	1 659 042
Primes d'émission, de fusion, d'apport	5 296	5 296
Ecart de réévaluation ( dont écart d'équivalence : )		
Réserve légale	189 475	189 475
Réserves statutaires ou contractuelles		
Réserves réglementées (dont rés. Prov. fluctuation cours )		
Autres réserves (dont achat œuvres originales artistes )		
Report à nouveau	9 132 864	8 556 714
<b>RESULTAT DE L'EXERCICE (bénéfice ou perte)</b>	<b>1 175 054</b>	<b>1 426 150</b>
Subventions d'investissement		
Provisions réglementées		
<b>CAPITAUX PROPRES</b>	<b>12 161 732</b>	<b>11 836 678</b>
Produits des émissions de titres participatifs		
Avances conditionnées		
<b>AUTRES FONDS PROPRES</b>		
Provisions pour risques	645 682	539 687
Provisions pour charges	128 893	136 248
<b>PROVISIONS</b>	<b>774 576</b>	<b>675 936</b>
<b>DETTES FINANCIERES</b>		
Emprunts obligataires convertibles		
Autres emprunts obligataires		
Emprunts et dettes auprès des établissements de crédit	216 489	343 210
Emprunts et dettes financières divers (dont empr. participatifs )	46 171	46 171
Avances et acomptes reçus sur commandes en cours	353 470	31 685
<b>DETTES D'EXPLOITATION</b>		
Dettes fournisseurs et comptes rattachés	2 176 345	2 209 694
Dettes fiscales et sociales	3 237 515	2 263 552
<b>DETTES DIVERSES</b>		
Dettes sur immobilisations et comptes rattachés		
Autres dettes		
<b>COMPTES DE REGULARISATION</b>		
Produits constatés d'avance	42 860	23 662
<b>DETTES</b>	<b>6 072 852</b>	<b>4 917 977</b>
Ecarts de conversion passif		
<b>TOTAL GENERAL</b>	<b>19 009 161</b>	<b>17 430 591</b>

Rubriques	France	Exportation	31/08/2021	31/08/2020
Ventes de marchandises				
Production vendue de biens				
Production vendue de services	9 212 382		9 212 382	9 267 245
<b>CHIFFRES D'AFFAIRES NETS</b>	<b>9 212 382</b>		<b>9 212 382</b>	<b>9 267 245</b>
Production stockée				
Production immobilisée				
Subventions d'exploitation			5 000	
Reprises sur dépréciations, provisions (et amortissements), transferts de charges			594 404	356 029
Autres produits			1 964 611	1 639 726
<b>PRODUITS D'EXPLOITATION</b>			<b>11 776 398</b>	<b>11 263 001</b>
Achats de marchandises (y compris droits de douane)				
Variation de stock (marchandises)				
Achats de matières premières et autres approvisionnements (et droits de douane)				
Variation de stock (matières premières et approvisionnements)				
Autres achats et charges externes			4 914 899	4 664 798
Impôts, taxes et versements assimilés			77 966	165 799
Salaires et traitements			2 017 478	2 728 009
Charges sociales			816 013	1 121 677
<b>DOTATIONS D'EXPLOITATION</b>				
Sur immobilisations : dotations aux amortissements			186 638	126 199
Sur immobilisations : dotations aux dépréciations				
Sur actif circulant : dotations aux dépréciations			380 009	
Dotations aux provisions			145 893	136 248
Autres charges			825 943	464 942
<b>CHARGES D'EXPLOITATION</b>			<b>9 364 841</b>	<b>9 407 675</b>
<b>RESULTAT D'EXPLOITATION</b>			<b>2 411 556</b>	<b>1 855 325</b>
<b>OPERATIONS EN COMMUN</b>				
Bénéfice attribué ou perte transférée				
Perte supportée ou bénéfice transféré				
<b>PRODUITS FINANCIERS</b>				
Produits financiers de participations			544 563	443 347
Produits des autres valeurs mobilières et créances de l'actif immobilisé			10 035	14 523
Autres intérêts et produits assimilés			1 509	
Reprises sur dépréciations et provisions, transferts de charges			190 142	291 894
Différences positives de change				
Produits nets sur cessions de valeurs mobilières de placement				
<b>PRODUITS FINANCIERS</b>			<b>746 250</b>	<b>749 766</b>
Dotations financières aux amortissements, dépréciations et provisions			18 328	732 625
Intérêts et charges assimilées			264 241	4 685
Différences négatives de change				1 844
Charges nettes sur cessions de valeurs mobilières de placement				
<b>CHARGES FINANCIERES</b>			<b>282 570</b>	<b>739 155</b>
<b>RESULTAT FINANCIER</b>			<b>463 680</b>	<b>10 610</b>
<b>RESULTAT COURANT AVANT IMPOTS</b>			<b>2 875 237</b>	<b>1 865 936</b>

Rubriques	31/08/2021	31/08/2020
Produits exceptionnels sur opérations de gestion	32 723	39 593
Produits exceptionnels sur opérations en capital		175 237
Reprises sur dépréciations et provisions, transferts de charges	74 348	539 022
<b>PRODUITS EXCEPTIONNELS</b>	<b>107 072</b>	<b>753 852</b>
Charges exceptionnelles sur opérations de gestion	745	83 281
Charges exceptionnelles sur opérations en capital		30 935
Dotations exceptionnelles aux amortissements, dépréciations et provisions	163 344	
<b>CHARGES EXCEPTIONNELLES</b>	<b>164 089</b>	<b>114 217</b>
<b>RESULTAT EXCEPTIONNEL</b>	<b>-57 017</b>	<b>639 635</b>
Participation des salariés aux résultats de l'entreprise		
Impôts sur les bénéfices	1 643 165	1 079 421
<b>TOTAL DES PRODUITS</b>	<b>12 629 721</b>	<b>12 766 620</b>
<b>TOTAL DES CHARGES</b>	<b>11 454 666</b>	<b>11 340 469</b>
<b>BENEFICE OU PERTE</b>	<b>1 175 054</b>	<b>1 426 150</b>

L'annexe au bilan avant répartition de l'exercice clos au 31 août 2021, dont le total est de 19 009 161 Euros, et au compte de résultat de l'exercice, présenté sous forme de liste, dont le total des produits est de 12 629 721 Euros et celui des charges est de 11 454 666 Euros, dégagant un résultat bénéficiaire de 1 175 054 Euros.

L'exercice a une durée de 12 mois, recouvrant la période du 01/09/2020 au 31/08/2021.

Les pages, ci-après, font partie intégrante des comptes annuels.

Les comptes annuels de l'exercice ont été arrêtés conformément aux dispositions du Code de Commerce et du plan comptable général (Règlement ANC 2016-07).

Les conventions générales comptables ont été appliquées dans le respect du principe de prudence, conformément aux hypothèses de base :

- continuité de l'exploitation,
- permanence des méthodes comptables d'un exercice à l'autre,
- indépendance des exercices,

Conformément aux règles générales d'établissement et de présentation des comptes annuels.

Les principales méthodes utilisées sont les suivantes:

#### ***a) Immobilisations corporelles et incorporelles***

Les immobilisations corporelles sont évaluées à leur coût d'acquisition (prix d'achat et frais accessoires, hors frais d'acquisition des immobilisations) ou à leur coût de production. Les amortissements pour dépréciation sont calculés suivant le mode linéaire en fonction de la durée de vie prévue :

##### **Immobilisations incorporelles**

Logiciels	3 à 5 ans
-----------	-----------

##### **Immobilisations corporelles**

Installations, Agencements et Aménagements	3 à 10 ans
Matériel de bureau et informatique	3 à 4 ans
Mobilier de bureau	4 à 5 ans

#### ***b) Participations, autres titres immobilisés***

Les titres de participations, ainsi que les autres titres immobilisés ont été évalués au prix pour lequel ils ont été acquis, à l'exclusion des frais engagés pour leur acquisition. Lorsque la valeur d'inventaire est inférieure à la valeur brute, une provision pour dépréciation est constituée du montant de la différence.

Au titre de l'exercice clos au 31 août 2021, la provision pour dépréciation des titres de participations s'élève à 944 946 € et la provision pour dépréciation des créances rattachées s'élève à 1 773 208 euros.

À la suite de la décision de dissolution anticipée de la société CDE, Centre Dentaire Européen qui a eu lieu le 19 avril 2021, le montant des titres de participations sortis s'élève à 8.000 €.

Au cours de l'exercice clos au 31 août 2021, Réseau CD a souscrit :

- 1000 actions de 10 € de la société COMPETENCES ET DEVELOPPEMENT SERVICES.
- 50 000 actions de 1 € de la SAS FONCIERE COMPETENCES ET DEVELOPPEMENT.
- 1 action de 10 € de la SCI 11 RUE DU TOUR DE L'EAU

Au cours de l'exercice clos au 31 août 2021, aucune provision pour dépréciation des titres de participations a été comptabilisée.

Au cours de l'exercice, une reprise de provision de 90 142 € de :

- 8 000 € de CDE sarl
- 82 142 € de COMPETENCES PRO ex IGEFI.

### *c) Créances et dettes*

Les créances sont comptabilisées pour leur valeur nominale. Une provision pour dépréciation est pratiquée lorsque la valeur d'inventaire est inférieure à la valeur comptable

A la clôture de l'exercice au 31 août 2021, une dotation pour dépréciation des créances clients a été comptabilisée pour un montant de 25 009 €, ainsi qu'une reprise pour dépréciation des créances clients a été comptabilisée pour un montant de 135 972 Euros.

### *d) Emprunts et intérêts*

En date du 20 juillet 2018, un emprunt pour un montant de 80 074 Euros, a été souscrit sur 36 mois au taux de 0,60%, auprès de la banque Crédit Coopératif, afin de financer des investissements.

- Le solde restant dû à la clôture au 31.08.2021 est de 13 486 Euros.
- Le montant des intérêts versés au titre de l'exercice s'élève à 182 Euros

En date du 08 août 2018, un emprunt pour un montant de 500 000 Euros a été souscrit sur 60 mois au taux de 1%, auprès de la banque SOCIETE GENERALE, pour restructuration financière.

- Le solde restant dû à la clôture au 31.08.2021 est de 203 004 Euros.
- Le montant des intérêts versés au titre de l'exercice s'élève à 2 693 Euros

### *e) Autres provisions*

A la clôture de l'exercice 2021, une dotation pour litige salarial a été comptabilisée pour 17 000 €, ainsi qu'une provision pour risque pour 163 344 € afin de couvrir le risque financier d'une filiale.

Une reprise pour dépréciation a été comptabilisée pour 74 349 €.

*f) Engagement retraite*

La méthode d'évaluation des engagements en matière de retraite est la méthode rétrospective des unités de crédit projetées, méthode désignée par la norme comptable IAS 19 révisée (norme Européenne) et par la norme FAS87 (norme américaine). La méthode retenue est conforme à la recommandation 2003 R-01 du CNC.

Le montant des droits acquis par les salariés au titre des indemnités de fin de carrière a été comptabilisé au 31 août 2021 en provision pour charges pour un montant de 128 893 Euros.

*c) Changement de méthode comptable*

Aucun changement de méthode n'est intervenu au cours de l'exercice.

### *a) Intégration Fiscale*

La Société Réseau Compétences & Développement SAS et ses six filiales ont opté pour l'exercice clos du 1er septembre 2020 au 31 août 2021 pour l'intégration fiscale.

Les caractéristiques de ce régime sont les suivantes:

- Les charges d'impôt pour les sociétés sont comptabilisées dans les filiales de Réseau Compétences & Développement comme en l'absence d'intégration fiscale. La société mère, Réseau Compétences & Développement, a enregistré le solde de l'impôt sur les sociétés par rapport au résultat d'ensemble.
- L'impôt sur les sociétés pour le groupe d'intégration fiscale au 31/08/2021 s'élève à 2 670 010 €.
- L'impôt sur les sociétés qui aurait été comptabilisé en l'absence d'intégration fiscale est de 811 664 Euro.
- Il n'y a plus de déficits restant à reporter après le 31 août 2021 au titre des exercices antérieurs à la création du groupe Réseau Compétences & Développement
- Les amortissements réputés différés antérieurs à l'entrée dans le périmètre d'intégration fiscale sont nuls.

D'autre part l'avis du Conseil National de la Comptabilité N° 2005-B du 2 mars 2005 indique l'obligation de constater une provision relative à l'économie d'impôts résultant de l'utilisation au niveau du groupe des déficits fiscaux des filiales. Cette provision n'est pas à constater dans le cas où la société mère pourrait démontrer qu'elle n'aura jamais à restituer ces déficits.

La société mère, Réseau Compétences & Développement SAS, n'a constaté aucune provision concernant l'économie d'impôt réalisée dans le cadre de son intégration fiscale par les résultats déficitaires. En effet la société mère, Réseau Compétences & Développement SAS, n'envisage pas la sortie du périmètre de l'intégration fiscale de ses filiales déficitaires.

Le montant global des déficits et amortissements réputés différés des filiales restant au 31 août 2021 est de 568 501 Euros et l'économie d'impôt correspondante serait de 159 180 Euros.

***b) Faits marquants***

Néant.

*a) Nouvelles cautions données*

- Autorisation par l'AG du 2/11/2021 de signer une promesse de vente pour les locaux du campus de Lille pour un montant de 12 millions d'euros avec substitution de la SCI Place du concert.
- Autorisation de l'AG du 2/11/2021 donnée à la société RCD afin qu'elle se porte caution solidaire du crédit-bail porté par la SCI de la Tour de l'eau dans le cadre de l'acquisition des locaux du campus de Grenoble pour un montant de 11 054 799 euros.

### ***Crise sanitaire due à la COVID 19***

Bien que l'économie mondiale traverse une crise économique liée au Covid-19, l'activité 2020 du Réseau Compétences et Développement n'a pas été impactée de manière significative.

La rentrée 2021 a été satisfaisante, notamment grâce au plan de soutien à l'apprentissage mis en place par le gouvernement.

Pour l'exercice 2020-2021, les principales mesures prises dans nos filiales ont été le passage des cours en mode distanciel qui a permis la continuité du service, l'émargement par l'apprenant par système dématérialisé et le renforcement des solutions d'animation et de digital Learning : Teams, Beecome Moodle, et le recours au télétravail.

# **Informations sur Bilan & Compte de résultat**

Rubriques	Début d'exercice	Réévaluation	Acquisit., apports
<b>FRAIS D'ETABLISSEMENT ET DE DEVELOPPEMENT</b>			
<b>AUTRES POSTES D'IMMOBILISATIONS INCORPORELLES</b>	1 751 466		137 946
Terrains			
	<b>Dont composants</b>		
Constructions sur sol propre			
Constructions sur sol d'autrui			
Const. Install. générales, agenc., aménag.	331 381		50 214
Install. techniques, matériel et outillage ind.			
Installations générales, agenc., aménag.			
Matériel de transport			
Matériel de bureau, informatique, mobilier	963 241		98 399
Emballages récupérables et divers			
Immobilisations corporelles en cours	20 878		90 838
Avances et acomptes	19 845		127 410
<b>IMMOBILISATIONS CORPORELLES</b>	<b>1 335 345</b>		<b>366 862</b>
Participations évaluées par mise en équivalence			
Autres participations	5 938 073		286 574
Autres titres immobilisés	157 106		
Prêts et autres immobilisations financières	1 595 127		3 650
<b>IMMOBILISATIONS FINANCIERES</b>	<b>7 690 306</b>		<b>290 223</b>
<b>TOTAL GENERAL</b>	<b>10 777 116</b>		<b>795 031</b>

Rubriques	Virement	Cession	Fin d'exercice	Valeur d'origine
<b>FRAIS D'ETABLISSEMENT ET DEVELOPPEMENT</b>				
<b>AUTRES POSTES IMMOB. INCORPORELLES</b>		29 384	1 860 028	
Terrains				
Constructions sur sol propre				
Constructions sur sol d'autrui				
Constructions, installations générales, agenc.			381 595	
Installations techn., matériel et outillages ind.				
Installations générales, agencements divers				
Matériel de transport				
Matériel de bureau, informatique, mobilier			1 061 640	
Emballages récupérables et divers				
Immobilisations corporelles en cours	6 718	54 072	50 926	
Avances et acomptes		21 543	125 713	
<b>IMMOBILISATIONS CORPORELLES</b>	<b>6 718</b>	<b>75 615</b>	<b>1 619 874</b>	
Participations évaluées par mise équivalence				
Autres participations		108 000	6 116 646	
Autres titres immobilisés			157 106	
Prêts et autres immobilisations financières		675 765	923 012	
<b>IMMOBILISATIONS FINANCIERES</b>		<b>783 765</b>	<b>7 196 764</b>	
<b>TOTAL GENERAL</b>	<b>6 718</b>	<b>888 763</b>	<b>10 676 666</b>	

Rubriques	Début d'exercice	Dotations	Reprises	Fin d'exercice
<b>FRAIS D'ÉTABLISSEMENT ET DE DÉVELOPPEMENT</b>				
<b>AUTRES IMMOBILISATIONS INCORPORELLES</b>	810 787	10 540		821 327
Terrains				
Constructions sur sol propre				
Constructions sur sol d'autrui				
Constructions installations générales, agenc., aménag.	256 428	92 117		348 545
Installations techniques, matériel et outillage industriels				
Installations générales, agenc. et aménag. divers				
Matériel de transport				
Matériel de bureau et informatique, mobilier	779 945	83 981		863 925
Emballages récupérables, divers				
<b>IMMOBILISATIONS CORPORELLES</b>	<b>1 036 372</b>	<b>176 098</b>		<b>1 212 470</b>
<b>TOTAL GENERAL</b>	<b>1 847 159</b>	<b>186 639</b>		<b>2 033 798</b>

VENTILATION DES MOUVEMENTS AFFECTANT LA PROVISION POUR AMORTISSEMENTS DEROGATOIRES							
Rubriques	Dotations			Reprises			Mouvements amortissements fin exercice
	Différentiel de durée et autres	Mode dégressif	Amort.fisc. exception.	Différentiel de durée et autres	Mode dégressif	Amort.fisc. exception.	
FRAIS ETBL							
AUT. INC.							
Terrains							
Construct.							
- sol propre							
- sol autrui							
- installations							
Install. Tech.							
Install. Gén.							
Mat. Transp.							
Mat bureau							
Embal récup.							

**CORPOREL.**

Acquis. titre			
<b>TOTAL</b>			

Charges réparties sur plusieurs exercices	Début d'exercice	Augmentations	Dotations	Fin d'exercice
Frais d'émission d'emprunts à étaler				
Primes de remboursement des obligations				

Rubriques	Début d'exercice	Dotations	Reprises	Fin d'exercice
Provisions gisements miniers, pétroliers				
Provisions pour investissement				
Provisions pour hausse des prix				
Amortissements dérogatoires				
Dont majorations exceptionnelles de 30 %				
Provisions pour prêts d'installation				
Autres provisions réglementées				
<b>PROVISIONS REGLEMENTEES</b>				
Provisions pour litiges		17 000		17 000
Provisions pour garanties données aux clients				
Provisions pour pertes sur marchés à terme				
Provisions pour amendes et pénalités				
Provisions pour pertes de change				
Provisions pour pensions, obligations similaires	136 248	128 893	136 248	128 893
Provisions pour impôts				
Provisions pour renouvellement immobilisations				
Provisions pour gros entretiens, grandes révis.				
Provisions charges soc. fisc. sur congés à payer				
Autres provisions pour risques et charges	539 688	163 344	74 349	628 683
<b>PROVISIONS RISQUES ET CHARGES</b>	<b>675 936</b>	<b>309 237</b>	<b>210 597</b>	<b>774 576</b>
Dépréciations immobilisations incorporelles	70 063			70 063
Dépréciations immobilisations corporelles				
Dépréciations titres mis en équivalence				
Dépréciations titres de participation	1 035 088		90 142	944 946
Dépréciations autres immobilis. financières	1 876 472	18 328	100 000	1 794 800
Dépréciations stocks et en cours				
Dépréciations comptes clients	479 887	25 009	135 972	368 924
Autres dépréciations	248 580	355 000	243 177	360 403
<b>DEPRECIATIONS</b>	<b>3 710 090</b>	<b>398 337</b>	<b>569 292</b>	<b>3 539 136</b>
<b>TOTAL GENERAL</b>	<b>4 386 026</b>	<b>707 575</b>	<b>779 889</b>	<b>4 313 712</b>
Dotations et reprises d'exploitation		525 903	515 398	
Dotations et reprises financières		18 328	190 142	
Dotations et reprises exceptionnelles		163 344	74 349	
Dépréciation des titres mis en équivalence à la clôture de l'exercice				

ETAT DES CREANCES	Montant brut	1 an au plus	plus d'un an
Créances rattachées à des participations	2 669 430	1	2 669 429
Prêts	784 919	1	784 918
Autres immobilisations financières	138 093		138 093
Clients douteux ou litigieux	367 027		367 027
Autres créances clients	5 402 765	5 402 765	
Créance représentative de titres prêtés			
Personnel et comptes rattachés	7 556	7 556	
Sécurité Sociale et autres organismes sociaux	9 414	9 414	
Etat, autres collectivités : impôt sur les bénéfices	16 053	16 053	
Etat, autres collectivités : taxe sur la valeur ajoutée	539 690	539 690	
Etat, autres collectivités : autres impôts, taxes, versements assimilés	1 824	1 824	
Etat, autres collectivités : créances diverses	60 229	60 229	
Groupe et associés	1 451 128	1 451 128	
Débiteurs divers	291 981	291 981	
Charges constatées d'avance	661 606	661 606	
<b>TOTAL GENERAL</b>	<b>12 401 716</b>	<b>8 442 249</b>	<b>3 959 467</b>

Montant des prêts accordés en cours d'exercice	
Montant des remboursements obtenus en cours d'exercice	602 090
Prêts et avances consentis aux associés	

ETAT DES DETTES	Montant brut	1 an au plus	plus d'1 an,-5 ans	plus de 5 ans
Emprunts obligataires convertibles				
Autres emprunts obligataires				
Emprunts et dettes à 1 an maximum à l'origine				
Emprunts et dettes à plus d' 1 an à l'origine	216 490	114 481	102 009	
Emprunts et dettes financières divers	46 171	46 171		
Fournisseurs et comptes rattachés	2 176 345	2 176 345		
Personnel et comptes rattachés	274 102	274 102		
Sécurité sociale et autres organismes sociaux	403 140	403 140		
Etat : impôt sur les bénéfices	1 578 805	1 578 805		
Etat : taxe sur la valeur ajoutée	940 141	940 141		
Etat : obligations cautionnées				
Etat : autres impôts, taxes et assimilés	41 328	41 328		
Dettes sur immobilisations et comptes rattachés				
Groupe et associés				
Autres dettes				
Dettes représentatives de titres empruntés				
Produits constatés d'avance	42 860	42 860		
<b>TOTAL GENERAL</b>	<b>5 719 382</b>	<b>5 617 373</b>	<b>102 009</b>	

Emprunts souscrits en cours d'exercice	121
Emprunts remboursés en cours d'exercice	126 841
Emprunts, dettes contractés auprès d'associés	

Rubriques	Entreprises liées	Participations	Dettes, créances en effets comm.
<b>ACTIF IMMOBILISE</b>			
Capital souscrit non appelé			
Avances et acomptes sur immobilisations incorporelles			
Avances et acomptes sur immobilisations corporelles			
Participations	2 714 902	732 314	
Créances rattachées à des participations	2 554 023	115 407	
Prêts	554 498		
Autres titres immobilisés			
Autres immobilisations financières			
<b>ACTIF CIRCULANT</b>			
Avances et acomptes versés sur commandes			
Créances clients et comptes rattachés	566 867	849 563	
Autres créances			
Capital souscrit appelé, non versé			
Valeurs mobilières de placement			
Disponibilités			
<b>DETTES</b>			
Emprunts obligataires convertibles			
Autres emprunts obligataires			
Emprunts et dettes auprès des établissements de crédit			
Emprunts et dettes financières divers			
Avances et acomptes reçus sur commandes			
Dettes fournisseurs et comptes rattachés			
Dettes sur immobilisations et comptes rattachés			
Autres dettes	24 782		



KPMG SA  
Tour EQHO  
2 Avenue Gambetta  
CS 60055  
92066 Paris La Défense Cedex



ATRIOM  
3 place des Victoires  
75001 Paris

# Réseau Compétences et Développement SAS

*Rapport des commissaires aux comptes sur les  
comptes annuels*

Exercice clos le 31 août 2021  
Réseau Compétences et Développement SAS  
140 boulevard Malesherbes - 75017 PARIS  
Ce rapport contient 41 pages

KPMG SA  
société française membre du réseau.  
KPMG constitué de cabinets  
indépendants adhérents de KPMG  
International Limited, une société de droit  
anglais, ("private company limited by  
guarantee").

SA  
Société de commissariat aux comptes  
Siège social : Tour EQHO  
2 Avenue Gambetta  
CS 60055  
92066 Paris La Défense Cedex  
775726417 RCS NANTERRE

ATRIOM  
Société de commissariat aux comptes  
Siège social : 3 Place des Victoires 75001 Paris  
448525303 RCS PARIS



KPMG SA  
Tour EQHO  
2 Avenue Gambetta  
CS 60055  
92066 Paris La Défense Cedex



ATRIOM  
3 place des Victoires  
75001 Paris

## Réseau Compétences et développement SAS

140 boulevard Malesherbes 75017 PARIS  
Capital Social : €. 1 659 042

## Rapport des commissaires aux comptes sur les comptes annuels

Exercice clos le 31 août 2021

À la collectivité des associés de la société Réseau Compétences et Développement SAS,

### Opinion

En exécution de la mission qui nous a été confiée par la collectivité des associés, nous avons effectué l'audit des comptes annuels de la société Réseau Compétences et Développement relatifs à l'exercice clos le 31 août 2021, tels qu'ils sont joints au présent rapport.

Nous certifions que les comptes annuels sont, au regard des règles et principes comptables français, réguliers et sincères et donnent une image fidèle du résultat des opérations de l'exercice écoulé ainsi que de la situation financière et du patrimoine de la société à la fin de cet exercice.

### Fondement de l'opinion

#### Référentiel d'audit

Nous avons effectué notre audit selon les normes d'exercice professionnel applicables en France. Nous estimons que les éléments que nous avons collectés sont suffisants et appropriés pour fonder notre opinion.

Les responsabilités qui nous incombent en vertu de ces normes sont indiquées dans la partie "Responsabilités des commissaires aux comptes relatives à l'audit des comptes annuels" du présent rapport.

#### Indépendance

Nous avons réalisé notre mission d'audit dans le respect des règles d'indépendance prévues par le code de commerce et par le code de déontologie de la profession de commissaire aux comptes, sur la période du 1<sup>er</sup> septembre 2020 à la date d'émission de notre rapport.

### **Justification des appréciations**

La crise mondiale liée à la pandémie de COVID-19 crée des conditions particulières pour la préparation et l'audit des comptes de cet exercice. En effet, cette crise et les mesures exceptionnelles prises dans le cadre de l'état d'urgence sanitaire induisent de multiples conséquences pour les entreprises, particulièrement sur leur activité et leur financement, ainsi que des incertitudes accrues sur leurs perspectives d'avenir. Certaines de ces mesures, telles que les restrictions de déplacement et le travail à distance, ont également eu une incidence sur l'organisation interne des entreprises et sur les modalités de mise en œuvre des audits.

C'est dans ce contexte complexe et évolutif que, en application des dispositions des articles L.823-9 et R.823-7 du code de commerce relatives à la justification de nos appréciations, nous portons à votre connaissance les appréciations suivantes, qui, selon notre jugement professionnel, ont été les plus importantes pour l'audit des comptes annuels de l'exercice.

Les titres de participation et les créances rattachées, dont les montants net figurant au bilan au 31 août 2021 s'établissent respectivement à 2 502 270 € et 896 221 €, sont évalués à leur coût d'acquisition et dépréciés sur la base de leur valeur d'utilité selon les modalités décrites dans la note b des règles et méthodes comptables exposées en annexe. Une provision pour risques et charges complémentaire peut être comptabilisée sur les filiales en cas de risque financier, la provision figurant au passif s'établit à 628 683 €.

Sur la base des éléments disponibles à ce jour, notre appréciation des provisions s'est fondée sur l'analyse des états financiers et des budgets prévisionnels des filiales pour identifier et évaluer les risques potentiels.

Les appréciations ainsi portées s'inscrivent dans le contexte de l'audit des comptes annuels pris dans leur ensemble et de la formation de notre opinion exprimée ci-avant. Nous n'exprimons pas d'opinion sur des éléments de ces comptes annuels pris isolément.

### **Vérifications spécifiques**

Nous avons également procédé, conformément aux normes d'exercice professionnel applicables en France, aux vérifications spécifiques prévues par les textes légaux et réglementaires.

Nous n'avons pas d'observation à formuler sur la sincérité et la concordance avec les comptes annuels des informations données dans le rapport de gestion du Président et dans les autres documents sur la situation financière et les comptes annuels adressés aux associés.

Nous attestons de la sincérité et de la concordance avec les comptes annuels des informations relatives aux délais de paiement mentionnées à l'article D.441-6 du code de commerce.

### **Responsabilités de la direction et des personnes constituant le gouvernement d'entreprise relatives aux comptes annuels**

Il appartient à la direction d'établir des comptes annuels présentant une image fidèle conformément aux règles et principes comptables français ainsi que de mettre en place le contrôle interne qu'elle estime nécessaire à l'établissement de comptes annuels ne comportant pas d'anomalies significatives, que celles-ci proviennent de fraudes ou résultent d'erreurs.

Lors de l'établissement des comptes annuels, il incombe à la direction d'évaluer la capacité de la société à poursuivre son exploitation, de présenter dans ces comptes, le cas échéant, les informations nécessaires relatives à la continuité d'exploitation et d'appliquer la convention comptable de continuité d'exploitation, sauf s'il est prévu de liquider la société ou de cesser son activité.

Les comptes annuels ont été arrêtés par le Conseil de Gouvernance.

### **Responsabilités des commissaires aux comptes relatives à l'audit des comptes annuels**

Il nous appartient d'établir un rapport sur les comptes annuels. Notre objectif est d'obtenir l'assurance raisonnable que les comptes annuels pris dans leur ensemble ne comportent pas d'anomalies significatives. L'assurance raisonnable correspond à un niveau élevé d'assurance, sans toutefois garantir qu'un audit réalisé conformément aux normes d'exercice professionnel permet de systématiquement détecter toute anomalie significative. Les anomalies peuvent provenir de fraudes ou résulter d'erreurs et sont considérées comme significatives lorsque l'on peut raisonnablement s'attendre à ce qu'elles puissent, prises individuellement ou en cumulé, influencer les décisions économiques que les utilisateurs des comptes prennent en se fondant sur ceux-ci.

Comme précisé par l'article L.823-10-1 du code de commerce, notre mission de certification des comptes ne consiste pas à garantir la viabilité ou la qualité de la gestion de votre société.

Dans le cadre d'un audit réalisé conformément aux normes d'exercice professionnel applicables en France, le commissaire aux comptes exerce son jugement professionnel tout au long de cet audit. En outre :

- il identifie et évalue les risques que les comptes annuels comportent des anomalies significatives, que celles-ci proviennent de fraudes ou résultent d'erreurs, définit et met en œuvre des procédures d'audit face à ces risques, et recueille des éléments qu'il estime suffisants et appropriés pour fonder son opinion. Le risque de non-détection d'une anomalie significative provenant d'une fraude est plus élevé que celui d'une anomalie significative résultant d'une erreur, car la fraude peut impliquer la collusion, la falsification, les omissions volontaires, les fausses déclarations ou le contournement du contrôle interne ;
- il prend connaissance du contrôle interne pertinent pour l'audit afin de définir des procédures d'audit appropriées en la circonstance, et non dans le but d'exprimer une opinion sur l'efficacité du contrôle interne ;
- il apprécie le caractère approprié des méthodes comptables retenues et le caractère raisonnable des estimations comptables faites par la direction, ainsi que les informations les concernant fournies dans les comptes annuels ;
- il apprécie le caractère approprié de l'application par la direction de la convention comptable de continuité d'exploitation et, selon les éléments collectés, l'existence ou non d'une incertitude significative liée à des événements ou à des circonstances susceptibles de mettre en cause la capacité de la société à poursuivre son exploitation. Cette appréciation s'appuie sur les éléments collectés jusqu'à la date de son rapport, étant toutefois rappelé que des circonstances ou événements ultérieurs pourraient mettre en cause la continuité d'exploitation. S'il conclut à l'existence d'une incertitude significative, il attire l'attention des lecteurs de son rapport sur les informations fournies dans les comptes annuels au sujet de cette incertitude ou, si ces informations ne sont pas fournies ou ne sont pas pertinentes, il formule une certification avec réserve ou un refus de certifier ;



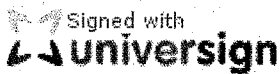
**Réseau Compétences et développement SAS**  
*Rapport des commissaires aux comptes sur les comptes annuels*  
31 août 2021

- il apprécie la présentation d'ensemble des comptes annuels et évalue si les comptes annuels reflètent les opérations et événements sous-jacents de manière à en donner une image fidèle.

Paris La Défense, le 21 février 2022

KPMG SA

Signé électroniquement le 21/02/2022 par  
Isabelle Le Loroux

Signed with  


Isabelle LE LOROUX

Associée

Paris, le 21 février 2022

ATRIOM

Signé électroniquement le 21/02/2022 par  
Marc Leclerc



LECLERC MARC


Associé

**RESEAU COMPETENCES ET  
DEVELOPPEMENT**

**140 Boulevard Malesherbes**

**75017 PARIS 17E**

*Comptes au 31/08/2021*



## - SOMMAIRE -

### Comptes annuels

Bilan - Actif	3
Bilan - Passif	4
Compte de résultat	5

### Annexes

Annexes	8
Règles et méthodes comptables	9
Faits marquants	12
Evénements postérieurs	14
Autres notes annexes	15

### Informations sur Bilan & Compte de résultat

Immobilisations	17
Amortissements	18
Provisions et dépréciations	19
Créances et dettes	20
Eléments relevant de plusieurs postes de bilan	21
Fonds Commercial	22
Composition du capital social	23
Variation des capitaux propres	24
Charges à payer	25
Charges et produits constatés d'avance	26
Produits à recevoir	27
Ventilation du chiffre d'affaires	28
Charges et produits exceptionnels	29

### Engagements Financiers , Autres informations

Effectif moyen	31
Engagements financiers donnés et reçus	32
Périmètre de consolidation du groupe C&D	33
Filiales (>à 50%) et Participations ( 10 à 50%)	34
Résultat des 5 derniers exercices	35

# Comptes annuels

Rubriques	Montant Brut	Amort. Prov.	31/08/2021	31/08/2020
Capital souscrit non appelé				
<b>IMMOBILISATIONS INCORPORELLES</b>				
Frais d'établissement				
Frais de développement				
Concessions, brevets et droits similaires	1 803 314	877 278	926 035	840 125
Fonds commercial	30 489		30 489	30 489
Autres immobilisations incorporelles	14 111	14 111		
Avances, acomptes sur immo. incorporelles	12 112		12 112	
<b>IMMOBILISATIONS CORPORELLES</b>				
Terrains				
Constructions	381 595	348 545	33 050	74 953
Installations techniques, matériel, outillage				
Autres immobilisations corporelles	1 061 640	863 925	197 715	183 296
Immobilisations en cours	50 926		50 926	20 878
Avances et acomptes	125 712		125 712	19 845
<b>IMMOBILISATIONS FINANCIERES</b>				
Participations par mise en équivalence				
Autres participations	3 447 216	944 946	2 502 270	2 360 118
Créances rattachées à des participations	2 669 429	1 773 208	896 221	687 985
Autres titres immobilisés	157 105		157 105	157 105
Prêts	784 918		784 918	1 387 009
Autres immobilisations financières	138 093	21 591	116 501	186 526
<b>ACTIF IMMOBILISE</b>	<b>10 676 666</b>	<b>4 843 607</b>	<b>5 833 059</b>	<b>5 948 334</b>
<b>STOCKS ET EN-COURS</b>				
Matières premières, approvisionnements				
En-cours de production de biens				
En-cours de production de services				
Produits intermédiaires et finis				
Marchandises	138 168		138 168	
Avances et acomptes versés sur commandes	28 847		28 847	765 287
<b>CREANCES</b>				
Créances clients et comptes rattachés	5 769 792	368 923	5 400 869	6 797 489
Autres créances	2 377 875	360 402	2 017 472	1 438 427
Capital souscrit et appelé, non versé				
<b>DIVERS</b>				
Valeurs mobilières de placement	124 958		124 958	123 448
(dont actions propres : )				
Disponibilités	4 804 180		4 804 180	1 815 546
<b>COMPTES DE REGULARISATION</b>				
Charges constatées d'avance	661 606		661 606	542 058
<b>ACTIF CIRCULANT</b>	<b>13 905 428</b>	<b>729 326</b>	<b>13 176 102</b>	<b>11 482 256</b>
Frais d'émission d'emprunts à étaler				
Primes de remboursement des obligations				
Ecarts de conversion actif				
<b>TOTAL GENERAL</b>	<b>24 582 094</b>	<b>5 572 933</b>	<b>19 009 161</b>	<b>17 430 590</b>

Rubriques		31/08/2021	31/08/2020
Capital social ou individuel	( dont versé : 1 659 042 )	1 659 042	1 659 042
Primes d'émission, de fusion, d'apport		5 296	5 296
Ecart de réévaluation ( dont écart d'équivalence : )			
Réserve légale		189 475	189 475
Réserves statutaires ou contractuelles			
Réserves réglementées (dont rés. Prov. fluctuation cours )			
Autres réserves (dont achat œuvres originales artistes )			
Report à nouveau		9 132 864	8 556 714
<b>RESULTAT DE L'EXERCICE (bénéfice ou perte)</b>		<b>1 175 054</b>	<b>1 426 150</b>
Subventions d'investissement			
Provisions réglementées			
<b>CAPITAUX PROPRES</b>		<b>12 161 732</b>	<b>11 836 678</b>
Produits des émissions de titres participatifs			
Avances conditionnées			
<b>AUTRES FONDS PROPRES</b>			
Provisions pour risques			
Provisions pour charges			
<b>PROVISIONS</b>		<b>774 576</b>	<b>675 936</b>
<b>DETTES FINANCIERES</b>			
Emprunts obligataires convertibles			
Autres emprunts obligataires			
Emprunts et dettes auprès des établissements de crédit			
Emprunts et dettes financières divers (dont empr. participatifs )			
Avances et acomptes reçus sur commandes en cours			
<b>DETTES D'EXPLOITATION</b>			
Dettes fournisseurs et comptes rattachés			
Dettes fiscales et sociales			
<b>DETTES DIVERSES</b>			
Dettes sur immobilisations et comptes rattachés			
Autres dettes			
<b>COMPTES DE REGULARISATION</b>			
Produits constatés d'avance			
<b>DETTES</b>		<b>6 072 852</b>	<b>4 917 977</b>
Ecart de conversion passif			
<b>TOTAL GENERAL</b>		<b>19 009 161</b>	<b>17 430 591</b>

Rubriques	France	Exportation	31/08/2021	31/08/2020
Ventes de marchandises				
Production vendue de biens				
Production vendue de services	9 212 382		9 212 382	9 267 245
<b>CHIFFRES D'AFFAIRES NETS</b>	<b>9 212 382</b>		<b>9 212 382</b>	<b>9 267 245</b>
Production stockée				
Production immobilisée				
Subventions d'exploitation			5 000	
Reprises sur dépréciations, provisions (et amortissements), transferts de charges			594 404	356 029
Autres produits			1 964 611	1 639 726
<b>PRODUITS D'EXPLOITATION</b>			<b>11 776 398</b>	<b>11 263 001</b>
Achats de marchandises (y compris droits de douane)				
Variation de stock (marchandises)				
Achats de matières premières et autres approvisionnements (et droits de douane)				
Variation de stock (matières premières et approvisionnements)				
Autres achats et charges externes			4 914 899	4 664 798
Impôts, taxes et versements assimilés			77 966	165 799
Salaires et traitements			2 017 478	2 728 009
Charges sociales			816 013	1 121 677
<b>DOTATIONS D'EXPLOITATION</b>				
Sur immobilisations : dotations aux amortissements			186 638	126 199
Sur immobilisations : dotations aux dépréciations				
Sur actif circulant : dotations aux dépréciations			380 009	
Dotations aux provisions			145 893	136 248
Autres charges			825 943	464 942
<b>CHARGES D'EXPLOITATION</b>			<b>9 364 841</b>	<b>9 407 675</b>
<b>RESULTAT D'EXPLOITATION</b>			<b>2 411 556</b>	<b>1 855 325</b>
<b>OPERATIONS EN COMMUN</b>				
Bénéfice attribué ou perte transférée				
Perte supportée ou bénéfice transféré				
<b>PRODUITS FINANCIERS</b>				
Produits financiers de participations			544 563	443 347
Produits des autres valeurs mobilières et créances de l'actif immobilisé			10 035	14 523
Autres intérêts et produits assimilés			1 509	
Reprises sur dépréciations et provisions, transferts de charges			190 142	291 894
Différences positives de change				
Produits nets sur cessions de valeurs mobilières de placement				
<b>PRODUITS FINANCIERS</b>			<b>746 250</b>	<b>749 766</b>
Dotations financières aux amortissements, dépréciations et provisions			18 328	732 625
Intérêts et charges assimilées			264 241	4 685
Différences négatives de change				1 844
Charges nettes sur cessions de valeurs mobilières de placement				
<b>CHARGES FINANCIERES</b>			<b>282 570</b>	<b>739 155</b>
<b>RESULTAT FINANCIER</b>			<b>463 680</b>	<b>10 610</b>
<b>RESULTAT COURANT AVANT IMPOTS</b>			<b>2 875 237</b>	<b>1 865 936</b>

Rubriques	31/08/2021	31/08/2020
Produits exceptionnels sur opérations de gestion	32 723	39 593
Produits exceptionnels sur opérations en capital		175 237
Reprises sur dépréciations et provisions, transferts de charges	74 348	539 022
<b>PRODUITS EXCEPTIONNELS</b>	<b>107 072</b>	<b>753 852</b>
Charges exceptionnelles sur opérations de gestion	745	83 281
Charges exceptionnelles sur opérations en capital		30 935
Dotations exceptionnelles aux amortissements, dépréciations et provisions	163 344	
<b>CHARGES EXCEPTIONNELLES</b>	<b>164 089</b>	<b>114 217</b>
<b>RESULTAT EXCEPTIONNEL</b>	<b>-57 017</b>	<b>639 635</b>
Participation des salariés aux résultats de l'entreprise		
Impôts sur les bénéfices	1 643 165	1 079 421
<b>TOTAL DES PRODUITS</b>	<b>12 629 721</b>	<b>12 766 620</b>
<b>TOTAL DES CHARGES</b>	<b>11 454 666</b>	<b>11 340 469</b>
<b>BENEFICE OU PERTE</b>	<b>1 175 054</b>	<b>1 426 150</b>

# Annexes

L'annexe au bilan avant répartition de l'exercice clos au 31 août 2021, dont le total est de 19 009 161 Euros, et au compte de résultat de l'exercice, présenté sous forme de liste, dont le total des produits est de 12 629 721 Euros et celui des charges est de 11 454 666 Euros, dégageant un résultat bénéficiaire de 1 175 054 Euros.

L'exercice a une durée de 12 mois, recouvrant la période du 01/09/2020 au 31/08/2021.

Les pages, ci-après, font partie intégrante des comptes annuels.

Les comptes annuels de l'exercice ont été arrêtés conformément aux dispositions du Code de Commerce et du plan comptable général (Règlement ANC 2016-07).

Les conventions générales comptables ont été appliquées dans le respect du principe de prudence, conformément aux hypothèses de base :

- continuité de l'exploitation,
- permanence des méthodes comptables d'un exercice à l'autre,
- indépendance des exercices,

Conformément aux règles générales d'établissement et de présentation des comptes annuels.

Les principales méthodes utilisées sont les suivantes:

#### ***a) Immobilisations corporelles et incorporelles***

Les immobilisations corporelles sont évaluées à leur coût d'acquisition (prix d'achat et frais accessoires, hors frais d'acquisition des immobilisations) ou à leur coût de production. Les amortissements pour dépréciation sont calculés suivant le mode linéaire en fonction de la durée de vie prévue :

##### **Immobilisations incorporelles**

Logiciels	3 à 5 ans
-----------	-----------

##### **Immobilisations corporelles**

Installations, Agencements et Aménagements	3 à 10 ans
Matériel de bureau et informatique	3 à 4 ans
Mobilier de bureau	4 à 5 ans

#### ***b) Participations, autres titres immobilisés***

Les titres de participations, ainsi que les autres titres immobilisés ont été évalués au prix pour lequel ils ont été acquis, à l'exclusion des frais engagés pour leur acquisition. Lorsque la valeur d'inventaire est inférieure à la valeur brute, une provision pour dépréciation est constituée du montant de la différence.

Au titre de l'exercice clos au 31 août 2021, la provision pour dépréciation des titres de participations s'élève à 944 946 € et la provision pour dépréciation des créances rattachées s'élève à 1 773 208 euros.

À la suite de la décision de dissolution anticipée de la société CDE, Centre Dentaire Européen qui a eu lieu le 19 avril 2021, le montant des titres de participations sortis s'élève à 8.000 €.

Au cours de l'exercice clos au 31 août 2021, Réseau CD a souscrit :

- 1000 actions de 10 € de la société COMPETENCES ET DEVELOPPEMENT SERVICES.
- 50 000 actions de 1 € de la SAS FONCIERE COMPETENCES ET DEVELOPPEMENT.
- 1 action de 10 € de la SCI 11 RUE DU TOUR DE L'EAU

Au cours de l'exercice clos au 31 août 2021, aucune provision pour dépréciation des titres de participations a été comptabilisée.

Au cours de l'exercice, une reprise de provision de 90 142 € de :

- 8 000 € de CDE sarl
- 82 142 € de COMPETENCES PRO ex IGEFI.

### *c) Créances et dettes*

Les créances sont comptabilisées pour leur valeur nominale. Une provision pour dépréciation est pratiquée lorsque la valeur d'inventaire est inférieure à la valeur comptable

A la clôture de l'exercice au 31 août 2021, une dotation pour dépréciation des créances clients a été comptabilisée pour un montant de 25 009 €, ainsi qu'une reprise pour dépréciation des créances clients a été comptabilisée pour un montant de 135 972 €.

### *d) Emprunts et intérêts*

En date du 20 juillet 2018, un emprunt pour un montant de 80 074 €uros, a été souscrit sur 36 mois au taux de 0,60%, auprès de la banque Crédit Coopératif, afin de financer des investissements.

- Le solde restant dû à la clôture au 31.08.2021 est de 13 486 €uros.
- Le montant des intérêts versés au titre de l'exercice s'élève à 182 €uros

En date du 08 août 2018, un emprunt pour un montant de 500 000 €uros a été souscrit sur 60 mois au taux de 1%, auprès de la banque SOCIETE GENERALE, pour restructuration financière.

- Le solde restant dû à la clôture au 31.08.2021 est de 203 004 €uros.
- Le montant des intérêts versés au titre de l'exercice s'élève à 2 693 €uros

### *e) Autres provisions*

A la clôture de l'exercice 2021, une dotation pour litige salarial a été comptabilisée pour 17 000 €, ainsi qu'une provision pour risque pour 163 344 € afin de couvrir le risque financier d'une filiale.

Une reprise pour dépréciation a été comptabilisée pour 74 349 €.

***f) Engagement retraite***

La méthode d'évaluation des engagements en matière de retraite est la méthode rétrospective des unités de crédit projetées, méthode désignée par la norme comptable IAS 19 révisée (norme Européenne) et par la norme FAS87 (norme américaine). La méthode retenue est conforme à la recommandation 2003 R-01 du CNC.

Le montant des droits acquis par les salariés au titre des indemnités de fin de carrière a été comptabilisé au 31 août 2021 en provision pour charges pour un montant de 128 893 euros.

***c) Changement de méthode comptable***

Aucun changement de méthode n'est intervenu au cours de l'exercice.

### *a) Intégration Fiscale*

La Société Réseau Compétences & Développement SAS et ses six filiales ont opté pour l'exercice clos du 1er septembre 2020 au 31 août 2021 pour l'intégration fiscale.

Les caractéristiques de ce régime sont les suivantes:

- Les charges d'impôt pour les sociétés sont comptabilisées dans les filiales de Réseau Compétences & Développement comme en l'absence d'intégration fiscale. La société mère, Réseau Compétences & Développement, a enregistré le solde de l'impôt sur les sociétés par rapport au résultat d'ensemble.
- L'impôt sur les sociétés pour le groupe d'intégration fiscale au 31/08/2021 s'élève à 2 670 010 €.
- L'impôt sur les sociétés qui aurait été comptabilisé en l'absence d'intégration fiscale est de 811 664 €.
- Il n'y a plus de déficits restant à reporter après le 31 août 2021 au titre des exercices antérieurs à la création du groupe Réseau Compétences & Développement
- Les amortissements réputés différés antérieurs à l'entrée dans le périmètre d'intégration fiscale sont nuls.

D'autre part l'avis du Conseil National de la Comptabilité N° 2005-B du 2 mars 2005 indique l'obligation de constater une provision relative à l'économie d'impôts résultant de l'utilisation au niveau du groupe des déficits fiscaux des filiales. Cette provision n'est pas à constater dans le cas où la société mère pourrait démontrer qu'elle n'aura jamais à restituer ces déficits.

La société mère, Réseau Compétences & Développement SAS, n'a constaté aucune provision concernant l'économie d'impôt réalisée dans le cadre de son intégration fiscale par les résultats déficitaires. En effet la société mère, Réseau Compétences & Développement SAS, n'envisage pas la sortie du périmètre de l'intégration fiscale de ses filiales déficitaires.

Le montant global des déficits et amortissements réputés différés des filiales restant au 31 août 2021 est de 568 501 € et l'économie d'impôt correspondante serait de 159 180 €.

***b) Faits marquants***

Néant.

*a) Nouvelles cautions données*

- Autorisation par l'AG du 2/11/2021 de signer une promesse de vente pour les locaux du campus de Lille pour un montant de 12 millions d'euros avec substitution de la SCI Place du concert.
- Autorisation de l'AG du 2/11/2021 donnée à la société RCD afin qu'elle se porte caution solidaire du crédit-bail porté par la SCI de la Tour de l'eau dans le cadre de l'acquisition des locaux du campus de Grenoble pour un montant de 11 054 799 euros.

### ***Crise sanitaire due à la COVID 19***

Bien que l'économie mondiale traverse une crise économique liée au Covid-19, l'activité 2020 du Réseau Compétences et Développement n'a pas été impactée de manière significative.

La rentrée 2021 a été satisfaisante, notamment grâce au plan de soutien à l'apprentissage mis en place par le gouvernement.

Pour l'exercice 2020-2021, les principales mesures prises dans nos filiales ont été le passage des cours en mode distanciel qui a permis la continuité du service, l'émargement par l'apprenant par système dématérialisé et le renforcement des solutions d'animation et de digital Learning : Teams, Beecome Moodle, et le recours au télétravail.

# **Informations sur Bilan & Compte de résultat**

Rubriques	Début d'exercice	Réévaluation	Acquisit., apports
<b>FRAIS D'ETABLISSEMENT ET DE DEVELOPPEMENT</b>			
<b>AUTRES POSTES D'IMMOBILISATIONS INCORPORELLES</b>	1 751 466		137 946
Terrains			
	<b>Dont composants</b>		
Constructions sur sol propre			
Constructions sur sol d'autrui			
Const. Install. générales, agenc., aménag.	331 381		50 214
Install. techniques, matériel et outillage ind.			
Installations générales, agenc., aménag.			
Matériel de transport			
Matériel de bureau, informatique, mobilier	963 241		98 399
Emballages récupérables et divers			
Immobilisations corporelles en cours	20 878		90 838
Avances et acomptes	19 845		127 410
<b>IMMOBILISATIONS CORPORELLES</b>	<b>1 335 345</b>		<b>366 862</b>
Participations évaluées par mise en équivalence			
Autres participations	5 938 073		286 574
Autres titres immobilisés	157 106		
Prêts et autres immobilisations financières	1 595 127		3 650
<b>IMMOBILISATIONS FINANCIERES</b>	<b>7 690 306</b>		<b>290 223</b>
<b>TOTAL GENERAL</b>	<b>10 777 116</b>		<b>795 031</b>

Rubriques	Virement	Cession	Fin d'exercice	Valeur d'origine
<b>FRAIS D'ETABLISSEMENT ET DEVELOPPEMENT</b>				
<b>AUTRES POSTES IMMOB. INCORPORELLES</b>		29 384	1 860 028	
Terrains				
Constructions sur sol propre				
Constructions sur sol d'autrui				
Constructions, installations générales, agenc.			381 595	
Installations techn., matériel et outillages ind.				
Installations générales, agencements divers				
Matériel de transport				
Matériel de bureau, informatique, mobilier			1 061 640	
Emballages récupérables et divers				
Immobilisations corporelles en cours	6 718	54 072	50 926	
Avances et acomptes		21 543	125 713	
<b>IMMOBILISATIONS CORPORELLES</b>	<b>6 718</b>	<b>75 615</b>	<b>1 619 874</b>	
Participations évaluées par mise équivalence				
Autres participations		108 000	6 116 646	
Autres titres immobilisés			157 106	
Prêts et autres immobilisations financières		675 765	923 012	
<b>IMMOBILISATIONS FINANCIERES</b>		<b>783 765</b>	<b>7 196 764</b>	
<b>TOTAL GENERAL</b>	<b>6 718</b>	<b>888 763</b>	<b>10 676 666</b>	

Rubriques	Début d'exercice	Dotations	Reprises	Fin d'exercice
<b>FRAIS D'ÉTABLISSEMENT ET DE DÉVELOPPEMENT</b>				
<b>AUTRES IMMOBILISATIONS INCORPORELLES</b>	810 787	10 540		821 327
Terrains				
Constructions sur sol propre				
Constructions sur sol d'autrui				
Constructions installations générales, agenc., aménag.	256 428	92 117		348 545
Installations techniques, matériel et outillage industriels				
Installations générales, agenc. et aménag. divers				
Matériel de transport				
Matériel de bureau et informatique, mobilier	779 945	83 981		863 925
Emballages récupérables, divers				
<b>IMMOBILISATIONS CORPORELLES</b>	<b>1 036 372</b>	<b>176 098</b>		<b>1 212 470</b>
<b>TOTAL GENERAL</b>	<b>1 847 159</b>	<b>186 639</b>		<b>2 033 798</b>

<b>VENTILATION DES MOUVEMENTS AFFECTANT LA PROVISION POUR AMORTISSEMENTS DEROGATOIRES</b>							
Rubriques	Dotations			Reprises			Mouvements amortissements fin exercice
	Différentiel de durée et autres	Mode dégressif	Amort.fisc. exception.	Différentiel de durée et autres	Mode dégressif	Amort.fisc. exception.	
<b>FRAIS ETBL</b>							
<b>AUT. INC.</b>							
Terrains							
Construct.							
- sol propre							
- sol autrui							
- installations							
Install. Tech.							
Install. Gén.							
Mat. Transp.							
Mat bureau							
Embal récup.							

**FRAIS ETBL**

**AUT. INC.**

Terrains  
Construct.  
- sol propre  
- sol autrui  
- installations  
Install. Tech.  
Install. Gén.  
Mat. Transp.  
Mat bureau  
Embal récup.

**CORPOREL.**

Acquis. titre

**TOTAL**

Charges réparties sur plusieurs exercices	Début d'exercice	Augmentations	Dotations	Fin d'exercice
Frais d'émission d'emprunts à étaler				
Primes de remboursement des obligations				

Rubriques	Début d'exercice	Dotations	Reprises	Fin d'exercice
Provisions gisements miniers, pétroliers				
Provisions pour investissement				
Provisions pour hausse des prix				
Amortissements dérogatoires				
Dont majorations exceptionnelles de 30 %				
Provisions pour prêts d'installation				
Autres provisions réglementées				
<b>PROVISIONS REGLEMENTEES</b>				
Provisions pour litiges		17 000		17 000
Provisions pour garanties données aux clients				
Provisions pour pertes sur marchés à terme				
Provisions pour amendes et pénalités				
Provisions pour pertes de change				
Provisions pour pensions, obligations similaires	136 248	128 893	136 248	128 893
Provisions pour impôts				
Provisions pour renouvellement immobilisations				
Provisions pour gros entretiens, grandes révis.				
Provisions charges soc. fisc. sur congés à payer				
Autres provisions pour risques et charges	539 688	163 344	74 349	628 683
<b>PROVISIONS RISQUES ET CHARGES</b>	<b>675 936</b>	<b>309 237</b>	<b>210 597</b>	<b>774 576</b>
Dépréciations immobilisations incorporelles	70 063			70 063
Dépréciations immobilisations corporelles				
Dépréciations titres mis en équivalence				
Dépréciations titres de participation	1 035 088		90 142	944 946
Dépréciations autres immobilis. financières	1 876 472	18 328	100 000	1 794 800
Dépréciations stocks et en cours				
Dépréciations comptes clients	479 887	25 009	135 972	368 924
Autres dépréciations	248 580	355 000	243 177	360 403
<b>DEPRECIATIONS</b>	<b>3 710 090</b>	<b>398 337</b>	<b>569 292</b>	<b>3 539 136</b>
<b>TOTAL GENERAL</b>	<b>4 386 026</b>	<b>707 575</b>	<b>779 889</b>	<b>4 313 712</b>
Dotations et reprises d'exploitation		525 903	515 398	
Dotations et reprises financières		18 328	190 142	
Dotations et reprises exceptionnelles		163 344	74 349	
Dépréciation des titres mis en équivalence à la clôture de l'exercice				

ETAT DES CREANCES	Montant brut	1 an au plus	plus d'un an
Créances rattachées à des participations	2 669 430	1	2 669 429
Prêts	784 919	1	784 918
Autres immobilisations financières	138 093		138 093
Clients douteux ou litigieux	367 027		367 027
Autres créances clients	5 402 765	5 402 765	
Créance représentative de titres prêtés			
Personnel et comptes rattachés	7 556	7 556	
Sécurité Sociale et autres organismes sociaux	9 414	9 414	
Etat, autres collectivités : impôt sur les bénéficiaires	16 053	16 053	
Etat, autres collectivités : taxe sur la valeur ajoutée	539 690	539 690	
Etat, autres collectivités : autres impôts, taxes, versements assimilés	1 824	1 824	
Etat, autres collectivités : créances diverses	60 229	60 229	
Groupe et associés	1 451 128	1 451 128	
Débiteurs divers	291 981	291 981	
Charges constatées d'avance	661 606	661 606	
<b>TOTAL GENERAL</b>	<b>12 401 716</b>	<b>8 442 249</b>	<b>3 959 467</b>

Montant des prêts accordés en cours d'exercice

Montant des remboursements obtenus en cours d'exercice 602 090

Prêts et avances consentis aux associés

ETAT DES DETTES	Montant brut	1 an au plus	plus d'1 an, -5 ans	plus de 5 ans
Emprunts obligataires convertibles				
Autres emprunts obligataires				
Emprunts et dettes à 1 an maximum à l'origine				
Emprunts et dettes à plus d' 1 an à l'origine	216 490	114 481	102 009	
Emprunts et dettes financières divers	46 171	46 171		
Fournisseurs et comptes rattachés	2 176 345	2 176 345		
Personnel et comptes rattachés	274 102	274 102		
Sécurité sociale et autres organismes sociaux	403 140	403 140		
Etat : impôt sur les bénéfices	1 578 805	1 578 805		
Etat : taxe sur la valeur ajoutée	940 141	940 141		
Etat : obligations cautionnées				
Etat : autres impôts, taxes et assimilés	41 328	41 328		
Dettes sur immobilisations et comptes rattachés				
Groupe et associés				
Autres dettes				
Dettes représentatives de titres empruntés				
Produits constatés d'avance	42 860	42 860		
<b>TOTAL GENERAL</b>	<b>5 719 382</b>	<b>5 617 373</b>	<b>102 009</b>	

Emprunts souscrits en cours d'exercice 121

Emprunts remboursés en cours d'exercice 126 841

Emprunts, dettes contractés auprès d'associés

Rubriques	Entreprises liées	Participations	Dettes, créances en effets comm.
<b>ACTIF IMMOBILISE</b>			
Capital souscrit non appelé			
Avances et acomptes sur immobilisations incorporelles			
Avances et acomptes sur immobilisations corporelles			
Participations	2 714 902	732 314	
Créances rattachées à des participations	2 554 023	115 407	
Prêts	554 498		
Autres titres immobilisés			
Autres immobilisations financières			
<b>ACTIF CIRCULANT</b>			
Avances et acomptes versés sur commandes			
Créances clients et comptes rattachés	566 867	849 563	
Autres créances			
Capital souscrit appelé, non versé			
Valeurs mobilières de placement			
Disponibilités			
<b>DETTES</b>			
Emprunts obligataires convertibles			
Autres emprunts obligataires			
Emprunts et dettes auprès des établissements de crédit			
Emprunts et dettes financières divers			
Avances et acomptes reçus sur commandes			
Dettes fournisseurs et comptes rattachés			
Dettes sur immobilisations et comptes rattachés			
Autres dettes	24 782		

(DECRET 83 - 1020 DU 29 - 11 - 1983 - ARTICLE 19)

NATURE	ACHETES (€)	REEVALUES	RECUS EN APPORT	GLOBAL	DEPRE CIATIONS
FONDS COMMERCIAL en 1994	22 867,35			22 867,35	
FONDS COMMERCIAL IFPE en 2001	7 622,45			7 622,45	
<b>TOTAL</b>	<b>30 489,80</b>			<b>30 489,80</b>	

Catégories de titres	Nombre de titres			Valeur nominale
	à la clôture de l'exercice	créés pendant l'exercice	remboursés pendant l'exercice	
Actions ordinaires				
Actions amorties				
Actions à dividende prioritaire sans droit de vote				
Actions préférentielles				
Parts sociales	92 169			18
Certificats d'investissements				

<b>Situation à l'ouverture de l'exercice</b>		<b>Solde</b>
--	--	--------------

Capitaux propres avant distributions sur résultats antérieurs		11 836 678
Distributions sur résultats antérieurs		850 000
Capitaux propres après distributions sur résultats antérieurs		10 986 678

<b>Variations en cours d'exercice</b>	<b>En moins</b>	<b>En plus</b>
---------------------------------------	-----------------	----------------

Variations du capital		
Variations des primes liées au capital		
Variations des réserves		
Variations des subventions d'investissement		
Variations des provisions réglementées		
Autres variations		
Résultat de l'exercice		1 175 055

<b>SOLDE</b>	<b>1 175 055</b>
--------------	------------------

<b>Situation à la clôture de l'exercice</b>		<b>Solde</b>
---	--	--------------

Capitaux propres avant répartition		12 161 733
------------------------------------	--	------------

Compte	Libellé	31/08/2021	31/08/2020	Ecart
<b>CHARGES A PAYER</b>				
40810000	Fournisseurs - FNP	387 132,49	402 928,19	-15 795,70
42820000	Personnel - Dettes prov pr CP/RTT	100 182,89	161 062,51	-60 879,62
42830000	Personnel - Prov.s/Primes à payer	151 215,54	184 914,00	-33 698,46
42860000	Personnel - Autres charges à payer		137,00	-137,00
43820000	Charges sociales sur CP/RTT	43 397,16	70 667,08	-27 269,92
43830000	Prov. CS s/Prime à payer	65 503,45	81 132,00	-15 628,55
43860000	Org. sociaux - Autres chges à payer	371,33	371,33	
44860000	Etat - Autres charges à payer		10 771,75	-10 771,75
<b>TOTAL CHARGES A PAYER</b>		<b>747 802,86</b>	<b>911 983,86</b>	<b>-164 181,00</b>
<b>TOTAL GÉNÉRAL</b>		<b>747 802,86</b>	<b>911 983,86</b>	<b>-164 181,00</b>

Compte	Libellé	31/08/2021	31/08/2020	Ecart
<b>CHARGES CONSTATEES D'AVANCE</b>				
<b>CHARGES/PRODUITS D'EXPLOITATION</b>				
48600000	Charges constatées d'avance	661 606,01	542 058,15	119 547,86
<b>TOTAL CHARGES/PRODUITS D'EXPLOITATION</b>		<b>661 606,01</b>	<b>542 058,15</b>	<b>119 547,86</b>
<b>TOTAL CHARGES CONSTATEES D'AVANCE</b>		<b>661 606,01</b>	<b>542 058,15</b>	<b>119 547,86</b>
<b>PRODUITS CONSTATES D'AVANCE</b>				
48700000	Produits constatés d'avance	-4 331,83		-4 331,83
48750000	Produits constatés d'avance Groupe	-38 528,53	-23 662,40	-14 866,13
<b>TOTAL</b>		<b>-42 860,36</b>	<b>-23 662,40</b>	<b>-19 197,96</b>
<b>TOTAL PRODUITS CONSTATES D'AVANCE</b>		<b>-42 860,36</b>	<b>-23 662,40</b>	<b>-19 197,96</b>

Compte	Libellé	31/08/2021	31/08/2020	Ecart
<b>PRODUITS A RECEVOIR</b>				
41815000	Clients Groupe Facture à établir	46 800,00		46 800,00
40980000	Fournisseurs RRR - Avoir à recevoir		11 932,58	-11 932,58
44870000	Etat - Produit à recevoir	60 229,41		60 229,41
<b>TOTAL PRODUITS A RECEVOIR</b>		<b>107 029,41</b>	<b>11 932,58</b>	<b>95 096,83</b>
<b>TOTAL GÉNÉRAL</b>		<b>107 029,41</b>	<b>11 932,58</b>	<b>95 096,83</b>

Rubriques	Chiffre d'affaires France	Chiffre d'affaires Export	Total 31/08/2021	Total 31/08/2020	%
Prestations de Contrat d'Assistance	6 060 384		6 060 384	5 632 199	7,60 %
Autres Prestations de services	1 095 883		1 095 883		
Autres services refacturés	1 545 895		1 545 895	3 635 046	-57,47 %
Loyers et charges	510 221		510 221		

<b>TOTAL</b>	<b>9 212 382</b>		<b>9 212 382</b>	<b>9 267 245</b>	<b>-0,59 %</b>
--------------	------------------	--	------------------	------------------	----------------

Nature des charges	Montant	Imputation au compte
Régularisation IJSS	483	672000
Factures Fournisseurs	263	672000
<b>TOTAL</b>		<b>746</b>

Nature des produits	Montant	Imputation au compte
Indemnités de Résiliation contrat prévoyance	28 793	771800
DGFIP Dégrevement IS	3 931	771800
<b>TOTAL</b>		<b>32 724</b>

## **Engagements Financiers, Autres informations**



## Engagements financiers donnés et reçus

Déclaration au 31/08/2021

Engagements donnés						
Catégories d'engagements	Total	Au profit de				
		Dirigeants	Filiales	Participations	Autres entreprises liées	Autres
Apport en Fond Social ILERI	18 294					18 294
Abandon créances de 2009	142 181		142 181			
Nantissement titres SCI Beaulieu	700				700	
Caution Solidaire sur SCI Beaulieu	13 560 000				13 560 000	
Caution solidaire SCI CASSIN	1 361 789					1 361 789
Caution solidaire sur Prêt GIE-GMI	1 097 511					1 097 511
Caution solidaire sur Prêt COM C&I	16 940				16 940	
Caution solidaire sur Prêt EPSI ASSOCIATION	123 934					123 934
Caution solidaire sur Prêt IFAG ASSOCIATION	15 664					15 664
Caution solidaire sur Prêt AIPF	246 156					246 156
<b>TOTAL</b>	<b>16 583 169</b>		<b>142 181</b>		<b>13 577 640</b>	<b>2 863 348</b>

Engagements reçus						
Catégories d'engagements	Total	Accordés par				
		Dirigeants	Filiales	Participations	Autres entreprises liées	Autres

**TOTAL**

Engagements réciproques						
Catégories d'engagements	Total	Dirigeants	Filiales	Participations	Autres entreprises liées	Autres

**TOTAL**

**Liste des sociétés consolidées :**

• **Société-mère consolidante**

<b>SOCIETE</b>	<b>N° SIRET</b>
SAS RESEAU COMPETENCES ET DEVELOPPEMENT	950 039 065 00 111

- **Sociétés entrant dans le périmètre de consolidation**

<b>SOCIETES</b>	<b>N° SIRET</b>
SA COMPETENCES M&E	380 319 558 000 41
SA FOCORA ( ex ICL)	388 426 975 000 40
SARL COMPETENCES C&I	420 720 567 001 89
SARL IDRAC DEVELOPPEMENT	402 821 664 000 57
SARL IHEDREA	349 810 499 000 96
SARL COMPETENCES PRO	389 617 564 000 56
SARL PRO ALTERNA	399 134 691 002 58
SA GROUPE IGS CIEFA	332 641 463 000 28
GIE GMI	832 542 146 00028
COMPETENCES ET DEVELOPPEMENT SERVICES SAS	899 564 843 000 14
FONCIERE COMPETENCES ET DEVELOPPEMENT SAS	895 121 358 000 17
SCI DE BEAULIEU	818 564 338 000 15
SCI DES CHASSEURS	414 613 943 000 11
SCI 11 RUE DU TOUR DE L'EAU	895 383 743 000 13

Filiales (>à 50%) et Participations  
( 10 à 50%)

Déclaration au 31/08/2021

Dénomination Siège Social	Capital Capitaux Propres	Q.P. Détenue Divid.encaiss.	Val. brute Val. nette	Titres Titres	Prêts, avances Cautions	Chiffre d'affaires Résultat
COMPETENCES M&E SA-3803195580003 20 Bis Jardins Boieldieu 92800 PUTEAUX	10 000 -3 497	99,98		325 004		35 256 22 914
FOCORA SA -38842697500040 47 rue S.Berthet 69258 LYON	10 000 -1 306 320	99,16		561 237		220 828 207 058
COMPETENCES C&I SARL-42072056700 20 Bis Jardins Boieldieu 92800 PUTEAUX	127 200 3 659 116	95,72		1 469 222 1 469 222		39 854 068 3 377 409
IDRAC DEVELOPPEMENT-4228216640004 140 Boulevard Malesherbes 75017 Paris	8 000 4 687 459	70		5 336 5 336		1 809 778 1 150 299
IHEDREA sarl - 349810499000054 20 Bis Jardins Boieldieu 92800 PUTEAUX	8 000 -371 978	99,8		13 705		541 524 285 522
COMPETENCES PRO SARL- 3896175640 20 bis, Jardins Boieldieu 92800 PUTEAUX	37 344 310 902	99,99		82 142 82 142		5 807 820 467 393
PRO ALTERNA sarl - 39913489100134 20 bis, Jardins Boieldieu 92800 PUTEAUX	150 000 3 499 357	100		150 000 150 000		19 512 630 892 964
SCI ILE DE BEAULIEU - 31-12-2020 140 Boulevard Malesherbes 75017 PARIS	1 000 -266 883	70		700 700		1 138 159 35 466
EDT SORNAS - 31-12-2019 7-11 Avenue des Chasseurs 75017 PARIS	65 126 -563 344	100		45 000		792 599 -116 212
CIEFAS SA - 33264146300028 12 rue Alexandre Parodi 75010 Paris	1 492 512 6 279 745	20,33		715 698 71 598		42 295 106 3 285 745
SCI DES CHASSEURS - 31-12-20 7-11 Avenue des Chasseurs 75017 PARIS	7 638 2 418 257	33,33		2 546 2 546		1 085 438 754 195

Date d'arrêté	31/08/2021	31/08/2020	31/08/2019	31/08/2018	31/08/2017
Durée de l'exercice (mois)	12	12	12	12	12
<b>CAPITAL EN FIN D'EXERCICE</b>					
Capital social	1 659 042	1 659 042	1 659 042	1 659 042	1 659 042
Nombre d'actions					
- ordinaires	92 169	92 169	92 169	92 169	92 169
- à dividende prioritaire					
Nombre maximum d'actions à créer					
- par conversion d'obligations					
- par droit de souscription					
<b>OPERATIONS ET RESULTATS</b>					
Chiffre d'affaires hors taxes	9 212 383	9 267 246	9 786 979	9 786 979	8 674 087
Résultat avant impôt, participation, dot, amortissements et provisions	2 932 544	2 315 405	2 189 616	2 197 766	1 632 726
Impôts sur les bénéfices	1 643 166	1 079 422	981 180	-720 129	
Participation des salariés					
Dot. Amortissements et provisions	114 324	-190 167	-606 491	-763 280	323 432
Résultat net	1 175 055	1 426 150	1 814 927	3 681 174	1 309 295
Résultat distribué					
<b>RESULTAT PAR ACTION</b>					
Résultat après impôt, participation, avant dot, amortissements, provisions	13,99	13,41	13,11	31,66	17,71
Résultat après impôt, participation dot, amortissements et provisions	12,75	15,47	19,69	39,94	14,21
Dividende attribué	0	0	0	0	0
<b>PERSONNEL</b>					
Effectif moyen des salariés	27	30	35	39	37
Masse salariale	2 017 478	2 728 010	2 858 097	2 858 097	2 586 443
Sommes versées en avantages sociaux (sécurité sociale, œuvres sociales...)	816 013	1 121 678	1 302 764	1 302 764	1 208 703



**RESEAU COMPETENCES ET DEVELOPPEMENT**  
**Société par actions simplifiée au capital de 1 659 042 euros**  
**Siège social : 140, boulevard Malesherbes, 75017 PARIS**  
**950 039 065 RCS PARIS**

**RAPPORT DE GESTION DU PRESIDENT**  
**A L'ASSEMBLEE GENERALE ORDINAIRE ANNUELLE**  
**DU 28 FEVRIER 2022**

Mesdames, Messieurs,

Conformément à la loi et aux statuts, nous vous avons réunis en assemblée générale ordinaire annuelle afin de vous rendre compte de la situation et de l'activité de notre société durant l'exercice clos le 31 août 2021 et de soumettre à votre approbation les comptes annuels dudit exercice.

Nous vous donnerons toutes précisions et tous renseignements complémentaires concernant les pièces et documents prévus par la réglementation en vigueur et qui ont été tenus à votre disposition dans les délais légaux.

**1. ACTIVITE DE LA SOCIETE**

**1.1. Situation et évolution de l'activité de la société au cours de l'exercice**

Au cours de l'exercice clos le 31 août 2021, l'activité de la société a été satisfaisante malgré une légère baisse du chiffre d'affaires de -0,59%.

- le 21 septembre 2020, par décision du président, Monsieur Roger SERRE, il a été créé un comité de capacité ;
- le 5 octobre 2020, Monsieur Roger SERRE, a démissionné de son mandat de président de la société avec effet, à compter du 8 octobre 2020 ;
- le 8 octobre 2020, l'assemblée générale a décidé de :
  - o de nommer, en qualité de président de la société, pour une durée illimitée, la SAS COMMUNICATION ET DEVELOPPEMENT SOCIAL, représentée par son président Monsieur Roger SERRE ;
  - o Modifier les articles 5 - *Durée*, 12 - *Préemption*, 13 - *Agrément*, 20 - *Président de la société* et 25 - *Décisions collectives* des statuts, afin de prolonger la durée de la société, aménager les procédures de préemption et agrément, et intégrer les dispositions relatives au comité de capacité ;
- le 22 janvier 2021, par actes sous seing privé, la société RESEAU COMPETENCES ET DEVELOPPEMENT a consenti :
  - o un abandon de créance d'un montant total de 405.800 € détenue à l'encontre de l'association ADMS ;
  - o un abandon de créance d'un montant de 10.849 € détenue à l'encontre de la société CDE ;

## **1.2. Evènements survenus depuis la clôture de l'exercice**

Nous vous rappelons que depuis le 31 août 2021, date de clôture de l'exercice, il est à signaler l'évènement suivant :

- le 2 novembre 2021, l'assemblée générale a notamment autorisé :
  - o le projet d'acquisition d'un ensemble immobilier situé à Lille (59000), rue de la Monnaie, rue du Palais de Justice, rue Alphonse Colas, par la SCI PLACE DU CONCERT ;
  - o le projet de crédit-bail immobilier entre la société CREDIT MUTUEL REAL ESTATE LEASE et la SCI 11 RUE DU TOUR DE L'EAU, relatif à l'acquisition en VEFA d'un ensemble immobilier situé à Saint Martin d'Hères (38400), 11 rue du Tour de l'Eau ;
  - o la société RESEAU COMPETENCES ET DEVELOPPEMENT, à se porter caution solidaire pendant toute la durée du contrat de crédit-bail immobilier pour un montant équivalent à la totalité des loyers cumulés toutes taxes comprises, soit un montant global de 11.054.799 € (onze millions cinquante-quatre mille sept-cent quatre-vingt-dix-neuf euros) pendant 15 ans.

## **1.3. Activités en matière de recherche et de développement**

Nous vous informons que la société n'a effectué aucune activité de recherche et de développement au cours de l'exercice écoulé.

## **1.4. Evolution prévisible et perspectives d'avenir**

Les objectifs pour l'exercice ouvert le 1<sup>er</sup> septembre 2021 sont de poursuivre la stratégie définie pour le développement de la société.

## **1.5. Informations sur les délais de paiement des fournisseurs et des clients**

Conformément aux articles L. 441-6-1 et D. 441-4 du Code de commerce, nous vous informons qu'à la clôture de l'exercice écoulé, le solde des dettes à l'égard des fournisseurs et des créances clients se décompose, par date d'échéance, comme suit :

	Article D. 441- II. : Factures reçues ayant connu un retard de paiement au cours de l'exercice						Article D. 441- II. : Factures émises ayant connu un retard de paiement au cours de l'exercice					
	0 jour	1 à 30 jours	31 à 60 jours	61 à 90 jours	91 jours et plus	Total (1 jours et plus)	0 jour	1 à 30 jours	31 à 60 jours	61 à 90 jours	91 jours et plus	Total (1 jours et plus)
<b>A - Tranches de retard de paiement</b>												
Nombre cumulé de factures concernées	1					5	91					94
Montant cumulé de factures concernées TTC	1						676		1 963		1 194	3 157
Pourcentage du montant total TTC des factures reçues dans l'année	-16%	0%	0%	0%	0%	0%						
Pourcentage du montant total TTC des factures émises dans l'année							5%	0%	17%	0%	10%	26%
<b>B - Factures exclues du (A) relatives à de dettes et créances litigieuses ou non comptabilisées</b>												
Nombre de factures exclues												
Montant total des factures exclues												
<b>C - Délais de paiement de référence utilisés (contractuel ou délai légal - article L. 441-6 ou article L. 443-1 du code de commerce)</b>												
Délais de paiement utilisés pour le calcul des retards de paiement	Délais contractuels						Délais contractuels					

Tableau éléments Hors-Groupe

	Article D. 441- II. : Factures reçues ayant connu un retard de paiement au cours de l'exercice						Article D. 441- II. : Factures émises ayant connu un retard de paiement au cours de l'exercice					
	0 jour	1 à 30 jours	31 à 60 jours	61 à 90 jours	91 jours et plus	Total (1 jours et plus)	0 jour	1 à 30 jours	31 à 60 jours	61 à 90 jours	91 jours et plus	Total (1 jours et plus)
<b>A - Tranches de retard de paiement</b>												
Nombre cumulé de factures concernées	143					2 044	9					13
Montant cumulé de factures concernées TTC	1 258	160		215	155	550	1 436	0	1	0	86	87
Pourcentage du montant total TTC des factures reçues dans l'année	17%	2%	0%	3%	2%	7%						
Pourcentage du montant total TTC des factures émises dans l'année							74%	0%	0%	0%	4%	4%
<b>B - Factures exclues du (A) relatives à de dettes et créances litigieuses ou non comptabilisées</b>												
Nombre de factures exclues												
Montant total des factures exclues												
<b>C - Délais de paiement de référence utilisés (contractuel ou délai légal - article L. 441-6 ou article L. 443-1 du code de commerce)</b>												
Délais de paiement utilisés pour le calcul des retards de paiement	Délais contractuels						Délais contractuels					

## 2. FILIALES ET PARTICIPATIONS

### 2.1. Activité des filiales et participations

Vous trouverez dans le tableau ci-après les informations relatives aux filiales et participations de notre société. Un tableau complet des informations relatives à l'activité, au résultat du dernier exercice, aux capitaux propres et au chiffre d'affaires de nos filiales vous sera transmis avec le rapport sur les comptes consolidés à présenter à l'assemblée générale ordinaire chargée d'approuver les comptes consolidés de l'exercice clos le 31 août 2021.

Dénomination Siège Social	Capital Capitaux Propres	Q.P. Détenue Divid. encaiss.	Val. brute Val. nette	Titres Titres	Prêts, avances Cautions	Chiffre d'affaires Résultat
COMPETENCES M&E SA-3803195580003 20 Bis Jardins Boieldieu 92800 PUTEAUX	10 000 -3 497	99,98		325 004		35 256 22 914
FOCORA SA -38842697500040 47 rue S.Berthet 69258 LYON	10 000 -1 306 320	99,16		561 237		220 828 207 058
COMPETENCES C&I SARL-42072056700 20 Bis Jardins Boieldieu 92800 PUTEAUX	127 200 3 659 116	95,72		1 469 222 1 469 222		39 854 068 3 377 409
IDRAC DEVELOPPEMENT-4228216640004 140 Boulevard Malesherbes 75017 Paris	8 000 4 687 459	70		5 336 5 336		1 809 778 1 150 299
IHEDREA sarl - 349810499000054 20 Bis Jardins Boieldieu 92800 PUTEAUX	8 000 -371 978	99,8		13 705		541 524 285 522
COMPETENCES PRO SARL- 3896175640 20 bis, Jardins Boieldieu 92800 PUTEAUX	37 344 310 902	99,99		82 142 82 142		5 807 820 467 393
PRO ALTERNA sarl - 39913469100134 20 bis, Jardins Boieldieu 92800 PUTEAUX	150 000 3 499 357	100		150 000 150 000		19 512 630 892 964
SCI ILE DE BEAULIEU - 31-12-2020 140 Boulevard Malesherbes 75017 PARIS	1 000 -266 883	70		700 700		1 138 159 35 466
EDT SORNAS - 31-12-2019 7-11 Avenue des Chasseurs 75017 PARIS	65 126 -563 344	100		45 000		792 599 -116 212
CIEFAS SA - 33264146300028 12 rue Alexandre Parodi 75010 Paris	1 492 512 6 279 745	20,33		715 698 71 598		42 295 106 3 285 745
SCI DES CHASSEURS - 31-12-20 7-11 Avenue des Chasseurs 75017 PARIS	7 638 2 418 257	33,33		2 546 2 546		1 085 438 754 195

## 2.2. Prise de participation ou prise de contrôle

Nous vous signalons que notre société a pris des participations au cours de l'exercice écoulé. Elle détient :

- 100% du capital de la société Foncière C&D immatriculée au RCS de Paris (n° 895 121 358) le 12 mars 2021 ;
- 1% du capital de la SCI 11 Rue du Tour de l'Eau immatriculée au RCS de Paris (n° 895 383 743) le 19 mars 2021 ;

## 3. RESULTATS - AFFECTATION

### 3.1. Examen des comptes et résultats

Nous allons vous présenter en détail les comptes annuels que nous soumettons à votre approbation et qui ont été établis conformément aux règles de présentation et aux méthodes d'évaluation prévues par la réglementation en vigueur.

Les règles et méthodes d'établissement des comptes annuels sont identiques à celles retenues pour les exercices précédents.

Au cours de l'exercice clos le 31 août 2021, le chiffre d'affaires s'est élevé à 9.212.382 € contre 9.267.245 € pour l'exercice précédent, soit une variation de -0,59%.

Le montant des autres produits d'exploitation s'élève à 1.964.611 € contre 1.639.726 € pour l'exercice précédent, soit une variation de 19,81%, et celui des reprises sur amortissement s'élève à 594.404 € contre 356.029 €.

Le montant des autres achats et charges externes s'élève à 4.914.899 € contre 4.664.798 € pour l'exercice précédent, soit une variation de 5,36%.

Le montant des impôts et taxes s'élève à 77.966 € contre 165.799 € pour l'exercice précédent, soit une variation de -52,97%.

Le montant des traitements et salaires s'élève à 2.017.478 € contre 2.728.009 € pour l'exercice précédent, soit une variation de -26,04%.

Le montant des cotisations sociales et avantages sociaux s'élève à 816.013 € contre 1.121.677 € pour l'exercice précédent, soit une variation de -27,25%.

L'effectif salarié moyen s'élève à 27 contre 30 pour l'exercice précédent soit une variation de -10%.

Le montant des dotations d'exploitation s'élève à 712.540 € contre 262.447 € pour l'exercice précédent, soit une variation de plus de 150%.

Le montant des autres charges s'élève à 825.943 € contre 464.942 € pour l'exercice précédent, soit une variation de 77,64%.

Les charges d'exploitation de l'exercice se sont élevées à 9.364.841 € contre 9.407.675 € pour l'exercice précédent, soit une variation de -0,45%.

Le résultat d'exploitation ressort pour l'exercice à 2.411.556 € contre 1.855.325 € pour l'exercice précédent, soit une variation de plus de 29,98%.

Compte tenu d'un résultat financier positif de 463.680 € (contre 10.610 € pour l'exercice précédent), le résultat courant avant impôts s'élève pour l'exercice à 2.875.237 € contre 1.865.936 € pour l'exercice précédent, soit une variation de 59,09%.

Après prise en compte :

- d'un résultat exceptionnel de (57.017) € contre 639.635 € pour l'exercice précédent,
- d'un impôt sur les sociétés de 1.643.161 contre 1.079.421 € pour l'exercice précédent.

Le résultat de l'exercice se solde par un bénéfice de 1.175.054 € contre 1.426.150 € pour l'exercice précédent, soit une variation de -17,60%.

### **3.2. Proposition d'affectation du résultat**

Nous vous proposons de bien vouloir approuver les comptes annuels (bilan, compte de résultat et annexe) tels qu'ils vous sont présentés et qui font apparaître un bénéfice de l'exercice de 1.175.054 €.

Nous vous proposons de bien vouloir approuver l'affectation du bénéfice de l'exercice de la manière suivante :

<b>Bénéfice de l'exercice :</b>	<b>1.175.054 €</b>
	+
Report à nouveau antérieur	9.182.864
	<hr/>
Pour former un bénéfice distribuable	10.307.918 €
A titre de dividendes (soit 10,84 € par action)	-
	<b>1.000.000 €</b>
	<hr/>
Le solde	9.307.918 €
Affecté en totalité au compte « <b>report à nouveau</b> » Qui s'élèverait ainsi à	<b>9.307.918 €</b>

Compte tenu de cette affectation, au 31 août 2021, les capitaux propres de la société seraient de **11.161.731 €**

Nous vous rappelons que la société RESEAU COMPETENCES ET DEVELOPPEMENT continue de soutenir financièrement certaines de ses filiales en se portant notamment garante de la totalité de leurs engagements.

### **3.3.Dividendes**

Afin de nous conformer aux dispositions de l'article 243 bis du Code général des impôts, nous vous rappelons que les dividendes distribués au titre des trois derniers exercices ont été les suivants.

	<b>Dividende total</b>	<b>Dividende par action</b>	<b>Dividende éligible à réfaction</b>
<b>Exercice clos le</b> <b>31/08/2018</b>	700.000 €	7,59 €	Sans objet
<b>Exercice clos le</b> <b>31/08/2019</b>	700.000 €	7,59 €	Sans objet
<b>Exercice clos le</b> <b>31/08/2020</b>	850.000 €	9,22 €	Sans objet

### **3.4.Dépenses non déductibles fiscalement**

Dépenses somptuaires : Conformément aux dispositions de l'article 223 quater du code général des impôts, nous vous précisons que les comptes de l'exercice écoulé ne prennent pas en charge de dépenses non admises dans les charges déductibles du résultat fiscal visées à l'article 39-4 dudit code.

Réintégration des frais généraux : Nous vous informons, conformément aux dispositions de l'article 223 quinques du code général des impôts, que nous n'avons pas réintégré de frais généraux visés à

l'article 39-5 dudit code pour la détermination du résultat fiscal et représentant des amortissements excédentaires.

### 3.5. Tableau des résultats

Conformément aux dispositions de l'article R. 225-102 du code de commerce, le tableau faisant apparaître les résultats de la société au cours de chacun des cinq derniers exercices est le suivant :

RESEAU COMPETENCES ET DEVELOPPEMENT 140 bd Malesherbes 75017 PARIS 17E		Résultat des 5 derniers exercices				Déclaration au 31/08/2021
Date d'arrêté	31/08/2021	31/08/2020	31/08/2019	31/08/2018	31/08/2017	
Durée de l'exercice (mois)	12	12	12	12	12	
<b>CAPITAL EN FIN D'EXERCICE</b>						
Capital social	1 659 042	1 659 042	1 659 042	1 659 042	1 659 042	
Nombre d'actions						
- ordinaires	92 169	92 169	92 169	92 169	92 169	
- à dividende prioritaire						
Nombre maximum d'actions à créer						
- par conversion d'obligations						
- par droit de souscription						
<b>OPERATIONS ET RESULTATS</b>						
Chiffre d'affaires hors taxes	9 212 383	9 267 246	9 786 979	9 786 979	8 674 087	
Résultat avant impôt, participation, dot. amortissements et provisions	2 932 544	2 315 405	2 189 616	2 197 766	1 632 726	
Impôts sur les bénéfices	1 643 166	1 079 422	981 180	-720 129		
Participation des salariés						
Dot. Amortissements et provisions	114 324	-190 167	-606 491	-763 280	323 432	
Résultat net	1 175 055	1 426 150	1 814 927	3 681 174	1 309 295	
Résultat distribué						
<b>RESULTAT PAR ACTION</b>						
Résultat après impôt, participation, avant dot.amortissements, provisions	13,99	13,41	13,11	31,66	17,71	
Résultat après impôt, participation dot. amortissements et provisions	12,75	15,47	19,69	39,94	14,21	
Dividende attribué	0	0	0	0	0	
<b>PERSONNEL</b>						
Effectif moyen des salariés	27	30	35	39	37	
Masse salariale	2 017 478	2 728 010	2 858 097	2 858 097	2 586 443	
Sommes versées en avantages sociaux (sécurité sociale, œuvres sociales...)	816 013	1 121 678	1 302 764	1 302 764	1 208 703	

#### **4. CONVENTIONS REGLEMENTEES**

Nous vous rappelons qu'au cours de l'exercice écoulé, notre société a conclu les conventions règlementées visées par l'article L.227-10 du code de commerce ci-après :

1. le 1<sup>er</sup> mars 2021, conclusion d'un contrat d'assistance et conseil prenant effet rétroactivement le 1<sup>er</sup> septembre 2020 avec la société Pro-Alternia dont le montant de la redevance s'est élevé à 275.428 € HT
2. le 1<sup>er</sup> mars 2021, conclusion d'un contrat d'assistance et conseil prenant effet rétroactivement le 1<sup>er</sup> septembre 2020 avec la société Compétences Commerce et International dont le montant de la redevance s'est élevé à 1.589 € HT
3. le 1<sup>er</sup> mars 2021, conclusion d'un contrat d'assistance et conseil prenant effet rétroactivement le 1<sup>er</sup> septembre 2020 avec la société Compétences Pro dont le montant de la redevance s'est élevé à 0 € HT
4. le 1<sup>er</sup> septembre 2020, conclusion d'un contrat de licence de marque « ICL » avec la société Compétences Commerce et International prenant effet à la même date dont le montant de la redevance correspondant à 3% du chiffre d'affaires s'est élevé à 41.376 € HT
5. le 1<sup>er</sup> septembre 2020, conclusion d'un contrat de licence de marque « IHEDREA » avec la société Compétences Pro prenant effet à la même date dont le montant de la redevance correspondant à 3% du chiffre d'affaires s'est élevé à 39.000 € HT

▪ ***Personne concernée par ces trois conventions :***

Monsieur Thomas LEGRAIN, actionnaire, membre du conseil de gouvernance de la société Réseau Compétences et Développement, et gérant des sociétés Compétences Commerce et International, Compétences Pro et Pro-Alternia ;

6. Convention conclue avec la société Communication et Développement Social dont le montant s'est élevé à 356.200 € HT

▪ ***Personne concernée :***

Monsieur Roger SERRE, actionnaire, membre du conseil de gouvernance de la société Réseau Compétences et Développement, et président de la société Communication et Développement Social, elle-même présidente de la société Réseau Compétences et Développement

7. Honoraires perçus par la société Thomas Legrain Conseil dont le montant s'est élevé à 306.703 € HT

▪ ***Personne concernée :***

Monsieur Thomas LEGRAIN, actionnaire, membre du conseil de gouvernance de la société Réseau Compétences et Développement, et président de la société Thomas Legrain Conseil, elle-même directrice générale de la société Réseau Compétences et Développement

## **8. ADMINISTRATION ET CONTROLE DE LA SOCIETE**

### **a. Présidence et Direction Générale de la société**

Nous vous rappelons que la société est représentée pour une durée illimitée par :

- Sa présidence, assurée par la SAS COMMUNICATION ET DEVELOPPEMENT SOCIAL, elle-même représentée par son président, Monsieur Roger SERRE, Président,
- Sa direction générale, assurée par la SAS THOMAS LEGRAIN CONSEIL, elle-même représentée par son président, Monsieur Thomas LEGRAIN,

Nous vous rappelons que Monsieur Thomas LEGRAIN, en sa qualité de représentant légal de la société THOMAS LEGRAIN CONSEIL, siège au conseil de gouvernance, en qualité de membre de droit.

Ces informations n'appellent pas de délibération de votre part.

### **b. Les commissaires aux comptes**

Nous vous rappelons également que

- les mandats des co-commissaires aux comptes titulaires, la société KPMG SA et suppléant, la société SALUSTRO REYDEL, prendront fin à l'issue de la présente assemblée générale ordinaire annuelle appelée à statuer sur les comptes de l'exercice clos le 31 août 2021.

Nous vous proposons de renouveler leurs mandats respectifs.

- le mandat de la société ATRIOM, co-commissaire aux comptes prendra fin à l'issue de l'assemblée générale ordinaire annuelle appelée à statuer sur les comptes de l'exercice clos le 31 août 2026.

Cette dernière information n'appelle pas de délibération de votre part.

## 9. AUTORISATION DE CAUTIONS, AVALS ET AUTRES GARANTIES.

Nous vous signalons les engagements suivants :

RESEAU COMPETENCES ET DEVELOPPEMENT 140 bd Malesherbes 75017 PARIS 17E		Engagements financiers donnés et reçus					Déclaration au 31/08/2021
Engagements donnés							
Catégories d'engagements	Total	Au profit de					
		Dirigeants	Filiales	Participations	Autres entreprises liées	Autres	
Apport en Fond Social ILERI	18 294					18 294	
Abandon créances de 2009	142 181		142 181				
Nantissement titres SCI Beaulieu	700				700		
Caution Solidaire sur SCI Beaulieu	13 560 000				13 560 000		
Caution solidaire SCI CASSIN	1 361 789					1 361 789	
Caution solidaire sur Prêt GIE-GMI	1 097 511					1 097 511	
Caution solidaire sur Prêt COM C&I	16 940				16 940		
Caution solidaire sur Prêt EPSI ASSI	123 934					123 934	
Caution solidaire sur Prêt IFAG ASSI	15 664					15 664	
Caution solidaire sur Prêt AIPF	246 156					246 156	
<b>TOTAL</b>	<b>16 583 169</b>		<b>142 181</b>		<b>13 577 640</b>	<b>2 863 348</b>	
Engagements reçus							
Catégories d'engagements	Total	Accordés par					
		Dirigeants	Filiales	Participations	Autres entreprises liées	Autres	

Nous vous informons également des soutiens financiers apportés par la société à certaines de ses filiales (COMPETENCES MANAGEMENT ET ENTREPRENEURIAT SAS, FOCORA SAS, IHEDREA SARL) et les associations EFT et IFEIP.

## 10. CONSEQUENCES CRISE SANITAIRE (COVID-19)

Nous vous informons que malgré la crise économique mondiale liée au Covid-19, l'activité 2021 de la société Réseau Compétences et Développement n'a pas été impactée de manière significative.

La rentrée 2020 a été satisfaisante, notamment grâce au plan de soutien à l'apprentissage mis en place par le gouvernement.

Pour l'exercice 2020-2021, les principales mesures prises au sein de nos filiales ont été le passage des cours en mode distanciel qui a permis la continuité du service, l'émargement de l'apprenant par un système dématérialisé et le renforcement des solutions d'animation et de digital Learning notamment: Teams, Become, Moodle, et le recours au télétravail.

Nous vous invitons, après la lecture des rapports présentés par les commissaires aux comptes, à adopter les résolutions que nous soumettons à votre vote.

Fait à PARIS  
Le 17 février 2022

SAS Communication et Développement Social  
Président  
Représentée par son président, Roger SERRE

