

RCS : COUTANCES

Code greffe : 5002

Documents comptables

REGISTRE DU COMMERCE ET DES SOCIETES

**Le greffier du tribunal de commerce de COUTANCES atteste l'exactitude des informations transmises ci-après**

Nature du document : Documents comptables (B-S)

Numéro de gestion : 2009 B 00201

Numéro SIREN : 512 913 518

Nom ou dénomination : 2ed

Ce dépôt a été enregistré le 23/04/2019 sous le numéro de dépôt 1645

Désignation de l'entreprise S.A.S 2ED durée de l'exercice exprimée en nombre de mois \* 12

Adresse de l'entreprise 127 RUE DE NORMANDIE 50000 ST LO Durée de l'exercice précédent \* 12

Numéro SIRET \* 511291135118000217 Néant

1er EXEMPLAIRE DESTINÉ A L'ADMINISTRATION

				Exercice N clos le, 31/12/2012		N-1 31/12/2011		
		Brut 1	Amortissements, provisions 2	Net 3	Net 4			
<b>ACTIF IMMOBILISÉ *</b>								
IMMOBILISATIONS INCORPORELLES	Capital souscrit non appelé (I)	AA						
	Frais d'établissement *	AB		AC				
	Frais de développement *	CX		CQ				
	Concessions, brevets et droits similaires	AF	24 487	AG	2 500	21 987	5 000	
	Fonds commercial (1)	AH		AI				
	Autres immobilisations incorporelles	AJ		AK				
	Avances et acomptes sur immobilisations incorporelles	AL		AM				
	Terrains	AN		AO				
	Constructions	AP		AQ			3 894	
	Installations techniques, matériel et outillage industriels	AR	14 576	AS	5 534	9 041	8 060	
	Autres immobilisations corporelles	AT	40 364	AU	17 670	22 694	48 339	
	Immobilisations en cours	AV	185 333	AW		185 333		
	Avances et acomptes	AX		AY				
	Participations évaluées selon la méthode de mise en équivalence	CS		CT				
	Autres participations	CU		CV				
	Créances rattachées à des participations	BB		BC				
Autres titres immobilisés	BD		BE					
Prêts	BF		BG					
Autres immobilisations financières *	BH		BI					
<b>TOTAL (II)</b>		BJ	264 761	BK	25 705	239 056	65 294	
<b>ACTIF CIRCULANT</b>	<b>STOCKS *</b>	Matières premières, approvisionnements	BL		BM			
		En cours de production de biens	BN		BO			
		En cours de production de services	BP		BQ			
		Produits intermédiaires et finis	BR		BS			
		Marchandises	BT	918 024	BU		918 024	737 478
	<b>CRÉANCES</b>	Avances et acomptes versés sur commandes	BY	5 813	BW		5 813	2 949
		Clients et comptes rattachés (3) *	BX	919 120	BY	37 380	881 739	688 428
		Autres créances (3)	BZ	298 508	CA		298 508	182 433
	<b>DIVERS</b>	Capital souscrit et appelé, non versé	CB		CC			
		Valeurs mobilières de placement (dont actions propres.....)	CD		CE			
	Disponibilités	CF	335 024	CG		335 024	328 584	
<b>Comptes de Régularisation</b>	Charges constatées d'avance (3) *	CH		CI				
	<b>TOTAL (III)</b>	CJ	2 476 491	CK	37 380	2 439 111	1 939 873	
	Frais d'émission d'emprunt à étaler (IV)	CW						
	Primes de remboursement des obligations (V)	CM						
	Ecarts de conversion actif * (VI)	CN						
<b>TOTAL GÉNÉRAL (I à VI)</b>		CO	2 741 253	IA	63 085	2 678 167	2 005 168	
Renvois : (1) Dont droit au b			(2) part à moins d'un an des immobilisations financières nettes :	CP		(3) Part à plus d'un an :	CR	
Clause de réserve de propriété : * immobilisations :			Stocks :			Créances :		

\* Des explications concernant cette rubrique sont données dans la notice n°2032

2

## BILAN-PASSIF avant répartition

DGFIP N°2051 2013

1er EXEMPLAIRE DESTINÉ A L'ADMINISTRATION

Désignation de l'entreprise		S.A.S 2ED		Néant <input type="checkbox"/>	
		Exercice N		Exercice N-1	
CAPITAUX PROPRES	Capital social ou individuel (1) * (Dont versé ..... 100 000 .....)	DA	100 000		100 000
	Primes d'émission, de fusion, d'apport, ...	DB			
	Écarts de réévaluation (2) * (dont écart d'équivalence EK)	DC			
	Réserve légale (3)	DD	10 000		10 000
	Réserves statutaires ou contractuelles	DE			
	Réserves réglementées (3) ( Dont réserve spéciale des provisions pour fluctuation des cours B1 )	DF			
	Autres réserves ( Dont réserve relative à l'achat d'oeuvres originales d'artistes vivants* EJ )	DG	439 987		188 025
	Report à nouveau	DH			
	<b>RÉSULTAT DE L'EXERCICE (bénéfice ou perte)</b>	DI	198 886		256 962
	Subventions d'investissement	DJ			
	Provisions réglementées *	DK			
	<b>TOTAL (I)</b>	DL	748 874		554 987
	Autres fonds propres	Produit des émissions de titres participatifs	DM		
Avances conditionnées		DN			
<b>TOTAL (II)</b>		DO			
Provisions pour risques et charges	Provisions pour risques	DP			
	Provisions pour charges	DQ			
	<b>TOTAL (III)</b>	DR			
DETTES (4)	Emprunts obligataires convertibles	DS			
	Autres emprunts obligataires	DT			
	Emprunts et dettes auprès des établissements de crédit (5)	DU	110 951		36 630
	Emprunts et dettes financières divers (Dont emprunts participatifs EI)	DV	388 215		263 548
	Avances et acomptes reçus sur commandes en cours	DW	1 707		6 995
	Dettes fournisseurs et comptes rattachés	DX	827 158		691 273
	Dettes fiscales et sociales	DY	437 047		432 292
	Dettes sur immobilisations et comptes rattachés	DZ			
Autres dettes	EA	164 212		19 439	
Compte régul.	Produits constatés d'avance (4)	EB			
<b>TOTAL (IV)</b>	EC	1 929 293		1 450 180	
Écarts de conversion passif *	(V)	ED			
<b>TOTAL GÉNÉRAL (I à V)</b>	EE	2 678 167		2 005 168	
RENVIS	(1) Écart de réévaluation incorporé au capital	IF			
	(2) Dont { Réserve spéciale de réévaluation (1959) Écart de réévaluation libre Réserve de réévaluation (1976)	IC			
		ID			
		IE			
	(3) Dont réserve spéciale des plus-values à long terme *	EF			
(4) Dettes et produits constatés d'avance à moins d'un an	EG	2 306 229		1 419 804	
(5) Dont concours bancaires courants, et soldes créditeurs de banques et CCP	EII				

C. Invoke

\* Des explications concernant cette rubrique sont données dans la notice n°2032

		Exercice N						Exercice (N-1)	
		France		Exportations et livraisons intracommunautaires		Total			
Désignation de l'entreprise: S.A.S 2ED									
Néant <input type="checkbox"/> *									
PRODUITS D'EXPLOITATION	Ventes de marchandises *	FA	5 880 543	FB		FC	5 880 543	5 322 664	
	Production vendue	{ biens * services *	FD		FE		FF		
			FG	(11 544)	FH		FI	(11 544)	
	Chiffres d'affaires nets *	FJ	5 868 998	FK		FL	5 868 998	5 322 664	
	Production stockée *					FM			
	Production immobilisée *					FN			
	Subventions d'exploitation					FO	1 650		
	Reprises sur amortissements et provisions, transferts de charges * (9)					FP	37 409	4 901	
	Autres produits (1) (11)					FQ	2	340	
	<b>Total des produits d'exploitation (2) (I)</b>						FR	5 908 060	5 327 906
CHARGES D'EXPLOITATION	Achats de marchandises (y compris droits de douane) *					FS	4 391 053	4 196 234	
	Variation de stock (marchandises) *					FT	(180 546)	(262 943)	
	Achats de matières premières et autres approvisionnements (y compris droits de douane)					FU			
	Variation de stock (matières premières et approvisionnements)*					FV			
	Autres achats et charges externes (3) (6 bis)*					FW	392 386	294 577	
	Impôts, taxes et versements assimilés *					FX	39 135	34 520	
	Salaires et traitements *					FY	602 401	495 166	
	Charges sociales (10)					FZ	208 690	142 845	
	DOTATIONS D'EXPLOITATION	Sur immobilisations	- dotations aux amortissements *				GA	16 514	11 410
			- dotations aux provisions				GB		
		Sur actif circulant : dotations aux provisions *					GC	37 380	2 125
	Pour risques et charges : dotations aux provisions					GD			
	Autres charges (12)					GE	69 991	284	
<b>Total des charges d'exploitation (4) (II)</b>						GF	5 577 007	4 914 220	
<b>1 - RÉSULTAT D'EXPLOITATION (I - II)</b>						GG	331 052	413 685	
opérations en commun	Bénéfice attribué ou perte transférée *					GH			
	Perte supportée ou bénéfice transféré *					GI			
PRODUITS FINANCIERS	Produits financiers de participations (5)					GJ			
	Produits des autres valeurs mobilières et créances de l'actif immobilisé (5)					GK			
	Autres intérêts et produits assimilés (5)					GL			
	Reprises sur provisions et transferts de charges					GM			
	Différences positives de change					GN			
	Produits nets sur cessions de valeurs mobilières de placement					GO			
<b>Total des produits financiers (V)</b>						GP			
CHARGES FINANCIÈRES	Dotations financières aux amortissements et provisions *					GQ			
	Intérêts et charges assimilées (6)					GR	19 150	31 259	
	Différences négatives de change					GS			
	Charges nettes sur cessions de valeurs mobilières de placement					GT			
<b>Total des charges financières (VI)</b>						GU	19 150	31 259	
<b>2 - RÉSULTAT FINANCIER (V - VI)</b>						GV	(19 150)	(31 259)	
<b>3 - RÉSULTAT COURANT AVANT IMPÔTS (I - II + III - IV + V - VI)</b>						GW	311 901	382 426	

Désignation de l'entreprise		S.A.S 2ED		Néant <input type="checkbox"/> *		
		Exercice N		Exercice N - 1		
PRODUITS EXCEPTIONNELS	Produits exceptionnels sur opérations de gestion	HA	4 315		2 198	
	Produits exceptionnels sur opérations en capital *	HB			26 740	
	Reprises sur provisions et transferts de charges	HC				
	<b>Total des produits exceptionnels (7) (VII)</b>	HD	4 315		28 939	
CHARGES EXCEPTIONNELLES	Charges exceptionnelles sur opérations de gestion (6 bis)	HE	2 690		1 584	
	Charges exceptionnelles sur opérations en capital *	HF	17 323		26 740	
	Dotations exceptionnelles aux amortissements et provisions	HG				
	<b>Total des charges exceptionnelles (7) (VIII)</b>	HH	20 013		28 324	
<b>4 - RÉSULTAT EXCEPTIONNEL (VII - VIII)</b>		HI	(15 698)		614	
Participation des salariés aux résultats de l'entreprise (IX)		HJ			-	
Impôts sur les bénéfices * (X)		HK	97 316		126 079	
<b>TOTAL DES PRODUITS (I + III + V + VII)</b>		HL	5 912 375		5 356 845	
<b>TOTAL DES CHARGES (II + IV + VI + VIII + IX + X)</b>		HM	5 713 488		5 099 883	
<b>5 - BÉNÉFICE OU PERTE (Total des produits - total des charges)</b>		HN	198 886		256 962	
RENVOIS	(1) Dont produits nets partiels sur opérations à long terme	HO				
	(2) Dont	produits de locations immobilières	HY			
		produits d'exploitation afférents à des exercices antérieurs (à détailler au (8) ci-dessous)	IG	4 315		2 198
	(3) Dont	- Crédit-bail mobilier *	HP	9 734		9 878
		- Crédit-bail immobilier	HQ			
	(4) Dont charges d'exploitation afférentes à des exercices antérieurs (à détailler au (8) ci-dessous)	IH	2 529		399	
	(5) Dont produits concernant les entreprises liées	IJ				
	(6) Dont intérêts concernant les entreprises liées	IK				
	(6 bis) Dont dons faits aux organismes d'intérêt général (art. 238 bis du C.G.I.)	HX				
	(9) Dont transferts de charges	A1	15 563		4 901	
	(10) Dont cotisations personnelles de l'exploitant (13)	A2				
	(11) Dont redevances pour concessions de brevets, de licences (produits)	A3				
	(12) Dont redevances pour concessions de brevets, de licences (charges)	A4				
(13) Dont primes et cotisations complémentaires personnelles : facultatives A6 obligatoires A9						
(7) Détail des produits et charges exceptionnels (Si le nombre de lignes est insuffisant, reproduire le cadre (7) ci-dessous et joindre en annexe) :		Exercice N				
		Charges exceptionnelles		Produits exceptionnels		
perte sur créances		69 982				
charges diverses de gestion		8				
amendes		161				
produits divers de gestion				2		
transfert de charge				15 563		
(8) Détail des produits et charges sur exercices antérieurs :		Exercice N				
		Charges antérieures		Produits antérieurs		





1er EXEMPLAIRE DESTINE A L'ADMINISTRATION ( Ne pas reporter le montant des centimes ) \*

CADRE A										IMMOBILISATIONS		Valeur brute des immobilisations au début de l'exercice		Augmentations						
Désignation de l'entreprise S.A.S 2ED												1		2		3				
														Consécutives à une réévaluation pratiquée au cours de l'exercice ou résultant d'une mise en équivalence		Acquisitions, créations, apports et virements de poste à poste				
										TOTAL I		CZ		D8		D9				
										TOTAL II		KD		5 000		KE		KF 19 487		
CORPORELLES	Terrains										KG		KH		KI					
	Constructions	Sur sol propre		Dont Composant		L9				KJ		KK		KL						
		Sur sol d'autrui		Dont Composant		M1		5 249		KM		KN		KO						
	Installations générales, agencement et aménagements des constructions		Dont Composant		M2				KP		KQ		KR							
	Installations techniques, matériel et outillage industriels		Dont Composant		M3		11 797		KS		KT		KU 2 778							
	Installations générales, agencement aménagements divers *						47 401		KV		KW		KX							
	Matériel de transport *								KY		KZ		LA							
	Matériel de bureau et mobilier informatique						18 247		LB		LC		LD							
	Emballages récupérables et divers *								LE		LF		LG							
	Immobilisations corporelles en cours								LH		LI		LJ 185 333							
	Avances et acomptes								LK		LL		LM							
	TOTAL III						82 695		LN		LO		LP 188 112							
	FINANCIERES	Participations évaluées par mise en équivalence										8G		8M		8T				
		Autres participations										8U		8V		8W				
Autres titres immobilisés										1P		1R		1S						
Prêts et autres immobilisations financières										1T		1U		1V						
TOTAL IV										LQ		LR		LS						
TOTAL GÉNÉRAL (I + II + III + IV)										OG		87 695		OH		ØJ 207 599				
CADRE B										IMMOBILISATIONS		Diminutions		Valeur brute des immobilisations à la fin de l'exercice		Réévaluation légale * ou évaluation par mise en équivalence				
										Par virement de poste à poste		par cessions à des tiers ou mises hors service ou résultant d'une mise en équivalence		3		4				
										1		2				Valeur d'origine des immobilisations en fin d'exercice				
INCORP.	Frais d'établissement et de développement										IN		CO		DØ		D7			
	Autres postes d'immobilisations incorporelles										IO		LV		LW		24 487 IX			
CORPORELLES	Terrains										IP		LX		LY		LZ			
	Constructions	Sur sol propre		IQ				MIA		MB		MC								
		Sur sol d'autrui		IR				MD		ME		MF								
		Inst. gales, agencets et am. constructions		IS		5 249		MG		MH		MI								
	Installations techniques, matériel et outillage industriels										IT		MJ		MK		14 576 ML			
	Autres immobilisations corporelles	Inst. gales, agencets, aménagements divers		IU		24 656		MM		MN		22 745 MO								
		Matériel de transport		IV				MP		MQ		MR								
	Matériel de bureau et mobilier informatique, mobilier		IW		627		MS		MT		17 619 MU									
	Emballages récupérables divers *		IX				MV		MW		MX									
	Immobilisations corporelles en cours										MY		MZ		NA		185 333 NB			
Avances et acomptes										NC		ND		NE		NF				
TOTAL III										IY		NG		30 532 NH		240 274 NI				
FINANCIERES	Participations évaluées par mise en équivalence										IZ		ØU		M7		ØW			
	Autres participations										IO		ØX		ØY		ØZ			
	Autres titres immobilisés										11		2B		2C		2D			
	Prêts et autres immobilisations financières										12		2E		2F		2G			
	TOTAL IV										13		NJ		NK		2H			
TOTAL GÉNÉRAL (I + II + III + IV)										14		ØK		30 532 OL		264 761 ØM				

**TABLEAU DES ÉCARTS DE RÉÉVALUATION  
 SUR IMMOBILISATIONS AMORTISSABLES**

Exercice N clos le 31/12/2012

Les entreprises ayant pratiqué une réévaluation légale de leurs immobilisations amortissables (art. 238 bis J du CGI) doivent joindre ce tableau à leur déclaration jusqu'à (et y compris) l'exercice au cours duquel la provision spéciale (col. 6) devient nulle.

Désignation de l'entreprise : S.A.S 2ED Néant  \*

EXEMPLAIRE DESTINÉ À L'ADMINISTRATION

CADRE A	Détermination du montant des écarts (col. 1 - col. 2) (1)		Utilisation de la marge supplémentaire d'amortissement			Montant de la provision spéciale à la fin de l'exercice [(col. 1 - col. 2) - col. 5 (5)]
	Augmentation du montant brut des immobilisations	Augmentation du montant des amortissements	Au cours de l'exercice		Montant cumulé à la fin de l'exercice (4)	
			Montant des suppléments d'amortissement (2)	Fraction résiduelle correspondant aux éléments cédés (3)		
	1	2	3	4	5	6
1 Concessions, brevets et droits similaires						
2 Fonds commercial						
3 Terrains						
4 Constructions						
5 Installations techniques mat. et out. industriels						
6 Autres immobilisations corporelles						
7 Immobilisations en cours						
8 Participations						
9 Autres titres immobilisés						
10 <b>TOTAUX</b>						

- (1) Les augmentations du montant brut et des amortissements à inscrire respectivement aux colonnes 1 et 2 sont celles qui ont été apportées au montant des immobilisations amortissables réévaluées dans les conditions définies à l'article 238 bis J du code général des impôts et figurant à l'actif de l'entreprise au début de l'exercice. Le montant des écarts est obtenu en soustrayant des montants portés colonne 1, ceux portés colonne 2.
- (2) Porter dans cette colonne le supplément de dotation de l'exercice aux comptes d'amortissement (compte de résultat) consécutif à la réévaluation.
- (3) Cette colonne ne concerne que les immobilisations réévaluées cédées au cours de l'exercice. Il convient d'y reporter, l'année de la cession de l'élément, le solde non utilisé de la marge supplémentaire d'amortissement.
- (4) Ce montant comprend :  
 a) le montant total des sommes portées aux colonnes 3 et 4 ;  
 b) le montant cumulé à la fin de l'exercice précédent, dans la mesure où ce montant correspond à des éléments figurant à l'actif de l'entreprise au début de l'exercice.
- (5) Le montant total de la provision spéciale en fin d'exercice est à reporter au passif du bilan (tableau n°2051) à la ligne «Provisions réglementées».

**CADRE B**

**DÉFICITS REPORTABLES AU 31 DÉCEMBRE 1976 IMPUTÉS SUR LA PROVISION SPÉCIALE AU POINT DE VUE FISCAL**

1 - FRACTION INCLUSE DANS LA PROVISION SPÉCIALE AU DÉBUT DE L'EXERCICE.....	
2 - FRACTION RATTACHÉE AU RÉSULTAT DE L'EXERCICE.....	-
3 - FRACTION INCLUSE DANS LA PROVISION SPÉCIALE EN FIN D'EXERCICE.....	=

Le cadre B est servi par les seules entreprises qui ont imputé leurs déficits fiscalement reportables au 31 décembre sur la provision spéciale.

Il est rappelé que cette imputation est purement fiscale et ne modifie pas les montants de la provision spéciale figurant au bilan : de même, les entreprises en cause sont à réintégrer chaque année dans leur résultat comptable le supplément d'amortissement consécutif à la réévaluation.

Ligne 2, inscrire la partie de ce déficit incluse chaque année dans les montants portés aux colonnes 3 et 4 du cadre A. Cette partie est obtenue en multipliant les montants aux colonnes 3 et 4 par une fraction dont les éléments sont fixés au moment de l'imputation, le numérateur étant le montant du déficit imputé et le dénominateur celui de la p

\* Des explications concernant cette rubrique sont données dans la notice 2032.

Désignation de l'entreprise S.A.S 2ED Néant  \*

CADRE A		SITUATIONS ET MOUVEMENTS DE L'EXERCICE DES AMORTISSEMENTS TECHNIQUES (OU VENANT EN DIMINUTION DE L'ACTIF) *							
IMMOBILISATIONS AMORTISSABLES		Montant des amortissements au début de l'exercice		Augmentations : dotations de l'exercice		Diminutions : amortissements afférents aux éléments sortis de l'actif et reprises		Montant des amortissements à la fin de l'exercice	
Frais d'établissement et de développement		TOTAL I		CY	EL	EM	EN		
Autres immobilisations incorporelles		TOTAL II		PE	PF	PG	PH	2 500	
Terrains				PI	PJ	PK	PL		
Constructions	Sur sol propre			PM	PN	PO	PQ		
	Sur sol d'autrui			PR	PS	PT	PU		
inst. générales, agencements et aménagements des constructions		1 354		PV	PW	PX	PY	1 879	
Installations techniques, matériel et outillage industriels		3 736		PZ	QA	QB	QC	5 534	
Autres immobilisations corporelles	Inst. générales, agencements aménagements divers	12 015		QD	QE	QF	QG	10 546	
	Matériel de transport			QH	QI	QJ	QK		
Matériel de bureau et informatique, mobilier		5 294		QL	QM	QN	QO	7 124	
Emballages récupérables et divers				QP	QR	QS	QT		
TOTAL III		22 400		QU	QV	QW	QX	23 205	
TOTAL GÉNÉRAL (I + II + III)		22 400		ON	OP	OQ	OR	25 705	

CADRE B		VENTILATION DES MOUVEMENTS AFFECTANT LA PROVISION POUR AMORTISSEMENTS DÉROGATOIRES										
Immobilisations amortissables	DOTATIONS						REPRISES				Mouvement net des amortissements à la fin de l'exercice	
	Colonne 1 différentiel de durée et autres	Colonne 2 Mode dégressif	Colonne 3 Amortissement fiscal exceptionnel	Colonne 4 différentiel de durée et autres	Colonne 5 Mode dégressif	Colonne 6 Amortissement fiscal exceptionnel						
Frais établissements	M9	N1	N2	N3	N4	N5	N6					
TOTAL I												
Autres immob. incorporelles	N7	N8	P6	P7	P8	P9	Q1					
TOTAL II												
Terrains	Q2	Q3	Q4	Q5	Q6	Q7	Q8					
Constructions	Sur sol propre	R1	R2	R3	R4	R5	R6					
	sur sol d'autrui	R7	R8	R9	S1	S2	S3	S4				
inst. gales, agenc et am. des const.	S5	S6	S7	S8	S9	T1	T2					
Inst. techniques mat. et outillage	T3	T4	T5	T6	T7	T8	T9					
Autres immobilisations corporelles	Inst. gales, agenc am. divers	U1	U2	U3	U4	U5	U6	U7				
	Matériel de transport	U8	U9	V1	V2	V3	V4	V5				
Mat. bureau et inform. mobilier	V6	V7	V8	V9	W1	W2	W3					
Emballages récup. et divers	W4	W5	W6	W7	W8	W9	X1					
TOTAL III	X2	X3	X4	X5	X6	X7	X8					
Frais d'acquisition de titres de participation	NL							NM			NO	
TOTAL IV												
Total général (I + II + III+IV)	NP	NQ	NR	NS	NT	NU	NV					
Total général non ventilé (NP + NQ + NR)	NW	Total général non ventilé (NS + NT + NU)		NY	Total général non ventilé (NW - NY)		NZ					

CADRE C		MOUVEMENTS DE L'EXERCICE AFFECTANT LES CHARGES RÉPARTIES SUR PLUSIEURS EXERCICES *			
		Montant net au début de l'exercice	Augmentations	Dotations de l'exercice aux amortissements	Montant net à la fin de l'exercice
Frais d'émission d'emprunt à étaler				Z9	Z8
Primes de remboursement des obligations				SP	SR

\* Des explications concernant cette rubrique sont données dans la notice n°2032

1er EXEMPLAIRE DESTINÉ A L'ADMINISTRATION

c - Invoice

Nature des provisions		Montant au début de l'exercice	AUGMENTATIONS : Dotations de l'exercice	DIMINUTIONS : Reprises de l'exercice	Montant à la fin de l'exercice				
		1	2	3	4				
Provisions réglementées	Provisions pour reconstitution des gisements miniers et pétroliers	3T	TA	TB	TC				
	Provisions pour investissement (art. 237 bis A-II)	3U	TD	TE	TF				
	Provisions pour hausse des prix (1) *	3V	TG	TH	TI				
	Amortissements dérogatoires	3X	TM	TN	TO				
	Dont majorations exceptionnelles de 30 %	D3	D4	D5	D6				
	Provisions fiscales pour implantations l'étranger constituées avant le 1.1.1997	IA	IB	IC	ID				
	Provisions fiscales pour implantations l'étranger constituées après le 1.1.1997	IE	IF	IG	IH				
	Provisions pour prêts d'installation (art. 39 quinquies H du CGI)	IJ	IK	IL	IM				
	Autres provisions réglementées (1)	3Y	TP	TQ	TR				
	<b>TOTAL I</b>	3Z	TS	TT	TU				
Provisions pour risques et charges	Provisions pour litiges	4A	4B	4C	4D				
	Provisions pour garanties données aux clients	4E	4F	4G	4H				
	Provisions pour pertes sur marchés à terme	4J	4K	4L	4M				
	Provisions pour amendes et pénalités	4N	4P	4R	4S				
	Provisions pour pertes de change	4T	4U	4V	4W				
	Provisions pour pensions et obligations similaires	4X	4Y	4Z	5A				
	Provisions pour impôts (1)	5B	5C	5D	5E				
	Provisions pour renouvellement des immobilisations *	5F	5H	5J	5K				
	Provisions pour gros entretien et grandes révisions	EO	EP	EQ	ER				
	Provisions pour charges sociales et fiscales sur congés à payer *	5R	5S	5T	5U				
Autres provisions pour risques et charges (1)	5V	5W	5X	5Y					
<b>TOTAL II</b>	5Z	TV	TW	TX					
Provisions pour dépréciation	sur immobilisations	- incorporelles	6A	6B	6C	6D			
		- corporelles	6E	6F	6G	6H			
		- titres mis en équivalence	O2	O3	O4	O5			
		- titres de participation	9U	9V	9W	9X			
		- autres immobilisations financières (1)	O6	O7	O8	O9			
	Sur stocks et en cours	6N	6P	6R	6S				
	Sur comptes clients	6T	21 845	6U	37 380	6V	21 845	6W	37 380
	Autres provisions pour dépréciation (1)*	6X		6Y		6Z		7A	
	<b>TOTAL III</b>	7B	21 845	TY	37 380	TZ	21 845	UA	37 380
	<b>TOTAL GÉNÉRAL (I + II + III)</b>	7C	21 845	UB	37 380	UC	21 845	UD	37 380
Dont dotations et reprises	- d'exploitation		UE	37 380	UF	21 845			
	- financières		UG		UH				
	- exceptionnelles		UJ		UK				
Titres mis en équivalence : montant de la dépréciation à la clôture de l'exercice calculé selon les règles prévues à l'article 39-1-5e du C.G.I.					10				

1er EXEMPLAIRE DESTINÉ A L'ADMINISTRATION

C. Invoke

(1) à détailler sur feuillet séparé selon l'année de constitution de la provision ou selon l'objet de la provision.

NOTA : Les charges à payer ne doivent pas être mentionnées sur ce tableau mais être ventilées sur l'état détaillé des charges à payer dont la production est prévue par l'article l'annexe III au CGI.

\* Des explications concernant cette rubrique sont données dans la notice n°2032





CADRE A		ÉTAT DES CRÉANCES		Montant brut 1	A 1 an au plus 2	A plus d'un an 3	
DE L'ACTIF IMMOBILISÉ	Créances rattachées à des participations	UL		UM		UN	
	Prêts (1) (2)	UP		UR		US	
	Autres immobilisations financières	UT		UV		UW	
DE L'ACTIF CIRCULANT	Clients douteux ou litigieux	VA	79 278		79 278		
	Autres créances clients	UX	839 841		839 841		
	Créance représentative de titres / Provision pour dépréciation prêtés ou remis en garantie* ( antérieurement constituée ) UO	ZI					
	Personnel et comptes rattachés	UY					
	Sécurité sociale et autres organismes sociaux	UZ					
	État et autres collectivités publiques	Impôts sur les bénéfices	VM	29 031		29 031	
		Taxe sur la valeur ajoutée	VB	65 472		65 472	
		Autres impôts, taxes et versements assimilés	VN				
		Divers	VP				
	Groupe et associés (2)	VC					
	Débiteurs divers (dont créances relatives à des opérations de pension de titres)	VR	204 005		204 005		
	Charges constatées d'avance	VS					
	<b>TOTAUX</b>		VT	1 217 629	VU	1 217 629	VV
RENVOIS	(1) Montant - Prêts accordés en cours d'exercice des - Remboursements obtenus en cours d'exercice	VD					
	(2) Prêts et avances consentis aux associés (personnes physiques)	VE					
CADRE B	ÉTAT DES DETTES		Montant brut 1	A 1 an au plus 2	plus d'1 an et 5 ans au plu 3	A plus de 5 ans 4	
	Emprunts obligataires convertibles (1)	7Y					
	Autres emprunts obligataires (1)	7Z					
	Emprunts et dettes auprès des établissements de crédit (1)	à 1 an maximum à l'origine	VG	77	77		
		à plus d'1 an à l'origine	VH	110 873	101 301	9 572	
	Emprunts et dettes financières divers (1) (2)	8A	388 215	388 215			
	Fournisseurs et comptes rattachés	8B	827 158	827 158			
	Personnel et comptes rattachés	8C	261 783	261 783			
	Sécurité sociale et autres organismes sociaux	8D	34 958	34 958			
	État et autres collectivités publiques	Impôts sur les bénéfices	8E				
		Taxe sur la valeur ajoutée	VW	118 583	118 583		
		Obligations cautionnées	VX				
		Autres impôts, taxes et assimi	VQ	21 722	21 722		
	Dettes sur immobilisations et comptes rattachés	8J					
	Groupe et associés (2)	VI	388 215	388 215			
	Autres dettes (dont dettes relatives à des opérations de pension de titres)	8K	164 212	164 212			
	Dettes représentatives de titres empruntés ou remis en garantie *	ZZ					
Produits constatés d'avance	8L						
<b>TOTAUX</b>		VY	2 315 801	VZ	2 306 229	9 572	
RENVOIS	(1) Emprunts souscrits en cours d'exercice	VJ	87 492	(2) Montant des divers emprunts et dettes contrac- tés auprès des associés personnes physiques	VL		
	Emprunts remboursés en cours d'exercice	VK	13 175	* Des explications concernant cette rubrique sont données dans la notice			

1er EXEMPLAIRE DESTINÉ A L'ADMINISTRATION

Formulaire obligatoire (article 53 A du Code général des impôts)

1er EXEMPLAIRE DESTINÉ À L'ADMINISTRATION

Désignation de l'entrepris <u>S.A.S 2ED</u>										Néant <input type="checkbox"/> *	
ORIGINES	Report à nouveau figurant au bilan de l'exercice antérieur à celui pour lequel la déclaration est établie			OC		AFFECTATIONS	Affectations aux réserves		- Réserves légales	ZB	
	Résultat de l'exercice précédant celui pour lequel la déclaration est établie			OD	256 962		- Autres réserves		ZD	251 962	
	Prélèvements sur les réserves (à détailler)			Sous-total (à reporter dans la colonne de droite)			Dividendes		ZE	5 000	
							Autres répartitions		ZF		
				OE			Report à nouveau		ZG		
<b>TOTAL I</b>			OF	256 962	B. Le total I doit nécessairement être égal au total II)		<b>TOTAL II</b>	ZH	256 962		
<b>DISTRIBUTIONS (Article 235 ter ZCA)</b>											
Montant total des sommes distribuées devant donner lieu au paiement de la contribution prévue à l'article 235 ter ZCA au titre de l'exercice										XV	
<b>RENSEIGNEMENTS DIVERS</b>											
						Exercice N :			Exercice N-1 :		
ENGAGEMENTS	- Engagements de crédit-bail mobilier (Précisez le prix de revient des biens pris en crédit bail) J7						YQ				
	- Engagements de crédit-bail immobilier						YR				
	- Effets portés à l'escompte et non échus						YS	105 274			
DÉTAILS DES POSTES AUTRES ACHATS ET CHARGES EXTERNES	- Sous-traitance						YT				
	- Locations, charges locatif (dont montant des loyers des biens pris en location pour une durée > 6 mois) J8						XQ	115 320		91 295	
	- Personnel extérieur à l'entreprise						YU	120		5 038	
	- Rémunérations d'intermédiaires et honoraires (hors rétrocessions)						SS	17 645		12 297	
	- Rétrocessions d'honoraires, commissions et courtages						YV				
	- Autres comptes (dont cotisations versées aux organismes syndicaux et professionnelles) ES						ST	259 300		185 945	
Total du poste correspondant à la ligne FW du tableau n°2052						ZJ	392 386		294 577		
IMPÔTS ET TAXES	- Taxe professionnelle*, CFE, CVAE						YW				
	- Autres impôts, taxes et versements assimilés (dont taxe intérieure sur les produits pétroliers) ZS						9Z	39 135		34 520	
Total du compte correspondant à la ligne FX du tableau n°2052						YX	39 135		34 520		
T.V.A.	- Montant de la T.V.A. collectée						YY	1 161 278		1 044 116	
	- Montant de la T.V.A. déductible comptabilisée au cours de l'exercice au titre des biens et services ne constituant pas des immobilisations						YZ	892 890		883 806	
DIVERS	- Montant brut des salaires (cf. dernière déclaration annuelle souscrite au titre des salaires DADS 1 ou modèle 2460 de 2012) *						OB	565 195			
	- Montant de la plus-value constatée en franchise d'impôt lors de la première option pour le régime simplifié d'imposition *						OS				
	- Effectif moyen du personnel * (dont : apprentis, handicapés)						YP	18		13	
	- Effectif affecté à l'activité artisanale						RL				
	- Taux d'intérêt le plus élevé servi aux associés à raison des sommes mises à la disposition de la société *						ZK	3.39 %		3.99 %	
- Numéro de centre de gestion agréé * XP						- Filiales et participations : (Liste au 20E Si oui cocher prévu par art. 38 II de l'ann. III au CGI) Sinon 0 ZR					0
RÉGIME DE GROUPE *	Société résultat comme si elle n'avait jamais été membre du groupe JA			Plus-values à 15 % JK		Plus-values à 0 % JL					
				Plus-values à 19 % JM		Imputations JC					
	Groupe résultat d'ensemble. JD			Plus-values à 15 % JN		Plus-values à 0 % JO					
				Plus-values à 19 % JP		Imputations JF					
Selon le cas, indiquer 1 si bénéfice consolidé, 2 si bénéfice intégré, 3 si régime de groupe. JG			Indiquer 1 pour société mère, 2 pour filiale. JH		N°SIRET de la société mère JJ						

(1) Ce cadre est destiné à faire apparaître l'origine et le montant des sommes distribuées ou mises en réserve au cours de l'exercice dont les résultats font l'objet de la déclaration. Il ne concerne donc pas, en principe, les résultats de cet exercice mais ceux des exercices antérieurs, qu'ils aient ou non déjà fait l'objet d'une précédente affectation.

\* Des explications concernant cette rubrique sont données dans la notice n°2032 (et dans la notice n° 2058-NOT pour le régime de groupe)

## ANNEXE

Au bilan avant répartition de l'exercice clos le 31/12/2012 dont le total est de 2 678 167.81 € et au compte de résultat de l'exercice, présenté sous forme de liste dont le total est de 5 912 375.34 € dégageant un Bénéfice de 198 886.83 €

Les notes et les tableaux, ci-après, font partie intégrante des comptes annuels.

Les comptes annuels ont été établis par le Président.

*R*

## REGLES ET METHODES COMPTABLES

\* Les conventions générales comptables ont été appliquées dans le respect du principe de prudence, conformément aux hypothèses de base :

- Continuité de l'exploitation.
- Permanence des méthodes comptables d'un exercice sur l'autre
- Indépendance des exercices

et conformément aux règles générales d'établissement et de présentation des comptes annuels.

\* Établissement des états financiers en conformité avec :

- Le P.C.G. 1999 approuvé par arrêt du 22 JUIN 1999
- La loi n° 83 353 du 30 Avril 1983.

- Le décret n° 2005-1757 du 30 Décembre 2005 modifiant le décret 83 1020 du 29 Novembre 1983

\* La méthode de base retenue pour l'évaluation des éléments inscrits en comptabilité est la méthode des coûts historiques.

\* Les principales méthodes utilisées sont les suivantes :

Les créances sont provisionnées s'il existe un risque avéré de non recouvrement.

Les stocks sont valorisés au dernier coût d'achat connu.

## Immobilisations incorporelles et corporelles

Le coût d'acquisition est constitué du prix d'achat (y compris droits de douane et taxes non récupérables), des coûts directement attribuables à la préparation en vue de l'utilisation envisagée, sous déductions des remises, rabais et escomptes obtenus.

Le coût de production d'une immobilisation comprend les dépenses pouvant lui être directement attribuées, nécessaires à la création, la production et la préparation de l'actif afin qu'il soit en mesure de fonctionner selon l'utilisation prévue par le direction. Le coût de production est constitué du prix d'achat (y compris droits de douane et taxes non récupérables), des coûts directement attribuables à la préparation en vue de l'utilisation envisagée, sous déductions des remises, rabais et escomptes obtenus.

En outre peuvent sur option, être incorporés au coût d'entrée :

- les droits de mutations, honoraires ou commissions et frais d'actes,
- les intérêts d'emprunts spécifique à la production ou à l'acquisition d'immobilisations.

Il est précisé que cette option si elle est retenue, est irrévocable.

Les amortissements pour dépréciation sont calculés sur la durée d'utilisation des biens (sauf lorsque la durée d'usage est maintenue quand cela est autorisé par la réglementation), soit selon le mode linéaire, soit selon le mode dégressif,

	Durées en années
- Immobilisations incorporelles	1
- Constructions	10 à 20
- Aménagements des constructions	20
- Matériels et outillages	3 à 5
- Agencements et aménagements divers	10
- Matériels de transport	2 à 10
- Matériels de bureau & informatique	3 à 5
- Mobiliers	10

Un amortissement dérogatoire peut être constaté pour maintenir l'avantage fiscal lié aux durées d'usage. Cet amortissement dérogatoire correspond à la différence entre l'amortissement comptable (durée de vie prévue) et fiscal (durée d'usage).

## Participations, autres titres immobilisés, valeurs mobilières de placement

Sans objet

### Créances

Les créances sont valorisées à leur valeur nominale.

Une dépréciation est pratiquée lorsque la valeur d'inventaire est inférieure à la valeur comptable

### Stocks

Les stocks sont évalués suivant la méthode "premier entré premier sorti "

La valeur brute des marchandises et des approvisionnements comprend le prix d'achat et les frais accessoires.

### Engagements en matière de retraite

En application de la convention collective en vigueur, l'entreprise est tenue de verser à tout salarié partant en retraite, une indemnité de départ calculée en fonction de son ancienneté.

Le montant de l'engagement n'a pas fait l'objet d'une provision.

### Droit individuel a la formation

Dans le cadre de la loi relative au droit individuel à la formation, le nombre d'heures acquis par les salariés de l'entreprise s'élève à 776.00 heures.

Les changements de méthodes de présentation, survenus au cours de l'exercice sont les suivants :

Aucun changement de méthode sur l'exercice clos le 31 décembre 2012.



Afin que le le lecteur des comptes puisse porter un jugement avisé, l'information complémentaire suivante est donnée :

La société a demenagé au 31 decembre 2012 pour son nouveau siège situé 127 rue de Normandie 50000 SAINT LO

## IMMOBILISATIONS

CADRE A	IMMOBILISATIONS	Valeur brute des immobilisations au début de l'exercice 1	Augmentations		
			Consécutives à une réévaluation pratiquée au cours de l'exercice ou résultant d'une mise en équivalence 2	Acquisitions, créations, apports et virements de poste à poste 3	
INCORP.	Frais d'établissement, de recherche et de développement <b>TOTAL I</b>				
	Autres postes d'immobilisations incorporelles <b>TOTAL II</b>	5 000.00		19 487.30	
CORPORELLES	Terrains				
	Constructions	Sur sol propre			
		Sur sol d'autrui			
		Installations générales, agencements, et aménagements des constructions *	5 249.30		
	Installations techniques, matériel et outillage industriels	11 797.28		2 778.95	
	Autres immobilisations corporelles	Installations générales, agencements, aménagements des constructions *	47 401.40		
		Matériel de transport *			
		Matériel de bureau et informatique, mobilier	18 247.19		
		Matériel de bureau et informatique,			
	Immobilisations corporelles en cours			185 333.12	
Avances et acomptes					
<b>TOTAL III</b>	82 695.17		188 112.07		
FINANCIERES	Participations évaluées par mise en équivalence				
	Autres participations				
	Autres titres immobilisés				
	Prêts et autres immobilisations financières				
	<b>TOTAL IV</b>				
<b>TOTAL GENERAL (I + II + III + IV)</b>		87 695.17		207 599.37	

CADRE B	IMMOBILISATIONS	Diminutions		Valeur brute des immobilisations au la fin de l'exercice	Réévaluation légitime ou évaluation	
		par virements de poste à poste	par cessions à des tiers ou mises hors service ou résultant d'une mise en équivalence		Valeur d'origine des immobilisations en fin d'exercice	
INCORP.	Frais d'établissement, de recherche et de développement <b>TOTAL I</b>					
	Autres postes d'immobilisations incorporelles <b>TOTAL II</b>			24 487.30		
CORPORELLES	Terrains					
	Constructions	Sur sol propre				
		Sur sol d'autrui				
		Inst. gales, agencs, amé-constructions		5 249.30		
	Installations techniques, matériel et outillage industriels			14 576.23		
	Autres immobilisations corporelles	Inst. gales, agencs, am. des constructions		24 656.15	22 745.25	
		Matériel de transport				
		Matériel de bureau et informatique, mobilier		627.51	17 619.68	
		Emballages récupérables et divers *				
	Immobilisations corporelles en cours			185 333.12		
Avances et acomptes						
<b>TOTAL III</b>		30 532.96	240 274.28			
FINANCIERES	Participations évaluées par mise en équivalence					
	Autres participations					
	Autres titres immobilisés					
	Prêts et autres immobilisations financières					
	<b>TOTAL IV</b>					
<b>TOTAL GENERAL (I + II + III + IV)</b>			30 532.96	264 761.58		

## AMORTISSEMENTS

CADRE A		SITUATIONS ET MOUVEMENTS DE L'EXERCICE				
IMMOBILISATIONS AMORTISSABLES		Montant des amortissements au début de l'exercice	Augmentations : dotations de l'exercice	Diminutions : amortissements afférents aux éléments sortis de l'actif et reprises	Montant des amortissements à la fin de l'exercice	
		1	2	3	4	
Frais d'établissement, de recherche et de développement		TOTAL I				
Autres immobilisations incorporelles		TOTAL II	2 500.00		2 500.00	
Terrains						
Constructions	Sur sol propre					
	Sur sol d'autrui					
	Inst. générales, agencements et aménagements des constructions	1 354.61	524.93	1 879.54		
Installations techniques, matériel et outillage industriels		3 736.59	1 798.17		5 534.76	
Autres immobilisations corporelles	Inst. générales, agencements, aménagements divers	12 015.05	9 233.88	10 702.61	10 546.32	
	Matériel de transport					
	Matériel de bureau et informatique, mobilier	5 294.20	2 457.38	627.51	7 124.07	
	Emballages récupérables et divers					
TOTAL III		22 400.45	14 014.36	13 209.66	23 205.15	
TOTAL GENERAL (I + II + III)		22 400.45	16 514.36	13 209.66	25 705.15	
CADRE B		VENTILATION DES DOTATIONS AUX AMORTISSEMENTS DE L'EXERC			CADRE C	MOUVEMENTS AFFECTANT LA PROVISION POUR AMORTISSEMENTS DEROGATOIRE
Immobilisations amortissables	Amortissements linéaires	Amortissements dégressifs	Amortissements exceptionnels	Dotations	Reprises	
	1	2	3	4	5	
Frais établissement et recherche	TOTAL I					
Immob.incorporelles	TOTAL II	2 500.00				
Terrains						
Constructions	Sur sol propre					
	Sur sol d'autrui					
	Inst.gales, agenc et am.des const.	524.93				
Inst. techniques mat. et outillage	1 798.17					
Autres immobilisations corporelles	Inst.gales, agenc am. divers	9 233.88				
	Matériel de transport					
	Matériel bureau inform. mobilier	2 457.38				
	Emballages récup. et divers					
TOTAL III		14 014.36				
Total général (I + II + III)		16 514.36				
CADRE D		MOUVEMENTS DE L'EXERCICE AFFECTANT LES CHARGES REPARTI SUR PLUSIEURS EXERCICES				
		Montant net au début de l'exercice	Augmentations	Dotations de l'exercice aux amortissements	Montant net à la fin de l'exercice	
		1	2	3	4	
Charges à répartir sur plusieurs exercices						
Primes de remboursement des obligations						

## PROVISIONS INSCRITES AU BILAN

Natures des provisions	Montant au début de l'exercice 1	AUGMENTATIONS Dotations de l'exercice 2	DIMINUTIONS Reprises de l'exercice 3	Montant à la fin de l'exercice 4
Provisions réglementées	Provisions pour reconstitution des gisements miniers et pétroliers			
	Provisions pour investissement			
	Provisions pour hausse des prix			
	Provisions pour fluctuation des cours			
	Amortissements dérogatoires			
	Provisions fiscales pour implantations à l'étranger constituées avant le 1.1.1992			
	Provisions fiscales pour implantations à l'étranger constituées après le 1.1.1992			
	Provisions pour prêts d'installation			
	Autres provisions réglementées			
	<b>TOTAL I</b>			
Provisions pour risques et charges	Provisions pour litiges			
	Provisions pour garanties données aux clients			
	Provisions pour pertes sur marchés à terme			
	Provisions pour amendes et pénalités			
	Provisions pour pertes de change			
	Provisions pour pensions et obligations similaires			
	Provisions pour impôts			
	Provisions pour renouvellement des immobilisations			
	Provisions pour grosses réparations			
	Provisions pour charges sociales et fiscales sur congés à payer			
	Autres provisions pour risques et charges			
<b>TOTAL II</b>				
Provisions pour dépréciations	- incorporelles			
	- corporelles			
	sur immobilisations			
	- titres mis en équivalence			
	- titres de participation			
	- autres immobilisations financières			
	Sur stocks et en cours			
Sur comptes clients	21 845.85	37 380.34	21 845.85	37 380.34
Autres provisions pour dépréciation				
<b>TOTAL III</b>	<b>21 845.85</b>	<b>37 380.34</b>	<b>21 845.85</b>	<b>37 380.34</b>
<b>TOTAL GENERAL (I + II + III)</b>	<b>21 845.85</b>	<b>37 380.34</b>	<b>21 845.85</b>	<b>37 380.34</b>
Dont dotations et reprises	- d'exploitation	37 380.34	21 845.85	
	- financières			
	- exceptionnelles			

## ETAT DES ECHEANCES DES CREANCES ET DES DETTES

CADRE A		ETAT DES CREANCES	Montant brut 1	A un an au plus 2	A plus d'un an 3	
DE L'ACTIF IMMOBILISE		Créances rattachées à des participations				
		Prêts (1) (2)				
		Autres immobilisations financières				
DE L'ACTIF CIRCULANT		Clients douteux ou litigieux	79 278.35	79 278.35		
		Autres créances clients	839 841.81	839 841.81		
		Créances représentative de titres prêtés ( Provisions pour dépréciation antérieurement constituée )				
		Personnel et comptes rattachés				
		Sécurité sociale et autres organismes sociaux				
	Etat et autres collectivités publiques		Impôts sur les bénéfices	29 031.00	29 031.00	
			Taxe sur la valeur ajoutée	65 472.69	65 472.69	
			Autres impôts, taxes et versement assimilés			
			Divers			
		Groupe et associés (2)				
		Débiteurs divers (dont créances relatives à des opérations de pensions de titres)	209 818.30	209 818.30		
	Charges constatées d'avance					
<b>TOTAUX</b>			<b>1 223 442.15</b>	<b>1 223 442.15</b>		
RENVois	(1)	Montants des - Prêts accordés en cours d'exercice				
		- Remboursements obtenus en cours d'exercice				
	(2)	- Prêts et avances consentis aux associés (personne physique)				
<b>CADRE B</b>						
<b>ETAT DES DETTES</b>		Montant brut 1	A un an au plus 2	A plus d'1 an et 5 ans au plus 3	A plus de 5 ans 4	
Emprunts obligataires convertibles (1)						
Autres emprunts obligataires (1)						
Emprunts et dettes auprès des établissements de crédit (1)	à 2 ans au maximum à l'origine	30.68	30.68			
	à plus de 2 ans à l'origine	110 873.12	101 301.07	9 572.05		
Emprunts et dettes financières divers (1)(2)		47.26	47.26			
Fournisseurs et comptes rattachés		827 158.43	827 158.43			
Personnel et comptes rattachés		261 783.31	261 783.31			
Sécurité sociale et autres organismes sociaux		34 958.76	34 958.76			
Etat et autres collectivités publiques	Impôts sur les bénéfices					
	Taxe sur la valeur ajoutée	118 583.51	118 583.51			
	Obligations cautionnées					
	Autres impôts, taxes et assimilés	21 722.33	21 722.33			
Dettes sur immobilisations et comptes rattachés						
Groupe et associés (2)		388 215.87	388 215.87			
Autres dettes (dont dettes relatives à des opérations de pensions de titres)		164 212.15	164 212.15			
Dettes représentatives de titres empruntés						
Produits constatés d'avance						
<b>TOTAUX</b>		<b>1 927 585.42</b>	<b>1 918 013.37</b>	<b>9 572.05</b>	-	
RENVois	(1)	Emprunts souscrits en cours d'exercice	87 492.38			
		Emprunts remboursés en cours d'exercice	13 175.91			
	(2)	Montant des divers emprunts et dettes contractés auprès des associés personnes physiques				

**Produits à recevoir**

Désignation	Montant	Montant détail
- Intérêts courus		
- R.R.R.O et avoirs non reçus	204 005.17	
remise fin d'année fournisseurs ttc		204 005.17
- Clients factures à établir		
- Etat produits à recevoir		

A l'inventaire, ces produits ont été enregistrés au crédit des comptes de produits selon leur nature.

A l'ouverture de l'exercice ils seront extournées par les écritures inverses (débit des comptes de produits à crédit des produits à recevoir).

**Charges à payer**

Désignation	Montant	Montant détail
- Intérêts courus sur emprunts	47.26	
- Fournisseurs : factures non parvenues	13 328.98	
- Provisions pour congés payés	42 804.24	
- Provisions pour charges sur congés payés	11 697.77	
		11 697.77
primes et charges sociales sur prime bilan		207 281.30
- Etat : charges à payer	14 194.25	
provision taxe sur véhicules de société		2 983.25
provision taxe organique		9 480.00
provision CVAE		1 731.00
- Créiteurs divers : charges à payer		
- Associés compte courant : intérêts courus à payer	9 902.32	
- Intérêts courus à payer		
- Organismes sociaux : charges à payer		
- erreur banque versement non justifié		150 000.00

A l'inventaire, ces charges ont été enregistrées au débit des comptes de charges selon leur nature.

A l'ouverture de l'exercice elles seront extournées par les écritures inverses (crédit des comptes de charges à débit des charges à payer).

## Charges constatées d'avance

Désignation	Montant	Montant détail
- Charges constatées d'avance		

A l'inventaire, ces charges constatées d'avance ont été enregistrées au crédit des comptes de charges selon leur nature.

A l'ouverture de l'exercice elles seront extournées par les écritures inverses (débit des comptes de charges à crédit des comptes de charges constatés d'avance).

## Redevance de crédit bail mobilier

Rubrique	Redevances				
	Antérieures	Restant à payer			
		de l'exercice	Un an au plus	Plus 1 an et 5 ans au plus	Plus de 5 ans
sogelease matériel informatique	17 241.62	7 300.39	4 190.06		
sogelease chariot elevateur	6 892.16	1 476.26			
TOTAL	24 133.78	8 776.65	4 190.06		

## Engagements

ENGAGEMENTS DONNES	
Effets escomptés en banque	105 274.69
Avals et cautions	0.00
Agios restant à courir sur emprunts	0.00
Autres	0.00
<b>Total des engagements donnés</b>	<b>105 274.69</b>
ENGAGEMENTS RECUS	
Interets à recevoir	0.00
Avals et cautions	0.00
Autres	0.00
<b>Total des engagements donnés</b>	<b>0.00</b>
ENGAGEMENTS RECIPROQUES	
<b>CREDIT BAIL MOBILIER</b>	
Redevances à moins d'un an	4 190.06
Redevance à plus d'un an et cinq ans au plus	0.00
Redevance à plus de cinq ans	0.00
<b>CREDIT BAIL IMMOBILIER</b>	
Redevances à moins d'un an	0.00
Redevance à plus d'un an et cinq ans au plus	0.00
Redevance à plus de cinq ans	0.00
<b>Total des redevances de crédit bail</b>	<b>4 190.06</b>

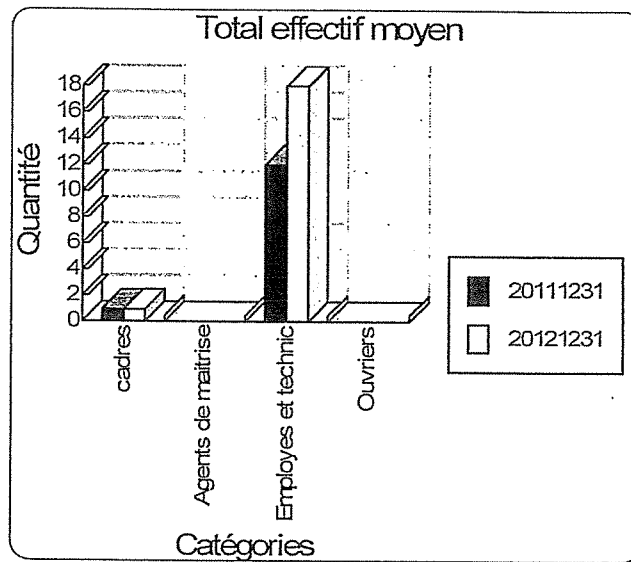
**Actions ou parts sociales composant le capital**

	Nombre	Valeur nominale
Actions / parts sociales composant le capital social au début de l'exercice	1 000	100.00
Actions / parts sociales émises pendant l'exercice	0	
Actions / parts sociales remboursées pendant l'exercice	0	
Actions / parts sociales composant le capital social en fin de l'exercice	1 000	

MR YANNICK GUERIN-CHATELIER	510 ACTIONS DE 100 EUROS
MR GERARD HEURTAUX	150 ACTIONS DE 100 EUROS
MR HENRI SIMON	100 ACTIONS DE 100 EUROS
MR GUILLAUME LEVALLOIS	50 ACTIONS DE 100 EUROS
MR JULIEN HARDEL	50 ACTIONS DE 100 EUROS
MR HERVE GUERIN	90 ACTIONS DE 100 EUROS
MME JULIE COUSIN	50 ACTIONS DE 100 EUROS

### Effectif moyen

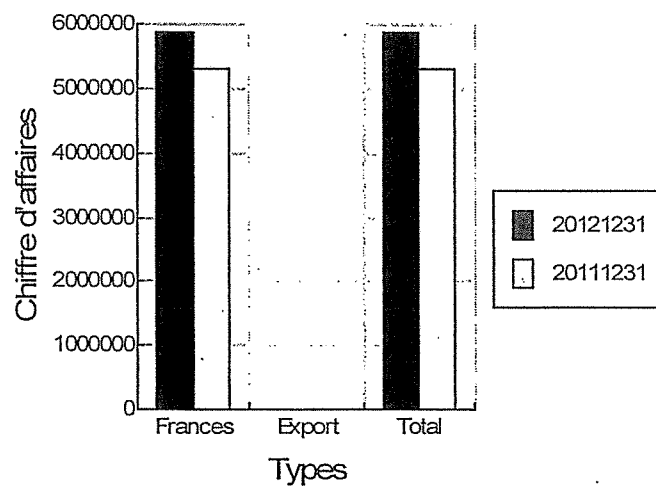
	Effectif moyen salarié		Effectif moyen mis à disposition		Total	
	20121231	20111231	20121231	20111231	20121231	20111231
Cadres	1.00	1.00			1.00	1.00
Agents de maîtrise						
Employés et techniciens	18.00	12.00			18.00	12.00
Ouvriers						
<b>Total</b>	<b>19.00</b>	<b>13.00</b>			<b>19.00</b>	<b>13.00</b>



## Ventilation du chiffre d'affaire

Désignation	France N	Export N	Total N	France N1	Export N1	Total N1
VENTES PROD TAUX NORM.	5 880 543.14		5 880 543.14	4 707 090.95		4 707 090.95
VENTE COMPTANT						
VENTES PHOTOVOLTAIQUES				615 573.17		615 573.17
RRR ACC S/VENTES PROD FINIS	-11 544.54		-11 544.54			
<b>Total</b>	<b>5 868 998.60</b>		<b>5 868 998.60</b>	<b>5 322 664.12</b>		<b>5 322 664.12</b>

## Evolution du chiffre d'affaires



FJ/ML/SA

2ED  
Société par actions Simplifiée  
Capital : 100.000 Euros  
Siège Social : SAINT-LO (50000)  
127 rue de Normandie - Zone d'Activité Europe II  
R.C.S. COUTANCES 512 913 518

ASSEMBLEE GENERALE ORDINAIRE ANNUELLE  
DU 11 JUIN 2013

APPROBATION DES COMPTES  
DE L'EXERCICE CLOS LE 31 DECEMBRE 2012

TEXTE DE LA RESOLUTION D'AFFECTATION DU RESULTAT DE L'EXERCICE  
PROPOSEE ET ADOPTEE

L'Assemblée Générale, après avoir rappelé que le résultat de l'exercice clos le 31 décembre 2012 se solde par un bénéfice de 198.886 Euros, décide d'affecter le bénéfice de l'exercice de la manière suivante :

- Virement de la totalité du résultat, soit la somme de 198.886 Euros, y compris les centimes additionnels au poste « Autres Réserves ».

Compte tenu de cette affectation les capitaux propres de la Société s'élèvent à la somme de 748.874 Euros.

Conformément aux dispositions de l'article 243 bis du Code général des impôts, l'Assemblée Générale prend acte que la société a distribué, au cours des trois derniers exercices, les dividendes suivants :

EXERCICE CLOS LE	Exercice 31/12/11	Exercice 31/12/10	Exercice 31/12/09
DIVIDENDE DISTRIBUE Par action	5 €	Néant	Néant
ABATTEMENT (ART. 158-3-2° ET 243 CGI) Par action	40 %	Néant	Néant

Cette résolution, mise aux voix, est adoptée à l'unanimité.

*Certifié Conforme  
Le Président*



**SAS 2ED**  
**127, rue de Normandie**  
**Zone d'activité Europe II**  
**50000 SAINT LO**

**Capital : 100 000 €**  
**RCS COUTANCES : 512 913 518**

**RAPPORT DU**  
**COMMISSAIRE AUX COMPTES**  
**SUR LES COMPTES ANNUELS**  
**DE L'EXERCICE CLOS LE 31/12/2012**

**Frédéric LETERRIER**  
**Commissaire aux comptes inscrit près la Cour d'Appel de Caen**  
**La Raoulerie 50 008 SAINT LO Cedex**  
**Tel : 02 33 77 32 32 Fax : 02 33 77 82 71**  
**Mèl : [f.leterrier@socogestion.fr](mailto:f.leterrier@socogestion.fr)**



**SAS 2ED**

Société par actions Simplifiée  
Au capital de 100 000 €

127, Rue de Normandie

Zone d'activité Europe II

50 000 SAINT-LO

R.C.S. COUTANCES 512 913 518

**RAPPORT DU COMMISSAIRE AUX COMPTES**

**SUR LES COMPTES ANNUELS**

**EXERCICE CLOS LE 31 DECEMBRE 2012**







**Rapport du commissaire aux comptes sur les comptes annuels  
Exercice clos le 31 décembre 2012**

Monsieur le Président,  
Mesdames et Messieurs les Associés,

En exécution de la mission qui m'a été confiée par votre assemblée générale, je vous présente mon rapport relatif à l'exercice clos le 31 décembre 2012, sur :

- le contrôle des comptes annuels de la société SAS 2ED, tels qu'ils sont joints au présent rapport ;
- la justification de mes appréciations ;
- les vérifications et informations spécifiques prévues par la loi.

Les comptes annuels ont été arrêtés par votre Président. Il m'appartient, sur la base de mon audit, d'exprimer une opinion sur ces comptes.

**I. Opinion sur les comptes annuels**

J'ai effectué mon audit selon les normes d'exercice professionnel applicables en France ; ces normes requièrent la mise en œuvre de diligences permettant d'obtenir l'assurance raisonnable que les comptes annuels ne comportent pas d'anomalies significatives. Un audit consiste à vérifier, par sondages ou au moyen d'autres méthodes de sélection, les éléments justifiant des montants et informations figurant dans les comptes annuels. Il consiste également à apprécier les principes comptables suivis, les estimations significatives retenues et la présentation d'ensemble des comptes. J'estime que les éléments que j'ai collectés sont suffisants et appropriés pour fonder mon opinion.

**Je certifie que les comptes annuels sont, au regard des règles et principes comptables français, réguliers et sincères et donnent une image fidèle du résultat des opérations de l'exercice écoulé ainsi que de la situation financière et du patrimoine de la société à la fin de cet exercice.**

**II. Justification des appréciations**

En application des dispositions de l'article L.823-9 du Code de commerce relatives à la justification de mes appréciations, je vous informe que les appréciations auxquelles j'ai procédé ont porté sur le caractère approprié des principes et méthodes comptables et des informations fournies dans les notes de l'annexe, et dont je me suis assuré de la correcte application.







Les appréciations ainsi portées s'inscrivent dans le cadre de ma démarche d'audit des comptes annuels, pris dans leur ensemble, et ont donc contribué à la formation de mon opinion exprimée dans la première partie de ce rapport.


### **III. Vérifications et informations spécifiques**

J'ai également procédé, conformément aux normes d'exercice professionnel applicables en France, aux vérifications spécifiques prévues par la loi.

Je n'ai pas d'observation à formuler sur la sincérité et la concordance avec les comptes annuels des informations données dans le rapport de gestion du Président et dans les documents adressés aux Actionnaires sur la situation financière et les comptes annuels.

A Saint-Lô, le 21 Mai 2013

**Le Commissaire aux Comptes**



*Frédéric LETERRIER*



1er EXEMPLAIRE DESTINE A L'ADMINISTRATION

Désignation de l'entreprise S.A.S 2ED de l'exercice exprimée en nombre de mois \* 12

Adresse de l'entreprise 127 RUE DE NORMANDIE 50000 ST LO Durée de l'exercice précédent \* 12

Numéro SIRET \* 51129113511810101027 Néant \*

				Exercice N clos le, 31/12/2012		N-1 31/12/2011	
		Brut 1	Amortissements, provisions 2	Net 3	Net 4		
<b>Capital souscrit non appelé (I)</b>							
IMMOBILISATIONS INCORPORELLES	Frais d'établissement *		AC				
	Frais de développement *		CQ				
	Concessions, brevets et droits similaires	24 487	AG	2 500	21 987	5 000	
	Fonds commercial (1)		AI				
	Autres immobilisations incorporelles		AK				
	Avances et acomptes sur immobilisations incorporelles		AM				
	Terrains		AO				
	Constructions		AQ			3 894	
	Installations techniques, matériel et outillage industriels	14 576	AS	5 534	9 041	8 060	
	Autres immobilisations corporelles	40 364	AU	17 670	22 694	48 339	
Immobilisations en cours	185 333	AV		185 333			
Avances et acomptes		AY					
IMMOBILISATIONS FINANCIERES (2)	Participations évaluées selon la méthode de mise en équivalence		CS				
	Autres participations		CU				
	Créances rattachées à des participations		BB				
	Autres titres immobilisés		BD				
Prêts		BF					
Autres immobilisations financières *		BH					
<b>TOTAL (II)</b>		264 761	BK	25 705	239 056	65 294	
ACTIF CIRCULANT	STOCKS *	Matières premières, approvisionnements	BL	BM			
		En cours de production de biens	BN	BO			
		En cours de production de services	BP	BQ			
		Produits intermédiaires et finis	BR	BS			
		Marchandises	BT	BU	918 024	918 024	737 478
	Avances et acomptes versés sur commande	BV	BV	5 813	5 813	2 949	
	CRÉANCES	Clients et comptes rattachés (3) *	BX	BY	919 120	37 380	881 739
Autres créances (3)		BZ	CA	298 508		298 508	182 433
Capital souscrit et appelé, non versé		CB	CC				
DIVERS	Valeurs mobilières de placement (dont actions propre.....)	CD	CE				
	Disponibilités	CF	CG	335 024		335 024	328 584
Comptes de Régularisation	Charges constatées d'avance (3) *	CH	CI				
	<b>TOTAL (III)</b>	CJ	CK	2 476 491	37 380	2 439 111	1 939 873
	Frais d'émission d'emprunt à étaler (IV)	CW					
	Primes de remboursement des obligations (V)	CM					
Ecarts de conversion actif *	CN						
<b>TOTAL GÉNÉRAL (I à VI)</b>		2 741 253	1A	63 085	2 678 167	2 005 168	

Renvois : (1) Dont droit au b... (2) part à moins d'un an des immobilisations financières nettes : CP (3) Part à plus d'un an : CR

Clause de réserve de propriété : \* Immobilisations : Stocks : Créances :

\* Des explications concernant cette rubrique sont données dans la notice n°2032



1er EXEMPLAIRE DESTINÉ A L'ADMINISTRATION

Désignation de l'entreprise S.A.S 2ED			Néant <input type="checkbox"/> *		
			Exercice N	Exercice N-1	
CAPITAUX PROPRES	Capital social ou individuel (1) * (Dont versé 100 000 )	DA	100 000	100 000	
	Primes d'émission, de fusion, d'apport, ...	DB			
	Écarts de réévaluation (2) * (dont écart d'équivalence EK )	DC			
	Réserve légale (3)	DD	10 000	10 000	
	Réserves statutaires ou contractuelles	DE			
	Réserves réglementées (3: (Dont réserve spéciale des provisions pour fluctuation des cours B1 )	DF			
	Autres réserves (Dont réserve relative à l'achat d'oeuvres originales d'artistes vivants* EJ )	DG	439 987	188 025	
	Report à nouveau	DH			
	<b>RÉSULTAT DE L'EXERCICE (bénéfice ou perte)</b>	DI	198 886	256 962	
	Subventions d'investissement	DJ			
	Provisions réglementées *	DK			
	<b>TOTAL (I)</b>	DL	748 874	554 987	
	Autres fonds propres	Produit des émissions de titres participatifs	DM		
Avances conditionnées		DN			
<b>TOTAL (II)</b>		DO			
Provisions pour risques et charges	Provisions pour risques	DP			
	Provisions pour charges	DQ			
	<b>TOTAL (III)</b>	DR			
DETTES (4)	Emprunts obligataires convertibles	DS			
	Autres emprunts obligataires	DT			
	Emprunts et dettes auprès des établissements de crédit (5)	DU	110 951	36 630	
	Emprunts et dettes financières divers (Dont emprunts participatifs EI )	DV	388 215	263 548	
	Avances et acomptes reçus sur commandes en cours	DW	1 707	6 995	
	Dettes fournisseurs et comptes rattachés	DX	827 158	691 273	
	Dettes fiscales et sociales	DY	437 047	432 292	
	Dettes sur immobilisations et comptes rattachés	DZ			
	Autres dettes	EA	164 212	19 439	
Compte régul.	Produits constatés d'avance (4)	EB			
<b>TOTAL (IV)</b>	EC	1 929 293	1 450 180		
Écarts de conversion passif *	(V)	ED			
<b>TOTAL GÉNÉRAL (I à V)</b>	EE	2 678 167	2 005 168		
RENOIS	(1) Écart de réévaluation incorporé au capital	IB			
	(2) Dont {	Réserve spéciale de réévaluation (1959)	IC		
		Écart de réévaluation libre	ID		
		Réserve de réévaluation (1976)	IE		
	(3) Dont réserve spéciale des plus-values à long terme *	EF			
	(4) Dettes et produits constatés d'avance à moins d'un an	EG	2 306 229	1 419 804	
(5) Dont concours bancaires courants, et soldes créditeurs de banques et CCP	EH				

\* Des explications concernant cette rubrique sont données dans la notice n°2032



1er EXEMPLAIRE DESTINÉ A L'ADMINISTRATION

Désignation de l'entreprise: S.A.S 2ED		Exercice N						Exercice (N-1)	
		France		Exportations et livraisons intracommunautaires		Total			
PRODUITS D'EXPLOITATION	Ventes de marchandises *	FA	5 880 543	FB		FC	5 880 543	5 322 664	
	Production vendue { biens * services *	FD		FE		FF			
		FG	(11 544)	FH		FI	(11 544)		
	Chiffres d'affaires nets *	FJ	5 868 998	FK		FL	5 868 998	5 322 664	
	Production stockée *					FM			
	Production immobilisée *					FN			
	Subventions d'exploitation					FO	1 650		
	Reprises sur amortissements et provisions, transferts de charges * (9)					FP	37 409	4 901	
	Autres produits (1) (11)					FQ	2	340	
	<b>Total des produits d'exploitation (2) (I)</b>						FR	5 908 060	5 327 906
CHARGES D'EXPLOITATION	Achats de marchandises (y compris droits de douane) *					FS	4 391 053	4 196 234	
	Variation de stock (marchandises) *					FT	(180 546)	(262 943)	
	Achats de matières premières et autres approvisionnements (y compris droits de douane)					FU			
	Variation de stock (matières premières et approvisionnements)*					FV			
	Autres achats et charges externes (3) (6 bis)*					FV	392 386	294 577	
	Impôts, taxes et versements assimilés *					FX	39 135	34 520	
	Salaires et traitements *					FY	602 401	495 166	
	Charges sociales (10)					FZ	208 690	142 845	
	DOTATIONS D'EXPLOITATION	Sur immobilisations { - dotations aux amortissements * - dotations aux provisions					GA	16 514	11 410
							GB		
		Sur actif circulant : dotations aux provisions *					GC	37 380	2 125
	Pour risques et charges : dotations aux provisions					GD			
Autres charges (12)					GE	69 991	284		
<b>Total des charges d'exploitation (4) (II)</b>						GF	5 577 007	4 914 220	
<b>1 - RÉSULTAT D'EXPLOITATION (I - II)</b>						GG	331 052	413 685	
opérations en commun	Bénéfice attribué ou perte transférée * (III)					GH			
	Perte supportée ou bénéfice transféré * (IV)					GI			
PRODUITS FINANCIERS	Produits financiers de participations (5)					GJ			
	Produits des autres valeurs mobilières et créances de l'actif immobilisé (5)					GK			
	Autres intérêts et produits assimilés (5)					GL			
	Reprises sur provisions et transferts de charges					GM			
	Différences positives de change					GN			
	Produits nets sur cessions de valeurs mobilières de placement					GO			
<b>Total des produits financiers (V)</b>						GP			
CHARGES FINANCIÈRES	Dotations financières aux amortissements et provisions *					GQ			
	Intérêts et charges assimilées (6)					GR	19 150	31 259	
	Différences négatives de change					GS			
	Charges nettes sur cessions de valeurs mobilières de placement					GT			
<b>Total des charges financières (VI)</b>						GU	19 150	31 259	
<b>2 - RÉSULTAT FINANCIER (V - VI)</b>						GV	(19 150)	(31 259)	
<b>3 - RÉSULTAT COURANT AVANT IMPÔTS (I - II + III - IV + V - VI)</b>						GW	311 901	382 426	



Désignation de l'entreprise S.A.S 2ED		Néant <input type="checkbox"/> *			
		Exercice N	Exercice N - 1		
PRODUITS EXCEPTIONNELS	Produits exceptionnels sur opérations de gestion	HA	4 315	2 198	
	Produits exceptionnels sur opérations en capital *	HB		26 740	
	Reprises sur provisions et transferts de charges	HC			
	<b>Total des produits exceptionnels (7) (VII)</b>	HD	4 315	28 939	
CHARGES EXCEPTIONNELLES	Charges exceptionnelles sur opérations de gestion (6 bis)	HE	2 690	1 584	
	Charges exceptionnelles sur opérations en capital *	HF	17 323	26 740	
	Dotations exceptionnelles aux amortissements et provisions	HG			
	<b>Total des charges exceptionnelles (7) (VIII)</b>	HH	20 013	28 324	
<b>4 - RÉSULTAT EXCEPTIONNEL (VII - VIII)</b>		HI	(15 698)	614	
Participation des salariés aux résultats de l'entreprise (IX)		HJ			
Impôts sur les bénéfices * (X)		HK	97 316	126 079	
<b>TOTAL DES PRODUITS (I + III + V + VII)</b>		HL	5 912 375	5 356 845	
<b>TOTAL DES CHARGES (II + IV + VI + VIII + IX + X)</b>		HM	5 713 488	5 099 883	
<b>5 - BÉNÉFICE OU PERTE (Total des produits - total des charges)</b>		HN	198 886	256 962	
RENVOIS	(1) Dont produits nets partiels sur opérations à long terme	HO			
	(2) Dont	produits de locations immobilières	HY		
		produits d'exploitation afférents à des exercices antérieurs (à détailler au (8) ci-dessous)	IG	4 315	2 198
	(3) Dont	- Crédit-bail mobilier *	HP	9 734	9 878
		- Crédit-bail immobilier	HQ		
	(4) Dont charges d'exploitation afférentes à des exercices antérieurs (à détailler au (8) ci-dessous)	IH	2 529	399	
	(5) Dont produits concernant les entreprises liées	IJ			
	(6) Dont intérêts concernant les entreprises liées	IK			
	(6 bis) Dont dons faits aux organismes d'intérêt général (art. 238 bis du C.G.I.)	HX			
	(9) Dont transferts de charges	A1	15 563	4 901	
	(10) Dont cotisations personnelles de l'exploitant (13)	A2			
	(11) Dont redevances pour concessions de brevets, de licences (produits)	A3			
	(12) Dont redevances pour concessions de brevets, de licences (charges)	A4			
(13) Dont primes et cotisations complémentaires personnelles : facultatif A6 obligatoires A9					
(7) Détail des produits et charges exceptionnels (Si le nombre de lignes est insuffisant, reproduire le cadre (7) ci-dessous en joindre en annexe) :	Exercice N				
perte sur créances		69 982			
charges diverses de gestion		8			
amendes		161			
produits divers de gestion			2		
transfert de charge			15 563		
(8) Détail des produits et charges sur exercices antérieurs :	Exercice N				
		Charges antérieures	Produits antérieurs		



## ANNEXE

Au bilan avant répartition de l'exercice clos le 31/12/2012 dont le total est de 2 678 167.81 € et au compte de résultat de l'exercice, présenté sous forme de liste dont le total est de 5 912 375.34 € dégageant un Bénéfice de 198 886.83 €

Les notes et les tableaux, ci-après, font partie intégrante des comptes annuels.

Les comptes annuels ont été établis par le Président.

*R*



## REGLES ET METHODES COMPTABLES

\* Les conventions générales comptables ont été appliquées dans le respect du principe de prudence, conformément aux hypothèses de base :

- Continuité de l'exploitation.
- Permanence des méthodes comptables d'un exercice sur l'autre
- Indépendance des exercices

et conformément aux règles générales d'établissement et de présentation des comptes annuels.

\* Établissement des états financiers en conformité avec :

- Le P.C.G. 1999 approuvé par arrêt du 22 JUIN 1999
- La loi n° 83 353 du 30 Avril 1983.

- Le décret n° 2005-1757 du 30 Décembre 2005 modifiant le décret 83 1020 du 29 Novembre 1983

\* La méthode de base retenue pour l'évaluation des éléments inscrits en comptabilité est la méthode des coûts historiques.

\* Les principales méthodes utilisées sont les suivantes :

Les créances sont provisionnées s'il existe un risque avéré de non recouvrement.

Les stocks sont valorisés au dernier coût d'achat connu.



## Immobilisations incorporelles et corporelles

Le coût d'acquisition est constitué du prix d'achat (y compris droits de douane et taxes non récupérables), des coûts directement attribuables à la préparation en vue de l'utilisation envisagée, sous déductions des remises, rabais et escomptes obtenus.

Le coût de production d'une immobilisation comprend les dépenses pouvant lui être directement attribuées, nécessaires à la création, la production et la préparation de l'actif afin qu'il soit en mesure de fonctionner selon l'utilisation prévue par le direction. Le coût de production est constitué du prix d'achat (y compris droits de douane et taxes non récupérables), des coûts directement attribuables à la préparation en vue de l'utilisation envisagée, sous déductions des remises, rabais et escomptes obtenus.

En outre peuvent sur option, être incorporés au coût d'entrée :

- les droits de mutations, honoraires ou commissions et frais d'actes,
- les intérêts d'emprunts spécifique à la production ou à l'acquisition d'immobilisations.

Il est précisé que cette option si elle est retenue, est irrévocable.

Les amortissements pour dépréciation sont calculés sur la durée d'utilisation des biens (sauf lorsque la durée d'usage est maintenue quand cela est autorisé par la réglementation), soit selon le mode linéaire, soit selon le mode dégressif,

	Durées en années
- Immobilisations incorporelles	1
- Constructions	10 à 20
- Aménagements des constructions	20
- Matériels et outillages	3 à 5
- Agencements et aménagements divers	10
- Matériels de transport	2 à 10
- Matériels de bureau & informatique	3 à 5
- Mobiliers	10

Un amortissement dérogatoire peut être constaté pour maintenir l'avantage fiscal lié aux durées d'usage. Cet amortissement dérogatoire correspond à la différence entre l'amortissement comptable (durée de vie prévue) et fiscal (durée d'usage).



## Participations, autres titres immobilisés, valeurs mobilières de placement

Sans objet

### Créances

Les créances sont valorisées à leur valeur nominale.

Une dépréciation est pratiquée lorsque la valeur d'inventaire est inférieure à la valeur comptable

### Stocks

Les stocks sont évalués suivant la méthode "premier entré premier sorti "

La valeur brute des marchandises et des approvisionnements comprend le prix d'achat et les frais accessoires.

### Engagements en matière de retraite

En application de la convention collective en vigueur, l'entreprise est tenue de verser à tout salarié partant en retraite, une indemnité de départ calculée en fonction de son ancienneté.

Le montant de l'engagement n'a pas fait l'objet d'une provision.

### Droit individuel a la formation

Dans le cadre de la loi relative au droit individuel à la formation, le nombre d'heures acquis par les salariés de l'entreprise s'élève à 776.00 heures.



Les changements de méthodes de présentation, survenus au cours de l'exercice sont les suivants :

Aucun changement de méthode sur l'exercice clos le 31 décembre 2012.





Afin que le le lecteur des comptes puisse porter un jugement avisé, l'information complémentaire suivante est donnée :

La société a demenagé au 31 decembre 2012 pour son nouveau siège situé 127 rue de Normandie 50000 SAINT LO



## IMMOBILISATIONS

CADRE A	IMMOBILISATIONS	Valeur brute des immobilisations au début de l'exercice 1	Augmentations		
			Consécutives à une réévaluation pratiquée au cours de l'exercice ou résultant d'une mise en équivalence 2	Acquisitions, créations, apports et virements de poste à poste 3	
INCORP.	Frais d'établissement, de recherche et de développement	TOTAL I			
	Autres postes d'immobilisations incorporelles	TOTAL II	5 000.00	19 487.30	
CORPORELLES	Terrains				
	Constructions	Sur sol propre			
		Sur sol d'autrui			
		Installations générales, agencements, et aménagements des constructions *	5 249.30		
	Installations techniques, matériel et outillage industriels	11 797.28		2 778.95	
	Autres immobilisations corporelles	Installations générales, agencements, aménagements des constructions *	47 401.40		
		Matériel de transport *			
		Matériel de bureau et informatique, mobilier	18 247.19		
		Matériel de bureau et informatique,			
	Immobilisations corporelles en cours			185 333.12	
Avances et acomptes					
	TOTAL III	82 695.17		188 112.07	
FINANCIERES	Participations évaluées par mise en équivalence				
	Autres participations				
	Autres titres immobilisés				
	Prêts et autres immobilisations financières				
		TOTAL IV			
	TOTAL GENERAL (I + II + III + IV)	87 695.17		207 599.37	

CADRE B	IMMOBILISATIONS	Diminutions		Valeur brute des immobilisations au la fin de l'exercice	Réévaluation légitime ou évaluation	
		par virements de poste à poste	par cessions à des tiers ou mises hors service ou résultant d'une mise en équivalence		Valeur d'origine des immobilisations en fin d'exercice	
INCORP.	Frais d'établissement, de recherche et de développement	TOTAL I				
	Autres postes d'immobilisations incorporelles	TOTAL II		24 487.30		
CORPORELLES	Terrains					
	Constructions	Sur sol propre				
		Sur sol d'autrui				
		Inst. gales, agencis, amé-constructions	5 249.30			
	Installations techniques, matériel et outillage industriels			14 576.23		
	Autres immobilisations corporelles	Inst. gales, agencis, am. des constructions	24 656.15		22 745.25	
		Matériel de transport				
		Matériel de bureau et informatique, mobilier	627.51		17 619.68	
		Emballages récupérables et divers *				
	Immobilisations corporelles en cours			185 333.12		
Avances et acomptes						
	TOTAL III	30 532.96		240 274.28		
FINANCIERES	Participations évaluées par mise en équivalence					
	Autres participations					
	Autres titres immobilisés					
	Prêts et autres immobilisations financières					
		TOTAL IV				
	TOTAL GENERAL (I + II + III + IV)	30 532.96		264 761.58		



## AMORTISSEMENTS

CADRE A		SITUATIONS ET MOUVEMENTS DE L'EXERCICE				
IMMOBILISATIONS AMORTISSABLES		Montant des amortissements au début de l'exercice	Augmentations : dotations de l'exercice	Diminutions : amortissements afférents aux éléments sortis de l'actif et reprises	Montant des amortissements à la fin de l'exercice	
		1	2	3	4	
Frais d'établissement, de recherche et de développement		TOTAL I				
Autres immobilisations incorporelles		TOTAL II	2 500.00		2 500.00	
Terrains						
Constructions	Sur sol propre					
	Sur sol d'autrui					
	Inst. générales, agencements et aménagements des constructions	1 354.61	524.93	1 879.54		
Installations techniques, matériel et outillage industriels		3 736.59	1 798.17		5 534.76	
Autres immobilisations corporelles	Inst. générales, agencements, aménagements divers	12 015.05	9 233.88	10 702.61	10 546.32	
	Matériel de transport					
	Matériel de bureau et informatique, mobilier	5 294.20	2 457.38	627.51	7 124.07	
	Emballages récupérables et divers					
TOTAL III		22 400.45	14 014.36	13 209.66	23 205.15	
TOTAL GENERAL (I + II + III)		22 400.45	16 514.36	13 209.66	25 705.15	
CADRE B		VENTILATION DES DOTATIONS AUX AMORTISSEMENTS DE L'EXERC			CADRE C	MOUVEMENTS AFFECTANT LA PROVISION POUR AMORTISSEMENTS DEROGATOIRE
Immobilisations amortissables	Amortissements linéaires	Amortissements dégressifs	Amortissements exceptionnels	Dotations	Reprises	
	1	2	3	4	5	
Frais établissement et recherche	TOTAL I					
Immob.incorporelles	TOTAL II	2 500.00				
Terrains						
Constructions	Sur sol propre					
	Sur sol d'autrui					
	Inst.gales, agenc et am.des const.	524.93				
Inst. techniques mat. et outillage	1 798.17					
Autres immobilisations corporelles	Inst.gales, agenc am. divers	9 233.88				
	Matériel de transport					
	Matériel bureau inform. mobilier	2 457.38				
	Emballages récup. et divers					
TOTAL III		14 014.36				
Total général (I + II + III)		16 514.36				
CADRE D		MOUVEMENTS DE L'EXERCICE AFFECTANT LES CHARGES REPARTI SUR PLUSIEURS EXERCICES				
		Montant net au début de l'exercice	Augmentations	Dotations de l'exercice aux amortissements	Montant net à la fin de l'exercice	
		1	2	3	4	
Charges à répartir sur plusieurs exercices						
Primes de remboursement des obligations						



## PROVISIONS INSCRITES AU BILAN

Natures des provisions	Montant au débit de l'exercice 1	AUGMENTATIONS Dotations de l'exercice 2	DIMINUTIONS Reprises de l'exercice 3	Montant à la fin de l'exercice 4
Provisions réglementées	Provisions pour reconstitution des gisements miniers et pétroliers			
	Provisions pour investissement			
	Provisions pour hausse des prix			
	Provisions pour fluctuation des cours			
	Amortissements dérogatoires			
	Provisions fiscales pour implantations à l'étranger constituées avant le 1.1.1992			
	Provisions fiscales pour implantations à l'étranger constituées après le 1.1.1992			
	Provisions pour prêts d'installation			
	Autres provisions réglementées			
	<b>TOTAL I</b>			
Provisions pour risques et charges	Provisions pour litiges			
	Provisions pour garanties données aux clients			
	Provisions pour pertes sur marchés à terme			
	Provisions pour amendes et pénalités			
	Provisions pour pertes de change			
	Provisions pour pensions et obligations similaires			
	Provisions pour impôts			
	Provisions pour renouvellement des immobilisations			
	Provisions pour grosses réparations			
	Provisions pour charges sociales et fiscales sur congés à payer			
	Autres provisions pour risques et charges			
<b>TOTAL II</b>				
Provisions pour dépréciations	- incorporelles			
	- corporelles			
	sur immobilisations			
	- titres mis en équivalence			
	- titres de participation			
	- autres immobilisations financières			
Sur stocks et en cours				
Sur comptes clients	21 845.85	37 380.34	21 845.85	37 380.34
Autres provisions pour dépréciation				
<b>TOTAL III</b>	21 845.85	37 380.34	21 845.85	37 380.34
<b>TOTAL GENERAL (I + II + III)</b>	21 845.85	37 380.34	21 845.85	37 380.34
Dont dotations et reprises	- d'exploitation	37 380.34	21 845.85	
	- financières			
	- exceptionnelles			



## ETAT DES ECHEANCES DES CREANCES ET DES DETTES

CADRE A		ETAT DES CREANCES	Montant brut 1	A un an au plus 2	A plus d'un an 3	
DE L'ACTIF IMMOBILISE		Créances rattachées à des participations				
		Prêts (1) (2)				
		Autres immobilisations financières				
DE L'ACTIF CIRCULANT		Clients douteux ou litigieux	79 278.35	79 278.35		
		Autres créances clients	839 841.81	839 841.81		
		Créances représentative de titres prêtés ( Provisions pour dépréciation antérieurement constituée )				
		Personnel et comptes rattachés				
		Sécurité sociale et autres organismes sociaux				
	Etat et autres collectivités publiques		Impôts sur les bénéfices	29 031.00	29 031.00	
			Taxe sur la valeur ajoutée	65 472.69	65 472.69	
			Autres impôts, taxes et versement assimilés			
			Divers			
		Groupe et associés (2)				
		Débiteurs divers (dont créances relatives à des opérations de pensions de titres)	209 818.30	209 818.30		
	Charges constatées d'avance					
<b>TOTAUX</b>			<b>1 223 442.15</b>	<b>1 223 442.15</b>		
RENVois	(1)	Montants des - Prêts accordés en cours d'exercice				
		- Remboursements obtenus en cours d'exercice				
	(2)	- Prêts et avances consentis aux associés (personne physique)				
<b>CADRE B</b>						
<b>ETAT DES DETTES</b>		<b>Montant brut 1</b>	<b>A un an au plus 2</b>	<b>A plus d'1 an et 5 ans au plus 3</b>	<b>A plus de 5 ans 4</b>	
Emprunts et dettes auprès des établissements de crédit (1)	à 2 ans au maximum à l'origine	30.68	30.68			
	à plus de 2 ans à l'origine	110 873.12	101 301.07	9 572.05		
Emprunts et dettes financières divers (1)(2)		47.26	47.26			
Fournisseurs et comptes rattachés		827 158.43	827 158.43			
Personnel et comptes rattachés		261 783.31	261 783.31			
Sécurité sociale et autres organismes sociaux		34 958.76	34 958.76			
Etat et autres collectivités publiques	Impôts sur les bénéfices					
	Taxe sur la valeur ajoutée	118 583.51	118 583.51			
	Obligations cautionnées					
	Autres impôts, taxes et assimilés	21 722.33	21 722.33			
Dettes sur immobilisations et comptes rattachés						
Groupe et associés (2)		388 215.87	388 215.87			
Autres dettes (dont dettes relatives à des opérations de pensions de titres)		164 212.15	164 212.15			
Dettes représentatives de titres empruntés						
Produits constatés d'avance						
<b>TOTAUX</b>		<b>1 927 585.42</b>	<b>1 918 013.37</b>	<b>9 572.05</b>		
RENVois	(1)	Emprunts souscrits en cours d'exercice	87 492.38			
		Emprunts remboursés en cours d'exercice	13 175.91			
	(2)	Montant des divers emprunts et dettes contractés auprès des associés personnes physiques				



**Produits à recevoir**

Désignation	Montant	Montant détail
- Intérêts courus		
- R.R.R.O et avoirs non reçus	204 005.17	
remise fin d'année fournisseurs ttc		204 005.17
- Clients factures à établir		
- Etat produits à recevoir		

A l'inventaire, ces produits ont été enregistrés au crédit des comptes de produits selon leur nature.

A l'ouverture de l'exercice ils seront extournées par les écritures inverses (débit des comptes de produits à crédit des produits à recevoir).



## Charges à payer

Désignation	Montant	Montant détail
- Intérêts courus sur emprunts	47.26	
- Fournisseurs : factures non parvenues	13 328.98	
- Provisions pour congés payés	42 804.24	
- Provisions pour charges sur congés payés	11 697.77	
		11 697.77
primes et charges sociales sur prime bilan		207 281.30
- Etat : charges à payer	14 194.25	
provision taxe sur vehicules de société		2 983.25
provision taxe organique		9 480.00
provision CVAE		1 731.00
- Créiteurs divers : charges à payer		
- Associés compte courant : intérêts courus à payer	9 902.32	
- Intérêts courus à payer		
- Organismes sociaux : charges à payer		
- erreur banque versement non justifié		150 000.00

A l'inventaire, ces charges ont été enregistrées au débit des comptes de charges selon leur nature.

A l'ouverture de l'exercice elles seront extournées par les écritures inverses (crédit des comptes de charges à débit des charges à payer).



## Charges constatées d'avance

Désignation	Montant	Montant détail
- Charges constatées d'avance		

A l'inventaire, ces charges constatées d'avance ont été enregistrées au crédit des comptes de charges selon leur nature.

A l'ouverture de l'exercice elles seront extournées par les écritures inverses (débit des comptes de charges à crédit des comptes de charges constatés d'avance).



## Redevance de crédit bail mobilier

Rubrique	Redevances				
	Antérieures	Restant à payer			
		de l'exercice	Un an au plus	Plus 1 an et 5 ans au plus	Plus de 5 ans
sogelease matériel informatique	17 241.62	7 300.39	4 190.06		
sogelease chariot elevateur	6 892.16	1 476.26			
TOTAL	24 133.78	8 776.65	4 190.06		



## Engagements

ENGAGEMENTS DONNES	
Effets escomptés en banque	105 274.69
Avals et cautions	0.00
Agios restant à courir sur emprunts	0.00
Autres	0.00
<b>Total des engagements donnés</b>	<b>105 274.69</b>
ENGAGEMENTS RECUS	
Interets à recevoir	0.00
Avals et cautions	0.00
Autres	0.00
<b>Total des engagements donnés</b>	<b>0.00</b>
ENGAGEMENTS RECIPROQUES	
<b>CREDIT BAIL MOBILIER</b>	
Redevances à moins d'un an	4 190.06
Redevance à plus d'un an et cinq ans au plus	0.00
Redevance à plus de cinq ans	0.00
<b>CREDIT BAIL IMMOBILIER</b>	
Redevances à moins d'un an	0.00
Redevance à plus d'un an et cinq ans au plus	0.00
Redevance à plus de cinq ans	0.00
<b>Total des redevances de crédit bail</b>	<b>4 190.06</b>



**Actions ou parts sociales composant le capital**

	Nombre	Valeur nominale
Actions / parts sociales composant le capital social au début de l'exercice	1 000	100.00
Actions / parts sociales émises pendant l'exercice	0	
Actions / parts sociales remboursées pendant l'exercice	0	
Actions / parts sociales composant le capital social en fin de l'exercice	1 000	

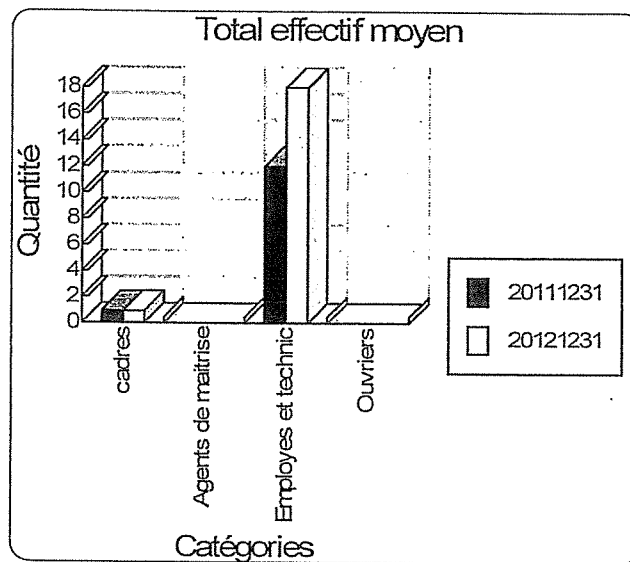
MR YANNICK GUERIN-CHATELIER  
MR GERARD HEURTAUX  
MR HENRI SIMON  
MR GUILLAUME LEVALLOIS  
MR JULIEN HARDEL  
MR HERVE GUERIN  
MME JULIE COUSIN

510 ACTIONS DE 100 EUROS  
150 ACTIONS DE 100 EUROS  
100 ACTIONS DE 100 EUROS  
50 ACTIONS DE 100 EUROS  
50 ACTIONS DE 100 EUROS  
90 ACTIONS DE 100 EUROS  
50 ACTIONS DE 100 EUROS



### Effectif moyen

	Effectif moyen salarié		Effectif moyen mis à disposition		Total	
	20121231	20111231	20121231	20111231	20121231	20111231
Cadres	1.00	1.00			1.00	1.00
Agents de maîtrise						
Employés et techniciens	18.00	12.00			18.00	12.00
Ouvriers						
<b>Total</b>	<b>19.00</b>	<b>13.00</b>			<b>19.00</b>	<b>13.00</b>





## Ventilation du chiffre d'affaire

Désignation	France N	Export N	Total N	France N1	Export N1	Total N1
VENTES PROD TAUX NORM.	5 880 543.14		5 880 543.14	4 707 090.95		4 707 090.95
VENTE COMPTANT						
VENTES PHOTOVOLTAIQUES				615 573.17		615 573.17
RRR ACC S/VENTES PROD FINIS	-11 544.54		-11 544.54			
<b>Total</b>	<b>5 868 998.60</b>		<b>5 868 998.60</b>	<b>5 322 664.12</b>		<b>5 322 664.12</b>

## Evolution du chiffre d'affaires

