

RCS : COUTANCES

Code greffe : 5002

Documents comptables

REGISTRE DU COMMERCE ET DES SOCIETES

Le greffier du tribunal de commerce de COUTANCES atteste l'exactitude des informations transmises ci-après

Nature du document : Documents comptables (B-S)

Numéro de gestion : 2009 B 00201

Numéro SIREN : 512 913 518

Nom ou dénomination : 2ed

Ce dépôt a été enregistré le 23/04/2019 sous le numéro de dépôt 1644

Désignation de l'entreprise : S.A.S 2BD
 Adresse de l'entreprise : 29 ROUTE DE COUTANCES 50180 AGNEAUX
 Numéro SIRET : 51129113511800019
 Durée de l'exercice exprimée en nombre de mois : 12
 Durée de l'exercice précédent : 12
 Néant

1er EXEMPLAIRE DESTINÉ À L'ADMINISTRATION

				Exercice N clos le, 31/12/2011		N-1 31/12/2010	
		Brut 1	Amortissements, provisions 2	Net 3	Net 4		
Capital souscrit non appelé (I)		AA					
IMMOBILISATIONS INCORPORELLES	Frais d'établissement **	AB		AC			
	Frais de développement *	CX		CQ			
	Concessions, brevets et droits similaires	AF	5 000	AG	5 000		
	Fonds commercial (i)	AII		AI			
	Autres immobilisations incorporelles	AJ		AK			
	Avances et acomptes sur immobilisations incorporelles	AL		AM			
	Terrains	AN		AO			
	Constructions	AP	5 249	AQ	1 354	3 894	4 419
	Installations techniques, matériel et outillage industriels	AR	11 797	AS	3 736	8 060	5 243
	Autres immobilisations corporelles	AT	65 648	AU	17 309	48 339	51 517
Immobilisations en cours	AV		AW				
Avances et acomptes	AX		AY				
IMMOBILISATIONS FINANCIÈRES (3)	Participations évaluées selon la méthode de mise en équivalence	CS		CT			
	Autres participations	CU		CV			
	Créances rattachées à des participations	DB		DC			
	Autres titres immobilisés	DD		DE			
	Prêts	DF		DG			
Autres immobilisations financières *	DI		DI			26 740	
TOTAL (II)		BJ	87 695	BK	22 400	65 294	87 921
ACTIF CIRCULANT	STOCKS *	Matières premières, approvisionnements	BL		BM		
		En cours de production de biens	BN		BO		
		En cours de production de services	BP		BQ		
		Produits intermédiaires et finis	BR		BS		
	Marchandises	BT	737 478	BU	737 478	474 534	
	Avances et acomptes versés sur commandes	BV	2 949	BW	2 949	4 036	
	CRÉANCES	Clients et comptes rattachés (3) **	BX	710 273	BY	21 845	688 428
Autres créances (3)		BZ	182 433	CA	182 433	39 453	
Capital souscrit et appelé, non versé		CB		CC			
DIVERS	Valeurs mobilières de placement (dont actions propres.....)	CD		CE			
	Disponibilités	CF	328 584	CG	328 584	644 943	
Comptes de Régularisation	Charges constatées d'avance (3) **	CH		CI			
	TOTAL (III)	CJ	1 961 719	CK	21 845	1 939 873	1 437 959
	Frais d'émission d'emprunt à étaler (IV)	CW					
	Primes de remboursement des obligations (V)	CM					
	Ecarts de conversion actif *	CN					
	TOTAL GÉNÉRAL (I à VI)	CO	2 049 414	IA	44 246	2 005 168	1 525 880
Renvois : (1) Dont droit au bail		(2) Part à moins d'un an des immobilisations financières nettes :		(3) Part à plus d'un an :		CR	
Clause de réserve de propriété : *	Immobilisations :	Stocks :		Créances :			

CERTIFIÉ CONFORME
À L'ORIGINAL

* Des explications concernant cette rubrique sont données dans la notice n° 2032




Désignation de l'entreprise S.A.S 2ED		Néant <input type="checkbox"/>		
		Exercice N	Exercice N-1	
CAPITAUX PROPRES	Capital social ou individuel (1) * (Dont versé : 100 000)	DA	100 000	100 000
	Primes d'émission, de fusion, d'apport, ...	DB		
	Écarts de réévaluation (2) * (dont écart d'équivalence <input type="checkbox"/> EK)	DC		
	Réserve légale (3)	DD	10 000	5 000
	Réserves statutaires ou contractuelles	DE		
	Réserves réglementées (3)* (Dont réserve spéciale des provisions pour fluctuation des cours <input type="checkbox"/> B1)	DF		
	Autres réserves (Dont réserve relative à l'achat d'oeuvres originales d'artistes vivants* <input type="checkbox"/> EJ)	DG	188 025	62 552
	Report à nouveau	DH		
	RÉSULTAT DE L'EXERCICE (bénéfice ou perte)	DI	256 962	130 473
	Subventions d'investissement	DJ		
	Provisions réglementées *	DK		
	TOTAL (I)	DL	554 987	298 025
	Autres fonds propres	Produit des émissions de titres participatifs	DM	
Avances conditionnées		DN		
TOTAL (II)		DO		
Provisions pour risques et charges	Provisions pour risques	DP		
	Provisions pour charges	DQ		
	TOTAL (III)	DR		
DETTES (4)	Emprunts obligataires convertibles	DS		
	Autres emprunts obligataires	DT		
	Emprunts et dettes auprès des établissements de crédit (5)	DU	36 630	73 322
	Emprunts et dettes financières divers (Dont emprunts participatifs <input type="checkbox"/> EI)	DV	263 548	264 144
	Avances et acomptes reçus sur commandes en cours	DW	6 995	6 384
	Dettes fournisseurs et comptes rattachés	DX	691 273	621 926
	Dettes fiscales et sociales	DY	432 292	262 122
	Dettes sur immobilisations et comptes rattachés	DZ		
	Autres dettes	EA	19 439	(43)
Compte régul.	Produits constatés d'avance (4)	EB		
TOTAL (IV)	EC	1 450 180	1 227 854	
Écarts de conversion passif *	(V)	ED		
TOTAL GÉNÉRAL (I à V)	EE	2 005 168	1 525 880	
RENVOIS	(1) Écart de réévaluation incorporé au capital	1B		
	(2) Dont { Réserve spéciale de réévaluation (1959) Écart de réévaluation libre Réserve de réévaluation (1976)	1C		
		1D		
		1E		
	(3) Dont réserve spéciale des plus-values à long terme *	EF		
(4) Dettes et produits constatés d'avance à moins d'un an	EG	1 419 804	1 184 913	
(5) Dont concours bancaires courants, et soldes créditeurs de banques et CCP	EH		24 094	

* Des explications concernant cette rubrique sont données dans la notice n° 2032

Désignation de l'entreprise : S.A.S 2ED

Néant *

		Exercice N						Exercice (N-1)	
		France		Exportations et livraisons intracommunautaires		Total			
PRODUITS D'EXPLOITATION	Ventes de marchandises *	FA	5 322 664	FB		FC	5 322 664	4 334 614	
	Production vendue	{ biens * services *	FD		FE		FF		
			FG		FH		FI		
	Chiffres d'affaires nets *	FJ	5 322 664	FK		FL	5 322 664	4 334 614	
	Production stockée *					FM			
	Production immobilisée *					FN			
	Subventions d'exploitation					FO		4 707	
	Reprises sur amortissements et provisions, transferts de charges * (9)					FP	4 901	24 421	
	Autres produits (1) (11)					FQ	340	262	
	Total des produits d'exploitation (2) (I)						FR	5 327 906	4 364 006
CHARGES D'EXPLOITATION	Achats de marchandises (y compris droits de douane) *					FS	4 196 234	3 540 426	
	Variation de stock (marchandises) *					FT	(262 943)	(157 763)	
	Achats de matières premières et autres approvisionnements (y compris droits de douane) *					FU			
	Variation de stock (matières premières et approvisionnements) *					FV			
	Autres achats et charges externes (3) (6 bis) *					FW	294 577	252 190	
	Impôts, taxes et versements assimilés *					FX	34 520	15 401	
	Salaires et traitements *					FY	495 166	358 670	
	Charges sociales (10)					FZ	142 845	101 902	
	DOTATIONS D'EXPLOITATION	Sur immobilisations	- dotations aux amortissements *		GA	11 410	7 481		
			- dotations aux provisions		GB				
		Sur actif circulant : dotations aux provisions *	GC	2 125	19 720				
	Pour risques et charges : dotations aux provisions	GD							
	Autres charges (12)					GE	284	8 209	
Total des charges d'exploitation (4) (II)						GF	4 914 220	4 146 240	
1 - RÉSULTAT D'EXPLOITATION (I - II)						GG	413 685	217 766	
opérations en commun	Bénéfice attribué ou perte transférée *		(III)	GH					
	Perte supportée ou bénéfice transféré *		(IV)	GI					
PRODUITS FINANCIERS	Produits financiers de participations (5)			GJ					
	Produits des autres valeurs mobilières et créances de l'actif immobilisé (5)			GK					
	Autres intérêts et produits assimilés (5)			GL					
	Reprises sur provisions et transferts de charges			GM					
	Différences positives de change			GN					
	Produits nets sur cessions de valeurs mobilières de placement			GO					
Total des produits financiers (V)				GP					
CHARGES FINANCIÈRES	Dotations financières aux amortissements et provisions *			GQ					
	Intérêts et charges assimilés (6)			GR	31 259	21 322			
	Différences négatives de change			GS					
	Charges nettes sur cessions de valeurs mobilières de placement			GT					
Total des charges financières (VI)				GU	31 259	21 322			
2 - RÉSULTAT FINANCIER (V - VI)				GV	(31 259)	(21 322)			
3 - RÉSULTAT COURANT AVANT IMPÔTS (I - II + III - IV + V - VI)				GW	382 426	196 444			

Formulaire obligatoire (article 53 A du Code général des impôts)

1er EXEMPLAIRE DESTINÉ A L'ADMINISTRATION

Désignation de l'entreprise S.A.S 2ED		Néant <input type="checkbox"/> *	
		Exercice N	Exercice N - 1
PRODUITS EXCEPTIONNELS	Produits exceptionnels sur opérations de gestion	HA	2 198
	Produits exceptionnels sur opérations en capital *	HB	26 740
	Reprises sur provisions et transferts de charges	HC	
	Total des produits exceptionnels (7) (VII)	HD	28 939
CHARGES EXCEPTIONNELLES	Charges exceptionnelles sur opérations de gestion (6 bis)	HE	1 584
	Charges exceptionnelles sur opérations en capital *	HF	26 740
	Dotations exceptionnelles aux amortissements et provisions	HG	
	Total des charges exceptionnelles (7) (VIII)	HH	28 324
4 - RÉSULTAT EXCEPTIONNEL (VII - VIII)		HI	614
Participation des salariés aux résultats de l'entreprise (IX)		HJ	(270)
Impôts sur les bénéfices * (X)		HK	126 079
TOTAL DES PRODUITS (I + III + V + VII)		HL	5 356 845
TOTAL DES CHARGES (II + IV + VI + VIII + IX + X)		HM	4 233 533
5 - BÉNÉFICE OU PERTE (Total des produits - total des charges)		HN	256 962
(1)	Dont produits nets partiels sur opérations à long terme	HO	
(2)	Dont { produits de locations immobilières produits d'exploitation afférents à des exercices antérieurs (à détailler au (8) ci-dessous)	HY	
		IG	2 198
(3)	Dont { - Crédit-bail mobilier * - Crédit-bail immobilier	HP	9 878
		HQ	10 096
(4)	Dont charges d'exploitation afférentes à des exercices antérieurs (à détailler au (8) ci-dessous)	IH	399
(5)	Dont produits concernant les entreprises liées	IJ	
(6)	Dont intérêts concernant les entreprises liées	IK	
(6 bis)	Dont dons faits aux organismes d'intérêt général (art. 238 bis du C.G.I.)	HX	
(9)	Dont transferts de charges	A1	4 901
(10)	Dont cotisations personnelles de l'exploitant (13)	A2	16 245
(11)	Dont redevances pour concessions de brevets, de licences (produits)	A3	
(12)	Dont redevances pour concessions de brevets, de licences (charges)	A4	
(13)	Dont primes et cotisations complémentaires personnelles : facultatives A6 obligatoires A9		
(7)	Détail des produits et charges exceptionnels (Si le nombre de lignes est insuffisant, reproduire le cadre (7) et le joindre en annexe) :	Exercice N	
	perte sur créances	Charges exceptionnelles	Produits exceptionnels
		2 125	
	charges diverses de gestion	284	
	amendes	536	
	produits divers de gestion		340
	transfert de charge		101
(8)	Détail des produits et charges sur exercices antérieurs :	Exercice N	
		Charges antérieures	Produits antérieurs
	solde charges sociales 2010		2 034

* Des explications concernant cette rubrique sont données dans la notice n° 2032.

1er EXEMPLAIRE DESTINÉ A L'ADMINISTRATION (Ne pas reporter le montant des centimes)*

CADRE A										IMMOBILISATIONS		Valeur brute des immobilisations au début de l'exercice		Augmentations					
INCORP.										TOTAL I		1		2		3			
Frais d'établissement et de développement										CZ		D8		D9					
Autres postes d'immobilisations incorporelles										KD		KE		KF 5 000					
CORPORELLES										TOTAL II		KG		KH		KI			
Terrains										KJ		KK		KL					
Constructions										KM		KN		KO					
Sur sol propre										Dont Composant L9		5 249		KP					
Sur sol d'autrui										Dont Composant M1		7 232		KQ					
Installations générales, agencements et aménagements des constructions										Dont composant M2		41 442		KT					
Installations techniques, matériel et outillage industriels										Dont composant M3		18 247		KV					
Autres immobilisations corporelles										KV		KW		KX 10 524					
Installations générales, agencements, aménagements divers *										KY		KZ		LA					
Matériel de transport *										LB		LC		LD					
Matériel de bureau et mobilier informatique										LE		LF		LG					
Emballages récupérables et divers *										LH		LI		LJ					
Immobilisations corporelles en cours										LJ		LK		LM					
Avances et acomptes										LK		LL		LN					
TOTAL III										LN		LO		LP 10 524					
FINANCIERES										TOTAL IV		8G		8M		8T			
Participations évaluées par mise en équivalence										8U		8V		8W					
Autres participations										IP		1R		IS					
Autres titres immobilisés										IT		1U		IV					
Prêts et autres immobilisations financières										26 740		26 740		LV					
TOTAL IV										LQ		LR		LS					
TOTAL GÉNÉRAL (I + II + III + IV)										ØG		98 912		ØH		ØJ 15 524			

CADRE B										IMMOBILISATIONS		Diminutions		Valeur brute des immobilisations à la fin de l'exercice		Réévaluation légale * ou évaluation par mise en équivalence	
INCORP.										TOTAL I		1		3		4	
Frais d'établissement et de développement										IN		CØ		DØ		D7	
Autres postes d'immobilisations incorporelles										IO		LV		LW		1X 5 000	
CORPORELLES										TOTAL II		IP		LX		LY	
Terrains										IQ		MA		MB		MC	
Constructions										IR		MD		ME		MF 5 249	
Sur sol propre										IS		MG		MH		MI	
Sur sol d'autrui										Inst. gales, agencts et am. de constructions		MJ		MK		ML 11 797	
Autres immobilisations corporelles										IU		MM		MN		MO 47 401	
Inst. gales, agencts, aménagements divers										IV		MP		MQ		MR	
Matériel de transport										IW		MS		MT		MU 18 247	
Matériel de bureau et mobilier informatique										IX		MV		MW		MX	
Emballages récupérables et divers *										MY		MZ		NA		NB	
Immobilisations corporelles en cours										NC		ND		NE		NF	
Avances et acomptes										NC		NG		NH		NI 82 695	
TOTAL III										IY		ØU		M7		ØW	
FINANCIERES										TOTAL IV		ØX		ØY		ØZ	
Participations évaluées par mise en équivalence										IØ		2B		2C		2D	
Autres participations										I1		2E		2F		2G	
Autres titres immobilisés										I2		26 740		26 740		2H	
Prêts et autres immobilisations financières										I3		NJ		NK		2I	
TOTAL IV										I4		ØK		26 740		ØL 87 695	
TOTAL GÉNÉRAL (I + II + III + IV)										I4		ØK		26 740		ØL 87 695	

* Des explications concernant cette rubrique sont données dans la notice n° 2032.

Désignation de l'entreprise S.A.S 2ED	Néant <input type="checkbox"/> *
---------------------------------------	----------------------------------

CADRE A SITUATIONS ET MOUVEMENTS DE L'EXERCICE DES AMORTISSEMENTS TECHNIQUES (OU VENANT EN DIMINUTION DE L'ACTIF) *

IMMOBILISATIONS AMORTISSABLES		Montant des amortissements au début de l'exercice		Augmentations : dotations de l'exercice		Diminutions : amortissements afférents aux éléments sortis de l'actif et reprises		Montant des amortissements à la fin de l'exercice	
Frais d'établissement et de développement		TOTAL I		EL		EM		EN	
Autres immobilisations incorporelles		TOTAL II		PE		PG		PH	
Terrains		PI		PJ		PK		PL	
Constructions	Sur sol propre	PM		PN		PO		PQ	
	Sur sol d'autrui	PR		PS		PT		PU	
	inst. générales, agencements et aménagements des constructions	PV		PW	829	PX	524	PY	1 354
Installations techniques, matériel et outillage industriels		PZ		QA	1 988	QB	1 747	QC	3 736
Autres immobilisations corporelles	Inst. générales, agencements, aménagements divers	QD		QE	5 350	QF	6 664	QG	12 015
	Matériel de transport	QH		QI		QJ		QK	
	Matériel de bureau et informatique, mobilier	QL		QM	2 821	QN	2 473	QO	5 294
	Emballages récupérables et divers	QP		QR		QS		QT	
TOTAL III		QU		QV	10 990	QW	11 410	QX	22 400
TOTAL GÉNÉRAL (I + II + III)		ØN		ØP	10 990	ØQ	11 410	ØR	22 400

CADRE B VENTILATION DES MOUVEMENTS AFFECTANT LA PROVISION POUR AMORTISSEMENTS DÉROGATOIRES

Immobilisations amortissables	DOTATIONS						REPRISES			Mouvement net des amortissements à la fin de l'exercice
	Colonne 1 différentiel de durée et autres	Colonne 2 Mode dégressif	Colonne 3 Amortissement fiscal exceptionnel	Colonne 4 différentiel de durée et autres	Colonne 5 Mode dégressif	Colonne 6 Amortissement fiscal exceptionnel				
Frais établissements	M9	N1	N2	N3	N4	N5	N6			
TOTAL I										
Autres immob. incorporelles	N7	N8	P6	P7	P8	P9	Q1			
TOTAL II										
Terrains	Q2	Q3	Q4	Q5	Q6	Q7	Q8			
Constructions	Sur sol propre	R1	R2	R3	R4	R5	R6			
	sur sol d'autrui	R7	R8	R9	S1	S2	S3	S4		
	inst. gales, agenc et am. des const.	S5	S6	S7	S8	S9	T1	T2		
Inst. techniques mat. et outillage	T3	T4	T5	T6	T7	T8	T9			
Autres immobilisations corporelles	Inst. gales, agenc am. divers	U1	U2	U3	U4	U5	U6	U7		
	Matériel de transport	U8	U9	V1	V2	V3	V4	V5		
	Mat. bureau et inform. mobilier	V6	V7	V8	V9	W1	W2	W3		
	Emballages récup. et divers	W4	W5	W6	W7	W8	W9	X1		
TOTAL III	X2	X3	X4	X5	X6	X7	X8			
Frais d'acquisition de titres de participation	NL			NM			NO			
TOTAL IV										
Total général (I + II + III + IV)	NP	NQ	NR	NS	NT	NU	NV			
Total général non ventilé (NP + NQ + NR)	NW	Total général non ventilé (NS + NT + NU)		NY	Total général non ventilé (NW - NY)		NZ			

CADRE C

MOUVEMENTS DE L'EXERCICE AFFECTANT LES CHARGES RÉPARTIES SUR PLUSIEURS EXERCICES *		Montant net au début de l'exercice	Augmentations	Dotations de l'exercice aux amortissements	Montant net à la fin de l'exercice
Frais d'émission d'emprunt à étaler				Z9	Z8
Primes de remboursement des obligations				SP	SR

* Des explications concernant cette rubrique sont données dans la notice n° 2032

1er EXEMPLAIRE DESTINÉ À L'ADMINISTRATION

Désignation de l'entreprise S.A.S 2ED

Néant *

Nature des provisions		Montant au début de l'exercice	AUGMENTATIONS : Dotations de l'exercice	DIMINUTIONS : Reprises de l'exercice	Montant à la fin de l'exercice	
		1	2	3	4	
Provisions réglementées	Provisions pour reconstitution des gisements miniers et pétroliers	3T	TA	TB	TC	
	Provisions pour investissement (art. 237 bis A-II)	3U	TD	TE	TF	
	Provisions pour hausse des prix (1) *	3V	TG	TH	TI	
	Amortissements dérogatoires	3X	TM	TN	TO	
	Dont majorations exceptionnelles de 30 %	D3	D4	D5	D6	
	Provisions fiscales pour implantations à l'étranger constituées avant le 1.1.1992 *	IA	IB	IC	ID	
	Provisions fiscales pour implantations à l'étranger constituées après le 1.1.1992 *	IE	IF	IG	IH	
	Provisions pour prêts d'installation (art. 39 quinquies I du CGI)	IJ	IK	IL	IM	
	Autres provisions réglementées (1)	3Y	TP	TQ	TR	
	TOTAL I	3Z	TS	TT	TU	
Provisions pour risques et charges	Provisions pour litiges	4A	4B	4C	4D	
	Provisions pour garanties données aux clients	4E	4F	4G	4H	
	Provisions pour pertes sur marchés à terme	4J	4K	4L	4M	
	Provisions pour amendes et pénalités	4N	4P	4R	4S	
	Provisions pour pertes de change	4T	4U	4V	4W	
	Provisions pour pensions et obligations similaires	4X	4Y	4Z	5A	
	Provisions pour impôts (1)	5B	5C	5D	5E	
	Provisions pour renouvellement des immobilisations *	5F	5H	5J	5K	
	Provisions pour gros entretien et grandes révisions	EO	EP	EQ	ER	
	Provisions pour charges sociales et fiscales sur congés à payer *	5R	5S	5T	5U	
Autres provisions pour risques et charges (1)	5V	5W	5X	5Y		
TOTAL II	5Z	TV	TW	TX		
Provisions pour dépréciation	sur immobilisations	- incorporelles	6A	6B	6C	6D
		- corporelles	6E	6F	6G	6H
		- titres mis en équivalence	Ø2	Ø3	Ø4	Ø5
		- titres de participation	9U	9V	9W	9X
	- autres immobilisations financières (1)*	Ø6	Ø7	Ø8	Ø9	
	Sur stocks et en cours	6N	6P	6R	6S	
	Sur comptes clients	6T	19 720	6U	2 125	6V
Autres provisions pour dépréciation (1)*	6X		6Y		6Z	7A
TOTAL III	7B	19 720	2 125		7C	21 845
TOTAL GÉNÉRAL (I + II + III)	7C	19 720	2 125		7D	21 845
Dont dotations et reprises	- d'exploitation		2 125			
	- financières					
	- exceptionnelles					

Titres mis en équivalence : montant de la dépréciation à la clôture de l'exercice calculé selon les règles prévues à l'article 39-1-5e du C.G.I.

10

(1) à détailler sur feuillet séparé selon l'année de constitution de la provision ou selon l'objet de la provision.

NOTA : Les charges à payer ne doivent pas être mentionnées sur ce tableau mais être ventilées sur l'état détaillé des charges à payer dont la production est prévue par l'article 38 II de l'annexe III au CGI.

* Des explications concernant cette rubrique sont données dans la notice n° 2032

Désignation de l'entreprise : S.A.S 2ED

Néant *

CADRE A		ÉTAT DES CRÉANCES		Montant brut 1		A 1 an au plus 2		A plus d'un an 3			
DE L'ACTIF IMMOBILISÉ	Créances rattachées à des participations	UL		UM		UN					
	Prêts (1) (2)	UP		UR		US					
	Autres immobilisations financières	UT		UV		UW					
DE L'ACTIF CIRCULANT	Clients douteux ou litigieux	VA	26 127		26 127						
	Autres créances clients	UX	684 146		684 146						
	Créance représentative de titres (Provision pour dépréciation prêts ou remis en garantie* UO)	ZI									
	Personnel et comptes rattachés	UY									
	Sécurité sociale et autres organismes sociaux	UZ									
	État et autres collectivités publiques	Impôts sur les bénéfices	VM								
		Taxe sur la valeur ajoutée	VB	9 427		9 427					
		Autres impôts, taxes et versements assimilés	VN								
		Divers	VP								
	Groupe et associés (2)	VC									
	Débiteurs divers (dont créances relatives à des opérations de pension de titres)	VR	173 006		173 006						
	Charges constatées d'avance	VS									
	TOTAUX		VT	892 707	VU	892 707	VV				
RENOIS	(1) Montant des - Prêts accordés en cours d'exercice	VD									
	- Remboursements obtenus en cours d'exercice	VE									
	(2) Prêts et avances consentis aux associés (personnes physiques)	VF									
CADRE B		ÉTAT DES DETTES		Montant brut 1		A 1 an au plus 2		A plus d'1 an et 5 ans au plus 3		A plus de 5 ans 4	
Emprunts obligataires convertibles (1)		7Y									
Autres emprunts obligataires (1)		7Z									
Emprunts et dettes auprès des établissements de crédit (1)	à 1 an maximum à l'origine	VG	73		73						
	à plus d'1 an à l'origine	VH	36 556		13 175		23 380				
Emprunts et dettes financières divers (1) (2)		8A									
Fournisseurs et comptes rattachés		8B	691 273		691 273						
Personnel et comptes rattachés		8C	228 787		228 787						
Sécurité sociale et autres organismes sociaux		8D	47 471		47 471						
État et autres collectivités publiques	Impôts sur les bénéfices	8E	60 378		60 378						
	Taxe sur la valeur ajoutée	VW	81 175		81 175						
	Obligations cautionnées	VX									
	Autres impôts, taxes et assimilés	VQ	14 480		14 480						
Dettes sur immobilisations et comptes rattachés		8J									
Groupe et associés (2)		VI	263 548		263 548						
Autres dettes (dont dettes relatives à des opérations de pension de titres)		8K	19 439		19 439						
Dette représentative de titres empruntés ou remis en garantie *		ZZ									
Produits constatés d'avance		8L									
TOTAUX		VY	1 443 185	VZ	1 419 804		23 380				
RENOIS	(1) Emprunts souscrits en cours d'exercice	VJ		(2) Montant des divers emprunts et dettes contrac- tés auprès des associés personnes physiques	VL					263 548	
	Emprunts remboursés en cours d'exercice	VK		* Des explications concernant cette rubrique sont données dans la notice n° 2032							

1er EXEMPLAIRE DESTINÉ A L'ADMINISTRATION

Formulaire obligatoire (article 53 A du Code général des impôts)

Désignation de l'entreprise S.A.S 2ED										Néant <input type="checkbox"/> *			
TABLEAU D'AFFECTATION DU RÉSULTAT DE L'EXERCICE PRÉCÉDENT (Entreprises soumises à l'impôt sur les sociétés) (1)													
ORIGINES	Report à nouveau figurant au bilan de l'exercice antérieur à celui pour lequel la déclaration est établie									ØC			
	Résultat de l'exercice précédant celui pour lequel la déclaration est établie									ØD	130 473		
	Prélèvements sur les réserves (à détailler)												
	Sous-total (à reporter dans la colonne de droite)									ØE			
TOTAL I										ØF	130 473		
AFFECTATIONS	Affectations aux réserves									ZB	5 000		
	{ - Réserve légale - Autres réserves									ZD	125 473		
	Dividendes									ZE			
	Autres répartitions									ZF			
	Report à nouveau									ZG			
	(N.B. Le total I doit nécessairement être égal au total II)										TOTAL II	130 473	
(1) Ce cadre est destiné à faire apparaître l'origine et le montant des sommes distribuées ou mises en réserve au cours de l'exercice dont les résultats font l'objet de la déclaration. Il ne concerne donc pas, en principe, les résultats de cet exercice mais ceux des exercices antérieurs, qu'ils aient ou non déjà fait l'objet d'une précédente affectation.													
RENSEIGNEMENTS DIVERS													
										Exercice N :		Exercice N-1 :	
ENGAGEMENTS	- Engagements de crédit-bail mobilier (Précisez le prix de revient des biens pris en crédit bail) J7									YQ			
	- Engagements de crédit-bail immobilier									YR			
	- Effets portés à l'escompte et non échus									YS			
DÉTAILS DES POSTES AUTRES ACHATS ET CHARGES EXTERNES	- Sous-traitance									YT			
	- Locations, charges locatives (dont montant des loyers des biens pris en location pour une durée > 6 mois) J8									XQ	91 295	78 631	
	- Personnel extérieur à l'entreprise									YU	5 038		
	- Rémunérations d'intermédiaires et honoraires (hors rétrocessions)									SS	12 297	11 068	
	- Rétrocessions d'honoraires, commissions et courtages									YV			
	- Autres comptes (dont cotisations versées aux organisations syndicales et professionnelles) ES									ST	185 945	162 490	
	Total du poste correspondant à la ligne FW du tableau n° 2052									ZJ	294 577	252 190	
IMPÔTS ET TAXES	- Taxe professionnelle*, CFE, CVAE									YW		(3 700)	
	- Autres impôts, taxes et versements assimilés (dont taxe intérieure sur les produits pétroliers) ZS									9Z	34 520	19 101	
	Total du compte correspondant à la ligne FX du tableau n° 2052									YX	34 520	15 401	
T.V.A.	- Montant de la T.V.A. collectée									YY	1 044 116	873 043	
	- Montant de la T.V.A. déductible comptabilisée au cours de l'exercice au titre des biens et services ne constituant pas des immobilisations									YZ	883 806	728 320	
DIVERS	- Montant brut des salaires (cf. dernière déclaration annuelle souscrite au titre des salaires DADS 1 ou modèle 2460 de 2011) *									ØB	369 146		
	- Montant de la plus-value constatée en franchise d'impôt lors de la première option pour le régime simplifié d'imposition *									ØS			
	- Effectif moyen du personnel * (dont : apprentis : handicapés) :									YP	13	11	
	- Taux d'intérêt le plus élevé servi aux associés à raison des sommes mises à la disposition de la société *									ZK	3.99 %	3.82 %	
	- Numéro de centre de gestion agréé * XP									- Filiales et participations : (Liste au 2059-GSI oui cocher 1 prévu par art. 38 II de l'ann. III au CGI) Sinon 0 ZR			0
RÉGIME DE GROUPE *	Société : résultat comme si elle n'avait jamais été membre du groupe JA									Plus-values à 15 % JK		Plus-values à 0 % JL	
										Plus-values à 19 % JM		Imputations JC	
	Groupe : résultat d'ensemble. JD									Plus-values à 15 % JN		Plus-values à 0 % JO	
										Plus-values à 19 % JP		Imputations JF	
Selon le cas, indiquer 1 si bénéfice consolidé, 2 si bénéfice intégré, 3 si régime de groupe. JG									Indiquer 1 pour société mère, 2 pour filiale. JH		N° SIRET de la société mère JJ		

1er EXEMPLAIRE DESTINÉ A L'ADMINISTRATION

* Des explications concernant cette rubrique sont données dans la notice n° 2032 (et dans la notice n° 2058-NOT pour le régime de groupe)

ANNEXE

Au bilan avant répartition de l'exercice clos le 31/12/2011 dont le total est de 2 005 168.31 € et au compte de résultat de l'exercice, présenté sous forme de liste dont le total est de 5 356 845.69 € dégageant un Bénéfice de 256 962.01 €

Les notes et les tableaux, ci-après, font partie intégrante des comptes annuels.

Les comptes annuels ont été établis par le Président.

REGLES ET METHODES COMPTABLES

* Les conventions générales comptables ont été appliquées dans le respect du principe de prudence, conformément aux hypothèses de base :

- Continuité de l'exploitation.
- Permanence des méthodes comptables d'un exercice sur l'autre
- Indépendance des exercices

et conformément aux règles générales d'établissement et de présentation des comptes annuels.

* Établissement des états financiers en conformité avec :

- Le P.C.G. 1999 approuvé par arrêt du 22 JUIN 1999
- La loi n° 83 353 du 30 Avril 1983.
- Le décret n° 2005-1757 du 30 Décembre 2005 modifiant le décret 83 1020 du 29 Novembre 1983

* La méthode de base retenue pour l'évaluation des éléments inscrits en comptabilité est la méthode des coûts historiques.

* Les principales méthodes utilisées sont les suivantes :

Les créances sont provisionnées s'il existe un risque avéré de non recouvrement.

Les stocks sont valorisés au dernier coût d'achat connu.

Immobilisations incorporelles et corporelles

Le coût d'acquisition est constitué du prix d'achat (y compris droits de douane et taxes non récupérables), des coûts directement attribuables à la préparation en vue de l'utilisation envisagée, sous déductions des remises, rabais et escomptes obtenus.

Le coût de production d'une immobilisation comprend les dépenses pouvant lui être directement attribuées, nécessaires à la création, la production et la préparation de l'actif afin qu'il soit en mesure de fonctionner selon l'utilisation prévue par le direction. Le coût de production est constitué du prix d'achat (y compris droits de douane et taxes non récupérables), des coûts directement attribuables à la préparation en vue de l'utilisation envisagée, sous déductions des remises, rabais et escomptes obtenus.

En outre peuvent sur option, être incorporés au coût d'entrée :

- les droits de mutations, honoraires ou commissions et frais d'actes,
- les intérêts d'emprunts spécifique à la production ou à l'acquisition d'immobilisations.

Il est précisé que cette option si elle est retenue, est irrévocable.

Les amortissements pour dépréciation sont calculés sur la durée d'utilisation des biens (sauf lorsque la durée d'usage est maintenue quand cela est autorisé par la réglementation), soit selon le mode linéaire, soit selon le mode dégressif,

	Durées en années
- Immobilisations incorporelles	1
- Constructions	10 à 20
- Aménagements des constructions	20
- Matériels et outillages	3 à 5
- Agencements et aménagements divers	10
- Matériels de transport	2 à 10
- Matériels de bureau & informatique	3 à 5
- Mobiliers	10

Un amortissement dérogatoire peut être constaté pour maintenir l'avantage fiscal lié aux durées d'usage. Cet amortissement dérogatoire correspond à la différence entre l'amortissement comptable (durée de vie prévue) et fiscal (durée d'usage).

Participations, autres titres immobilisés, valeurs mobilières de placement

Sans objet

Créances

Les créances sont valorisées à leur valeur nominale.
Une dépréciation est pratiquée lorsque la valeur d'inventaire est inférieure à la valeur comptable

Stocks

Les stocks sont évalués suivant la méthode "premier entré premier sorti "
La valeur brute des marchandises et des approvisionnements comprend le prix d'achat et les frais accessoires.

Engagements en matière de retraite

En application de la convention collective en vigueur, l'entreprise est tenue de verser à tout salarié partant en retraite, une indemnité de départ calculée en fonction de son ancienneté.

Le montant de l'engagement n'a pas fait l'objet d'une provision.

Droit individuel a la formation

Dans le cadre de la loi relative au droit individuel à la formation, le nombre d'heures acquis par les salariés de l'entreprise s'élève à 441.00 heures.

Les changements de méthodes de présentation, survenus au cours de l'exercice sont les suivants :

Aucun changement de méthode sur l'exercice clos le 31 décembre 2011.

Afin que le le lecteur des comptes puisse porter un jugement avisé, l'information complémentaire suivante est donnée :

Sans objet

IMMOBILISATIONS

CADRE A	IMMOBILISATIONS	Valeur brute des immobilisations au début de l'exercice 1	Augmentations		
			Consécutives à une réévaluation pratiquée au cours de l'exercice ou résultant d'une mise en équivalence 2	Acquisitions, créations, apports et virements de poste à poste 3	
INCORP	Frais d'établissement, de recherche et de développement TOTAL I				
	Autres postes d'immobilisations incorporelles TOTAL II			5 000.00	
CORPORELLES	Terrains				
	Constructions	Sur sol propre			
		Sur sol d'autrui			
		Installations générales, agencements, et aménagements des constructions *	5 249.30		
	Installations techniques, matériel et outillage industriels	7 232.28			
	Autres immobilisations corporelles	Installations générales, agencements, aménagements des constructions *	41 442.32		10 524.08
		Matériel de transport *			
		Matériel de bureau et informatique, mobilier	18 247.19		
		Matériel de bureau et informatique,			
	Immobilisations corporelles en cours				
Avances et acomptes					
TOTAL III	72 171.09		10 524.08		
FINANCIERES	Participations évaluées par mise en équivalence				
	Autres participations				
	Autres titres immobilisés				
	Prêts et autres immobilisations financières	26 740.94			
	TOTAL IV	26 740.94			
TOTAL GENERAL (I + II + III + IV)		98 912.03		15 524.08	

CADRE B	IMMOBILISATIONS	Diminutions		Valeur brute des immobilisations au la fin de l'exercice	Réévaluation légale ou évaluation	
		par virements de poste à poste	par cessions à des tiers ou mises hors service ou résultant d'une mise en équivalence		Valeur d'origine des immobilisations en fin d'exercice	
INCORP	Frais d'établissement, de recherche et de développement TOTAL I					
	Autres postes d'immobilisations incorporelles TOTAL II			5 000.00		
CORPORELLES	Terrains					
	Constructions	Sur sol propre				
		Sur sol d'autrui				
		Inst. gales., agencs, amé-constructions			5 249.30	
	Installations techniques, matériel et outillage industriels			11 797.28		
	Autres immobilisations corporelles	Inst. gales, agencs, am. des constructions			47 401.40	
		Matériel de transport				
		Matériel de bureau et informatique, mobilier			18 247.19	
		Emballages récupérables et divers *				
	Immobilisations corporelles en cours					
Avances et acomptes						
TOTAL III			82 695.17			
FINANCIERES	Participations évaluées par mise en équivalence					
	Autres participations					
	Autres titres immobilisés					
	Prêts et autres immobilisations financières			26 740.94		
	TOTAL IV			26 740.94		
TOTAL GENERAL (I + II + III + IV)				26 740.94	87 695.17	

AMORTISSEMENTS

CADRE A		SITUATIONS ET MOUVEMENTS DE L'EXERCICE						
IMMOBILISATIONS AMORTISSABLES		Montant des amortissements au début de l'exercice	Augmentations : dotations de l'exercice	Diminutions : amortissements afférents aux éléments sortis de l'actif et reprises	Montant des amortissements à la fin de l'exercice			
		1	2	3	4			
Frais d'établissement, de recherche et de développement								
TOTAL I								
Autres immobilisations incorporelles								
TOTAL II								
Terrains								
Constructions	Sur sol propre							
	Sur sol d'autrui							
	Inst. générales, agencements et aménagements des constructions	829.68	524.93		1 354.61			
Installations techniques, matériel et outillage industriels		1 988.96	1 747.63		3 736.59			
Autres immobilisations corporelles	Inst. générales, agencements, aménagements divers	5 350.64	6 664.41		12 015.05			
	Matériel de transport							
	Matériel de bureau et informatique, mobilier	2 821.13	2 473.07		5 294.20			
	Emballages récupérables et divers							
TOTAL III		10 990.41	11 410.04		22 400.45			
TOTAL GENERAL (I + II + III)		10 990.41	11 410.04		22 400.45			
CADRE B		VENTILATION DES DOTATIONS AUX AMORTISSEMENTS DE L'EXER			CADRE C		MOUVEMENTS AFFECTANT LA PROVISION POUR AMORTISSEMENTS DEROGATOIRE	
Immobilisations amortissables	Amortissements linéaires	Amortissements dégressifs	Amortissements exceptionnels	Dotations	Reprises			
	1	2	3	4	5			
Frais établissement et recherche								
TOTAL I								
Immob. incorporelles								
TOTAL II								
Terrains								
Constructions	Sur sol propre							
	Sur sol d'autrui							
	Inst. géales, agenc et am. des const.	524.93						
Inst. techniques mat. et outillage	1 747.63							
Autres immobilisations corporelles	Inst. géales, agenc am. divers	6 664.41						
	Matériel de transport							
	Matériel bureau inform. mobilier	2 473.07						
	Emballages récup. et divers							
TOTAL III	11 410.04							
Total général (I + II + III)	11 410.04							
CADRE D		MOUVEMENTS DE L'EXERCICE AFFECTANT LES CHARGES REPARTI SUR PLUSIEURS EXERCICES						
		Montant net au début de l'exercice	Augmentations	Dotations de l'exercice aux amortissements	Montant net à la fin de l'exercice			
		1	2	3	4			
Charges à répartir sur plusieurs exercices								
Primes de remboursement des obligations								

PROVISIONS INSCRITES AU BILAN

Natures des provisions	Montant au début de l'exercice 1	AUGMENTATIONS Dotations de l'exercice 2	DIMINUTIONS Reprises de l'exercice 3	Montant à la fin de l'exercice 4
Provisions réglementées	Provisions pour reconstitution des gisements miniers et pétroliers			
	Provisions pour investissement			
	Provisions pour hausse des prix			
	Provisions pour fluctuation des cours			
	Amortissements dérogatoires			
	Provisions fiscales pour implantations à l'étranger constituées avant le 1.1.1992			
	Provisions fiscales pour implantations à l'étranger constituées après le 1.1.1992			
	Provisions pour prêts d'installation			
	Autres provisions réglementées			
	TOTAL I			
Provisions pour risques et charges	Provisions pour litiges			
	Provisions pour garanties données aux clients			
	Provisions pour pertes sur marchés à terme			
	Provisions pour amendes et pénalités			
	Provisions pour pertes de change			
	Provisions pour pensions et obligations similaires			
	Provisions pour impôts			
	Provisions pour renouvellement des immobilisations			
	Provisions pour grosses réparations			
	Provisions pour charges sociales et fiscales sur congés à payer			
	Autres provisions pour risques et charges			
TOTAL II				
Provisions pour dépréciations	- incorporelles			
	- corporelles			
	sur immobilisations			
	- titres mis en équivalence			
	- titres de participation			
	- autres immobilisations financières			
Sur stocks et en cours				
Sur comptes clients	19 720.76	2 125.09		21 845.85
Autres provisions pour dépréciation				
TOTAL III	19 720.76	2 125.09		21 845.85
TOTAL GENERAL (I + II + III)	19 720.76	2 125.09		21 845.85
Dont dotations et reprises	- d'exploitation		2 125.09	
	- financières			
	- exceptionnelles			

ETAT DES ECHEANCES DES CREANCES ET DES DETTES

CADRE A		ETAT DES CREANCES	Montant brut 1	A un an au plus 2	A plus d'un an 3	
DE L'ACTIF IMMOBILISE	Créances rattachées à des participations					
	Prêts (1) (2)					
	Autres immobilisations financières					
DE L'ACTIF CIRCULANT	Clients douteux ou litigieux		26 127.42	26 127.42		
	Autres créances clients		684 146.57	684 146.57		
	Créances représentative de titres prêtés (Provisions pour dépréciation antérieurement constituée)					
	Personnel et comptes rattachés					
	Sécurité sociale et autres organismes sociaux					
	Etat et autres collectivités publiques	Impôts sur les bénéfices				
		Taxe sur la valeur ajoutée		9 427.65	9 427.65	
		Autres impôts, taxes et versement assimilés				
		Divers				
	Groupe et associés (2)					
	Débiteurs divers (dont créances relatives à des opérations de pensions de titres)		175 955.24	175 955.24		
Charges constatées d'avance						
TOTAUX			895 656.88	895 656.88		
RENOIS	(1)	Montants - Prêts accordés en cours d'exercice				
		des - Remboursements obtenus en cours d'exercice				
	(2)	- Prêts et avances consentis aux associés (personne physique)				
CADRE B		ETAT DES DETTES	Montant brut 1	A un an au plus 2	A plus d'1 an et 5 ans au plus 3	A plus de 5 ans 4
Emprunts obligataires convertibles (1)						
Autres emprunts obligataires (1)						
Emprunts et dettes auprès des établissements de crédit (1)	à 2 ans au maximum à l'origine					
	à plus de 2 ans à l'origine		36 556.65	13 175.91	23 380.74	
Emprunts et dettes financières divers (1)(2)		73.90	73.90			
Fournisseurs et comptes rattachés		691 273.36	691 273.36			
Personnel et comptes rattachés		228 787.20	228 787.20			
Sécurité sociale et autres organismes sociaux		47 471.34	47 471.34			
Etat et autres collectivités publiques	Impôts sur les bénéfices		60 378.00	60 378.00		
	Taxe sur la valeur ajoutée		81 175.53	81 175.53		
	Obligations cautionnées					
	Autres impôts, taxes et assimilés		14 480.75	14 480.75		
Dettes sur immobilisations et comptes rattachés						
Groupe et associés (2)		263 548.41	263 548.41			
Autres dettes (dont dettes relatives à des opérations de pensions de titres)		19 439.99	19 439.99			
Dettes représentatives de titres empruntés						
Produits constatés d'avance						
TOTAUX			1 443 185.13	1 419 804.39	23 380.74	
RENOIS	(1)	Emprunts souscrits en cours d'exercice				
		Emprunts remboursés en cours d'exercice	12 572.00			
	(2)	Montant des divers emprunts et dettes contractés auprès des associés personnes physiques				

Redevance de crédit bail mobilier

Rubrique	Redevances				
	Antérieures	Restant à payer			
		de l'exercice	Un an au plus	Plus 1 an et 5 ans au plus	Plus de 5 ans
sogelease matériel informatique	10 175.86	7 065.76	7 065.76	4 190.06	
sogelease chariot elevateur	6 892.16	2 859.12	1 667.82		
TOTAL	17 068.02	9 924.88	8 733.58	4 190.06	

Engagements

ENGAGEMENTS DONNES	
Effets escomptés en banque	22 691.25
Avals et cautions	0.00
Agios restant à courir sur emprunts	0.00
Autres	0.00
Total des engagements donnés	22 691.25
ENGAGEMENTS RECUS	
Interets à recevoir	0.00
Avals et cautions	0.00
Autres	0.00
Total des engagements donnés	0.00
ENGAGEMENTS RECIPROQUES	
CREDIT BAIL MOBILIER	
Redevances à moins d'un an	8 733.58
Redevance à plus d'un an et cinq ans au plus	4 190.06
Redevance à plus de cinq ans	0.00
CREDIT BAIL IMMOBILIER	
Redevances à moins d'un an	0.00
Redevance à plus d'un an et cinq ans au plus	0.00
Redevance à plus de cinq ans	0.00
Total des redevances de crédit bail	12 923.64

Dettes assorties de suretés réelles

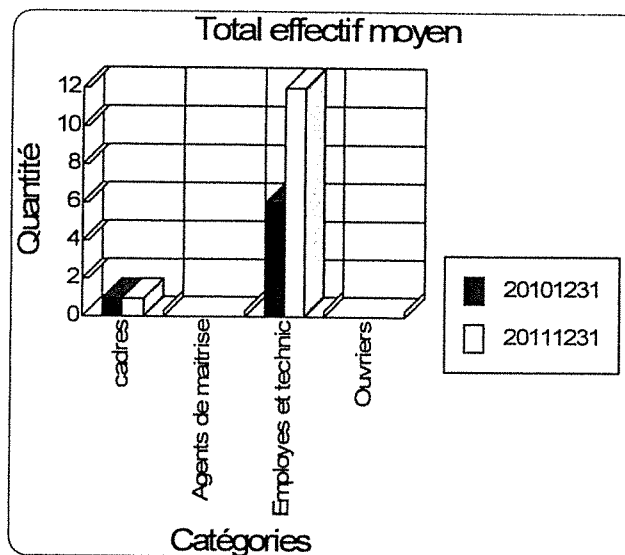
Nature de la dette	Montant initial	Solde du	Garantie donnée		
			Hypothèque	Gage	Nantissement
emprunt societe générale	65 000.00	36 556.65			
TOTAL	65 000.00	36 556.65			

Actions ou parts sociales composant le capital

	Nombre	Valeur nominale
Actions / parts sociales composant le capital social au début de l'exercice	1 000	100.00
Actions / parts sociales émises pendant l'exercice	0	
Actions / parts sociales remboursées pendant l'exercice	0	
Actions / parts sociales composant le capital social en fin de l'exercice	1 000	
MR YANNICK GUERIN-CHATELIER	510 ACTIONS DE 100 EUROS	
MR GERARD HEURTAUX	150 ACTIONS DE 100 EUROS	
MR HENRI SIMON	100 ACTIONS DE 100 EUROS	
MR GUILLAUME LEVALLOIS	50 ACTIONS DE 100 EUROS	
MR JULIEN HARDEL	50 ACTIONS DE 100 EUROS	
MR HERVE GUERIN	90 ACTIONS DE 100 EUROS	
MME JULIE COUSIN	50 ACTIONS DE 100 EUROS	

Effectif moyen

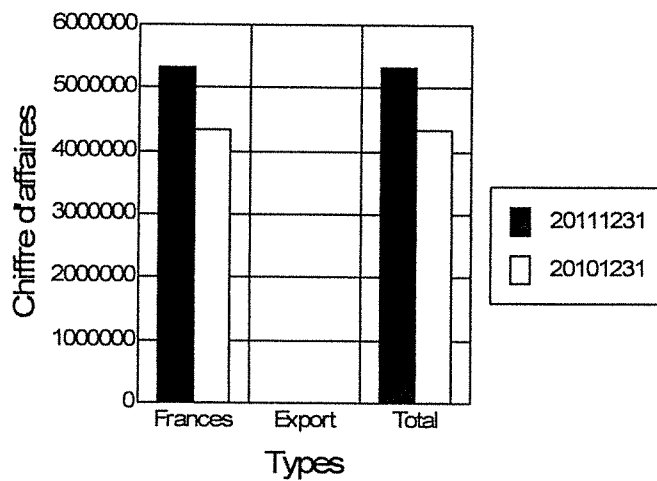
	Effectif moyen salarié		Effectif moyen mis à disposition		Total	
	20111231	20101231	20111231	20101231	20111231	20101231
Cadres	1.00	1.00			1.00	1.00
Agents de maîtrise						
Employés et techniciens	12.00	6.00			12.00	6.00
Ouvriers						
Total	13.00	7.00			13.00	7.00



Ventilation du chiffre d'affaire

Désignation	France N	Export N	Total N	France N1	Export N1	Total N1
VENTES PROD TAUX NORM.	4 707 090.95		4 707 090.95	3 692 832.70		3 692 832.70
VENTE COMPTANT						
VENTES PHOTOVOLTAIQUES	615 573.17		615 573.17	641 782.25		641 782.25
Total	5 322 664.12		5 322 664.12	4 334 614.95		4 334 614.95

Evolution du chiffre d'affaires



ZED
Société par actions Simplifiée
Capital : 100.000 Euros
Siège Social : AGNEAUX (50180)
29 route de Coutances
R.C.S. COUTANCES 512 913 518

ASSEMBLEE GENERALE ORDINAIRE ANNUELLE
DU 28 JUIN 2012

APPROBATION DES COMPTES
DE L'EXERCICE CLOS LE 31 DECEMBRE 2011

TEXTE DE LA RESOLUTION D'AFFECTION DU RESULTAT DE L'EXERCICE
PROPOSEE ET ADOPTEE

L'Assemblée Générale, après avoir rappelé que le résultat de l'exercice clos le 31 décembre 2011 se solde par un bénéfice de 256.962 Euros, décide d'affecter le bénéfice de l'exercice de la manière suivante :

- Distribution aux associés, au prorata de leur participation dans le capital, d'une partie du résultat, soit la somme de 5.000 Euros.

Ce dividende s'établit en conséquence à la somme de 5 Euros par action.

Il est mis en paiement ce jour.

Ce dividende est éligible à l'abattement de 40 % pour les personnes physiques conformément aux dispositions du Code Général des Impôts, sauf option pour le prélèvement libératoire.


- Virement du solde du résultat, soit la somme de 251.962 Euros, y compris les centimes additionnels, sur le poste « Autres Réserves ».

Compte tenu de cette affectation les capitaux propres de la Société s'élèvent à la somme de 549.987 Euros.

L'Assemblée Générale rappelle qu'aucun dividende n'a été distribué depuis la constitution de la société.

Cette résolution, mise aux voix, est adoptée à l'unanimité.

Certifié Conforme
Le Président



SAS 2ED
29, route de Coutances
50180 AGNEAUX

Capital : 100 000 €
RCS COUTANCES : 512 913 518

RAPPORT DU
COMMISSAIRE AUX COMPTES
SUR LES COMPTES ANNUELS
DE L'EXERCICE CLOS LE 31/12/2011

Frédéric LETERRIER
Commissaire aux comptes inscrit près la Cour d'Appel de Caen
La Raoulerie 50 008 SAINT LO Cedex
Tel : 02 33 77 32 32 Fax : 02 33 77 82 71
Mèl : f.leterrier@socogestion.fr

SAS 2ED

SAS 2ED

Société par actions Simplifiée

Au capital de 100 000 €

29, route de Coutances

50180 AGNEAUX

R.C.S. COUTANCES 512 913 518

RAPPORT DU COMMISSAIRE AUX COMPTES

SUR LES COMPTES ANNUELS

EXERCICE CLOS LE 31 DECEMBRE 2011

**Rapport du commissaire aux comptes sur les comptes annuels
Exercice clos le 31 décembre 2011**

Monsieur le Président,
Mesdames et Messieurs les Associés,

En exécution de la mission qui m'a été confiée par votre assemblée générale, je vous présente mon rapport relatif à l'exercice clos le 31 décembre 2011, sur :

- le contrôle des comptes annuels de la société SAS 2ED, tels qu'ils sont joints au présent rapport ;
- la justification de mes appréciations ;
- les vérifications et informations spécifiques prévues par la loi.

Les comptes annuels ont été arrêtés par votre Président. Il m'appartient, sur la base de mon audit, d'exprimer une opinion sur ces comptes.

I. Opinion sur les comptes annuels

J'ai effectué mon audit selon les normes d'exercice professionnel applicables en France ; ces normes requièrent la mise en œuvre de diligences permettant d'obtenir l'assurance raisonnable que les comptes annuels ne comportent pas d'anomalies significatives. Un audit consiste à vérifier, par sondages ou au moyen d'autres méthodes de sélection, les éléments justifiant des montants et informations figurant dans les comptes annuels. Il consiste également à apprécier les principes comptables suivis, les estimations significatives retenues et la présentation d'ensemble des comptes. J'estime que les éléments que j'ai collectés sont suffisants et appropriés pour fonder mon opinion.

Je certifie que les comptes annuels sont, au regard des règles et principes comptables français, réguliers et sincères et donnent une image fidèle du résultat des opérations de l'exercice écoulé ainsi que de la situation financière et du patrimoine de la société à la fin de cet exercice.

II. Justification des appréciations

En application des dispositions de l'article L.823-9 du Code de commerce relatives à la justification de mes appréciations, je vous informe que les appréciations auxquelles j'ai procédé ont porté sur le caractère approprié des principes et méthodes comptables et des informations fournies dans les notes de l'annexe, et dont je me suis assuré de la correcte application.



Les appréciations ainsi portées s'inscrivent dans le cadre de ma démarche d'audit des comptes annuels, pris dans leur ensemble, et ont donc contribué à la formation de mon opinion exprimée dans la première partie de ce rapport.

III. Vérifications et informations spécifiques

J'ai également procédé, conformément aux normes d'exercice professionnel applicables en France, aux vérifications spécifiques prévues par la loi.

Je n'ai pas d'observation à formuler sur la sincérité et la concordance avec les comptes annuels des informations données dans le rapport de gestion du Président et dans les documents adressés aux Actionnaires sur la situation financière et les comptes annuels clos le 31 décembre 2011.

A Saint-Lô, le 8 juin 2012

Le Commissaire aux Comptes



Frédéric LETERRIER

Désignation de l'entreprise S.A.S 2ED ée de l'exercice exprimée en nombre de mois * 12

Adresse de l'entreprise 29 ROUTE DE COUTANCES 50180 AGNEAUX Durée de l'exercice précédent * 12

Número SIRET * 51291351800019 Néant *

				Exercice N clos le, 31/12/2011		N-1 31/12/2010			
		Brut 1		Amortissements, provisions 2		Net 3		Net 4	
Capital souscrit non appelé (I)		AA							
IMMOBILISATIONS INCORPORELLES	Frais d'établissement *	AB		AC					
	Frais de développement *	CX		CQ					
	Concessions, brevets et droits similaires	AF	5 000	AG		5 000			
	Fonds commercial (1)	AH		AI					
	Autres immobilisations incorporelles	AJ		AK					
	Avances et acomptes sur immobilisations incorporelles	AL		AM					
	Terrains	AN		AO					
	Constructions	AP	5 249	AQ	1 354	3 894		4 419	
	Installations techniques, matériel et outillage industriels	AR	11 797	AS	3 736	8 060		5 243	
	Autres immobilisations corporelles	AT	65 648	AU	17 309	48 339		51 517	
	Immobilisations en cours	AV		AW					
	Avances et acomptes	AX		AY					
	Participations évaluées selon la méthode de mise en équivalence	CS		CT					
	Autres participations	CU		CV					
	Créances rattachées à des participations	BB		BC					
	Autres titres immobilisés	BD		BE					
Prêts	BF		BG						
Autres immobilisations financières *	BH		BI					26 740	
TOTAL (II)		BJ	87 695	BK	22 400	65 294		87 921	
ACTIF CIRCULANT	STOCKS *	Matières premières, approvisionnements	BL		BM				
		En cours de production de biens	BN		BO				
		En cours de production de services	BP		BQ				
		Produits intermédiaires et finis	BR		BS				
		Marchandises	BT	737 478	BU		737 478		474 534
		Avances et acomptes versés sur commandes	BV	2 949	BW		2 949		4 036
		Créances	BX	710 273	BY	21 845	688 428		274 990
	BZ	182 433	CA		182 433		39 453		
	CB		CC						
	CD		CE						
	CF	328 584	CG		328 584		644 943		
	CH		CI						
TOTAL (III)		CJ	1 961 719	CK	21 845	1 939 873		1 437 959	
Comptes de Régularisation	Frais d'émission d'emprunt à étaler (IV)	CW							
	Primes de remboursement des obligations (V)	CM							
	Ecarts de conversion actif * (VI)	CN							
	TOTAL GÉNÉRAL (I à VI)		CO	2 049 414	IA	44 246	2 005 168		1 525 880
Renvois : (1) Dont droit au ba				CP		(3) Part à plus d'un an :	CR		
Clause de réserve de propriété : * Immobilisations :									

1er EXEMPLAIRE DESTINÉ À L'ADMINISTRATION

© Invoice

* Des explications concernant cette rubrique sont données dans la notice n°2032

1er EXEMPLAIRE DESTINÉ A L'ADMINISTRATION

Désignation de l'entreprise S.A.S 2ED		Néant <input type="checkbox"/> *			
		Exercice N	Exercice N-1		
CAPITAUX PROPRES	Capital social ou individuel (1) * (Dont versé 100 000)	DA	100 000	100 000	
	Primes d'émission, de fusion, d'apport, ...	DB			
	Écarts de réévaluation (2)* (dont écart d'équivalence <input type="checkbox"/> EI)	DC			
	Réserve légale (3)	DD	10 000	5 000	
	Réserves statutaires ou contractuelles	DE			
	Réserves réglementées (3) (Dont réserve spéciale des provisions pour fluctuation des cours <input type="checkbox"/> BI)	DF			
	Autres réserves (Dont réserve relative à l'achat d'oeuvres originales d'artistes vivants* <input type="checkbox"/> EJ)	DG	188 025	62 552	
	Report à nouveau	DH			
	RÉSULTAT DE L'EXERCICE (bénéfice ou perte)	DI	256 962	130 473	
	Subventions d'investissement	DJ			
	Provisions réglementées *	DK			
	TOTAL (I)	DL	554 987	298 025	
Autres fonds propres	Produit des émissions de titres participatifs	DM			
	Avances conditionnées	DN			
	TOTAL (II)	DO			
Provisions pour risques et charges	Provisions pour risques	DP			
	Provisions pour charges	DQ			
	TOTAL (III)	DR			
DETTES (4)	Emprunts obligataires convertibles	DS			
	Autres emprunts obligataires	DT			
	Emprunts et dettes auprès des établissements de crédit (5)	DU	36 630	73 322	
	Emprunts et dettes financières divers (Dont emprunts participatifs <input type="checkbox"/> EI)	DV	263 548	264 144	
	Avances et acomptes reçus sur commandes en cours	DW	6 995	6 384	
	Dettes fournisseurs et comptes rattachés	DX	691 273	621 926	
	Dettes fiscales et sociales	DY	432 292	262 122	
	Dettes sur immobilisations et comptes rattachés	DZ			
Autres dettes	EA	19 439	(43)		
Compte réquil.	Produits constatés d'avance (4)	EB			
TOTAL (IV)	EC	1 450 180	1 227 854		
Écarts de conversion passif *	(V)	ED			
TOTAL GÉNÉRAL (I à V)	EE	2 005 168	1 525 880		
RENOIS	(1) Écart de réévaluation incorporé au capital	1B			
	(2) Dont {	Réserve spéciale de réévaluation (1959)	1C		
		Écart de réévaluation libre	1D		
		Réserve de réévaluation (1976)	1E		
	(3) Dont réserve spéciale des plus-values à long terme *	1F			
(4) Dettes et produits constatés d'avance à moins d'un an	EG	1 419 804	1 184 913		
(5) Dont concours bancaires courants, et soldes créditeurs de banques et CCP	EH		24 094		

* Des explications concernant cette rubrique sont données dans la notice n°2032

Désignation de l'entreprise : S.A.S 2ED

Néant *

		Exercice N				Exercice (N-1)			
		France		Exportations et vraisons intracommunautaires			Total		
PRODUITS D'EXPLOITATION	Ventes de marchandises *	FA	5 322 664	FB		FC	5 322 664	4 334 614	
	Production vendue	{ biens * services *	FD		FE		FF		
			FG		FH		FI		
	Chiffres d'affaires nets *	FJ	5 322 664	FK		FL	5 322 664	4 334 614	
	Production stockée *					FM			
	Production immobilisée *					FN			
	Subventions d'exploitation					FO		4 707	
	Reprises sur amortissements et provisions, transferts de charges * (9)					FP	4 901	24 421	
	Autres produits (1) (11)					FQ	340	262	
	Total des produits d'exploitation (2) (I)						FR	5 327 906	4 364 006
CHARGES D'EXPLOITATION	Achats de marchandises (y compris droits de douane) *					FS	4 196 234	3 540 426	
	Variation de stock (marchandises) *					FT	(262 943)	(157 763)	
	Achats de matières premières et autres approvisionnements (y compris droits de douane)					FU			
	Variation de stock (matières premières et approvisionnements)*					FV			
	Autres achats et charges externes (3) (6 bis)*					FW	294 577	252 190	
	Impôts, taxes et versements assimilés *					FX	34 520	15 401	
	Salaires et traitements *					FY	495 166	358 670	
	Charges sociales (10)					FZ	142 845	101 902	
	DOTATIONS D'EXPLOITATION	Sur immobilisations	- dotations aux amortissements *			GA	11 410	7 481	
			- dotations aux provisions			GB			
		Sur actif circulant : dotations aux provisions *				GC	2 125	19 720	
	Pour risques et charges : dotations aux provisions					GD			
	Autres charges (12)					GE	284	8 209	
Total des charges d'exploitation (4) (II)						GF	4 914 220	4 146 240	
1 - RÉSULTAT D'EXPLOITATION (I - II)						GG	413 685	217 766	
opérations en commun	Bénéfice attribué ou perte transférée *					GH			
	Perte supportée ou bénéfice transféré *					GI			
PRODUITS FINANCIERS	Produits financiers de participations (5)					GJ			
	Produits des autres valeurs mobilières et créances de l'actif immobilisé (5)					GK			
	Autres intérêts et produits assimilés (5)					GL			
	Reprises sur provisions et transferts de charges					GM			
	Différences positives de change					GN			
	Produits nets sur cessions de valeurs mobilières de placement					GO			
Total des produits financiers (V)						GP			
CHARGES FINANCIÈRES	Dotations financières aux amortissements et provisions *					GQ			
	Intérêts et charges assimilées (6)					GR	31 259	21 322	
	Différences négatives de change					GS			
	Charges nettes sur cessions de valeurs mobilières de placement					GT			
	Total des charges financières (VI)						GU	31 259	21 322
2 - RÉSULTAT FINANCIER (V - VI)						GV	(31 259)	(21 322)	
3 - RÉSULTAT COURANT AVANT IMPÔTS (I - II + III - IV + V - VI)						GW	382 426	196 444	

Désignation de l'entreprise		S.A.S 2ED		Néant <input type="checkbox"/> *		
		Exercice N		Exercice N - 1		
PRODUITS EXCEPTIONNELS	Produits exceptionnels sur opérations de gestion		HA	2 198		
	Produits exceptionnels sur opérations en capital *		HB	26 740		
	Reprises sur provisions et transferts de charges		HC			
	Total des produits exceptionnels (7) (VII)		HD	28 939		
CHARGES EXCEPTIONNELLES	Charges exceptionnelles sur opérations de gestion (6 bis)		HE	1 584	270	
	Charges exceptionnelles sur opérations en capital *		HF	26 740		
	Dotations exceptionnelles aux amortissements et provisions		HG			
	Total des charges exceptionnelles (7) (VIII)		HH	28 324	270	
4 - RÉSULTAT EXCEPTIONNEL (VII - VIII)		HI	614	(270)		
Participation des salariés aux résultats de l'entreprise		(IX)	HJ			
Impôts sur les bénéfices *		(X)	HK	126 079	65 701	
TOTAL DES PRODUITS (I + III + V + VII)		HL	5 356 845	4 364 006		
TOTAL DES CHARGES (II + IV + VI + VIII + IX + X)		HM	5 099 883	4 233 533		
5 - BÉNÉFICE OU PERTE (Total des produits - total des charges)		HN	256 962	130 473		
RENVIS	(1)	Dont produits nets partiels sur opérations à long terme		HO		
	(2)	Dont	produits de locations immobilières	HY		
			produits d'exploitation afférents à des exercices antérieurs (à détailler au (8) ci-des	IG	2 198	
	(3)	Dont	- Crédit-bail mobilier *	HP	9 878	10 096
			- Crédit-bail immobilier	HQ		
	(4)	Dont charges d'exploitation afférentes à des exercices antérieurs (à détailler au (8) ci-de		IH	399	
	(5)	Dont produits concernant les entreprises liées		IJ		
	(6)	Dont intérêts concernant les entreprises liées		IK		
	(6 bis)	Dont dons faits aux organismes d'intérêt général (art. 238 bis du C.G.I.)		HX		
	(9)	Dont transferts de charges		A1	4 901	16 245
	(10)	Dont cotisations personnelles de l'exploitant (13)		A2		
	(11)	Dont redevances pour concessions de brevets, de licences (produits)		A3		
	(12)	Dont redevances pour concessions de brevets, de licences (charges)		A4		
(13)	Dont primes et cotisations complémentaires personnelles : facultatif A6 obligatoires A9					
(7)	Détail des produits et charges exceptionnels (Si le nombre de lignes est insuffisant, reproduire le cadre (7) et joindre en annexe) :		Exercice N			
		perte sur créances		Charges exceptionnelles	Produits exceptionnels	
				2 125		
		charges diverses de gestion		284		
		amendes		536		
		produits divers de gestion			340	
		transfert de charge			101	
(8)	Détail des produits et charges sur exercices antérieurs :		Exercice N			
		solde charges sociales 2010		Charges antérieures	Produits antérieurs	
					2 034	

* Des explications concernant cette rubrique sont données dans la notice n°2032.

ANNEXE

Au bilan avant répartition de l'exercice clos le 31/12/2011 dont le total est de 2 005 168.31 € et au compte de résultat de l'exercice, présenté sous forme de liste dont le total est de 5 356 845.69 € dégageant un Bénéfice de 256 962.01 €

Les notes et les tableaux, ci-après, font partie intégrante des comptes annuels.

Les comptes annuels ont été établis par le Président.



REGLES ET METHODES COMPTABLES

* Les conventions générales comptables ont été appliquées dans le respect du principe de prudence, conformément aux hypothèses de base :

- Continuité de l'exploitation.
- Permanence des méthodes comptables d'un exercice sur l'autre
- Indépendance des exercices

et conformément aux règles générales d'établissement et de présentation des comptes annuels.

* Établissement des états financiers en conformité avec :

- Le P.C.G. 1999 approuvé par arrêt du 22 JUIN 1999

- La loi n° 83 353 du 30 Avril 1983.

- Le décret n° 2005-1757 du 30 Décembre 2005 modifiant le décret 83 1020 du 29 Novembre 1983

* La méthode de base retenue pour l'évaluation des éléments inscrits en comptabilité est la méthode des coûts historiques.

* Les principales méthodes utilisées sont les suivantes :

Les créances sont provisionnées s'il existe un risque avéré de non recouvrement.

Les stocks sont valorisés au dernier coût d'achat connu.

Immobilisations incorporelles et corporelles

Le coût d'acquisition est constitué du prix d'achat (y compris droits de douane et taxes non récupérables), des coûts directement attribuables à la préparation en vue de l'utilisation envisagée, sous déductions des remises, rabais et escomptes obtenus.

Le coût de production d'une immobilisation comprend les dépenses pouvant lui être directement attribuées, nécessaires à la création, la production et la préparation de l'actif afin qu'il soit en mesure de fonctionner selon l'utilisation prévue par la direction. Le coût de production est constitué du prix d'achat (y compris droits de douane et taxes non récupérables), des coûts directement attribuables à la préparation en vue de l'utilisation envisagée, sous déductions des remises, rabais et escomptes obtenus.

En outre peuvent sur option, être incorporés au coût d'entrée :

- les droits de mutations, honoraires ou commissions et frais d'actes,
- les intérêts d'emprunts spécifique à la production ou à l'acquisition

d'immobilisations.

Il est précisé que cette option si elle est retenue, est irrévocable.

Les amortissements pour dépréciation sont calculés sur la durée d'utilisation des biens (sauf lorsque la durée d'usage est maintenue quand cela est autorisé par la réglementation), soit selon le mode linéaire, soit selon le mode dégressif,

	Durées en années
- Immobilisations incorporelles	1
- Constructions	10 à 20
- Aménagements des constructions	20
- Matériels et outillages	3 à 5
- Agencements et aménagements divers	10
- Matériels de transport	2 à 10
- Matériels de bureau & informatique	3 à 5
- Mobiliers	10

Un amortissement dérogatoire peut être constaté pour maintenir l'avantage fiscal lié aux durées d'usage. Cet amortissement dérogatoire correspond à la différence entre l'amortissement comptable (durée de vie prévue) et fiscal (durée d'usage).

FE

Participations, autres titres immobilisés, valeurs mobilières de placement

Sans objet

Créances

Les créances sont valorisées à leur valeur nominale.
Une dépréciation est pratiquée lorsque la valeur d'inventaire est inférieure à la valeur comptable

Stocks

Les stocks sont évalués suivant la méthode "premier entré premier sorti "
La valeur brute des marchandises et des approvisionnements comprend le prix d'achat et les frais accessoires.

Engagements en matière de retraite

En application de la convention collective en vigueur, l'entreprise est tenue de verser à tout salarié partant en retraite, une indemnité de départ calculée en fonction de son ancienneté.

Le montant de l'engagement n'a pas fait l'objet d'une provision.

Droit individuel a la formation

Dans le cadre de la loi relative au droit individuel à la formation, le nombre d'heures acquis par les salariés de l'entreprise s'élève à 441.00 heures.

Les changements de méthodes de présentation, survenus au cours de l'exercice sont les suivants :

Aucun changement de méthode sur l'exercice clos le 31 décembre 2011.

FC

Afin que le le lecteur des comptes puisse porter un jugement avisé, l'information complémentaire suivante est donnée :

Sans objet

IMMOBILISATIONS

CADRE A	IMMOBILISATIONS	Valeur brute des immobilisations au début de l'exercice 1	Augmentations	
			Consécutives à une réévaluation pratiquée au cours de l'exercice ou résultant d'une mise en équivalence 2	Acquisitions, créations, apports et virements de poste à poste 3
INCORP.	Frais d'établissement, de recherche et de développement	TOTAL I		
	Autres postes d'immobilisations incorporelles	TOTAL II		
CORPORELLES	Terrains			
	Constructions	Sur sol propre		
		Sur sol d'autrui		
		Installations générales, agencements, et aménagements des constructions *	5 249.30	
	Installations techniques, matériel et outillage industriels		7 232.28	
	Autres immobilisations corporelles	Installations générales, agencements, aménagements des constructions *	41 442.32	
		Matériel de transport *		
		Matériel de bureau et informatique, mobilier	18 247.19	
		Matériel de bureau et informatique,		
	Immobilisations corporelles en cours			
Avances et acomptes				
TOTAL		72 171.09		
FINANCIERES	Participations évaluées par mise en équivalence			
	Autres participations			
	Autres titres immobilisés			
	Prêts et autres immobilisations financières		26 740.94	
	TOTAL		26 740.94	
TOTAL GENERAL (I + II + III + IV)		98 912.03		

CADRE B	IMMOBILISATIONS	Diminutions		Valeur brute des immobilisations au la fin de l'exercice	Réévaluation négative ou évaluation valeur d'origine des immobilisations en fin d'exercice
		par virements de poste à poste	parcessions à des tiers ou mises hors service ou résultant d'une mise en équivalence		
INCORP.	Frais d'établissement, de recherche et de développement	TOTAL I			
	Autres postes d'immobilisations incorporelles	TOTAL II		5 000.00	
CORPORELLES	Terrains				
	Constructions	Sur sol propre			
		Sur sol d'autrui			
		Inst. gales, agencés, amé-constructions		5 249.30	
	Installations techniques, matériel et outillage industriels			11 797.28	
	Autres immobilisations corporelles	Inst. gales, agencés, am. des constructions		47 401.40	
		Matériel de transport			
		Matériel de bureau et informatique, mobilier		18 247.19	
		Emballages récupérables et divers *			
	Immobilisations corporelles en cours				
Avances et acomptes					
TOTAL			82 695.17		
FINANCIERES	Participations évaluées par mise en équivalence				
	Autres participations				
	Autres titres immobilisés				
	Prêts et autres immobilisations financières				
	TOTAL				
TOTAL GENERAL (I + II + III + IV)				87 695.17	

AMORTISSEMENTS

CADRE A		SITUATIONS ET MOUVEMENTS DE L'EXERCICE						
IMMOBILISATIONS AMORTISSABLES		Montant des amortissements au début de l'exercice	Augmentations : dotations de l'exercice	Diminutions : amortissements afférents aux éléments sortis de l'actif et reprises	Montant des amortissements à la fin de l'exercice			
		1	2	3	4			
Frais d'établissement, de recherche et de développement								
TOTAL I								
Autres immobilisations incorporelles								
TOTAL II								
Terrains								
Constructions	Sur sol propre							
	Sur sol d'autrui							
	Inst. générales, agencements et aménagements des constructions	829.68			1 354.61			
Installations techniques, matériel et outillage industriels		1 988.96			3 736.59			
Autres immobilisations corporelles	Inst. générales, agencements, aménagements divers	5 350.64			12 015.05			
	Matériel de transport							
	Matériel de bureau et informatique, mobilier	2 821.13			5 294.20			
	Emballages récupérables et divers							
TOTAL III		10 990.41			22 400.45			
TOTAL GENERAL (I + II + III)		10 990.41			22 400.45			
CADRE B		VENTILATION DES DOTATIONS AUX AMORTISSEMENTS DE L'EXER			CADRE C		MOUVEMENTS AFFECTANT LA PROVISION POUR AMORTISSEMENTS DEROGATOIRE	
Immobilisations amortissables	Amortissements linéaires	Amortissements dégressifs	Amortissements exceptionnels	Dotations	Reprises			
	1	2	3	4	5			
Frais établissement et recherche								
TOTAL I								
Inmob. incorporelles								
TOTAL II								
Terrains								
Constructions	Sur sol propre							
	Sur sol d'autrui							
	Inst. gales, agenc et am. des const.							
Inst. techniques mat. et outillage								
Autres immobilisations corporelles	Inst. gales, agenc am. divers							
	Matériel de transport							
	Matériel bureau inform. mobilier							
	Emballages récup. et divers							
TOTAL III								
Total général (I + II + III)								
CADRE D		MOUVEMENTS DE L'EXERCICE AFFECTANT LES CHARGES REPARTI SUR PLUSIEURS EXERCICES						
		Montant net au début de l'exercice	Augmentations	Dotations de l'exercice aux amortissements	Montant net à la fin de l'exercice			
		1	2	3	4			
Charges à répartir sur plusieurs exercices								
Primes de remboursement des obligations								

PROVISIONS INSCRITES AU BILAN

Natures des provisions	Montant au début de l'exercice 1	AUGMENTATIONS Dotations de l'exercice 2	DIMINUTIONS Reprises de l'exercice 3	Montant à la fin de l'exercice 4
Provisions pour reconstitution des gisements miniers et pétroliers				
Provisions pour investissement				
Provisions pour hausse des prix				
Provisions pour fluctuation des cours				
Amortissements dérogatoires				
Provisions fiscales pour implantations à l'étranger constituées avant le 1.1.1992				
Provisions fiscales pour implantations à l'étranger constituées après le 1.1.1992				
Provisions pour prêts d'installation				
Autres provisions réglementées				
TOTAL I				
Provisions pour litiges				
Provisions pour garanties données aux clients				
Provisions pour pertes sur marchés à terme				
Provisions pour amendes et pénalités				
Provisions pour pertes de change				
Provisions pour pensions et obligations similaires				
Provisions pour impôts				
Provisions pour renouvellement des immobilisations				
Provisions pour grosses réparations				
Provisions pour charges sociales et fiscales sur congés à payer				
Autres provisions pour risques et charges				
TOTAL II				
- incorporelles				
- corporelles				
sur immobilisations				
- titres mis en équivalence				
- titres de participation				
- autres immobilisa- tions financières				
Sur stocks et en cours				
Sur comptes clients	19 720.76	2 125.09		21 845.85
Autres provisions pour dépréciation				
TOTAL III	19 720.76	2 125.09		21 845.85
TOTAL GENERAL (I + II + III)	19 720.76	2 125.09		21 845.85
Dont dotations et reprises				
- d'exploitation		2 125.09		
- financières				
- exceptionnelles				

RZ

ETAT DES ECHEANCES DES CREANCES ET DES DETTES

CADRE A		ETAT DES CREANCES	Montant brut 1	A un an au plus 2	A plus d'un an 3	
DE L'ACTIF IMMOBILISE		Créances rattachées à des participations				
		Prêts (1) (2)				
		Autres immobilisations financières				
DE L'ACTIF CIRCULANT		Clients douteux ou litigieux	26 127.42	26 127.42		
		Autres créances clients	684 146.57	684 146.57		
		Créances représentative de titres prêtés (Provisions pour dépréciation antérieurement constituée)				
		Personnel et comptes rattachés				
		Sécurité sociale et autres organismes sociaux				
	Etat et autres collectivités publiques		Impôts sur les bénéfices			
			Taxe sur la valeur ajoutée	9 427.65	9 427.65	
			Autres impôts, taxes et versement assimilés			
			Divers			
		Groupe et associés (2)				
		Débiteurs divers (dont créances relatives à des opérations de pensions de titres)	175 955.24	175 955.24		
	Charges constatées d'avance					
TOTAUX			895 656.88	895 656.88		
RENOIS	(1)	Montants des - Prêts accordés en cours d'exercice				
		- Remboursements obtenus en cours d'exercice				
	(2)	- Prêts et avances consentis aux associés (personne physique)				
CADRE B		ETAT DES DETTES	Montant brut 1	A un an au plus 2	A plus d'1 an et 5 ans au plus 3	A plus de 5 ans 4
		Emprunts obligataires convertibles (1)				
		Autres emprunts obligataires (1)				
Emprunts et dettes auprès des établissements de crédit (1)		à 2 ans au maximum à l'origine				
		à plus de 2 ans à l'origine	36 556.65	13 175.91	23 380.74	
		Emprunts et dettes financières divers (1)(2)	73.90	73.90		
		Fournisseurs et comptes rattachés	691 273.36	691 273.36		
		Personnel et comptes rattachés	228 787.20	228 787.20		
		Sécurité sociale et autres organismes sociaux	47 471.34	47 471.34		
Etat et autres collectivités publiques		Impôts sur les bénéfices	60 378.00	60 378.00		
		Taxe sur la valeur ajoutée	81 175.53	81 175.53		
		Obligations cautionnées				
		Autres impôts, taxes et assimilés	14 480.75	14 480.75		
		Dettes sur immobilisations et comptes rattachés				
		Groupe et associés (2)	263 548.41	263 548.41		
		Autres dettes (dont dettes relatives à des opérations de pensions de titres)	19 439.99	19 439.99		
		Dettes représentatives de titres empruntés				
		Produits constatés d'avance				
TOTAUX			1 443 185.13	1 419 804.39	23 380.74	
RENOIS	(1)	Emprunts souscrits en cours d'exercice				
		Emprunts remboursés en cours d'exercice	12 572.00			
	(2)	Montant des divers emprunts et dettes contractés auprès des associés personnes physiques				

Charges à payer

Désignation	Montant	Montant détail
- Intérêts courus sur emprunts	73.90	
- Fournisseurs : factures non parvenues	8 905.09	
- Provisions pour congés payés	21 535.08	
- Provisions pour charges sur congés payés	8 493.91	
primes et charges sociales sur prime bilan		198 525.06
- Etat : charges à payer	14 480.75	
provision taxe sur véhicules de société		1 163.75
provision taxe organic		8 523.00
provision CVAE		4 794.00
- Créiteurs divers : charges à payer		
- Associés compte courant : intérêts courus à payer	10 234.86	
- Intérêts courus à payer		
- Organismes sociaux : charges à payer	4 696.43	

A l'inventaire, ces charges ont été enregistrées au débit des comptes de charges selon leur nature.

A l'ouverture de l'exercice elles seront extournées par les écritures inverses (crédit des comptes de charges à débit des charges à payer).

Redevance de crédit bail mobilier

Rubrique	Redevances				
	Antérieures	Restant à payer			
		de l'exercice	Un an au plus	Plus 1 an et 5 ans au plus	Plus de 5 ans
sogelease matériel informatique	10 175.86	7 065.76	7 065.76	4 190.06	
sogelease chariot elevateur	6 892.16	2 859.12	1 667.82		
TOTAL	17 068.02	9 924.88	8 733.58	4 190.06	

4

4

Engagements

ENGAGEMENTS DONNES	
Effets escomptés en banque	22 691.25
Avals et cautions	0.00
Agios restant à courir sur emprunts	0.00
Autres	0.00
Total des engagements donnés	22 691.25
ENGAGEMENTS RECUS	
Interets à recevoir	0.00
Avals et cautions	0.00
Autres	0.00
Total des engagements donnés	0.00
ENGAGEMENTS RECIPROQUES	
CREDIT BAIL MOBILIER	
Redevances à moins d'un an	8 733.58
Redevance à plus d'un an et cinq ans au plus	4 190.06
Redevance à plus de cinq ans	0.00
CREDIT BAIL IMMOBILIER	
Redevances à moins d'un an	0.00
Redevance à plus d'un an et cinq ans au plus	0.00
Redevance à plus de cinq ans	0.00
Total des redevances de crédit bail	12 923.64

Dettes assorties de suretés réelles

Nature de la dette	Montant initial	Solde du	Garantie donnée		
			Hypothèque	Gage	Nantissement
emprunt société générale	65 000.00	36 556.65			
TOTAL	65 000.00	36 556.65			

Actions ou parts sociales composant le capital

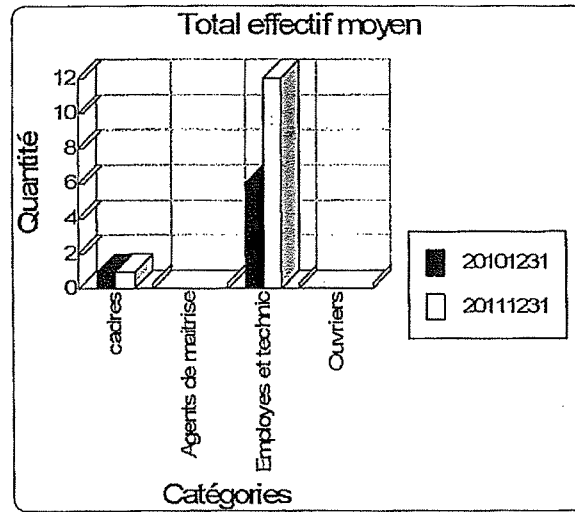
	Nombre	Valeur nominale
Actions / parts sociales composant le capital social au début de l'exercice	1 000	100.00
Actions / parts sociales émises pendant l'exercice	0	
Actions / parts sociales remboursées pendant l'exercice	0	
Actions / parts sociales composant le capital social en fin de l'exercice	1 000	

MR YANNICK GUERIN-CHATELIER
MR GERARD HEURTAUX
MR HENRI SIMON
MR GUILLAUME LEVALLOIS
MR JULIEN HARDEL
MR HERVE GUERIN
MME JULIE COUSIN

510 ACTIONS DE 100 EUROS
150 ACTIONS DE 100 EUROS
100 ACTIONS DE 100 EUROS
50 ACTIONS DE 100 EUROS
50 ACTIONS DE 100 EUROS
90 ACTIONS DE 100 EUROS
50 ACTIONS DE 100 EUROS

Effectif moyen

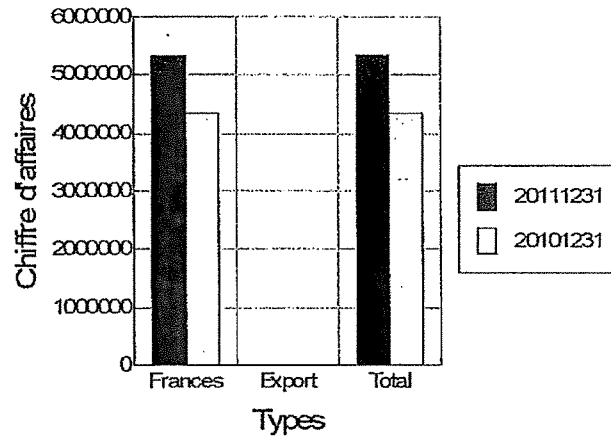
	Effectif moyen salarié		Effectif moyen mis à disposition		Total	
	2011123 1	2010123 1	2011123 1	2010123 1	2011123 1	2010123 1
Cadres	1.00	1.00			1.00	1.00
Agents de maîtrise						
Employés et techniciens	12.00	6.00			12.00	6.00
Ouvriers						
Total	13.00	7.00			13.00	7.00



Ventilation du chiffre d'affaire

Désignation	France N	Export N	Total N	France N1	Export N1	Total N1
VENTES PROD TAUX NORM.	4 707 090.95		4 707 090.95	3 692 832.70		3 692 832.70
VENTE COMPTANT						
VENTES PHOTOVOLTAIQUES	615 573.17		615 573.17	641 782.25		641 782.25
Total	5 322 664.12		5 322 664.12	4 334 614.95		4 334 614.95

Evolution du chiffre d'affaires



Handwritten signature

