



RCS : CLERMONT FERRAND

Code greffe : 6303

Documents comptables

REGISTRE DU COMMERCE ET DES SOCIETES

**Le greffier du tribunal de commerce de CLERMONT FERRAND atteste l'exactitude des informations transmises ci-après**

Nature du document : Documents comptables (B-S)

Numéro de gestion : 2015 B 01464

Numéro SIREN : 817 448 269

Nom ou dénomination : 2JINGENIERIE

Ce dépôt a été enregistré le 15/02/2017 sous le numéro de dépôt 1043

# ATTESTATION DE CONFORMITE DES DOCUMENTS COMPTABLES

La société ou la personne morale désignée ci-après

Représentée

par son représentant légal (Qualité et identité)

par une personne habilitée à effectuer cette certification par les textes régissant la forme de la société (Qualité et identité) :

- Certifie que les documents comptables transmis sous forme électronique sont conformes aux comptes approuvés par l'assemblée générale, ou, en cas d'associé unique, par ce dernier.

- Déclare donner mandat pour effectuer le dépôt des documents mentionnés aux articles L.232-21 à L.232-23 du code de commerce à :

nom: ..... JALLAT .....

prénom: ..... JEZENY .....


~~adresse~~ ou dénomination: ..... 25 INGENIERIE .....

adresse du siège: ..... 25 COULS DES PERCHES .....

..... S?MP CEBAZAT .....

numéro unique d'identification- (Siren): ..... 817 448 269 .....

Signature



Duplicata

# RECEPISSE DE DEPOT

GREFFE DU  
TRIBUNAL DE COMMERCE  
DE CLERMONT FERRAND

40, rue de l'Ange - BP 180  
63005 CLERMONT-FERRAND CEDEX  
Tél : 04 73 16 01 60 - www.infogreffe.fr

2JINGENIERIE2 - JALLAT JEREMY  
20 COURS DES PERCHES  
63118 Cébazat

V/REF :

N/REF : 2015 B 1464 / 2017-B-1043

Le Greffier du Tribunal de Commerce DE CLERMONT FERRAND certifie qu'il a reçu le 15/02/2017,

les documents comptables prévus aux articles L 232-21 et suivants du code de commerce, de l'exercice clos le 31/12/2016.

Concernant la société


2JINGENIERIE  
Société par actions simplifiée  
20 Cours des Perches  
63118 Cébazat

Le dépôt a été enregistré sous le numéro 2017-B-1043 le 15/02/2017

R.C.S. CLERMONT FERRAND 817 448 269 (2015 B 1464)

Fait à CLERMONT-FERRAND le 15/02/2017,

LE GREFFIER



ACTIF	Exercice clos le 31/12/2016 (12 mois)				Exercice précédent Néant	
	Brut	Amort. & Prov	Net	%	Net	%
Fonds commercial						
Autres immobilisations incorporelles						
Immobilisations corporelles	2 839	499	2 340	3,36		
21830000 MAT.BUREAU & INFORMAT	2 839		2 839	4,08		
28183000 AMORT.MAT.BUREAU & IN		499	-499	-0,71		
Immobilisations financières						
<b>ACTIF IMMOBILISÉ</b>	<b>2 839</b>	<b>499</b>	<b>2 340</b>	<b>3,36</b>		
Matières premières, approv., en cours de production	5 075		5 075	7,29		
34100000 TRAVAUX D'ETUDES EN COURS	5 075		5 075	7,29		
Marchandises						
Avances et acomptes versés sur commandes						
Clients et comptes rattachés	9 366		9 366	13,46		
41100000 CLIENTS	9 366		9 366	13,46		
Autres créances	40		40	0,06		
44566000 TVA DEDUCT.S/ACHATS	40		40	0,06		
Valeurs mobilières de placement						
Banques, C.C.P., et autres disponibilités	52 772		52 772	75,83		
51200000 BANQUES	52 772		52 772	75,83		
Caisse						
Charges constatées d'avance						
<b>ACTIF CIRCULANT</b>	<b>67 253</b>		<b>67 253</b>	<b>96,64</b>		
<b>TOTAL GÉNÉRAL ACTIF</b>	<b>70 092</b>	<b>499</b>	<b>69 593</b>	<b>100,00</b>		

PASSIF	Exercice clos le 31/12/2016 (12 mois)	Exercice précédent Néant
Capital social ou individuel ( dont versé : 1 000 )	1 000	1,44
10130000 CAPITAL APPELE VERSE	1 000	1,44
Ecart de réévaluation		
Réserve légale		
Réserves réglementées		
Autres réserves		
Report à nouveau		
<b>Résultat de l'exercice</b>	<b>50 947</b>	73,21
Provisions réglementées		
<b>CAPITAUX PROPRES</b>	<b>51 947</b>	74,64
Provisions pour risques et charges		
Emprunts et dettes assimilées		
Avances et acomptes reçus sur commande en cours		
Fournisseurs et comptes rattachés	240	0,34
40100000 FOURNISSEURS	240	0,34
Autres dettes	17 407	25,01
44400000 ETAT IMPOTS S/BENEFI	14 990	21,54
44551000 TVA A DECAISSER	851	1,22
44571000 TVA COLLECTEE	1 561	2,24
45517000 ASSOCIES CPTC COURAN	5	0,01
Produits constatés d'avance		
<b>DETTES</b>	<b>17 647</b>	25,36
<b>TOTAL GÉNÉRAL PASSIF</b>	<b>69 593</b>	100,00

---

## Distribution exceptionnelle de dividendes

### *Procès Verbal d'assemblée générale*

---

Le 06 février 2017, 17h au siège 20 cours des Perches 63118 Cébazat.

**Présent:**

- Monsieur JALLAT Jérémie : Président

**Ordre du jour:**

- Distribution exceptionnelle de dividendes.

Monsieur JALLAT Jérémie en tant qu'associé unique et président préside l'assemblée.

Pièces disponibles:

- Rapport de gestion et comptes annuels.

**Résolution unique**


Après avoir pris connaissance du rapport de gestion, l'assemblée décide de procéder à une distribution exceptionnelle de dividendes pour un montant de 48000€. En conséquence, l'associé unique recevra un dividende de 48000€.

La séance est levée à 18 heures après lecture et approbation du présent procès-verbal.

Fait à Cébazat le 06 février 2017

Le Président

JALLAT Jérémie



## RÉSULTATS DES 5 DERNIERS EXERCICES

<u>Nature des Indications / Périodes</u> <u>Durée de l'exercice</u>	31/12/2016 12 mois	31/12/2015 mois	31/12/2015 mois	31/12/2015 mois	31/12/2015 mois
<b><u>I - Situation financière en fin d'exercice</u></b>					
a ) <i>Capital social</i>	1 000				
b ) <i>Nombre d'actions émises</i>	1 000				
c ) <i>Nombre d'obligations convertibles en actions</i>					
<b><u>II - Résultat global des opérations effectives</u></b>					
a ) <i>Chiffre d'affaires hors taxes</i>	78 885				
b ) <i>Bénéfice avant impôt, amortissements &amp; provisions</i>	66 435				
c ) <i>Impôt sur les bénéfices</i>	14 990				
d ) <i>Bénéfice après impôt, mais avant amortissements &amp; provisions</i>	51 445				
e ) <i>Bénéfice après impôt, amortissements &amp; provisions</i>	50 947				
f ) <i>Montants des bénéfices distribués</i>					
g ) <i>Participation des salariés</i>					
<b><u>III - Résultat des opérations réduit à une seule action</u></b>					
a ) <i>Bénéfice après impôt, mais avant amortissements &amp; provisions</i>	51				
b ) <i>Bénéfice après impôt, amortissements &amp; provisions</i>	51				
c ) <i>Dividende versé à chaque action</i>					
<b><u>IV - Personnel :</u></b>					
a ) <i>Nombre de salariés</i>					
b ) <i>Montant de la masse salariale</i>					
c ) <i>Montant des sommes versées au titre des avantages sociaux (Sécurité sociale, oeuvres sociales...)</i>					

Observations complémentaires

## SOLDES INTERMÉDIAIRES DE GESTION

Période du 01/01/2016 au 31/12/2016

(Euros)

SOLDES INTERMÉDIAIRES DE GESTION	Exercice clos le 31/12/2016 (12 mois)	Exercice précédent	Variation absolue	%
Ventes de marchandises				
- Cout direct d'achat				
+/- Variation du stock de marchandises				
<b>Marge commerciale ( I )</b>				
<i>Taux de marge commerciale</i>	%	%		
+ Production vendue	78 885		78 885	N/S
+ Production stockée				
+ Production immobilisée				
<b>Production de l'exercice</b>	<b>78 885</b>		<b>78 885</b>	<b>N/S</b>
- Matières premières et approvisionnements consommés				
- Sous traitance directe				
<b>Marge brute sur production ( II )</b>	<b>78 885</b>		<b>78 885</b>	<b>N/S</b>
<i>Taux de marge brute sur production</i>	<b>100,00 %</b>	%		
<b>Marge brute globale ( I + II )</b>	<b>78 885</b>		<b>78 885</b>	<b>N/S</b>
<i>Taux de marge brute globale</i>	<b>100,00 %</b>	%		
- Services extérieurs et autres charges externes	12 447		12 447	N/S
<b>Valeur ajoutée produite</b>	<b>66 438</b>		<b>66 438</b>	<b>N/S</b>
<i>Valeur ajoutée / chiffre d'affaires</i>	<b>84,22 %</b>	%		
+ Subventions d'exploitation				
- Impôts, taxes et versements assimilés				
- Salaires et traitements				
- Charges sociales				
<b>Excédent brut d'exploitation</b>	<b>66 438</b>		<b>66 438</b>	<b>N/S</b>
<i>Excédent brut d'exploitation / chiffre d'affaires</i>	<b>84,22 %</b>	%		
+ Reprises sur amortissements et provisions				
- Dotations aux amortissements sur immobilisations	499		499	N/S
- Dotations aux provisions sur immobilisations				
- Dotations aux provisions sur actif circulant				
- Dotations aux provisions pour risques et charges				
+ Autres produits de gestion courante	1		1	N/S
- Autres charges de gestion courante	4		4	N/S
+ Transfert de charges d'exploitation				
<b>Résultat d'exploitation (hors charges et produits financiers)</b>	<b>65 937</b>		<b>65 937</b>	<b>N/S</b>
<i>Résultat d'exploitation / chiffre d'affaires</i>	<b>83,59 %</b>	%		
+ Bénéfice attribué (quote part sur opérations en commun)				
- Perte supportée (quote part sur opérations en commun)				
+ Produits financiers de participations				
+ Produits des autres valeurs mobilières et créances				
+ Autres intérêts et produits assimilés				
+ Reprises sur provisions financières				
+ Différences positives de change				
+ Produits nets sur cessions valeurs mobilières placement				
- Dotations financières aux amortissements et provisions				
- Intérêts et charges assimilées				
- Différences négatives de change				
- Charges nettes sur cessions valeurs mobilières placements				
<b>Résultat courant avant impôts</b>	<b>65 937</b>		<b>65 937</b>	<b>N/S</b>
<i>Résultat courant / chiffre d'affaires</i>	<b>83,59 %</b>	%		
+ Produits exceptionnels sur opérations de gestion				
+ Produits exceptionnels sur opérations en capital				
+ Reprises sur provisions & transferts de charges exceptionnels				
- Charges exceptionnelles sur opérations de gestion				
- Charges exceptionnelles sur opérations en capital				
- Dotations exceptionnelles aux amortissements et provisions				
<b>Résultat exceptionnel</b>				
- Participation des salariés aux résultats				
- Impôt sur les bénéfices	14 990		14 990	N/S
<b>Résultat Net Comptable</b>	<b>50 947</b>		<b>50 947</b>	<b>N/S</b>
<i>Résultat net / chiffre d'affaires</i>	<b>64,58 %</b>	%		

## SOLDES INTERMÉDIAIRES DE GESTION

Période du 01/01/2016 au 31/12/2016

DÉTAILLÉ(Euros)

SOLDES INTERMÉDIAIRES DE GESTION	Exercice clos le 31/12/2016 (12 mois)	Exercice précédent	Variation absolue	%
Ventes de marchandises				
- Cout direct d'achat				
+/- Variation du stock de marchandises				
<b>Marge commerciale ( I )</b>				
<i>Taux de marge commerciale</i>	%	%		
+ Production vendue	78 885		78 885	N/S
70500000 ETUDES	75 477		75 477	N/S
70510000 ETUDES EXO	3 408		3 408	N/S
+ Production stockée				
+ Production immobilisée				
<b>Production de l'exercice</b>	<b>78 885</b>		<b>78 885</b>	<b>N/S</b>
- Matières premières et approvisionnements consommés				
- Sous traitance directe				
<b>Marge brute sur production ( II )</b>	<b>78 885</b>		<b>78 885</b>	<b>N/S</b>
<i>Taux de marge brute sur production</i>	<b>100,00 %</b>	%		
<b>Marge brute globale ( I + II )</b>	<b>78 885</b>		<b>78 885</b>	<b>N/S</b>
<i>Taux de marge brute globale</i>	<b>100,00 %</b>	%		
- Services extérieurs et autres charges externes	12 447		12 447	N/S
60630000 FOURN.ENTRET.&PETIT	129		129	N/S
60640000 FOURNIT.ADMINISTRATI	1 293		1 293	N/S
61350000 LOCATIONS MOBILIERES	262		262	N/S
61551000 ENTRETIEN MATERIEL	57		57	N/S
61553000 ENTRETIEN MAT.MOB.BU	58		58	N/S
62260000 HONORAIRES	800		800	N/S
62270000 FRAIS ACTES & CONTEN	218		218	N/S
62340000 CADEAUX A LA CLIENTE	139		139	N/S
62510000 VOYAGES ET DEPLACEMENT	2 152		2 152	N/S
62511000 INDEMNITE KILOMETRIQUE	5 602		5 602	N/S
62570000 RECEPTIONS	1 058		1 058	N/S
62620000 TELECOMMUNICATIONS	633		633	N/S
62750000 SERVICES BANCAIRES	46		46	N/S
<b>Valeur ajoutée produite</b>	<b>66 438</b>		<b>66 438</b>	<b>N/S</b>
<i>Valeur ajoutée / chiffre d'affaires</i>	<b>84,22 %</b>	%		
+ Subventions d'exploitation				
- Impôts, taxes et versements assimilés				
- Salaires et traitements				
- Charges sociales				
<b>Excédent brut d'exploitation</b>	<b>66 438</b>		<b>66 438</b>	<b>N/S</b>
<i>Excédent brut d'exploitation / chiffre d'affaires</i>	<b>84,22 %</b>	%		
+ Reprises sur amortissements et provisions				
- Dotations aux amortissements sur immobilisations	499		499	N/S
68112000 DOT.AMORT.IMMO.CORPO	499		499	N/S
- Dotations aux provisions sur immobilisations				
- Dotations aux provisions sur actif circulant				
- Dotations aux provisions pour risques et charges				
+ Autres produits de gestion courante	1		1	N/S
75800000 PRODUITS DIV.GESTION	1		1	N/S
- Autres charges de gestion courante	4		4	N/S
65800000 CHARGES DIV.GEST.CO	4		4	N/S

## SOLDES INTERMÉDIAIRES DE GESTION

Période du 01/01/2016 au 31/12/2016

DÉTAILLÉ(Euros)

SOLDES INTERMÉDIAIRES DE GESTION ( suite )	Exercice clos le 31/12/2016 (12 mois)	Exercice précédent	Variation absolue	%
+ Transfert de charges d'exploitation				
<b>Résultat d'exploitation (hors charges et produits financiers)</b>	<b>65 937</b>		<b>65 937</b>	<i>N/S</i>
<i>Résultat d'exploitation / chiffre d'affaires</i>	<i>83,59 %</i>	<i>%</i>		
+ Bénéfice attribué (quote part sur opérations en commun)				
- Perte supportée (quote part sur opérations en commun)				
+ Produits financiers de participations				
+ Produits des autres valeurs mobilières et créances				
+ Autres intérêts et produits assimilés				
+ Reprises sur provisions financières				
+ Différences positives de change				
+ Produits nets sur cessions valeurs mobilières placement				
- Dotations financières aux amortissements et provisions				
- Intérêts et charges assimilées				
- Différences négatives de change				
- Charges nettes sur cessions valeurs mobilières placements				
<b>Résultat courant avant impôts</b>	<b>65 937</b>		<b>65 937</b>	<i>N/S</i>
<i>Résultat courant / chiffre d'affaires</i>	<i>83,59 %</i>	<i>%</i>		
+ Produits exceptionnels sur opérations de gestion				
+ Produits exceptionnels sur opérations en capital				
+ Reprises sur provisions & transferts de charges exceptionnels				
- Charges exceptionnelles sur opérations de gestion				
- Charges exceptionnelles sur opérations en capital				
- Dotations exceptionnelles aux amortissements et provisions				
<b>Résultat exceptionnel</b>				
- Participation des salariés aux résultats				
- Impôt sur les bénéfices <i>69500000 IMPOTS S/LES BENEFIC</i>	<i>14 990</i> <i>14 990</i>		<i>14 990</i> <i>14 990</i>	<i>N/S</i> <i>N/S</i>
<b>Résultat Net Comptable</b>	<b>50 947</b>		<b>50 947</b>	<i>N/S</i>
<i>Résultat net / chiffre d'affaires</i>	<i>64,58 %</i>	<i>%</i>		

## Tableau de financement

Période du 01/01/2016 au 31/12/2016

Présenté en Euros.

Edité le 02/02/2017

	Tableau des Emplois et des Ressources	Exercice clos le 31/12/2016 (12 mois)	Exercice précédent Néant
<b>CALCUL DE LA CAPACITÉ D'AUTOFINANCEMENT</b>	Résultat net comptable + Dotations aux amortissements et aux provisions - Reprises sur amortissements et sur provisions + Valeur comptable des éléments d'actifs cédés - Produits des cessions d'éléments d'actif immobilisés - Subventions d'investissement virées au résultat + Autres variations complémentaires de la C.A.F.	50 947 499	
	<b>= Capacité d'autofinancement de l'exercice</b>	<b>51 445</b>	
	<b>Cessions ou réductions de l'actif immobilisé</b> Prix de cession des immobilisations incorporelles Prix de cession des immobilisations corporelles Prix de cession des immobilisations financières Remboursement de prêts, dépôts et créances immobilisées		
	<b>Augmentation des capitaux propres</b> Augmentation de capital et apports Augmentation des autres capitaux propres Augmentation des dettes financières : emprunts souscrits	1 000 8 980	
	<b>Total des ressources (I)</b>	<b>61 426</b>	
<b>CALCUL DE LA VARIATION DU FONDS DE ROULEMENT</b>	<b>Diminution des capitaux propres</b> Distributions mises en paiement au cours de l'exercice Réduction de capital, autres distributions Réductions des autres capitaux propres <b>Acquisitions d'éléments d'actifs immobilisés</b> Immobilisations incorporelles Immobilisations corporelles Immobilisations financières Octroi de prêts, dépôts et créances immobilisées	2 839	
	<b>Charges à répartir sur plusieurs exercices</b> <b>Remboursement des dettes financières</b>	8 976	
	<b>Total des emplois (II)</b>	<b>11 815</b>	
	<b>Variation du fonds de roulement net global</b>	<b>49 611</b>	
	<b>Ressources nettes de fonds permanents (I-II)</b>	<b>49 611</b>	
	<b>Emplois nets de fonds permanents (II-I)</b>		
<b>UTILISATION DE LA VARIATION DU FONDS DE ROULEMENT</b>	<b>Variations d'exploitation</b> <b>Variations des actifs d'exploitation</b> Stocks de matières et approvisionnements nets En-cours et produits finis nets Provisions pour dépréciation des stocks et en-cours Avances et acomptes versés sur commandes Créances clients et comptes rattachés nets Provisions pour dépréciation des clients douteux Autres créances d'exploitation (hors charges à répartir) <b>Variations des dettes d'exploitation</b> Avances et acomptes reçus sur commandes Dettes fournisseurs et comptes rattachés Autres dettes d'exploitation	-5 075 -9 366 -40	
	<b>Totaux d'exploitation</b>	<b>3 161</b>	
	<b>Variation nette d'exploitation (A)</b>	<b>3 161</b>	
	<b>Variation hors exploitation</b> Variation des autres débiteurs Variation des autres créditeurs	240 17 402	
	<b>Totaux hors exploitation</b>	<b>17 642</b>	
	<b>Variation nette hors exploitation (B)</b>	<b>17 642</b>	
	<b>Variation du besoin en fonds de roulement</b>	<b>-3 161</b>	
	<b>Variation de trésorerie</b> Variation des disponibilités Variation des concours bancaires	-52 772	
	<b>Variation nette de trésorerie (C)</b>	<b>-52 772</b>	
	<b>Variation du fonds de roulement net global</b>	<b>49 611</b>	
	<b>Emploi net</b>	<b>49 611</b>	
	<b>Ressource nette</b>		

## TABLEAU DE RATIOS

Période du 01/01/2016 au 31/12/2016

Présenté en Euros.

Edité le 02/02/2017

Du	01/01/2016		
Au	31/12/2016		
	12 mois		

<p><b>DÉLAI MOYEN DE RÉALISATION DES STOCKS</b></p> <p>(Stocks N - 1 + stock N) / 2 X 30 X nombre de mois</p> <hr/> <p>Coût d'achat des marchandises vendues</p> <p style="text-align: right;">=</p>			
<p><b>DURÉE MOYENNE DE CRÉDIT ACCORDÉ AUX CLIENTS</b></p> <p>Clients et comptes rattachés X 30 X nombre de mois</p> <hr/> <p>Ventes H.T. + T.V.A. collectée</p> <p style="text-align: right;">=</p>	36 Jours		
<p><b>DURÉE MOYENNE DE CRÉDIT OBTENU DES FOURNISSEURS</b></p> <p>Fourniss d'expl. et cpts rattachés X 30 X nombre de mois</p> <hr/> <p>Achats et autres charges externes H.T. + T.V.A. déductible</p> <p style="text-align: right;">=</p>	7 Jours		
<p><b>SOLVABILITÉ A COURT TERME</b></p> <p>Actif circulant - Stocks + Ch. const. d'av. - Ch. à rép.</p> <hr/> <p>Dettes à moins d'un an + Produits constatés d'avance</p> <p style="text-align: right;">=</p>	3,52		