

RCS : PARIS
Code greffe : 7501

Documents comptables

REGISTRE DU COMMERCE ET DES SOCIETES

Le greffier du tribunal de commerce de PARIS atteste l'exactitude des informations transmises ci-après

Nature du document : Documents comptables (B-S)

Numéro de gestion : 2014 B 13000
Numéro SIREN : 803 037 449
Nom ou dénomination : AMP

Ce dépôt a été enregistré le 20/05/2022 sous le numéro de dépôt 49465



20220494652021

DATE DEPOT : 20/05/2022

N° DE DEPOT : 49465

N° GESTION : 2014B13000

N° SIREN : 803037449

DENOMINATION : AMP

ADRESSE : 130 boulevard Malesherbes 75017 Paris

MILLESIME : 2021

Société Par Actions Simplifiée

"AMP"

Capital social : 10.000 €
Siège social : PARIS (75017)
Boulevard Malesherbes n° 130
R.C.S. PARIS 803 037 449
SIRET : 803 037 449 00011

Greffe du tribunal
de commerce de Paris
Acte déposé le :
20 MAI 2022
Sous le N°: **49465**

BILAN, COMPTE DE RESULTAT ET ANNEXE


ARRETES AU 30 JUIN 2021

Chiffre d'affaires : 1.327.583 €

Résultat : bénéfice 134.639,66 €

Effectif salarié : 16

Certifié conforme
Le Président



Société Par Actions Simplifiée

"AMP"

Capital social : 10.000 €
Siège social : PARIS (75017)
Boulevard Malesherbes n° 130
R.C.S. PARIS 803 037 449
SIRET : 803 037 449 00011

**EXTRAIT DU RAPPORT DE GESTION DU PRESIDENT
sur les comptes de l'exercice clos le 30 juin 2021**

PROPOSITION D'AFFECTATION DU RESULTAT

"...

L'exercice clos le 30 juin 2021 se solde par un bénéfice net comptable de 134.639,66 €.

Nous vous proposons d'affecter ce résultat au compte "Autres Réserves".

..."

Le Président

A handwritten signature in black ink, consisting of several vertical strokes and a horizontal line at the bottom, positioned below the text 'Le Président'.

Société Par Actions Simplifiée

"AMP"

Capital social : 10.000 €
Siège social : PARIS (75017)
Boulevard Malesherbes n° 130
R.C.S. PARIS 803 037 449
SIRET : 803 037 449 00011

**EXTRAIT DU PROCES-VERBAL DE L'ASSEMBLEE GENERALE
ORDINAIRE ANNUELLE DU 6 DECEMBRE 2021**

AFFECTATION DU RESULTAT


"...

DEUXIEME RESOLUTION

L'Assemblée Générale constate que l'exercice clos le 30 juin 2021 se solde par un bénéfice net comptable de 134.639,66 € qu'elle décide d'affecter au compte "Autres Réserves".

..."

Le Président



Désignation de l'entreprise : Sas A.M.P		Durée de l'exercice exprimée en nombre de mois* 12						
Adresse de l'entreprise 130 Boulevard Malesherbes		75017 PARIS						
Durée de l'exercice précédent* 12								
Numéro SIRET* 80303744900011			Néant <input type="checkbox"/>					
		Exercice N clos le 30/06/2021						
		N-1 30/06/2020						
		Brut 1	Amortissements, provisions 2					
			Net 3					
			Net 4					
IMMOBILISATIONS INCORPORELLES	Capital souscrit non appelé (I)	AA						
	Frais d'établissement *	AB		AC				
	Frais de développement *	CX		CQ				
	Concessions, brevets et droits similaires	AF		AG				
	Fonds commercial (1)	AH		AI				
	Autres immobilisations incorporelles	AJ		AK				
	Avances et acomptes sur immobilisations incorporelles	AL		AM				
	Terrains	AN		AO				
	Constructions	AP		AQ				
	Installations techniques, matériel et outillage industriels	AR	19 856	AS	13 051	6 806	6 928	
	Autres immobilisations corporelles	AT	40 453	AU	24 015	16 438	12 674	
	Immobilisations en cours	AV		AW				
	Avances et acomptes	AX		AY				
	Participations évaluées selon la méthode de mise en équivalence	CS		CT				
	IMMOBILISATIONS FINANCIERES (2)	Autres participations	CU	66 800	CV	400	66 400	60 200
Créances rattachées à des participations		BB	1 987 591	BC	20 127	1 967 464	471 225	
Autres titres immobilisés		BD		BE				
Prêts		BF		BG				
Autres immobilisations financières*		BH	81 600	BI		81 600	81 600	
TOTAL (II)		BJ	2 196 300	BK	57 592	2 138 708	632 626	
STOCKS*		Matières premières, approvisionnements	BL	8 266	BM		8 266	8 266
		En cours de production de biens	BN		BO			
		En cours de production de services	BP		BQ			
		Produits intermédiaires et finis	BR		BS			
	Marchandises	BT		BU				
	Avances et acomptes versés sur commandes	BV		BW				
	Clients et comptes rattachés (3)*	BX	19 800	BY		19 800	48 011	
	Autres créances (3)	BZ	57 172	CA		57 172	975 807	
	Capital souscrit et appelé, non versé	CB		CC				
	Valeurs mobilières de placement (dont actions propres :)	CD		CE				
DIVERS	Disponibilités	CF	396 263	CG		396 263	659 404	
	Charges constatées d'avance (3)*	CH	6 238	CI		6 238	7 236	
	TOTAL (III)	CJ	487 738	CK		487 738	1 698 724	
	Frais d'émission d'emprunt à étaler (IV)	CW						
	Primes de remboursement des obligations (V)	CM						
Comptes de régularisation	Ecarts de conversion actif* (VI)	CN						
	TOTAL GÉNÉRAL (I à VI)	CO	2 684 038	1A	57 592	2 626 446	1 331 350	
Renvois : (1) Dont droit au bail		(2) Part à moins d'un an des immobilisations financières nettes :	CP	2 069 191	(3) Part à plus d'un an :	CR		
Clause de réserve de propriété :*	Immobilisations :	Stocks :			Créances :			

EXEMPLAIRE A CONSERVER PAR LE DECLARANT

Certifié conforme

Formulaire obligatoire (article 53 A du Code général des Impôts)

EXEMPLAIRE A CONSERVER PAR LE DECLARANT


Désignation de l'entreprise : <u>Sas A.M.P</u>		Néant <input type="checkbox"/> *		
		Exercice N	Exercice N-1	
CAPITAUX PROPRES	Capital social ou individuel (1)* (Dont versé :1.0.....0.0.0.....)	DA	10 000	10 000
	Primes d'émission, de fusion, d'apport, ...	DB		
	Ecart de réévaluation (2)* (dont écart d'équivalence <input type="checkbox"/> EK <input type="checkbox"/>)	DC		
	Réserve légale (3)	DD	1 000	1 000
	Réserves statutaires ou contractuelles	DE		
	Réserves réglementées (3)* (Dont réserve spéciale des provisions pour fluctuation des cours <input type="checkbox"/> B1 <input type="checkbox"/>)	DF		
	Autres réserves (Dont réserve relative à l'achat d'œuvres originales d'artistes vivants* <input type="checkbox"/> EJ <input type="checkbox"/>)	DG	1 073 111	554 191
	Report à nouveau	DH		
	RÉSULTAT DE L'EXERCICE (bénéfice ou perte)	DI	134 640	518 920
	Subventions d'investissement	DJ		
	Provisions réglementées *	DK		
	TOTAL (I)	DL	1 218 751	1 084 111
Autres fonds propres	Produit des émissions de titres participatifs	DM		
	Avances conditionnées	DN		
	TOTAL (II)	DO		
Provisions pour risques et charges	Provisions pour risques	DP		
	Provisions pour charges	DQ		
	TOTAL (III)	DR		
DETTES (4)	Emprunts obligataires convertibles	DS		
	Autres emprunts obligataires	DT		
	Emprunts et dettes auprès des établissements de crédit (5)	DU	260 000	260 000
	Emprunts et dettes financières divers (Dont emprunts participatifs <input type="checkbox"/> EI <input type="checkbox"/>)	DV	820 649	698 231
	Avances et acomptes reçus sur commandes en cours	DW		
	Dettes fournisseurs et comptes rattachés	DX	103 650	80 883
	Dettes fiscales et sociales	DY	218 650	205 097
	Dettes sur immobilisations et comptes rattachés	DZ		
Compte régul.	Autres dettes	EA	4 746	3 027
	Produits constatés d'avance (4)	EB		
TOTAL (IV)	EC	1 407 695	1 247 239	
Ecarts de conversion passif * (V)	ED			
TOTAL GÉNÉRAL (I à V)	EE	2 626 446	2 331 350	
RENVOIS	(1) Ecart de réévaluation incorporé au capital	IB		
	(2) Dont { Réserve spéciale de réévaluation (1959) Ecart de réévaluation libre Réserve de réévaluation (1976)	IC		Certifié conforme
		ID		
		IE		
	(3) Dont réserve spéciale des plus-values à long terme *	EF		
(4) Dettes et produits constatés d'avance à moins d'un an	EG	1 147 695	987 239	
(5) Dont concours bancaires courants, et soldes créditeurs de banques et CCP	EH			

* Des explications concernant cette rubrique sont données dans la notice n° 2032.

Désignation de l'entreprise :		Sas A.M.P.						Néant	*	
		Exercice N						Exercice (N-1)		
		France		Exportations et livraisons intracommunautaires		Total				
PRODUITS D'EXPLOITATION	Ventes de marchandises*	FA	1 447	FB		FC	1 447			
	Production vendue	{ biens* services*	FD		FE		FF			
			FG	1 308 493	FH	17 644	FI	1 326 137	1 409 858	
	Chiffres d'affaires nets*	FJ	1 309 939	FK	17 644	FL	1 327 583		1 409 858	
	Production stockée*					FM				
	Production immobilisée*					FN	16 228		27 083	
	Subventions d'exploitation					FO	176 741			
	Reprises sur amortissements et provisions, transfert de charges* (9)					FP	8 587		2 873	
	Autres produits (1) (11)					FQ	506		61	
	Total des produits d'exploitation (2) (I)						FR	1 529 644		1 439 876
CHARGES D'EXPLOITATION	Achats de marchandises (y compris droits de douane)*					FS				
	Variation de stock (marchandises)*					FT				
	Achats de matières premières et autres approvisionnements (y compris droits de douane)*					FU	276 158		319 692	
	Variation de stock (matières premières et approvisionnements)*					FV			2 591	
	Autres achats et charges externes (3) (6 bis) *					FW	551 057		441 693	
	Impôts, taxes et versements assimilés*					FX	12 088		11 768	
	Salaires et traitements*					FY	407 281		504 680	
	Charges sociales (10)					FZ	118 428		151 470	
	DOTATIONS D'EXPLOITATION	Sur immobilisations	- dotations aux amortissements*				GA	10 514		9 038
			- dotations aux provisions				GB			
		Sur actif circulant : dotations aux provisions*					GC			
		Pour risques et charges : dotations aux provisions					GD			
Autres charges (12)						GE	4 098		1 468	
Total des charges d'exploitation (4) (II)						GF	1 379 625		1 442 399	
1 - RÉSULTAT D'EXPLOITATION (I - II)						GG	150 019		(2 523)	
opérations en commun	Bénéfice attribué ou perte transférée*				(III)	GH				
	Perte supportée ou bénéfice transféré*				(IV)	GI				
PRODUITS FINANCIERS	Produits financiers de participations (5)					GJ			107 000	
	Produits des autres valeurs mobilières et créances de l'actif immobilisé (5)					GK				
	Autres intérêts et produits assimilés (5)					GL	12 356		11 934	
	Reprises sur provisions et transferts de charges					GM				
	Différences positives de change					GN				
	Produits nets sur cessions de valeurs mobilières de placement					GO				
Total des produits financiers (V)						GP	12 356		118 934	
CHARGES FINANCIÈRES	Dotations financières aux amortissements et provisions*					GQ	20 527			
	Intérêts et charges assimilées (6)					GR	11 438		8 064	
	Différences négatives de change					GS				
	Charges nettes sur cessions de valeurs mobilières de placement					GT				
Total des charges financières (VI)						GU	31 965		8 064	
2 - RÉSULTAT FINANCIER (V - VI)						GV	(19 609)		110 870	
3 - RÉSULTAT COURANT AVANT IMPÔTS (I - II + III - IV + V - VI)						GW	130 410		108 347	

EXEMPLAIRE À CONSERVER PAR LE DECLARANT

Certifié conforme



4 **COMPTE DE RÉSULTAT DE L'EXERCICE (Suite)**

Formulaire obligatoire (article 53 A du Code Général des Impôts)

Désignation de l'entreprise : Sas A.M.P		Néant <input type="checkbox"/> *		
		Exercice N	Exercice N-1	
PRODUITS EXCEPTIONNELS	Produits exceptionnels sur opérations de gestion	HA		
	Produits exceptionnels sur opérations en capital *	HB	4 455 424 900	
	Reprises sur provisions et transferts de charges	HC		
	Total des produits exceptionnels (7) (VII)	HD	4 455 424 900	
CHARGES EXCEPTIONNELLES	Charges exceptionnelles sur opérations de gestion (6 bis)	HE	226 186	
	Charges exceptionnelles sur opérations en capital *	HF	4 000	
	Dotations exceptionnelles aux amortissements et provisions	HG		
	Total des charges exceptionnelles (7) (VIII)	HH	226 4 186	
4 - RÉSULTAT EXCEPTIONNEL (VII - VIII)		HI	4 229 420 714	
Participation des salariés aux résultats de l'entreprise (IX)		HJ		
Impôts sur les bénéfices * (X)		HK	10 141	
TOTAL DES PRODUITS (I + III + V + VII)		HL	1 546 455 1 983 710	
TOTAL DES CHARGES (II + IV + VI + VIII + IX + X)		HM	1 411 816 1 464 790	
5 - BÉNÉFICE OU PERTE (Total des produits - total des charges)		HN	134 640 518 920	
RENVOIS	(1) Dont produits nets partiels sur opérations à long terme	HIO		
	(2) Dont	produits de locations immobilières	HY	
		produits d'exploitation afférents à des exercices antérieurs (à détailler au (8) ci-dessous)	IG	
	(3) Dont	- Crédit bail mobilier *	HP	393 1 979
		- Crédit bail immobilier	HQ	
	(4) Dont charges d'exploitation afférentes à des exercices antérieurs (à détailler au (8) ci-dessous)	IH		
	(5) Dont produits concernant les entreprises liées	IJ		
	(6) Dont intérêts concernant les entreprises liées	IK		
	(6bis) Dont dons faits aux organismes d'intérêt général (art. 238 bis du C.G.L.)	HX		
	(6ter)	Dont amortissement des souscriptions dans des PME innovantes (art. 217 octies)	RC	
		Dont amortissement exceptionnel de 25% des constructions nouvelles (art. 39 quinquies D)	RD	
	(9) Dont transferts de charges	A1	8 587 2 873	
	(10) Dont cotisations personnelles de l'exploitant (13) (dont montant des cotisations sociales obligatoires hors CSG/CRDS) A5	A2		
(11) Dont redevances pour concessions de brevets, de licences (produits)	A3			
(12) Dont redevances pour concessions de brevets, de licences (charges)	A4	2 139 1 441		
(13) Dont primes et cotisations complémentaires personnelles : facultatives A6 obligatoires A9	Dont cotisations facultatives aux nouveaux plans d'épargne retraite A8	A7		
	Dont cotisations Madelin A7			
(7) Détail des produits et charges exceptionnels (Si le nombre de lignes est insuffisant, reproduire le cadre (7) et le joindre en annexe)	Exercice N			
	Charges exceptionnelles	Produits exceptionnels		
Complément cession anémones			4 455	
Amendes		226		
(8) Détail des produits et charges sur exercices antérieurs :	Exercice N			
	Charges antérieures	Produits antérieurs		

EXEMPLAIRE A CONSERVER PAR LE DECLARANT

Cesit Ouadra

* Des explications concernant cette rubrique sont données dans la notice n° 2052.

Désignation de l'entreprise : Sas A.M.P		Néant		*		
CADRE A	IMMOBILISATIONS	Valeur brute des immobilisations au début de l'exercice	Augmentations			
			Constructives à une réévaluation pratiquée au cours de l'exercice ou résultant d'une mise en équivalence	Acquisitions, créations, apports et virements de poste à poste		
INCORP.	Frais d'établissement et de développement TOTAL I	CZ	D8	D9		
	Autres postes d'immobilisations incorporelles TOTAL II	KD	KE	KF		
CORPORELLES	Terrains	KG	KII	KI		
	Constructions	Sur sol propre [Dont Composants L9]	KJ	KK	KL	
		Sur sol d'autrui [Dont Composants M1]	KM	KN	KO	
	Installations générales, agencements et aménagements des constructions *	[Dont Composants M2]	KP	KQ	KR	
		[Dont Composants M3]	KS	KT	KU	3 710
	Installations techniques, matériel et outillage industriels	KV	KW	KX		
	Autres immobilisations corporelles	Installations générales, agencements aménagements divers *	KY	KZ	LA	
		Matériel de transport *	LB	LC	LD	
	Matériel de bureau et mobilier informatique	LE	LF	LG		
	Emballages récupérables et divers *	LH	LI	LJ		
	Immobilisations corporelles en cours	LK	LL	LM		
	Avances et acomptes	LN	LO	LP		
	TOTAL III	46 861			14 156	
	FINANCIÈRES	Participations évaluées par mise en équivalence	8G	8M	8T	
Autres participations		8U	8V	8W		
Autres titres immobilisés		IP	IR	IS		
Prêts et autres immobilisations financières		IT	IU	IV		
TOTAL IV		613 025	LR	LS		
TOTAL GÉNÉRAL (I + II + III + IV)	659 886	OG	OH	OJ		
		Diminutions		Recevutions légales * ou évaluation par mise en équivalence		
CADRE B	IMMOBILISATIONS	par virement de poste à poste	par cessions à des tiers ou mises hors service ou résultant d'une mise en équivalence		Valeur brute des immobilisations à la fin de l'exercice	
		1	2	3	Valeur d'origine des immobilisations en fin d'exercice	
INCORP.	Frais d'établissement et de développement TOTAL I	IN	CO	D0	D7	
	Autres postes d'immobilisations incorporelles TOTAL II	IO	LV	LW	IX	
CORPORELLES	Terrains	IP	LX	LY	LZ	
	Constructions	Sur sol propre	IQ	MA	MB	MC
		Sur sol d'autrui	IR	MD	ME	MF
	Installations générales, agencements et aménagements des constructions *	Inst. gales, agencés et am. des constructions	IS	MG	MH	MI
		Installations techniques, matériel et outillage industriels	IT	MJ	MK	ML
	Autres immobilisations corporelles	Inst. gales, agencés, aménagements divers	IU	MM	MN	MO
		Matériel de transport	IV	MP	MQ	MR
	Matériel de bureau et mobilier informatique	IW	MS	MT	MU	
	Emballages récupérables et divers *	IX	MV	MW	MX	
	Immobilisations corporelles en cours	MY	MZ	NA	NB	
	Avances et acomptes	NC	ND	NE	NF	
	TOTAL III	IY	NG	NH	NI	
	FINANCIÈRES	Participations évaluées par mise en équivalence	IZ	O0	M7	O0
		Autres participations	IO	O0	OY	OZ
Autres titres immobilisés		II	2B	2C	2D	
Prêts et autres immobilisations financières		I2	2E	2F	2G	
TOTAL IV		I3	NJ	NK	2H	
TOTAL GÉNÉRAL (I + II + III + IV)	I4	OK	OL	OM		

Certifié conforme

Formulaire obligatoire (article 53 A du Code Général des Impôts)

Désignation de l'entreprise : Sas A.M.P

Néant *

CADRE A		SITUATIONS ET MOUVEMENTS DE L'EXERCICE DES AMORTISSEMENTS TECHNIQUES (OU VENANT EN DIMINUTION DE L'ACTIF)*							
IMMOBILISATIONS AMORTISSABLES		Montant des amortissements au début de l'exercice		Augmentations : dotations de l'exercice		Diminutions : amortissements afférents aux éléments sortis de l'actif et reprises		Montant des amortissements à la fin de l'exercice	
Frais d'établissement et de développement	TOTAL I	CY		EL		EM		EN	
Autres immobilisations incorporelles	TOTAL II	PE		PF		PG		PH	
Terrains		FI		PJ		PK		PL	
Constructions	Sur sol propre	PM		PN		PO		PQ	
	Sur sol d'autrui	PR		PS		PT		PU	
	Inst. générales, agencements et aménagements des constructions	PV		PW		PX		PY	
Installations techniques, matériel et outillage industriels		PZ	9 218	QA	3 832	QB		QC	13 051
Autres immobilisations corporelles	Inst. générales, agencements, aménagements divers	QD	7 464	QE	2 200	QF		QG	9 664
	Matériel de transport	QH		QI	952	QJ		QK	952
Autres immobilisations corporelles	Matériel de bureau et informatique, mobilier	QL	10 577	QM	3 530	QN	708	QO	13 399
	Emballages récupérables et divers	QP		QR		QS		QT	
	TOTAL III	QU	27 260	QV	10 514	QW	708	QX	37 066
TOTAL GÉNÉRAL (I+II+III)	ON	27 260	OP	10 514	OQ	708	OR	37 066	

CADRE B		VENTILATION DES MOUVEMENTS AFFECTANT LA PROVISION POUR AMORTISSEMENTS DÉROGATOIRES										
Immobilisations amortissables	DOTATIONS					REPRISES					Mouvement net des amortissements à la fin de l'exercice	
	Colonne 1 Différentiel de durée et autres	Colonne 2 Mode dégressif	Colonne 3 Amortissement fiscal exceptionnel	Colonne 4 Différentiel de durée et autres	Colonne 5 Mode dégressif	Colonne 6 Amortissement fiscal exceptionnel						
Frais d'établissement	M9	N1	N2	N3	N4	N5					N6	
TOTAL I												
Autres immob. incorporelles	N7	N8	P6	P7	P8	P9					Q1	
TOTAL II												
Terrains	Q2	Q3	Q4	Q5	Q6	Q7					Q8	
Constructions	Sur sol propre	R1	R2	R3	R4	R5					R6	
	Sur sol d'autrui	R7	R8	R9	S1	S2					S4	
	Inst. gales, agenc. et am. des const.	S5	S6	S7	S8	S9					T1	
Inst. techniques mat. et outillage	T3	T4	T5	T6	T7	T8					T9	
Autres immobilisations corporelles	Inst. gales, agenc. am. divers	U1	U2	U3	U4	U5					U7	
	Matériel de transport	U8	U9	V1	V2	V3					V5	
	Mat. bureau et inform. mobilier	V6	V7	V8	V9	W1					W3	
	Emballages récup. et divers	W4	W5	W6	W7	W8					X1	
TOTAL III	X2	X3	X4	X5	X6	X7					X8	
Frais d'acquisition de titres de participations	NL						NM					NO
TOTAL IV												
Total général (I+II+III+IV)	NP	NQ	NR	NS	NT	NU					ZV	
Total général non venant de participations	NW	Total général non venant de participations (NS + NT + NU)		NY	Total général non venant de participations (NW - NY)		NZ					

Certifié conforme

CADRE C		MOUVEMENTS DE L'EXERCICE AFFECTANT LES CHARGES RÉPARTIES SUR PLUSIEURS EXERCICES*			
		Montant net au début de l'exercice	Augmentations	Dotations de l'exercice aux amortissements	Montant net à la fin de l'exercice
Frais d'émission d'emprunt à étaler	Z9				Z8
Primes de remboursement des obligations	SP				SR

* Des explications concernant cette rubrique sont données dans la notice n° 2037

EXEMPLAIRE A CONSERVER PAR LE DECLARANT

Formulaire obligatoire (article 53 A
du Code Général des Impôts)Désignation de l'entreprise : Sas A.M.PNéant *

Nature des provisions		Montant au début de l'exercice 1	AUGMENTATIONS : Dotations de l'exercice 2	DIMINUTIONS : Reprises de l'exercice 3	Montant à la fin de l'exercice 4
Provisions réglementées	Provisions pour reconstitution des gisements miniers et pétroliers *	3T	TA	TB	TC
	Provisions pour investissement (art. 237 bis A-II)*	3U	TD	TE	TF
	Provisions pour hausse des prix (1)*	3V	TG	TH	TI
	Amortissements dérogatoires	3X	TM	TN	TO
	Dont majorations exceptionnelles de 30 %	D3	D4	D5	D6
	Provisions pour prêts d'installation (art. 39 quinquies H du CGI)	IJ	IK	IL	IM
	Autres provisions réglementées (1)	3Y	TP	TQ	TR
	TOTAL I	3Z	TS	TT	TU
Provisions pour risques et charges	Provisions pour litiges	4A	4B	4C	4D
	Provisions pour garanties données aux clients	4E	4F	4G	4H
	Provisions pour pertes sur marchés à terme	4J	4K	4L	4M
	Provisions pour amendes et pénalités	4N	4P	4R	4S
	Provisions pour pertes de change	4T	4U	4V	4W
	Provisions pour pensions et obliga- tions similaires	4X	4Y	4Z	5A
	Provisions pour impôts (1)	5B	5C	5D	5E
	Provisions pour renouvellement des immobilisations *	5F	5H	5J	5K
	Provisions pour gros entretien et grandes révisions	EO	EP	EQ	ER
	Provisions pour charges sociales et fiscales sur congés à payer *	5R	5S	5T	5U
	Autres provisions pour risques et charges (1)	5V	5W	5X	5Y
TOTAL II	5Z	TV	TW	TX	
Provisions pour dépréciation	sur immobilisations	- incorporelles	6A	6B	6C
		- corporelles	6E	6F	6G
		- titres mis en équivalence	O2	O3	O4
		- titres de participation	9U	9V	9W
		- autres immobilisa- tions financières(1)*	O6	O7	O8
	Sur stocks et en cours	6N	6P	6R	6S
	Sur comptes clients	6T	6U	6V	6W
	Autres provisions pour dépréciation (1) *	6X	6Y	6Z	7A
	TOTAL III	7B	TV	TZ	UA
	TOTAL GÉNÉRAL (I + II + III)	7C	UB	UC	UD
Dont dotations et reprises	- d'exploitation	UE	UF	Certifié conforme	
	- financières	UG	UH		
	- exceptionnelles	UJ	UK		

Titres mis en équivalence : montant de la dépréciation à la clôture de l'exercice calculé selon les règles prévues à l'article 39-1-5e du C.G.I.

10

(1) à détailler sur feuillet séparé selon l'année de constitution de la provision ou selon l'objet de la provision.

NOTA : Les charges à payer ne doivent pas être mentionnées sur ce tableau mais être ventilées sur l'état détaillé des charges à payer dont la production est prévue par l'article 38 II de l'annexe III au C.G.I.

* Des explications concernant cette rubrique sont données dans la notice n°2032

ANNEXE

Exercice du 01/07/2020 au 30/06/2021

Etat des immobilisations

	Valeur brute début d'exercice	Augmentations	
		Réévaluations	Acquisitions
Installations techniques, Matériel et outillage industriel	16 146		3 710
Installations générales agencements aménagements divers	11 689		
Matériel de transport			9 100
Matériel de bureau et informatique, Mobilier	19 026		1 346
TOTAL	46 861		14 156
Autres participations	531 425		1 522 966
Prêts, autres immobilisations financières	81 600		
TOTAL	613 025		1 522 966
TOTAL GENERAL	659 886		1 537 122


	Diminutions		Valeur brute en fin d'exercice	Réévaluation Valeur d'origine fin exercice
	Poste à Poste	Cessions		
Installations techniques, Matériel et outillage industriel			19 856	19 856
Installations générales agencements aménagements divers			11 689	11 689
Matériel de transport			9 100	9 100
Matériel de bureau et informatique, Mobilier		708	19 664	19 664
TOTAL		708	60 309	60 309
Autres participations		-0	2 054 391	2 054 391
Prêts, autres immobilisations financières			81 600	81 600
TOTAL		-0	2 135 991	2 135 991
TOTAL GENERAL		708	2 196 300	2 196 300

Etat des amortissements

Situations et mouvements de l'exercice	Montant début d'exercice	Dotations de l'exercice	Diminutions Reprises	Montant fin d'exercice
Installations techniques, Matériel et outillage industriel	9 218	3 832		13 051
Installations générales agencements aménagements divers	7 464	2 200		9 664
Matériel de transport		952		952
Matériel de bureau et informatique, Mobilier	10 577	3 530	708	13 399
TOTAL	27 260	10 514	708	37 066
TOTAL GENERAL	27 260	10 514	708	37 066

Ventilation des dotations de l'exercice	Amortissements linéaires	Amortissements dégressifs	Amortissements exceptionnels	Amortissements dérogatoires	
				Dotations	Reprises
Instal. techniques matériel outillage indus	3 832				
Instal. générales agenc. aménag. divers	2 200				
Matériel de transport	952				
Matériel de bureau informatique mobilier	3 530				
TOTAL	10 514				
TOTAL GENERAL	10 514				

Certifié conforme



ANNEXE

Exercice du 01/07/2020 au 30/06/2021

Etat des provisions

Provisions pour dépréciation	Montant début d'exercice	Augmentations Dotations	Diminutions Montants utilisés	Diminutions Montants non utilisés	Montant fin d'exercice
Sur titres de participation		400			400
Sur autres immobilisations financières		20 127			20 127
TOTAL		20 527			20 527
TOTAL GENERAL		20 527			20 527
Dont dotations et reprises financières		20 527			

Etat des échéances des créances et des dettes

Etat des créances	Montant brut	A 1 an au plus	A plus d'1 an
Créances rattachées à des participations	1 987 591	1 987 591	
Autres immobilisations financières	81 600	81 600	
Autres créances clients	19 800	19 800	
Personnel et comptes rattachés	1 311	1 311	
Sécurité sociale et autres organismes sociaux	7 229	7 229	
Impôts sur les bénéfices	13 180	13 180	
Taxe sur la valeur ajoutée	10 687	10 687	
Débiteurs divers	24 765	24 765	
Charges constatées d'avance	6 238	6 238	
TOTAL	2 152 401	2 152 401	

Etat des dettes	Montant brut	A 1 an au plus	De 1 à 5 ans	A plus de 5 ans
Emprunts et dettes ets crédit à plus de 1 an à l'origine	260 000		194 698	65 302
Emprunts et dettes financières divers	408 430	408 430		
Fournisseurs et comptes rattachés	103 650	103 650		
Personnel et comptes rattachés	67 089	67 089		
Sécurité sociale et autres organismes sociaux	121 382	121 382		
Taxe sur la valeur ajoutée	7 144	7 144		
Autres impôts taxes et assimilés	23 035	23 035		
Groupe et associés	412 219	412 219		
Autres dettes	4 746	4 746		
TOTAL	1 407 695	1 147 695	194 698	65 302

Composition du capital social


(PCG Art. 831-3 et 832-13)

Différentes catégories de titres	Valeurs nominales en euros	Nombre de titres			
		Au début	Créés	Remboursés	En fin
Actions	10.0000	1 000			1 000

Evaluation des immobilisations corporelles

La valeur brute des éléments corporels de l'actif immobilisé correspond à la valeur d'entrée des biens dans le patrimoine compte tenu des frais nécessaires à la mise en état d'utilisation de ces biens, mais à l'exclusion des frais engagés pour leur acquisition.

Certifié conforme



ANNEXE

Exercice du 01/07/2020 au 30/06/2021

Evaluation des amortissements

Les méthodes et les durées d'amortissement retenues ont été les suivantes :

Catégorie	Mode	Durée
Agencements et aménagements	Linéaire	2 à 7 ans
Matériel Informatique	Linéaire	2 à 5 ans
Mobilier	Linéaire	2 à 10 ans

Titres immobilisés

(PCG Art. 831-2/20 et 832-7)

Les titres de participation, ainsi que les autres titres immobilisés, ont été évalués au prix pour lequel ils ont été acquis, à l'exclusion des frais engagés pour leur acquisition.
En cas de cession portant sur un ensemble de titres de même nature conférant les mêmes droits, la valeur d'entrée des titres cédés a été estimée au prix d'achat moyen pondéré.
Les titres immobilisés ont le cas échéant été dépréciés par voie de provision pour tenir compte de leur valeur actuelle à la clôture de l'exercice.

Créances immobilisées

(PCG Art. 831-2 7°)

Les prêts, dépôts et autres créances ont été évalués à leur valeur nominale.
Les créances immobilisées ont le cas échéant été dépréciées par voie de provision pour tenir compte de leur valeur actuelle à la clôture de l'exercice.

Evaluation des matières et marchandises

(PCG Art. 831-2)

Les matières et marchandises ont été évaluées à leur coût d'acquisition

Dépréciation des stocks

(PCG 831-2/3.2 et 831-2/6)

Les stocks et en cours ont, le cas échéant, été dépréciés par voie de provision pour tenir compte de leur valeur actuelle à la date de clôture de l'exercice.

Evaluation des créances et des dettes


Les créances et dettes ont été évaluées pour leur valeur nominale.

Certifié conforme

Dépréciation des créances

(PCG Art.831-2/3)

Les créances ont, le cas échéant, été dépréciées par voie de provision pour tenir compte des difficultés de recouvrement auxquelles elles étaient susceptibles de donner lieu.



ANNEXE

Exercice du 01/07/2020 au 30/06/2021

Produits à recevoir

Montant des produits à recevoir inclus dans les postes suivants du bilan	Montant
Autres créances	7 949
Total	7 949

Charges à payer

Montant des charges à payer incluses dans les postes suivants du bilan	Montant
Dettes fournisseurs et comptes rattachés	19 934
Dettes fiscales et sociales	70 050
Total	89 984

Charges et produits constatés d'avance

Charges constatées d'avance	Montant
Charges d'exploitation	6 238
Total	6 238

- ENGAGEMENTS FINANCIERS ET AUTRES INFORMATIONS -

Crédit bail

(Code monétaire et financier R 313-14)

Nature	Terrains	Constructions	Instal.Matériel et Outillage	Autres	Total
Valeur d'origine				38 819	38 819
Redevances payées					
- cumuls exercices antérieurs				25 433	25 433
- exercice				5 485	5 485
Total				30 918	30 918
Redevances restant à payer					
- à un an au plus				5 656	5 656
- entre 1 et 5 ans				15 554	15 554
Total				21 210	21 210
Montant en charge sur l'exercice				5 485	5 485

Certifié conforme



ANNEXE


Exercice du 01/07/2020 au 30/06/2021

Engagement en matière de pensions et retraites

(PCG Art. 832-13)

La société n'a signé aucun accord particulier en matière d'engagements de retraite.
Ces derniers se limitent donc à l'indemnité conventionnelle de départ à la retraite.
Aucune provision pour charge n'a été comptabilisée au titre de cet exercice.

Certifié conforme




Liste des filiales et participations

(Code du Commerce Art. L 233-15; PCG Art. 832-6, 833-6 et 841-6)

Sas A.M.P.
75017 PA

Page : 21

Société A. Renseignements détaillés	Capital	Capitaux propres autres que le capital	Quote-part du capital détenu en %	Valeur comptable des titres détenus		Prêts et avances consentis et non remboursés	Cautions avals dom par la soc
				brute	nette		
- Filiales détenues à + de 50%							
- Sasu 16 Bis Dufrenoy	10 000	23 603	100.00	10 000	10 000	30 489	
- Sas 61 Courcelles	10 000	142 382	100.00	37 000	37 000	-94 203	
- Sas 52 Sablonville	10 000	158 699	100.00	10 000	10 000	-314 226	
- Participations détenues entre 10 et 50 %							
- Sas Fratelli Malesherbes	1 000		50.00	500	500	12 803	
- Sas Piazzetta Levallois	1 000		50.00	500	500		
- Sarl 13 Duquesne	10 000		40.00	4 000	4 000	429 755	
- Sarl Ilcubo	2 000		40.00	800	800		
- Sas 4 Madrid	2 000		40.00	800	800	125 368	
- Sarl LBB	1 000	-188 413	40.00	400	400	935 112	
- Sarl 7 Matignon	1 000	-201 047	40.00	400			
- Sas Douze Mozart	1 000	-105 440	40.00	400	400	105 580	
- Sarl Sté de Gérance des Fran	5 000	-984 825	40.00	2 000	2 000	328 358	
B. Renseignements globaux							
- Filiales non reprises en A							
- Participations non reprises en A							



Certifié conforme



CABINET MAUGÉ, MICHEL & ASSOCIÉS

SOCIÉTÉ D'EXPERTISE COMPTABLE
INSCRITE A L'ORDRE DE PARIS

COMMISSAIRE AUX COMPTES
MEMBRE DE LA COMPAGNIE DE VERSAILLES

AMP

Rapport du Commissaire aux comptes
sur les comptes annuels

EXERCICE CLOS LE 30 JUIN 2021



CABINET MAUGÉ, MICHEL & ASSOCIÉS

SOCIÉTÉ D'EXPERTISE COMPTABLE
INSCRITE A L'ORDRE DE PARIS

COMMISSAIRE AUX COMPTES
MEMBRE DE LA COMPAGNIE DE VERSAILLES

AMP

Société par Actions Simplifiée au capital de 10 000 euros
Siège social : 130, boulevard Maiesherbes - 75017 PARIS
R.C.S. PARIS : 803 037 449

RAPPORT DU COMMISSAIRE AUX COMPTES SUR LES COMPTES ANNUELS EXERCICE CLOS LE 30 JUIN 2021

Aux Associés de la société AMP

OPINION

En exécution de la mission qui nous a été confiée par votre Assemblée Générale, nous avons effectué l'audit des comptes annuels de la société AMP relatifs à l'exercice clos le 30 juin 2021, tels qu'ils sont joints au présent rapport.

Nous certifions que les comptes annuels sont, au regard des règles et principes comptables français, réguliers et sincères et donnent une image fidèle du résultat des opérations de l'exercice écoulé ainsi que de la situation financière et du patrimoine de la société à la fin de cet exercice.

FONDEMENT DE L'OPINION

Référentiel d'audit

Nous avons effectué notre audit selon la norme d'exercice professionnel relative à la mission du Commissaire aux comptes nommé pour trois exercices, prévue à l'article L. 823-12-1 du Code de commerce. Nous estimons que les éléments que nous avons collectés sont suffisants et appropriés pour fonder notre opinion.

Les responsabilités qui nous incombent en vertu de cette norme sont indiquées dans la partie « Responsabilités du Commissaire aux comptes relatives à l'audit des comptes annuels » du présent rapport.

Indépendance

Nous avons réalisé notre mission d'audit dans le respect des règles d'indépendance qui nous sont applicables, sur la période du 1^{er} juillet 2020 à la date d'émission de notre rapport, et notamment nous n'avons pas fourni de services interdits par le Code de déontologie de la profession de Commissaire aux comptes.

JUSTIFICATION DES APPRÉCIATIONS

La crise mondiale liée à la pandémie de COVID-19 crée des conditions particulières pour la préparation et l'audit des comptes de cet exercice. En effet, cette crise et les mesures exceptionnelles prises dans le cadre de l'état d'urgence sanitaire induisent de multiples conséquences pour les entreprises, particulièrement sur leur activité et leur financement, ainsi que des incertitudes accrues sur leurs perspectives d'avenir. Certaines de ces mesures, telles que les restrictions de déplacement et le travail à distance, ont également eu une incidence sur l'organisation interne des entreprises et sur les modalités de mise en œuvre des audits.

C'est dans ce contexte complexe et évolutif que, en application des dispositions des articles L.823-9 et R.823-7 du Code de commerce relatives à la justification de nos appréciations, nous vous informons que les appréciations les plus importantes auxquelles nous avons procédé, selon notre jugement professionnel, ont porté sur le caractère approprié des principes comptables appliqués.

Les appréciations ainsi portées s'inscrivent dans le contexte de l'audit des comptes annuels pris dans leur ensemble et de la formation de notre opinion exprimée ci-avant. Nous n'exprimons pas d'opinion sur des éléments de ces comptes annuels pris isolément.

VERIFICATIONS SPECIFIQUES

Nous avons également procédé, au contrôle des documents adressés à l'organe appelé à statuer sur les comptes, conformément à la norme d'exercice professionnel relative à la mission du Commissaire aux comptes nommé pour trois exercices, prévue à l'article L. 823-12-1 du Code de commerce.

Nous n'avons pas d'observation à formuler sur la sincérité et la concordance avec les comptes annuels des informations données dans les documents sur la situation financière et les comptes annuels adressés aux Associés.

En application de la loi, nous nous sommes assurés que les diverses informations relatives aux prises de participation et de contrôle, vous ont été communiquées dans le rapport de gestion.

RESPONSABILITÉS DE LA DIRECTION ET DES PERSONNES CONSTITUANT LE GOUVERNEMENT D'ENTREPRISE RELATIVES AUX COMPTES ANNUELS

Il appartient à la direction d'établir des comptes annuels présentant une image fidèle conformément aux règles et principes comptables français ainsi que de mettre en place le contrôle interne qu'elle estime nécessaire à l'établissement de comptes annuels ne comportant pas d'anomalies significatives, que celles-ci proviennent de fraudes ou résultent d'erreurs.

Lors de l'établissement des comptes annuels, il incombe à la direction d'évaluer la capacité de la société à poursuivre son exploitation, de présenter dans ces comptes, le cas échéant, les informations nécessaires relatives à la continuité d'exploitation et d'appliquer la convention comptable de continuité d'exploitation, sauf s'il est prévu de liquider la société ou de cesser son activité.

Les comptes annuels ont été arrêtés par le Président.

RESPONSABILITÉS DU COMMISSAIRE AUX COMPTES RELATIVES À L'AUDIT DES COMPTES ANNUELS

Il nous appartient d'établir un rapport sur les comptes annuels. Notre objectif est d'obtenir l'assurance raisonnable que les comptes annuels pris dans leur ensemble ne comportent pas d'anomalies significatives. L'assurance raisonnable correspond à un niveau élevé d'assurance, sans toutefois garantir qu'un audit réalisé conformément à la norme d'exercice professionnel relative à la mission du Commissaire aux comptes nommé pour trois exercices, prévue à l'article L. 823-12-1 du Code de commerce permet de systématiquement détecter toute anomalie significative. Les anomalies peuvent provenir de fraudes ou résulter d'erreurs et sont considérées comme significatives lorsque l'on peut raisonnablement s'attendre à ce qu'elles puissent, prises individuellement ou en cumulé, influencer les décisions économiques que les utilisateurs des comptes prennent en se fondant sur ceux-ci.

Comme précisé par l'article L.823-10-1 du Code de commerce, notre mission de certification des comptes ne consiste pas à garantir la viabilité ou la qualité de la gestion de votre société.


Dans le cadre d'un audit réalisé conformément à la norme d'exercice professionnel relative à la mission du Commissaire aux comptes nommé pour trois exercices, prévue à l'article L. 823-12-1 du Code de commerce, le Commissaire aux comptes exerce son jugement professionnel tout au long de cet audit.

En outre :

- Il identifie et évalue les risques que les comptes annuels comportent des anomalies significatives, que celles-ci proviennent de fraudes ou résultent d'erreurs, définit et met en œuvre des procédures d'audit face à ces risques, et recueille des éléments qu'il estime suffisants et appropriés pour fonder son opinion. Le risque de non-détection d'une anomalie significative provenant d'une fraude est plus élevé que celui d'une anomalie significative résultant d'une erreur, car la fraude peut impliquer la collusion, la falsification, les omissions volontaires, les fausses déclarations ou le contournement du contrôle interne ;
- Il prend connaissance du contrôle interne pertinent pour l'audit afin de définir des procédures d'audit appropriées en la circonstance, et non dans le but d'exprimer une opinion sur l'efficacité du contrôle interne ;
- Il apprécie le caractère approprié des méthodes comptables retenues et le caractère raisonnable des estimations comptables faites par la direction, ainsi que les informations les concernant fournies dans les comptes annuels ;
- Il apprécie le caractère approprié de l'application par la direction de la convention comptable de continuité d'exploitation et, selon les éléments collectés, l'existence ou non d'une incertitude significative liée à des événements ou à des circonstances susceptibles de mettre en cause la capacité de la société à poursuivre son exploitation. Cette appréciation s'appuie sur les éléments collectés jusqu'à la date de son rapport, étant toutefois rappelé que des circonstances ou événements ultérieurs pourraient mettre en cause la continuité d'exploitation. S'il conclut à l'existence d'une incertitude significative, il attire l'attention des lecteurs de son rapport sur les informations fournies dans les comptes annuels au sujet de cette incertitude ou, si ces informations ne sont pas fournies ou ne sont pas pertinentes, il formule une certification avec réserve ou un refus de certifier ;
- Il apprécie la présentation d'ensemble des comptes annuels et évalue si les comptes annuels reflètent les opérations et événements sous-jacents de manière à en donner une image fidèle.

Fait à Versailles, le 19 Novembre 2021

Cabinet MAUGE, MICHEL & Associés
Catherine DESHAYES Laurent TOM



BILAN ACTIF

ACTIF		Exercice N 30/06/2021 12			Exercice N-1 30/06/2020 12		Ecart N / N-1	
		Brut	Amortissements et dépréciations (à déduire)	Net	Net	Euros	%	
	Capital souscrit non appelé (I)							
ACTIF IMMOBILISÉ	Immobilisations incorporelles							
	Frais d'établissement							
	Frais de développement							
	Concessions, brevets et droits similaires							
	Fonds commercial (1)							
	Autres immobilisations incorporelles							
	Avances et acomptes							
	Immobilisations corporelles							
	Terrains							
	Constructions							
	Installations techniques, matériel et outillage	19 856	13 051	6 806	6 928	-122	-1.76	
	Autres immobilisations corporelles	40 453	24 015	16 438	12 674	3 764	29.70	
	Immobilisations en cours							
Avances et acomptes								
Immobilisations financières (2)								
Participations mises en équivalence								
Autres participations	66 800	400	66 400	60 200	6 200	10.30		
Créances rattachées à des participations	1 987 591	20 127	1 967 464	471 225	1 496 240	317.52		
Autres titres immobilisés								
Prêts								
Autres immobilisations financières	81 600		81 600	81 600				
Total II	2 196 300	57 592	2 138 708	632 626	1 506 081	238.07		
ACTIF CIRCULANT	Stocks et en cours							
	Matières premières, approvisionnements	8 266		8 266	8 266			
	En-cours de production de biens							
	En-cours de production de services							
	Produits intermédiaires et finis							
	Marchandises							
	Avances et acomptes versés sur commandes							
	Créances (3)							
	Clients et comptes rattachés	19 800		19 800	48 011	-28 211	-58.76	
	Autres créances	57 172		57 172	975 807	-918 635	-94.14	
Capital souscrit - appelé, non versé								
Valeurs mobilières de placement								
Disponibilités	396 263		396 263	659 404	-263 142	-39.91		
Charges constatées d'avance (3)	6 238		6 238	7 236	-998	-13.79		
Total III	487 738		487 738	1 698 724	-1 210 986	-71.29		
Comptes de Régularisation	Frais d'émission d'emprunt à étaler (IV)							
	Primes de remboursement des obligations (V)							
	Ecart de conversion actif (VI)							
TOTAL GÉNÉRAL (I+II+III+IV+V+VI)	2 684 038	57 592	2 626 446	2 331 350	295 096	12.66		

(1) Dont droit au bail

(2) Dont à moins d'un an

(3) Dont à plus d'un an

2 069 191

BILAN PASSIF

PASSIF		Exercice N	Exercice N-1	Ecart N / N-1	
		30/06/2021 12	30/06/2020 12	Euros	%
CAPITAUX PROPRES	Capital (Dont versé : 10 000) Primes d'émission, de fusion, d'apport Ecart de réévaluation	10 000	10 000		
	Réserves				
	Réserve légale	1 000	1 000		
	Réserves statutaires ou contractuelles				
	Réserves réglementées				
	Autres réserves	1 073 111	554 191	518 920	93.64
	Report à nouveau				
	Résultat de l'exercice (Bénéfice ou perte)	134 640	518 920	-384 280	-74.05
	Subventions d'investissement Provisions réglementées				
	Total I	1 218 751	1 084 111	134 640	12.42
AUTRES FONDS PROPRES	Produit des émissions de titres participatifs Avances conditionnées				
	Total II				
PROVISIONS	Provisions pour risques Provisions pour charges				
	Total III				
DETTES (I)	Dettes financières				
	Emprunts obligataires convertibles				
	Autres emprunts obligataires				
	Emprunts auprès d'établissements de crédit	260 000	260 000		
	Concours bancaires courants				
	Emprunts et dettes financières diverses	820 649	698 231	122 417	17.53
	Avances et acomptes reçus sur commandes en cours				
Dettes d'exploitation					
Dettes fournisseurs et comptes rattachés	103 650	80 883	22 766	28.15	
Dettes fiscales et sociales	218 650	205 097	13 553	6.61	
Dettes sur immobilisations et comptes rattachés Autres dettes	4 746	3 027	1 719	56.78	
Comptes de Régularisation	Produits constatés d'avance (I)				
	Total IV	1 407 695	1 247 239	160 456	12.86
	Ecart de conversion passif (V)				
	TOTAL GÉNÉRAL (I+II+III+IV+V)	2 626 446	2 331 350	295 096	12.66

(I) Dettes et produits constatés d'avance à moins d'un an

1 147 695 987 239

COMPTE DE RESULTAT

	Exercice N 30/06/2021 12			Exercice N-1 30/06/2020 12	Ecart N / N-1	
	France	Exportation	Total		Euros	%
Produits d'exploitation (1)						
Ventes de marchandises	1 447		1 447		1 447	
Production vendue de biens						
Production vendue de services	1 308 493	17 644	1 326 137	1 409 858	-83 721	-5.94
Chiffre d'affaires NET	1 309 939	17 644	1 327 583	1 409 858	-82 275	-5.84
Production stockée						
Production immobilisée			16 228	27 083	-10 855	-40.08
Subventions d'exploitation			176 741		176 741	
Reprises sur dépréciations, provisions (et amortissements), transferts de charges			8 587	2 873	5 713	198.84
Autres produits			506	61	444	722.85
Total des Produits d'exploitation (I)			1 529 644	1 439 876	89 768	6.23
Charges d'exploitation (2)						
Achats de marchandises						
Variation de stock (marchandises)						
Achats de matières premières et autres approvisionnements			276 158	319 692	-43 534	-13.62
Variation de stock (matières premières et autres approvisionnements)				2 591	-2 591	-100.00
Autres achats et charges externes *			551 057	441 693	109 364	24.76
Impôts, taxes et versements assimilés			12 088	11 768	320	2.72
Salaires et traitements			407 281	504 680	-97 399	-19.30
Charges sociales			118 428	151 470	-33 042	-21.81
Dotations aux amortissements et dépréciations						
Sur immobilisations : dotations aux amortissements			10 514	9 038	1 477	16.34
Sur immobilisations : dotations aux dépréciations						
Sur actif circulant : dotations aux dépréciations						
Dotations aux provisions						
Autres charges			4 098	1 468	2 630	179.11
Total des Charges d'exploitation (II)			1 379 625	1 442 399	-62 774	-4.35
I - Résultat d'exploitation (I-II)			150 019	-2 523	152 542	NS
Quotes-parts de Résultat sur opération faites en commun						
Bénéfice attribué ou perte transférée (III)						
Perte supportée ou bénéfice transféré (IV)						

(1) Dont produits afférents à des exercices antérieurs

(2) Dont charges afférentes à des exercices antérieurs

COMPTE DE RESULTAT

	Exercice N		Exercice N-1		Ecart N / N-1	
	30/06/2021	12	30/06/2020	12	Euros	%
Produits financiers						
Produits financiers de participations (3)				107 000	-107 000	-100.00
Produits des autres valeurs mobilières et créances de l'actif immobilisé (3)						
Autres intérêts et produits assimilés (3)	12 356		11 934		422	3.53
Reprises sur dépréciations et provisions, transferts de charges						
Différences positives de change						
Produits nets sur cessions de valeurs mobilières de placement						
Total V	12 356		118 934		-106 578	-89.61
Charges financières						
Dotations aux amortissements, dépréciations et provisions	20 527				20 527	
Intérêts et charges assimilées (4)	11 438		8 064		3 374	41.84
Différences négatives de change						
Charges nettes sur cessions de valeurs mobilières de placement						
Total VI	31 965		8 064		23 901	296.39
2. Résultat financier (V-VI)	-19 609		110 870		-130 479	-117.69
3. Résultat courant avant impôts (I-II+III-IV+V-VI)	130 410		108 347		22 063	20.36
Produits exceptionnels						
Produits exceptionnels sur opérations de gestion						
Produits exceptionnels sur opérations en capital				424 900	-420 445	-98.95
Reprises sur dépréciations et provisions, transferts de charges	4 455					
Total VII	4 455		424 900		-420 445	-98.95
Charges exceptionnelles						
Charges exceptionnelles sur opérations de gestion	226		186		40	21.54
Charges exceptionnelles sur opérations en capital				4 000	-4 000	-100.00
Dotations aux amortissements, dépréciations et provisions						
Total VIII	226		4 186		-3 960	-94.61
4. Résultat exceptionnel (VII-VIII)	4 229		420 714		-416 485	-98.99
Participation des salariés aux résultats de l'entreprise (IX)						
Impôts sur les bénéfices (X)				10 141	-10 141	-100.00
Total des produits (I+III+V+VII)	1 546 455		1 983 710		-437 255	-22.04
Total des charges (II+IV+VI+VIII+IX+X)	1 411 816		1 464 790		-52 974	-3.62
5. Bénéfice ou perte (total des produits - total des charges)	134 640		518 920		-384 280	-74.05

* Y compris : Redevance de crédit bail mobilier

393 1 979

: Redevance de crédit bail immobilier

(3) Dont produits concernant les entreprises liées

(4) Dont intérêts concernant les entreprises liées

Mission de présentation - Voir le rapport d'Expert Comptable

Exco VFA Expertise

ANNEXE

SOMMAIRE

	page
Faits caractéristiques de l'exercice	14
Evènements significatifs postérieurs à la clôture	14
- REGLES ET METHODES COMPTABLES	
Principes et conventions générales	14
Permanence ou changement de méthodes	15
Informations générales complémentaires	15
- COMPLEMENT D'INFORMATIONS RELATIF AU BILAN	
Etat des immobilisations	16
Etat des amortissements	16
Etat des provisions	17
Etat des échéances des créances et des dettes	17
Composition du capital social	17
Evaluation des immobilisations corporelles	17
Evaluation des amortissements	18
Titres immobilisés	18
Créances immobilisées	18
Evaluation des matières et marchandises	18
Dépréciation des stocks et en cours	18
Evaluation des créances et des dettes	18
Dépréciation des créances	18
Produits à recevoir	19
Charges à payer	19
Charges et produits constatés d'avance	19
- ENGAGEMENTS FINANCIERS ET AUTRES INFORMATIONS	
Informations en matière de crédit bail	19
Engagement en matière de pensions et retraites	20
Liste des filiales et participations	21

NA = Non Applicable NS = Non significative

ANNEXE

Exercice du 01/07/2020 au 30/06/2021

Annexe au bilan avant répartition de l'exercice, dont le total est de 2 626 445.86 Euros et au compte de résultat de l'exercice présenté sous forme de liste, dont le chiffre d'affaires est de 1 327 583.30 Euros et dégageant un bénéfice de 134 639.66 Euros.

L'exercice a une durée de 12 mois, couvrant la période du 01/07/2020 au 30/06/2021.

Les notes et les tableaux présentés ci-après, font partie intégrante des comptes annuels.

FAITS CARACTERISTIQUES DE L'EXERCICE

L'année 2020-2021 a été marquée par l'épidémie de coronavirus qui a impacté l'économie européenne à compter de début 2020.
Les effets de cette crise sur les états financiers de la société concernent principalement - le chiffre d'affaires du fait de la fermeture totale entre novembre et début juin 2021
En effet, à la suite des annonces gouvernementales, la société a fait l'objet en 2020-2021 d'une interdiction d'accueil du public sur la période du -30 octobre 2020 au 31 Mai 2021
Néanmoins, la société a pu réaliser des ventes à emporter.

EVENEMENTS SIGNIFICATIFS POSTERIEURS A LA CLOTURE

A compter du 1/7/2021 le restaurant est totalement ouvert et fonctionne sous contrôle du passe sanitaire

- REGLES ET METHODES COMPTABLES -

(PCG Art. 831-1/1)

Principes et conventions générales

Les comptes de l'exercice clos ont été élaborés et présentés conformément aux règles comptables dans le respect des principes prévus par les articles 121-1 à 121-5 et suivants du Plan Comptable Général.

Les conventions générales comptables ont été appliquées dans le respect du principe de prudence, conformément aux hypothèses de base : continuité de l'exploitation, permanence des méthodes comptables d'un exercice à l'autre, indépendance des exercices, conformément aux règles générales d'établissement et de présentation des comptes annuels.

La méthode de base retenue pour l'évaluation des éléments inscrits en comptabilité est la méthode des coûts historiques.

ANNEXE

Exercice du 01/07/2020 au 30/06/2021

Les conventions comptables ont été appliquées en conformité avec les dispositions du code de commerce, du décret comptable du 29/11/83 ainsi que du règlement ANC 2014-03 et des règlements ANC 2018-07 relatifs à la réécriture du plan comptable général applicable à la clôture de l'exercice.

Les comptes annuels au 30 juin 2021 ont été préparés dans un contexte évolutif de crise sanitaire et économique lié au Covid-19 et de difficultés à appréhender ses incidences et les perspectives.

Par conséquent, les estimations comptables concourant à la préparation des comptes annuels au 30 juin 2021 ont été réalisées dans un environnement sujet à une incertitude accrue et il est possible que les résultats futurs des opérations de la société diffèrent des estimations effectuées au 30 juin 2021.

Permanence des méthodes

Les méthodes d'évaluation retenues pour cet exercice n'ont pas été modifiées par rapport à l'exercice précédent.

Informations générales complémentaires

La société A.M.P intègre fiscalement les comptes des sociétés :

52 Sablonville sise à Neuilly sur Seine

61 Courcelles sise à Paris 8e

16 bis Dufrenoy sise à Paris 16e

Les sociétés filles intégrées constatent leur impôt comme si elles n'avaient jamais été intégrées fiscalement.

L'économie ou la charge d'impôt éventuel provenant de l'intégration fiscale est supportée par la société mère.

- COMPLEMENT D'INFORMATIONS RELATIF AU BILAN -

ANNEXE

Exercice du 01/07/2020 au 30/06/2021

Etat des immobilisations

	Valeur brute début d'exercice	Augmentations	
		Réévaluations	Acquisitions
Installations techniques, Matériel et outillage industriel	16 146		3 710
Installations générales agencements aménagements divers	11 689		9 100
Matériel de transport			1 346
Matériel de bureau et informatique, Mobilier	19 026		
TOTAL	46 861		14 156
Autres participations	531 425		1 522 966
Prêts, autres immobilisations financières	81 600		
TOTAL	613 025		1 522 966
TOTAL GENERAL	659 886		1 537 122

	Diminutions		Valeur brute en fin d'exercice	Réévaluation Valeur d'origine fin exercice
	Poste à Poste	Cessions		
Installations techniques, Matériel et outillage industriel			19 856	19 856
Installations générales agencements aménagements divers			11 689	11 689
Matériel de transport			9 100	9 100
Matériel de bureau et informatique, Mobilier		708	19 664	19 664
TOTAL		708	60 309	60 309
Autres participations		-0	2 054 391	2 054 391
Prêts, autres immobilisations financières			81 600	81 600
TOTAL		-0	2 135 991	2 135 991
TOTAL GENERAL		708	2 196 300	2 196 300

Etat des amortissements

Situations et mouvements de l'exercice	Montant début d'exercice	Dotations de l'exercice	Diminutions Reprises	Montant fin d'exercice
Installations techniques, Matériel et outillage industriel	9 218	3 832		13 051
Installations générales agencements aménagements divers	7 464	2 200		9 664
Matériel de transport		952		952
Matériel de bureau et informatique, Mobilier	10 577	3 530	708	13 399
TOTAL	27 260	10 514	708	37 066
TOTAL GENERAL	27 260	10 514	708	37 066

Ventilation des dotations de l'exercice	Amortissements linéaires	Amortissements dégressifs	Amortissements exceptionnels	Amortissements dérogatoires	
				Dotations	Reprises
Instal.techniques matériel outillage indus	3 832				
Instal.générales agenc.aménag.divers	2 200				
Matériel de transport	952				
Matériel de bureau informatique mobilier	3 530				
TOTAL	10 514				
TOTAL GENERAL	10 514				

ANNEXE

Exercice du 01/07/2020 au 30/06/2021

Etat des provisions

Provisions pour dépréciation	Montant début d'exercice	Augmentations Dotations	Diminutions Montants utilisés	Diminutions Montants non utilisés	Montant fin d'exercice
Sur titres de participation		400			400
Sur autres immobilisations financières		20 127			20 127
TOTAL		20 527			20 527
TOTAL GENERAL		20 527			20 527
Dont dotations et reprises financières		20 527			

Etat des échéances des créances et des dettes

Etat des créances	Montant brut	A 1 an au plus	A plus d'1 an
Créances rattachées à des participations	1 987 591	1 987 591	
Autres immobilisations financières	81 600	81 600	
Autres créances clients	19 800	19 800	
Personnel et comptes rattachés	1 311	1 311	
Sécurité sociale et autres organismes sociaux	7 229	7 229	
Impôts sur les bénéfices	13 180	13 180	
Taxe sur la valeur ajoutée	10 687	10 687	
Débiteurs divers	24 765	24 765	
Charges constatées d'avance	6 238	6 238	
TOTAL	2 152 401	2 152 401	

Etat des dettes	Montant brut	A 1 an au plus	De 1 à 5 ans	A plus de 5 ans
Emprunts et dettes ets crédit à plus de 1 an à l'origine	260 000		194 698	65 302
Emprunts et dettes financières divers	408 430	408 430		
Fournisseurs et comptes rattachés	103 650	103 650		
Personnel et comptes rattachés	67 089	67 089		
Sécurité sociale et autres organismes sociaux	121 382	121 382		
Taxe sur la valeur ajoutée	7 144	7 144		
Autres impôts taxes et assimilés	23 035	23 035		
Groupe et associés	412 219	412 219		
Autres dettes	4 746	4 746		
TOTAL	1 407 695	1 147 695	194 698	65 302

Composition du capital social

(PCG Art. 831-3 et 832-13)

Différentes catégories de titres	Valeurs nominales en euros	Nombre de titres			
		Au début	Créés	Remboursés	En fin
Actions	10.0000	1 000			1 000

Evaluation des immobilisations corporelles

La valeur brute des éléments corporels de l'actif immobilisé correspond à la valeur d'entrée des biens dans le patrimoine compte tenu des frais nécessaires à la mise en état d'utilisation de ces biens, mais à l'exclusion des frais engagés pour leur acquisition.

ANNEXE

Exercice du 01/07/2020 au 30/06/2021

Evaluation des amortissements

Les méthodes et les durées d'amortissement retenues ont été les suivantes :

Catégorie	Mode	Durée
Agencements et aménagements	Linéaire	2 à 7 ans
Matériel Informatique	Linéaire	2 à 5 ans
Mobilier	Linéaire	2 à 10 ans

Titres immobilisés

(PCG Art. 831-2/20 et 832-7)

Les titres de participation, ainsi que les autres titres immobilisés, ont été évalués au prix pour lequel ils ont été acquis, à l'exclusion des frais engagés pour leur acquisition.
En cas de cession portant sur un ensemble de titres de même nature conférant les mêmes droits, la valeur d'entrée des titres cédés a été estimée au prix d'achat moyen pondéré.
Les titres immobilisés ont le cas échéant été dépréciés par voie de provision pour tenir compte de leur valeur actuelle à la clôture de l'exercice.

Créances immobilisées

(PCG Art. 831-2 7°)

Les prêts, dépôts et autres créances ont été évalués à leur valeur nominale.
Les créances immobilisées ont le cas échéant été dépréciées par voie de provision pour tenir compte de leur valeur actuelle à la clôture de l'exercice.

Evaluation des matières et marchandises

(PCG Art. 831-2)

Les matières et marchandises ont été évaluées à leur coût d'acquisition

Dépréciation des stocks

(PCG 831-2/3.2 et 831-2/6)

Les stocks et en cours ont, le cas échéant, été dépréciés par voie de provision pour tenir compte de leur valeur actuelle à la date de clôture de l'exercice.

Evaluation des créances et des dettes

Les créances et dettes ont été évaluées pour leur valeur nominale.

Dépréciation des créances

(PCG Art. 831-2/3)

Les créances ont, le cas échéant, été dépréciées par voie de provision pour tenir compte des difficultés de recouvrement auxquelles elles étaient susceptibles de donner lieu.

ANNEXE

Exercice du 01/07/2020 au 30/06/2021

Produits à recevoir

Montant des produits à recevoir inclus dans les postes suivants du bilan	Montant
Autres créances	7 949
Total	7 949

Charges à payer

Montant des charges à payer incluses dans les postes suivants du bilan	Montant
Dettes fournisseurs et comptes rattachés	19 934
Dettes fiscales et sociales	70 050
Total	89 984

Charges et produits constatés d'avance

Charges constatées d'avance	Montant
Charges d'exploitation	6 238
Total	6 238

- ENGAGEMENTS FINANCIERS ET AUTRES INFORMATIONS -

Crédit bail

(Code monétaire et financier R 313-14)

Nature	Terrains	Constructions	Instal.Matériel et Outillage	Autres	Total
Valeur d'origine				38 819	38 819
Redevances payées					
- cumuls exercices antérieurs				25 433	25 433
- exercice				5 485	5 485
Total				30 918	30 918
Redevances restant à payer					
- à un an au plus				5 656	5 656
- entre 1 et 5 ans				15 554	15 554
Total				21 210	21 210
Montant en charge sur l'exercice				5 485	5 485

ANNEXE

Exercice du 01/07/2020 au 30/06/2021

Engagement en matière de pensions et retraites

(PCG Art. 832-13)

La société n'a signé aucun accord particulier en matière d'engagements de retraite.
Ces derniers se limitent donc à l'indemnité conventionnelle de départ à la retraite.
Aucune provision pour charge n'a été comptabilisée au titre de cet exercice.

