

RCS : VERSAILLES

Code greffe : 7803

Documents comptables

REGISTRE DU COMMERCE ET DES SOCIETES

Le greffier du tribunal de commerce de VERSAILLES atteste l'exactitude des informations transmises ci-après

Nature du document : Documents comptables (B-S)

Numéro de gestion : 2002 B 01921

Numéro SIREN : 443 089 248

Nom ou dénomination : 1ER PLAN SCENOGRAPHIE ET DESIGN

Ce dépôt a été enregistré le 04/09/2020 sous le numéro de dépôt 17428

Greffe du tribunal de commerce de Versailles



Documents comptables déposés en annexe du RCS

Dépôt :

Date de dépôt : 04/09/2020

Numéro de dépôt : 2020/17428

Déposant :

Nom/dénomination : 1ER PLAN SCENOGRAPHIE ET DESIGN

Forme juridique : Société à responsabilité limitée

N° SIREN : 443 089 248

N° gestion : 2002 B 01921

SARL 1ER PLAN SCENOGRAPHIE ET DESIGN

SARL au capital de 7 500,00 Euros

Siège social : 37 rue du Vieux Versailles - 78000 VERSAILLES

R.C.S : VERSAILLES 443 089 248

n° de
dépôt



04 SEP. 2020

n° de
facture

Quint.

n° de

PROCES-VERBAL DE L'ASSEMBLEE GENERALE
ORDINAIRE ANNUELLE DU 30/06/2017

Le 30 juin 2017 à 15 heures, les associés de la **SARL 1ER PLAN SCENOGRAPHIE DESIGN** se sont réunis en Assemblée Générale Ordinaire, au siège social, sur convocation du gérant.

Il est établi une feuille de présence signée par les associés présents.

Monsieur Bernard MEDIONI préside la séance en qualité de Gérant associé.

Le Président constate que les associés présents possèdent plus de la moitié des parts composant le capital social et qu'en conséquence l'Assemblée peut valablement délibérer.

Le Président dépose sur le bureau et met à la disposition de l'Assemblée :

- les copies des lettres de convocation ;
- la feuille de présence ;
- le rapport de gestion du gérant ;
- l'inventaire et les comptes annuels de l'exercice clos le 31/12/2016 ;
- le rapport spécial du gérant sur les conventions visées à l'article L. 223-19 du Code de commerce ;
- le texte des questions écrites adressées par les associés dans les conditions légales ;
- le texte des projets de résolutions.

Le Président déclare que les documents et renseignements prévus par les dispositions législatives et réglementaires ont été adressés aux associés ou tenus à leur disposition au siège social pendant le délai fixé par lesdites dispositions.

L'Assemblée sur sa demande lui donne acte de sa déclaration et reconnaît la validité de la convocation.

Puis le Président rappelle que l'Assemblée est réunie à l'effet de délibérer sur l'ordre du jour suivant :

- . **Rapport de gestion du gérant sur les comptes de l'exercice clos le 31/12/2016**
- . **Examen des conventions visées à l'article L. 223-19 du Code de commerce, intervenues ou renouvelées au cours du même exercice,**
- . **Examen et approbation des comptes annuels dudit exercice,**
- . **Affectation du résultat de l'exercice.**

Le Président donne lecture du rapport de gestion puis du rapport spécial sur les conventions visées à l'article L. 223-19 du Code de commerce.

Le Président ouvre la discussion et met successivement aux voix les résolutions inscrites à l'ordre du jour.



Résolution n° 1

L'Assemblée Générale, après avoir entendu la lecture du rapport de gestion sur l'activité de la société et les comptes annuels de l'exercice clos le 31/12/2016 approuve ledit rapport de gestion ainsi que l'inventaire et les comptes annuels de l'exercice clos le 31/12/2016 lesquels font apparaître **un bénéfice de 11 375,62 Euros**.

En conséquence, l'Assemblée Générale donne quitus entier et sans réserve au gérant de l'exécution de son mandat pour l'exercice écoulé.

Cette résolution mise aux voix, est adoptée à l'unanimité.

Résolution n° 2

Résultat – Affectation

L'Assemblée entérine les comptes de l'exercice clos le **31/12/2016** faisant ressortir **un bénéfice de 11 375,62 Euros** et décide d'affecter le résultat de la façon suivante :

- **En totalité au poste « Report à Nouveau » qui passera de 109 311,69 Euros à 120 687,31 Euros.**

Rappel des dividendes distribués

L'Assemblée Générale prend acte qu'il n'a pas été distribué de dividende au titre des trois derniers exercices (art. 243 Bis du code général des impôts).

Cette résolution mise aux voix, est adoptée à l'unanimité.

Résolution n° 3

Conformément aux dispositions des articles 223 quater et 223 quinquies du Code général des impôts, l'Assemblée Générale prend acte que les comptes de l'exercice écoulé ne prennent pas en charge de dépenses non déductibles du résultat fiscal, visées au 4 de l'article 39 du Code général des impôts.

Résolution n° 4


L'Assemblée Générale approuve les termes du rapport spécial sur les conventions visées à l'article L. 223-19 du Code de commerce.

Cette résolution mise aux voix, est adoptée à l'unanimité.

Plus rien n'étant à l'ordre du jour, la séance est levée.

De tout ce que dessus il a été dressé le présent procès-verbal qui, après lecture, a été signé par le Président de séance et par tous les associés présents.

Monsieur Bernard MEDIONI
Gérant associé



Monsieur Michel VALENTINI
Associé

SARL 1ER PLAN SCENOGRAPHIE ET DESIGN
SARL au capital de 7 500,00 Euros
Siège social : 37 rue du Vieux Versailles - 78000 VERSAILLES
R.C.S : VERSAILLES 443 089 248

PROCES-VERBAL DE L'ASSEMBLEE GENERALE
ORDINAIRE DU 09/06/2017

Le 9 juin 2017 à 10 heures, les associés de la **SARL 1ER PLAN SCENOGRAPHIE ET DESIGN** se sont réunis en Assemblée Générale Ordinaire, au siège social, sur convocation du gérant.

Il est établi une feuille de présence signée par les associés présents.

Monsieur Bernard MEDIONI préside la séance en qualité de Gérant associé.

Le Président constate que les associés présents possèdent plus de la moitié des parts composant le capital social et qu'en conséquence l'Assemblée peut valablement délibérer.

- Rémunération du gérant

Résolution unique

Après échange de vues et à l'unanimité, l'Assemblée Générale décide de verser une rémunération nette annuelle de 37 000 Euros à Monsieur Bernard MEDIONI au titre de ses fonctions de gérant de la société.

Monsieur Bernard MEDIONI bénéficiera, en outre, comme par le passé, de la prise en charge par la société de l'intégralité des cotisations sociales personnelles, obligatoires ou facultatives, déductibles ou non, au titre de l'assurance maladie, de l'assurance vieillesse et des allocations familiales, en ce inclus les cotisations au régime de prévoyance et de retraite souscrit dans le cadre de la loi Madelin.

Il continuera également à bénéficier du remboursement des frais de déplacements et de représentation, sur justificatifs.


Cette rémunération ne comprend pas les éventuelles primes versées.

Cette résolution est adoptée à l'unanimité des votants

Plus rien n'étant à l'ordre du jour, la séance est levée.

De tout ce que dessus, il a été dressé le présent procès-verbal qui a été clos et signé après lecture par les associés présents.

Les Associés



Période du 01/01/2016 au 31/12/2016

Présenté en Euros

ACTIF	Exercice clos le 31/12/2016 (12 mois)				Exercice précédent 31/12/2015 (12 mois)	
	Brut	Amort. & Prov	Net	%	Net	%
Capital souscrit non appelé (0)						
Actif Immobilisé						
Frais d'établissement						
Recherche et développement						
Concessions, brevets, marques, logiciels et droits similaires						
Fonds commercial						
Autres immobilisations incorporelles						
Avances & acomptes sur immobilisations incorporelles						
Terrains						
Constructions	625	296	329	0,17	7 511	4,28
Installations techniques, matériel & outillage industriels	13 396	5 460	7 936	4,16		
Autres immobilisations corporelles						
Immobilisations en cours						
Avances & acomptes						
Participations évaluées selon mise en équivalence						
Autres Participations	201 381	117 399	83 982	44,07	83 982	47,84
Créances rattachées à des participations						
Autres titres immobilisés						
Prêts						
Autres immobilisations financières						
TOTAL (I)	215 402	123 155	92 246	48,40	91 493	52,12
Actif circulant						
Matières premières, approvisionnements						
En cours de production de biens						
En cours de production de services						
Produits intermédiaires et finis						
Marchandises						
Avances & acomptes versés sur commandes						
Clients et comptes rattachés	17 718		17 718	9,30		
Autres créances						
. Fournisseurs débiteurs						
. Personnel						
. Organismes sociaux	9 784		9 784	5,13	3 368	1,92
. Etat, impôts sur les bénéfices	1 392		1 392	0,73	1 059	0,60
. Etat, taxes sur le chiffre d'affaires						
. Autres						
Capital souscrit et appelé, non versé						
Valeurs mobilières de placement	20 279		20 279	10,64	20 279	11,55
Instruments de trésorerie						
Disponibilités	49 161		49 161	25,80	59 141	33,69
Charges constatées d'avance					196	0,11
TOTAL (II)	98 334		98 334	51,60	84 043	47,88
Charges à répartir sur plusieurs exercices (III)						
Primes de remboursement des obligations (IV)						
Ecarts de conversion actif (V)						
TOTAL ACTIF (0 à V)	313 736	123 155	190 580	100,00	175 536	100,00

SAS GECA

COMPTE DE RÉSULTAT	Exercice clos le 31/12/2016 (12 mois)		Exercice précédent 31/12/2015 (12 mois)		Variation absolue (12 / 12)		%	
	France	Exportation	Total	%	Total	%	Variation	%
Ventes de marchandises								
Production vendue biens								
Production vendue services	98 000		98 000	100,00	90 299	100,00	7 701	8,53
Chiffres d'Affaires Nets	98 000		98 000	100,00	90 299	100,00	7 701	8,53
Production stockée								
Production immobilisée								
Subventions d'exploitation								
Reprises sur amortis. et prov., transfert de charges					1 786	1,98	-1 786	-100,00
Autres produits					34	0,04	-33	-97,05
Total des produits d'exploitation (I)			98 001	100,00	92 119	102,02	5 882	6,39
Achats de marchandises (y compris droits de douane)								
Variation de stock (marchandises)								
Achats de matières premières et autres approvisionnements					3 315	3,67	-3 315	-100,00
Variation de stock (matières premières et autres approv.)								
Autres achats et charges externes								
Impôts, taxes et versements assimilés			38 264	39,04	23 226	25,72	15 038	64,75
Salaires et traitements			3 775	3,85	481	0,53	3 294	684,82
Charges sociales			37 336	38,10	28 900	32,00	8 436	29,19
Dotations aux amortissements sur immobilisations			8 706	8,88	7 336	8,12	1 370	18,68
Dotations aux provisions sur immobilisations			1 763	1,80	1 826	2,02	-63	-3,44
Dotations aux provisions sur actif circulant								
Dotations aux provisions pour risques et charges								
Autres charges								
Total des charges d'exploitation (II)			89 844	91,68	67 359	74,60	22 485	33,38
RÉSULTAT D'EXPLOITATION (I-II)			8 157	8,32	24 760	27,42	-16 603	-67,05
Quotes-parts de résultat sur opérations faites en commun								
Bénéfice attribué ou perte transférée (III)								
Perte supportée ou bénéfice transféré (IV)								
Produits financiers de participations								
Produits des autres valeurs mobilières et créances								
Autres intérêts et produits assimilés								
Reprises sur provisions et transferts de charges			66	0,07			66	N/S
Différences positives de change								
Produits nets sur cessions valeurs mobilières placement								
Total des produits financiers (V)			66	0,07			66	N/S
Dotations financières aux amortissements et provisions								
Intérêts et charges assimilés					41	0,05	-41	-100,00
Différences négatives de change								
Charges nettes sur cessions valeurs mobilières placements								
Total des charges financières (VI)					41	0,05	-41	-100,00
RÉSULTAT FINANCIER (V-VI)			66	0,07	-41	-0,04	107	260,98
RÉSULTAT COURANT AVANT IMPÔTS (I-II+III-IV+V-VI)			8 223	8,39	24 719	27,37	-16 496	-66,72

Période du 01/01/2016 au 31/12/2016

Présenté en Euros

COMPTE DE RÉSULTAT (suite)	Exercice clos le 31/12/2016 (12 mois)		Exercice précédent 31/12/2015 (12 mois)		Variation absolue (12 / 12)		%
Produits exceptionnels sur opérations de gestion	5 455	5,57	3 650	4,04	1 805	49,45	
Produits exceptionnels sur opérations en capital							
Reprises sur provisions et transferts de charges							
Total des produits exceptionnels (VII)	5 455	5,57	3 650	4,04	1 805	49,45	
Charges exceptionnelles sur opérations de gestion	250	0,26	1 950	2,16	-1 700	-87,17	
Charges exceptionnelles sur opérations en capital							
Dotations exceptionnelles aux amortissements et provisions							
Total des charges exceptionnelles (VIII)	250	0,26	1 950	2,16	-1 700	-87,17	
RÉSULTAT EXCEPTIONNEL (VII-VIII)	5 205	5,31	1 700	1,88	3 505	206,18	
Participation des salariés (IX)							
Impôts sur les bénéfices (X)	2 052	2,09	3 963	4,39	-1 911	-48,21	
Total des Produits (I+III+V+VII)	103 522	105,63	95 769	106,06	7 753	8,10	
Total des Charges (II+IV+VI+VIII+IX+X)	92 146	94,03	73 314	81,19	18 832	25,89	
RÉSULTAT NET	11 376	11,61	22 456	24,87	-11 080	-49,33	
	<i>Bénéfice</i>		<i>Bénéfice</i>				
Dont Crédit-bail mobilier			1 437	1,59	-1 437	-100,00	
Dont Crédit-bail immobilier							

SAS GECA



C. Plu

PREAMBULE

L'exercice social clos le 31/12/2016 a une durée de 12 mois.

L'exercice précédent clos le 31/12/2015 avait une durée de 12 mois.

Le total du bilan de l'exercice avant affectation du résultat est de 190 580,41 E.

Le résultat net comptable est un bénéfice de 11 375,62 E.

Les informations communiquées ci-après font partie intégrante des comptes annuels qui ont été établis par le dirigeant.

1 - REGLES ET METHODES COMPTABLES

Les conventions ci-après ont été appliquées dans le respect du principe de prudence, conformément aux règles de base suivantes :

- continuité de l'exploitation,
- permanence des méthodes comptables d'un exercice à l'autre,
- indépendance des exercices.


Les principales méthodes utilisées sont les suivantes :

- Amortissements de l'actif immobilisé : les biens susceptibles de subir une dépréciation sont amortis selon le mode linéaire ou dégressif sur la base de leur durée de vie économique.
- Provisions pour dépréciation d'actif : elles sont constituées pour tenir compte des risques d'irrecouvrabilité relatifs à l'actif existant à la date de clôture des comptes.

Les immobilisations corporelles sont évaluées à leur coût d'acquisition ou de production, compte tenu des frais nécessaires à la mise en état d'utilisation de ces biens, et après déduction des rabais commerciaux, remises, escomptes de règlements obtenus.

Les décisions suivantes ont été prises au niveau de la présentation des comptes annuels :

- immobilisations décomposables : l'entreprise n'a pas été en mesure de définir les immobilisations décomposables ou la décomposition de celles-ci ne présente pas d'impact significatif,
- immobilisations non décomposables : bénéficiant des mesures de tolérance, l'entreprise a opté pour le maintien des durées d'usage pour l'amortissement des biens non décomposés.

Certifié conforme


SAS GECA

2.1 - Fonds commercial

Le fonds commercial n'est pas amorti mais fait l'objet d'un test de dépréciation au minimum une fois par an, et dès qu'il existe un indice de perte de valeur. Ce test conduit à constater une dépréciation lorsque la valeur d'usage du fonds commercial est inférieure à sa valeur nette comptable.

(OU) Le fonds commercial fait l'objet d'une durée d'utilisation limitée. Il est amorti linéairement sur une durée de ... Il fait l'objet d'un test de dépréciation dès qu'il existe un indice de perte de valeur.

Option pour l'amortissement du fonds commercial sur 10 ans (réservé aux petites entreprises définies à l'article L123-16 du code de commerce) :

Le fonds commercial fait l'objet d'une durée d'utilisation limitée. Il est amorti linéairement sur une durée de 10 ans conformément à l'option permise par le règlement n°2015-06 du 23 novembre 2015.

Il fait l'objet d'un test de dépréciation dès qu'il existe un indice de perte de valeur.

Rappel important :

Préciser les modalités de mise en oeuvre du test de dépréciation et les modalités d'affectation à un groupe d'actif le cas échéant.

SAS GECA

3 - NOTES SUR LE BILAN ACTIF

3.1 - Actif immobilisé

Les mouvements de l'exercice sont détaillés dans les tableaux ci-dessous :

3.1.1 - Immobilisations brutes = 215 402

Actif immobilisé	A l'ouverture	Augmentation	Diminution	A la clôture
Immobilisations incorporelles				
Immobilisations corporelles	11 504	10 404	7 887	14 021
Immobilisations financières	201 381			201 381
TOTAL	212 885	10 404	7 887	215 402

3.1.2 - Amortissements et provisions d'actif = 123 155

Amortissements et provisions	A l'ouverture	Augmentation	Diminution	A la clôture
Immobilisations incorporelles				
Immobilisations corporelles	3 993	3 268	1 505	5 756
Titres mis en équivalence				
Autres Immobilisations financières	117 399			117 399
TOTAL	121 392	3 268	1 505	123 155

3.1.3 - Détail des immobilisations et amortissements en fin de période

Nature des biens immobilisés	Montant	Amortissement	Valeur nette	Durée
Materiel et outillag	625	296	329	2 ans
Materiel de transport	7 063	2 006	5 056	4 ans
Mat.bureau &informatique	3 816	2 894	922	de 2 à 3 ans
Mobilier	2 517	559	1 958	5 ans
TOTAL	14 021	5 756	8 265	

3.2 - Etat des créances = 28 894

Etat des créances	Montant brut	A un an	A plus d'un an
Actif immobilisé			
Actif circulant & charges d'avance	28 894	28 894	
TOTAL	28 894	28 894	

SAS GECA

4 - NOTES SUR LE BILAN PASSIF

4.1 - Capital social = 7 500

Mouvements des titres	Nombre	Val. nominale	Capital social
Titres en début d'exercice	100	75,00	7 500
Titres émis ou variation du nominal			
Titres remboursés ou annulés			
Titres en fin d'exercice	100	75,00	7 500

4.2 - Etat des dettes = 61 643

Etat des dettes	Montant total	De 0 à 1 an	De 1 à 5 ans	Plus de 5 ans
Etablissements de crédit				
Dettes financières diverses	17 054	17 054		
Fournisseurs	1 540	1 540		
Dettes fiscales & sociales	42 834	42 834		
Dettes sur immobilisations	215	215		
Autres dettes				
Produits constatés d'avance				
TOTAL	61 643	61 643		

4.3 - Charges à payer par postes du bilan = 25 960

Charges à payer	Montant
Emprunts & dettes établ. de crédit	
Emprunts & dettes financières div.	264
Fournisseurs	
Dettes fiscales & sociales	25 696
Autres dettes	
TOTAL	25 960

5 - NOTES SUR LE COMPTE DE RESULTAT

5.1 - Ventilation du chiffre d'affaires = 98 000

Le chiffre d'affaires de l'exercice se décompose de la manière suivante :

Nature du chiffre d'affaires	Montant HT	Taux
Prestations de services	98 000	100,00 %
TOTAL	98 000	100,00 %

5.2 - Ventilation de l'impôt sur les bénéfices = 2 052

Niveau de résultat	Avant impôt	Impôt	Après impôt
Résultat d'exploitation	8 157		8 157
Résultat financier	66		66
Résultat exceptionnel	5 205		5 205
Participation des salariés			
TOTAL	13 428	2 052	11 376

SAS GECA

8 - DETAIL DES POSTES CONCERNES PAR LE CHEVAUCHEMENT D'EXERCICE

Les comptes détaillés dans les tableaux suivants concernent les écritures comptables relatives à l'indépendance des exercices.

8.1 - Charges à payer = 25 960

Charges à payer	Montant
Dettes fournisseurs et comptes rattachés :	264
Fourn factures non parvenues.(408100)	264
Dettes fiscales et sociales :	25 696
Cap cnavpl(438610)	25 696
TOTAL	25 960

SAS GECA

RÉSULTATS DES 5 DERNIERS EXERCICES

<u>Nature des Indications / Périodes</u> <u>Durée de l'exercice</u>	31/12/2016 12 mois	31/12/2015 12 mois	31/12/2014 12 mois	31/12/2013 mois	31/12/2013 mois
I - Situation financière en fin d'exercice					
a) Capital social	7 500	7 500	7 500		
b) Nombre d'actions émises	750	750	750		
c) Nombre d'obligations convertibles en actions					
II - Résultat global des opérations effectives					
a) Chiffre d'affaires hors taxes	98 000	90 299	119 904		
b) Bénéfice avant impôt, amortissements & provisions	15 191	26 459	47 719		
c) Impôt sur les bénéfices	2 052	3 963	8 469		
d) Bénéfice après impôt, mais avant amortissements & provisions	13 139	22 496	39 250		
e) Bénéfice après impôt, amortissements & provisions	11 376	22 456	36 177		
f) Montants des bénéfices distribués					
g) Participation des salariés					
III - Résultat des opérations réduit à une seule action					
a) Bénéfice après impôt, mais avant amortissements & provisions	18	30	52		
b) Bénéfice après impôt, amortissements & provisions	15	30	48		
c) Dividende versé à chaque action					
IV - Personnel :					
a) Nombre de salariés					
b) Montant de la masse salariale	336				
c) Montant des sommes versées au titre des avantages sociaux (Sécurité sociale, oeuvres sociales...)	45 706	36 236	40 681		

Observations complémentaires

SAS GECA

SARL 1ER PLAN


37 rue du Vieux Versailles

78000 VERSAILLES

BILAN ET COMPTE DE RÉSULTAT

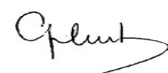
Présenté en Euros

Période du 01/01/2016 au 31/12/2016

Certifié conforme


SAS GECA





SARL 1ER PLAN SCENOGRAPHIE ET DESIGN
SARL au capital de 7 500,00 Euros
Siège social : 37 rue du Vieux Versailles - 78000 VERSAILLES
R.C.S : VERSAILLES 443 089 248

Rapport de gestion sur les opérations
de l'exercice clos le 31/12/2016

Cher Associé,

Conformément à la loi et aux statuts, nous vous avons réunis en Assemblée Générale Ordinaire Annuelle afin de vous rendre compte de la situation et de l'activité de notre société durant l'exercice clos le 31/12/2016 et de soumettre à votre approbation les comptes annuels dudit exercice.

Nous vous donnerons toutes précisions et tous renseignements complémentaires concernant les pièces et documents prévus par la réglementation en vigueur et qui ont été tenus à votre disposition dans les délais légaux.

Les règles de présentation et les méthodes d'évaluation retenues pour l'établissement des comptes annuels sont conformes à la réglementation en vigueur et identiques à celles retenues pour l'exercice précédent.

L'annexe aux comptes annuels comporte toutes explications complémentaires.

ACTIVITE DE LA SOCIETE

Au cours de cet exercice social, nous avons réalisé un chiffre d'affaires net de **98 000** Euros contre **90 299** Euros au titre de l'exercice précédent.

Nos charges d'exploitation se sont élevées globalement à **89 844** Euros pour l'exercice contre **67 359** Euros pour l'exercice précédent.

Compte tenu de la structure de nos activités, les postes de charges les plus importants sont les suivants :

- Les autres achats et charges externes ressortent à **38 264** Euros au 31/12/2016 contre **23 226** Euros pour l'exercice précédent.
- Les impôts et taxes ressortent à **3 775** Euros au 31/12/2016 contre **481** Euros pour l'exercice précédent.
- Les salaires et traitements ressortent à **37 336** Euros au 31/12/2016 contre **28 900** Euros pour l'exercice précédent et les charges sociales correspondantes à **8 706** Euros au 31/12/2016 et **7 336** Euros pour l'exercice précédent.
- Les dotations aux amortissements et provisions, quant à elles, ressortent à **1 763** Euros au 31/12/2016 contre **1 826** Euros pour l'exercice précédent.

Le résultat financier de l'exercice s'élève à **66** Euros contre **-41** Euros pour l'exercice précédent et le résultat exceptionnel s'établit à **5 205** Euros au 31/12/2016, contre **1 700** Euros au titre de l'exercice précédent.

En conséquence, et après déduction de toutes charges, impôts, et amortissements, notre résultat net se solde par un bénéfice de **11 375,62** Euros contre un bénéfice de **22 455,72** Euros au titre du précédent exercice.



Nous ne voyons pas d'autres éléments importants à vous communiquer au titre de l'exercice écoulé.

EVENEMENTS IMPORTANTS SURVENUS DEPUIS LA CLOTURE DE L'EXERCICE

Aucun événement à mentionner.

EVOLUTION PREVISIBLE ET PERSPECTIVES D'AVENIR

L'activité est stable, nous espérons de bons résultats pour le prochain exercice.

ACTIVITE EN MATIERE DE RECHERCHE ET DEVELOPPEMENT

Notre société ne procède pas à des travaux de recherche et de développement.

ACTIVITES DES FILIALES

Pas de filiale

FILIALES ET PARTICIPATIONS

Néant

PRISES DE PARTICIPATIONS

Au cours de l'exercice écoulé notre société n'a pris aucune participation.

PRISES DE CONTROLE

Au cours de l'exercice écoulé notre société n'a pris aucun contrôle de société.

PRESENTATION DES COMPTES ANNUELS ET AFFECTATION DU RESULTAT

Nous vous présentons les comptes annuels de l'exercice clos le 31/12/2016 ainsi que l'évolution de leurs principaux postes par rapport à l'exercice précédent.

Bilan :

A l'actif:

- Les valeurs immobilisées brutes sont de **215 402** Euros, les amortissements et provisions correspondants de **123 155** Euros, soit un montant net de **92 246** Euros contre un montant net pour l'exercice précédent de **91 493** Euros.
- Les stocks et en-cours de production nets ressortent nuls ainsi que pour l'exercice précédent.
- Les créances et disponibilités nettes sont de **98 334** Euros, contre **83 847** Euros pour l'exercice précédent.

Au passif:

- Les capitaux propres s'élèvent à **128 937** Euros, contre **117 562** Euros pour l'exercice antérieur.
- Les emprunts et dettes ressortent à **61 643** Euros contre **57 974** Euros l'année précédente.

Compte de résultat :

Les produits d'exploitation ressortent à **98 001** Euros au 31/12/2016, contre **92 119** Euros pour l'exercice précédent.

Le résultat d'exploitation s'établit à **8 157** Euros, contre **24 760** Euros au titre de l'exercice précédent.

Par ailleurs, une comparaison plus détaillée des charges figure au paragraphe "Activité de la Société".



2

Résultats - Affectation :

L'exercice clos le 31/12/2016 fait ressortir un bénéfice de 11 375,62 Euros que nous vous proposons d'affecter de la façon suivante :

- En totalité au poste « Report à Nouveau » qui passerait de 109 311,69 Euros à 120 687,31 Euros.

RAPPEL DES DIVIDENDES DISTRIBUES

Conformément aux dispositions de l'article 243 bis du Code général des impôts, nous vous rappelons qu'il n'a pas été procédé à une distribution de dividendes, au titre des trois précédents exercices.

DEPENSES NON DEDUCTIBLES FISCALEMENT

Conformément aux dispositions des articles 223 quater et 223 quinquies du Code général des impôts, nous vous précisons que les comptes de l'exercice écoulé ne prennent pas en charge de dépenses non déductibles du résultat fiscal.

CONVENTIONS REGLEMENTEES

Nous allons également vous présenter le rapport spécial sur les conventions visées à l'article L. 223-19 du Code de commerce.

Nous espérons que les résolutions qui vous sont proposées recevront votre agrément et que vous voudrez bien donner quitus de sa gestion à votre gérant, pour l'exercice écoulé.

Bernard MEDIONI
Gérant

