

RCS : CLERMONT FERRAND

Code greffe : 6303

Documents comptables

REGISTRE DU COMMERCE ET DES SOCIETES

Le greffier du tribunal de commerce de CLERMONT FERRAND atteste l'exactitude des informations transmises ci-après

Nature du document : Documents comptables (B-S)

Numéro de gestion : 1991 B 00438

Numéro SIREN : 383 330 883

Nom ou dénomination : MBA

Ce dépôt a été enregistré le 29/03/2021 sous le numéro de dépôt 2741

44

COMPTES ANNUELS

DEPOT N° 2744
DU 29 MARS 2021

BILAN ACTIF

SAS MBA

Du 01/09/2019 au 31/08/2020

ACTIF	Valeurs au 31/08/20			% de l'actif	Valeurs au 31/08/19	
	Val. Brutes	Amort. & depr.	Val. Nettes			% de l'actif
Capital souscrit non appelé						
ACTIF IMMOBILISÉ						
Immobilisations incorporelles				14.03		13.40
Frais d'établissement						
Frais de développement						
Concessions, brevets et droits similaires	50 379	43 802	6 577		9 162	
Fonds commercial (1)	845 196		845 196		834 368	
Autres immobilisations incorporelles						
Immobilisations incorporelles en cours						
Avances et acomptes						
Immobilisations corporelles				1.19		0.69
Terrains						
Constructions						
Installations tech., matériel & outillages						
Autres immobilisations corporelles	699 324	627 319	72 006		43 453	
Immobilisations corporelles en cours	286		286			
Avances et acomptes						
Immobilisations financières (2)				41.68		43.24
Participations	2 470 293		2 470 293		2 679 174	
Créances rattachées à des participations						
Titres immobilisés de l'activité de portefeuille						
Autres titres immobilisés	7		7		7	
Prêts						
Autres immobilisations financières	59 676		59 676		43 515	
TOTAL ACTIF IMMOBILISÉ	4 125 162	671 121	3 454 041	56.90	3 609 680	57.33
ACTIF CIRCULANT						
Stocks et en-cours						
Matières premières et autres appro						
En-cours de production (biens et services)						
Produits intermédiaires et finis						
Marchandises						
Avances et acomptes versés sur commandes						
Créances				25.79		34.25
Clients (3)	1 106 638		1 106 638		1 043 510	
Clients douteux, litigieux (3)	93 767	168 898	-75 131		-45 039	
Clients factures à établir (3)	402 158		402 158		319 208	
Personnel et comptes rattachés (3)						
Créances fiscales et sociales (3)	21 240		21 240		730 234	
Fournisseurs débiteurs	28 248		28 248		1 513	
Groupe et associés (3)	79 786		79 786		103 189	
Débiteurs divers (3)	2 643		2 643		4 200	
Capital souscrit - appelé non versé						
Valeurs mobilières de placement						
Actions propres						
Autres titres						
Instruments de trésorerie						
Disponibilités	1 017 418		1 017 418	16.76	482 993	7.67
Charges constatées d'avance (3)	33 553		33 553	0.55	46 961	0.75
TOTAL ACTIF CIRCULANT	2 785 452	168 898	2 616 553	43.10	2 686 768	42.67
Charges à répartir sur plusieurs exercices						
Primes de remboursement des emprunts						
Ecarts de conversion actif						
TOTAL ACTIF GÉNÉRAL	6 910 614	840 019	6 070 594	100	6 296 448	100

(1) Dont droit au bail
(2) Dont à moins d'un an (brut)
(3) Dont à plus d'un an (brut)

BILAN PASSIF

SAS MBA

Du 01/09/2019 au 31/08/2020

PASSIF	Valeurs au 31/08/20	% du passif	Valeurs au 31/08/19	% du passif
CAPITAUX PROPRES				
Capital (dont versé : 600 000)	600 000	9.88	600 000	9.53
Primes d'émission, de fusion, d'apport				
Écarts de réévaluation				
Écart d'équivalence				
Réserves		39.37		36.31
Réserve légale	60 000		60 000	
Réserves statutaires ou contractuelles				
Réserves réglementées				
Autres réserves	2 329 972		2 226 328	
Report à nouveau				
Résultat de l'exercice (bénéfice ou perte)	544 502	8.97	613 644	9.75
SITUATION NETTE	3 534 474	58.22	3 499 972	55.59
Subventions d'investissement				
Provisions réglementées				
TOTAL CAPITAUX PROPRES	3 534 474	58.22	3 499 972	55.59
AUTRES FONDS PROPRES				
Produit des émissions de titres participatifs				
Avances conditionnées				
TOTAL AUTRES FONDS PROPRES				
PROVISIONS				
Provisions pour risques				
Provisions pour charges				
TOTAL PROVISIONS				
DETTES (1)				
Emprunts obligataires convertibles				
Autres emprunts obligataires				
Emprunts et dettes auprès des établissements de crédit (2)	980 695	16.15	525 409	8.34
Emprunts et dettes financières diverses (3)	350	0.01		
Groupe et associés	84 551	1.39	244 894	3.89
Avances et acomptes reçus sur commandes en cours				
Fournisseurs	34 879	0.57	24 235	0.38
Fournisseurs, factures non parvenues	50 721	0.84	46 194	0.73
Dettes fiscales et sociales	553 384	9.12	1 187 908	18.87
Dettes sur immobilisations et Comptes rattachés				
Autres dettes	2 852	0.05	3 664	0.06
Instruments de trésorerie				
Produits constatés d'avance	828 689	13.65	764 172	12.14
TOTAL DETTES	2 536 121	41.78	2 796 475	44.41
Écarts de conversion passif				
TOTAL PASSIF GÉNÉRAL	6 070 594	100	6 296 448	100

(1) Dont à plus d'un an

(1) Dont à moins d'un an

(2) Dont concours bancaires courants et soldes créditeurs de banques

(3) Dont emprunts participatifs

315 718

2 220 403

384 221

2 412 254

COMPTE DE RÉSULTAT

SAS MBA

Du 01/09/2019 au 31/08/2020

	Du 01/09/19 Au 31/08/20		Du 01/09/18 Au 31/08/19		Variation	
		% CA		% CA	en valeur	en %
Produits d'exploitation (1)						
Ventes de marchandises						
Production vendue (biens et services)	3 355 209	100	3 259 012	100	96 198	3
Montant net du chiffre d'affaires	3 355 209	100	3 259 012	100	96 198	3
Production stockée						
Production immobilisée						
Subventions d'exploitation			1 644		-1 644	-100
Reprises sur provisions (et amortissements), transferts de charges	204 055	6	405 192	12	-201 137	-50
Autres produits	40		26		15	58
TOTAL DES PRODUITS D'EXPLOITATION	3 559 305	106	3 665 874	112	-106 569	-3
Charges d'exploitation (2)						
Achats de marchandises						
Variation de stocks						
Achats de matières premières et autres approvisionnements						
Variation de stocks						
Autres achats et charges externes	1 494 610	45	1 492 188	46	2 423	
Impôts, taxes et versements assimilés	45 832	1	42 195	1	3 637	9
Salaires et traitements	1 171 528	35	1 089 942	33	81 586	7
Charges sociales	423 089	13	403 069	12	20 020	5
Dot. aux amortissements et dépréciations						
Sur immobilisations : dot. aux amorts	22 109	1	20 870	1	1 239	6
Sur immobilisations : dot. aux dépréc.						
Sur actif circulant : dot. aux dépréc.	52 068	2	45 936	1	6 132	13
Dotations aux provisions						
Autres charges	762		147 470	5	-146 708	-99
TOTAL DES CHARGES D'EXPLOITATION	3 209 998	96	3 241 670	99	-31 672	-1
RÉSULTAT D'EXPLOITATION	349 307	10	424 204	13	-74 897	-18
Quotes-parts de résultat sur opérations faites en commun						
Bénéfice ou perte transférée						
Perte ou bénéfice transféré						

(1) Dont produits afférents à des exercices antérieurs

(2) Dont charges afférentes à des exercices antérieurs

COMPTE DE RÉSULTAT - SUITE

SAS MBA

Du 01/09/2019 au 31/08/2020

	Du 01/09/19 Au 31/08/20	% CA	Du 01/09/18 Au 31/08/19	% CA	Variation	
					en valeur	en %
Produits financiers						
De participation (3)	303 116	9	334 165	10	-31 049	-9
Autres valeurs mob. créances d'actif immo. (3)						
Autres intérêts et produits assimilés (3)						
Reprises sur prov., dépréciations, transferts						
Différences positives de change						
Produits nets sur cession de valeurs mobilières de placement						
TOTAL DES PRODUITS FINANCIERS	303 116	9	334 165	10	-31 049	-9
Charges financières						
Dot. amortissements, dépréc., prov.						
Intérêts et charges assimilées (4)	10 020		12 918		-2 899	-22
Différences négatives de change						
Charges sur cession de valeurs mobilières de placement						
TOTAL DES CHARGES FINANCIÈRES	10 020		12 918		-2 899	-22
RÉSULTAT FINANCIER	293 096	9	321 246	10	-28 150	-9
RÉSULTAT COURANT avant impôts	642 403	19	745 451	23	-103 047	-14
Produits exceptionnels						
Sur opérations de gestion						
Sur opérations en capital	212 400	6			212 400	
Reprises sur provisions, dépréciations, transfert de charges						
TOTAL DES PRODUITS EXCEPTIONNELS	212 400	6			212 400	
Charges exceptionnelles						
Sur opérations de gestion			1 271		-1 271	-100
Sur opérations en capital	208 882	6			208 882	
Dot. amortissements, dépréciations, prov.						
TOTAL DES CHARGES EXCEPTIONNELLES	208 882	6	1 271		207 610	
RESULTAT EXCEPTIONNEL	3 518		-1 271		4 790	377
Participation des salariés aux résultats						
Impôt sur les bénéfices	101 420	3	130 535	4	-29 115	-22
TOTAL DES PRODUITS	4 074 821	121	4 000 039	123	74 782	2
TOTAL DES CHARGES	3 530 319	105	3 386 394	104	143 925	4
Bénéfice ou Perte	544 502	16	613 644	19	-69 143	-11

(3) Dont produits concernant les entités liées
(4) Dont intérêts concernant les entités liées

3 128
4 543

4 174
5 938

ANNEXE

FA

ANNEXE

SAS MBA

Du 01/09/2019 au 31/08/2020

FAITS CARACTÉRISTIQUES DE L'EXERCICE

Les notes ou tableaux ci-après font partie intégrante des comptes annuels.

Annexe au bilan avant répartition de l'exercice clos le 31/08/2020 dont le total est de 6 070 594.42 Euros, et le compte de résultat de l'exercice dégage un bénéfice de 544 501.52 Euros.

L'exercice a une durée de 12 mois, recouvrant la période du 01/09/2019 au 31/08/2020.

Par ailleurs, nous apportons des précisions concernant les faits suivants :

L'exercice s'est déroulé pour partie dans le contexte de la crise sanitaire liée au covid-19 qui n'a pas affecté l'activité de la société.

L'entreprise constate que la crise sanitaire (COVID-19) n'a pas d'impact significatif en raison de son activité.

RÈGLES ET MÉTHODES COMPTABLES

Les conventions générales comptables ont été appliquées, dans le respect du principe de prudence, conformément aux hypothèses de base :

- image fidèle
- comparabilité et continuité de l'exploitation
- régularité et sincérité
- permanence des méthodes comptables d'un exercice à l'autre
- indépendance des exercices

et conformément aux règles générales d'établissement et de présentation des comptes annuels.

La méthode de base retenue pour l'évaluation des éléments inscrits en comptabilité est la méthode des coûts historiques.

Les comptes annuels au 31/08/2020 ont été établis conformément aux règles comptables françaises suivant les prescriptions du règlement N° 2014-03 du 5 juin 2014 relatif au plan comptable général, modifié par les règlements N° 2015-06 du 23 novembre 2015, N° 2016-07 du 4 novembre 2016, N° 2017-01 du 5 mai 2017, N° 2017-03 du 3 novembre 2017 et N° 2018-07 du 10 décembre 2018.

Pour l'application du règlement relatif à la comptabilisation, l'évaluation, l'amortissement et la dépréciation des actifs, l'entité a choisi la méthode prospective.

IMMOBILISATIONS INCORPORELLES

Les immobilisations incorporelles sont évaluées à leur coût d'acquisition, constitué de leur prix d'achat (y compris droits de douane et taxes non récupérables, après déduction des remises, rabais commerciaux, escomptes de règlement), des coûts directement attribuables à ces immobilisations en vue de leurs utilisations envisagées.

Fonds commercial :

Durée d'utilisation non limitée

Les fonds de commerce ayant une durée d'utilisation non limitée sont non amortissables.

L'entreprise a réalisé au cours de l'exercice un test de dépréciation pour s'assurer que la valeur actuelle était supérieure à sa valeur nette comptable, étant précisé que la valeur actuelle résulte de la valeur la plus élevée entre la valeur vénale et la valeur d'usage.

Lorsque la valeur actuelle est inférieure à la valeur nette comptable, une dépréciation à due concurrence est effectuée irrévocablement.

ANNEXE

SAS MBA

Du 01/09/2019 au 31/08/2020

IMMOBILISATIONS CORPORELLES

Les immobilisations corporelles sont évaluées à leur coût d'acquisition, constitué de :

- leur prix d'achat (y compris droits de douane et taxes non récupérables, après déduction des remises, rabais commerciaux, escomptes de règlement),

Amortissements des biens non décomposables :

La période d'amortissement à retenir pour les biens non décomposables est fondée sur la durée réelle d'utilisation.

Les amortissements pour dépréciation sont calculés suivant le mode linéaire en fonction de la durée d'utilité ou de la durée d'usage prévue :

- Agencement et aménagement des constructions	7 à 10 ans
- Logiciels	1 an
- Matériel-mobilier de bureau	3 à 5 ans

PARTICIPATIONS, AUTRES TITRES IMMOBILISÉS, VALEURS MOBILIÈRES DE PLACEMENT

La valeur brute est constituée par le coût d'achat hors frais accessoires. Lorsque la valeur d'inventaire est inférieure à la valeur brute, une provision pour dépréciation est constituée du montant de la différence.

CRÉANCES

Les créances sont valorisées à leur valeur nominale. Une provision pour dépréciation est pratiquée lorsque la valeur d'inventaire est inférieure à la valeur comptable.

ANNEXE

SAS MBA

Du 01/09/2019 au 31/08/2020

FONDS COMMERCIAL				
Désignation	ACHETÉS	RÉÉVALUÉS	REÇUS EN APPORT	VALEUR NETTE
CLIENTELES APORTEES (FUSION)			834 368	834 368
TOTAL DU FONDS COMMERCIAL			834 368	834 368

TOTAL DES IMMOBILISATIONS INCORPORELLES 834 368
(Partiel)

ANNEXE

SAS MBA

Du 01/09/2019 au 31/08/2020

CADRE A		IMMOBILISATIONS	V. brute des immob. début d'exercice	Augmentations		
				suite à réévaluation	acquisitions	
INCORPOR.		Frais d'établissement et de développement				
		TOTAL				
		Autres postes d'immobilisations incorporelles				
		TOTAL	884 414		11 161	
CORPORELLES		Terrains				
		Constructions				
		Sur sol propre				
		Sur sol d'autrui				
		Inst. générales, agencés & aménagés construct.				
		Installations techniques, matériel & outillage industriels				
		Inst. générales, agencés & aménagés divers	374 638		31 749	
	Autres immos corporelles					
	Matériel de transport					
	Matériel de bureau & mobilier informatique	306 058		15 995		
	Emballages récupérables & divers					
	Immobilisations corporelles en cours				30 570	
	Avances et acomptes					
		TOTAL	680 696		78 314	
FINANCIERES		Participations évaluées par mise en équivalence				
		Autres participations	2 679 174			
		Autres titres immobilisés	7			
		Prêts et autres immobilisations financières	43 515		16 161	
		TOTAL	2 722 696		16 161	
TOTAL GENERAL			4 287 807		105 636	
CADRE B		IMMOBILISATIONS	Diminutions		Valeur brute des immob. fin ex.	Réévaluation légale/Valeur d'origine
			par virt poste	par cessions		
INCORPOR.		Frais d'établissement & dévelop.				
		TOTAL				
		Autres postes d'immob. incorporelles			895 576	
		TOTAL				
CORPORELLES		Terrains				
		Constructions				
		Sur sol propre				
		Sur sol d'autrui				
		Inst. gal. agen. amé. cons				
		Inst. techniques, matériel & outillage indust.				
		Inst. gal. agen. amé. divers	10 582		395 805	
	Autres immos corporelles					
	Mat. bureau, inform., mobilier	18 534		303 518		
	Emb. récupérables & divers					
	Immobilisations corporelles en cours				286	
	Avances et acomptes					
		TOTAL	59 400		699 610	
FINANCIERES		Particip. évaluées par mise en équivalence				
		Autres participations		208 882	-2 470 293	
		Autres titres immobilisés			7	
		Prêts & autres immob. financières			59 676	
		TOTAL	208 882	-2 470 293		
TOTAL GENERAL			268 282	4 125 161		

ANNEXE

SAS MBA

Du 01/09/2019 au 31/08/2020

CADRE A		SITUATIONS ET MOUVEMENTS DE L'EXERCICE DES AMORTISSEMENTS TECHNIQUES			
IMMOBILISATIONS AMORTISSABLES		Amortissements début d'exercice	Augmentations : dotations de l'exercice	Diminutions : amorts sortis de l'actif et reprises	Montant des amortissements à la fin de l'exercice
Frais d'établissement, développ.	TOTAL				
Autres immobilisations incorporelles	TOTAL	40 884	2 918		43 802
Terrains					
Constructions					
Sur sol propre					
Sur sol d'autrui					
Inst. générales agen. aménag.					
Inst. techniques matériel et outil. industriels					
Autres immobs corporelles					
Inst. générales agencem. amén.		373 352	1 392	10 582	364 162
Matériel de transport					
Mat. bureau et informatiq., mob.		263 889	17 799	18 534	263 154
Emballages récupérables divers					
	TOTAL	637 241	19 191	29 116	627 316
	TOTAL GENERAL	678 126	22 109	29 116	671 118

CADRE B		VENTILATION DES MOUVEMENTS AFFECTANT LA PROVISION POUR AMORTISSEMENTS DÉROGATOIRES						
IMMOBILISATIONS AMORTISSABLES		DOTATIONS			REPRISES			Mouv. net des amorts fin de l'exercice
		Différentiel de durée	Mode dégressif	Amort. fiscal exceptionnel	Différentiel de durée	Mode dégressif	Amort. fiscal exceptionnel	
Frais d'établissements	TOTAL							
A. Immob. incorpor.	TOTAL							
Terrains								
Constr.								
Sur sol propre								
Sur sol autrui								
Inst. agenc. et amén.								
Inst. techn. mat. et outillage								
A. Immo. corp.								
Inst. gales, ag. am div								
Matériel transport								
Mat. bureau mobilier inf.								
Emballages réc. divers								
	TOTAL							
Frais d'acquisition de titres de participations								
	TOTAL GÉNÉRAL							
	Total général non ventilé							

CADRE C	Mouvements de l'exercice affectant les charges réparties sur plusieurs exercices	Montant net au début de l'exercice	Augmentations	Dotations de l'exercice aux amortissements	Montant net à la fin de l'exercice
Frais d'émission d'emprunt à étaler					
Primes de remboursement des obligations					

ANNEXE

SAS MBA

Du 01/09/2019 au 31/08/2020

TABLEAU DES PROVISIONS

Nature des provisions		Montant au début de l'exercice	AUGMENTATIONS Dotations de l'exercice	DIMINUTIONS Reprises de l'exercice	Montant à la fin de l'exercice
Provisions réglementées	Prov. pour reconstit. gisements miniers et pétroliers				
	Provisions pour investissements				
	Provisions pour hausse des prix				
	Amortissements dérogatoires				
	<i>Dont majorations exceptionnelles de 30 %</i>				
	Pour prêts d'installation				
	Autres provisions réglementées				
TOTAL					
Provisions pour risques et charges	Provisions pour litiges				
	Prov. pour garanties données aux clients				
	Prov. pour pertes sur marchés à terme				
	Provisions pour amendes et pénalités				
	Provisions pour pertes de change				
	Prov. pour pensions et obligations similaires				
	Provisions pour impôts				
	Prov. pour renouvellement des immobilisations				
	Prov. pour gros entretien et grdes réparations				
	Prov. pour chges sociales, fiscales / congés à payer				
Autres provisions pour risques et charges					
TOTAL					
Provisions pour dépréciation	Sur immobilisations	- incorporelles			
		- corporelles			
		- Titres mis en équivalence			
		- titres de participation			
		- autres immobs financières			
Sur stocks et en cours					
Sur comptes clients	165 352	52 068	48 521	168 898	
Autres provisions pour dépréciation					
TOTAL		165 352	52 068	48 521	168 898
TOTAL GÉNÉRAL		165 352	52 068	48 521	168 898
Dont provisions pour pertes à terminaison					
Dont dotations & reprises	- d'exploitation		52 068	48 521	
	- financières				
	- exceptionnelles				
Titre mis en équivalence : montant de la dépréciation à la clôture de l'exercice calculée					

ANNEXE

SAS MBA

Du 01/09/2019 au 31/08/2020

Informations financières (5)	Capital (6)	Réserves et report à nouveau avant affectation des résultats (6) (10)	Quote-part du capital détenu en %	Valeurs comptables des titres détenus (7) (8)		Prêts et avances consentis par la société et non encore remboursés (7) (9)	Montant des cautions et avais donnés par la société (7)	Chiffre d'affaires hors taxes du dernier exercice écoulé (7) (10)	Résultats (bénéfice ou perte du dernier exercice clos) (7) (10)	Dividendes encaissés par la société au cours de l'exercice (7)
				Brute	Nette					
A. RENSEIGNEMENTS DÉTAILLÉS CONCERNANT LES FILIALES ET PARTICIPATIONS CI-DESSUS (2) (3)										
1. Filiales (+ 50% du capital détenu par la société)										
A.A. ARVERNE AUDIT - 40 BOULEVARD POCHET LAGAYE 63000 CLERMONT-FERRAND - 809724347	500 000	64 870	99.90	500 000	500 000	20 974		1 073 458	111 565	149 998
MBA ISSOIRE - 21 RUE RAYMOND CHABRIER 63500 ISSOIRE - 335039590	120 000	180 317	100.00	438 534	438 534	966		1 365 612	228 410	150 000
MBA VICHY - 63 AVENUE DE GRAMONT 03200 VICHY - 405256579	300 800	670 996	87.77	1 531 798	1 531 798	1 188		1 819 239	165 496	
2. Participations (10 à 50% du capital détenu par la société)										

(1) Pour chacune des filiales et des entités, avec lesquelles la société a un lien de participation, indiquer s'il y a lieu le numéro d'identification national (numéro SIREN).

(2) Dont la valeur d'inventaire excède un certain pourcentage (déterminé par la réglementation) du capital de la société astreinte à la publication. Lorsque la société a annexé à son bilan, un bilan des comptes consolidés conformément à la réglementation, cette société ne donne des renseignements que globalement (§ B) en distinguant (a) filiales françaises (ensemble) et (b) filiales étrangères (ensemble).

(3) Pour chaque filiale et entité avec laquelle la société a un lien de participation, indiquer la dénomination et le siège social.

(4) Les filiales et participations étrangères qui, par suite d'une dérogation, ne seraient pas inscrites au § A sont inscrites sous ces rubriques.

(5) Mentionner au pied du tableau la parité entre l'euro et les autres devises.

(6) Dans la monnaie locale d'opération.

(7) En euros lorsque l'entité l'utilisera pour présenter ses comptes

(8) Si le montant inscrit a été réévalué, indiquer le montant de l'écart de réévaluation dans la colonne Observations.

(9) Mentionner dans cette colonne le total des prêts et avances (sous déduction des remboursements) à la clôture de l'exercice et, dans la colonne Observations, les provisions constituées le cas échéant.

(10) S'il s'agit d'un exercice dont la clôture ne coïncide pas avec celle de l'exercice de la société, le préciser dans la colonne Observations.

ANNEXE

SAS MBA

Du 01/09/2019 au 31/08/2020

Informations financières (5)	Capital (6)	Réserves et report à nouveau avant affectation des résultats (6) (10)	Quote-part du capital détenu en %	Valeurs comptables des titres détenus (7) (8)		Prêts et avances consentis par la société et non encore remboursés (7) (9)	Montant des cautions et avais donnés par la société (7)	Chiffre d'affaires hors taxes du dernier exercice écoulé (7) (10)	Résultats (bénéfice ou perte du dernier exercice clos) (7) (10)	Dividendes encaissés par la société au cours de l'exercice (7)
				Brute	Nette					
Filiales et participations (1)										
B. RENSEIGNEMENTS GLOBAUX CONCERNANT LES AUTRES FILIALES ET PARTICIPATIONS										
1. Filiales non reprises au § A : <ul style="list-style-type: none"> a. Filiales françaises b. Filiales étrangères 										
2. Participations non reprises au § A : <ul style="list-style-type: none"> a. Dans des sociétés françaises b. Dans des sociétés étrangères 										

FM

(1) Pour chacune des filiales et des entités, avec lesquelles la société a un lien de participation, indiquer s'il y a lieu le numéro d'identification national (numéro SIREN).

(2) Dont la valeur d'inventaire excède un certain pourcentage (déterminé par la réglementation) du capital de la société astreinte à la publication. Lorsque la société a annexé à son bilan, un bilan des comptes consolidés conformément à la réglementation, cette société ne donne des renseignements que globalement (§ B) en distinguant (a) filiales françaises (ensemble) et (b) filiales étrangères (ensemble).

(3) Pour chaque filiale et entité avec laquelle la société a un lien de participation, indiquer la dénomination et le siège social.

(4) Les filiales et participations étrangères qui, par suite d'une dérogation, ne seraient pas inscrites au § A sont inscrites sous ces rubriques.

(5) Mentionner au pied du tableau la parité entre l'euro et les autres devises.

(6) Dans la monnaie locale d'opération.

(7) En euros lorsque l'entité l'utilisera pour présenter ses comptes

(8) Si le montant inscrit a été réévalué, indiquer le montant de l'écart de réévaluation dans la colonne Observations.

(9) Mentionner dans cette colonne le total des prêts et avances (sous déduction des remboursements) à la clôture de l'exercice et, dans la colonne Observations, les provisions constituées le cas échéant.

(10) S'il s'agit d'un exercice dont la clôture ne coïncide pas avec celle de l'exercice de la société, le préciser dans la colonne Observations.

ANNEXE

SAS MBA

Du 01/09/2019 au 31/08/2020

ÉTAT DES CRÉANCES À LA CLÔTURE DE L'EXERCICE

ÉTAT DES CRÉANCES		Montant brut	A 1 an au plus	A plus d'un an
ACTIF IMMOBILISÉ	Créances rattachées à des participations			
	Prêts (1) (2)			
	Autres immobilisations financières	59 676		59 676
ACTIF CIRCULANT	Clients douteux ou litigieux	91 789	57 330	34 459
	Autres créances clients	1 510 775	1 510 775	
	Créances rep. titres prêtés : prov. / dep. antér.			
	Personnel et comptes rattachés			
	Sécurité sociale et autres organismes sociaux	-231	-231	
	Impôts sur les bénéfices			
	Etat & autres	21 472	21 472	
	Taxe sur la valeur ajoutée			
	coll. publiques			
	Autres impôts, taxes & versements assimilés			
Divers				
Groupe et associés (2)	79 786	79 786		
Débiteurs divers (dont créances rel. op. de pens. de titres)	30 891	30 891		
Charges constatées d'avance	33 553	33 553		
TOTAUX		1 827 710	1 733 574	94 135
Renvois (1)	Montant	- Créances représentatives de titres prêtés		
(2)	des	- Prêts accordés en cours d'exercice		
		- Remboursements obtenus en cours d'exercice		
		Prêts & avances consentis aux associés (pers.physiques)		

ANNEXE

SAS MBA

Du 01/09/2019 au 31/08/2020

IDENTITÉ DE LA SOCIÉTÉ CONSOLIDANTE

La société n'établit pas de comptes consolidés, en application de l'exception prévue par le Code de commerce pour les petits groupes.

GROUPE FISCAL

La société MBA fait partie d'un groupe fiscal depuis le 01/09/2013 dont elle est la tête de groupe.

La société MBA Vichy a quitté le groupe avec effet au 1er septembre 2019.

ANNEXE

SAS MBA

Du 01/09/2019 au 31/08/2020

CHARGES CONSTATÉES D'AVANCE

CHARGES CONSTATÉES D'AVANCE	MONTANT
Exploitation	33 553
Financières	
Exceptionnelles	
TOTAL	33 553

PRODUITS À RECEVOIR

PRODUITS À RECEVOIR INCLUS DANS LES POSTES SUIVANTS DU BILAN	MONTANT
Créances rattachées à des participations	
Autres immobilisations financières	
Créances clients et comptes rattachés	402 158
Autres créances	2 643
Disponibilités	
TOTAL	404 801

ANNEXE

SAS MBA

Du 01/09/2019 au 31/08/2020

COMPOSITION DU CAPITAL SOCIAL

DIFFÉRENTES CATÉGORIES DE TITRES	NOMBRE	VALEUR NOMINALE
Titres composant le capital social au début de l'exercice	30 000,00	20.00
Titres émis pendant l'exercice		
Titres remboursés pendant l'exercice		
Titres composant le capital social à la fin d'exercice	30 000,00	20.00

ANNEXE

SAS MBA

Du 01/09/2019 au 31/08/2020

ÉTAT DES DETTES À LA CLÔTURE DE L'EXERCICE				
ÉTAT DES DETTES	Montant brut	A 1 an au plus	A plus d'1 an & 5 ans au plus	A plus de 5 ans
Emprunts obligataires convertibles (1)				
Autres emprunts obligataires (1)				
Emprunts & dettes à 1 an max. à l'origine				
etbs de crédit (1) à plus d' 1 an à l'origine	980 695	664 977	315 718	
Emprunts & dettes financières divers (1)(2)	350	350		
Fournisseurs & comptes rattachés	85 600	85 600		
Personnel & comptes rattachés	109 999	109 999		
Sécurité sociale & autr organismes sociaux	101 486	101 486		
Etat & Impôts sur les bénéfices	30 094	30 094		
autres Taxe sur la valeur ajoutée	292 698	292 698		
collectiv. Obligations cautionnées				
publiques Autres impôts, tax & assimilés	19 107	19 107		
Dettes sur immobilisations & cpts rattachés				
Groupe & associés (2)	84 725	84 725		
Autres dettes (dt det. rel. opér. de titr.)	2 678	2 678		
Dettes représentatives des titres empruntés				
Produits constatés d'avance	828 689	828 689		
TOTAUX	2 536 121	2 220 403	315 718	
Renvois (1) Emprunts souscrits en cours d'exercice				
Emprunts remboursés en cours d'exer.	70 334			
(2) Montant divers emprunts, dett/associés				

ANNEXE

SAS MBA

Du 01/09/2019 au 31/08/2020

PRODUITS CONSTATÉS D'AVANCE

PRODUITS CONSTATÉS D'AVANCE	MONTANT
Exploitation	828.689
Financiers	
Exceptionnels	
TOTAL DES PRODUITS CONSTATÉS D'AVANCE	828 689

CHARGES À PAYER

CHARGES À PAYER INCLUSES DANS LES POSTES SUIVANTS DU BILAN	MONTANT
Emprunts obligataires convertibles	
Autres emprunts obligataires	
Emprunts et dettes auprès des établissements de crédit	2 708
Emprunts et dettes financières divers	
Dettes fournisseurs et comptes rattachés	50 721
Dettes fiscales et sociales	163 710
Dettes sur immobilisations et comptes rattachés	
Autres dettes	
TOTAL DES CHARGES À PAYER	217 139

ANNEXE

SAS MBA

Du 01/09/2019 au 31/08/2020

INDEMNITÉ DE DÉPART À LA RETRAITE

L'indemnité de départ à la retraite s'élève à la clôture de l'exercice à 162 473.00 Euros.
Cet engagement n'a pas été comptabilisé.

ff

DETTES GARANTIES PAR DES SÛRETÉS RÉELLES

Du 01/09/2019 au 31/08/2020

SAS MBA

ANNEXE

ANNEXE

SAS MBA

Du 01/09/2019 au 31/08/2020

COMMISSAIRES AUX COMPTES

MONTANT DES HONORAIRES VERSÉS AUX COMMISSAIRES AUX COMPTES

	Exercice	Exercice N-1
Commissariat aux comptes, certification, examen des comptes individuels et consolidés :		
Solde comptabilisé sur l'exercice	3 810	3 622
TOTAL	3 810	3 622

ANNEXE

SAS MBA

Du 01/09/2019 au 31/08/2020

LES EFFECTIFS

	31/08/2020	31/08/2019
Personnel salarié :	34.67	31.75
Ingénieurs et cadres		
Agents de maîtrise		
Employés et techniciens		
Ouvriers		
Effectif moyen	34.67	31.75

FH


ANNEXE


SAS MBA

Du 01/09/2019 au 31/08/2020

TRANSFERTS DES CHARGES

Les transferts de charges correspondent à des refacturations de frais, principalement avec Les filiales.





SAS MBA

SOCIETE PAR ACTIONS SIMPLIFIEE AU CAPITAL DE 600 000 €
SIEGE SOCIAL : 40 BOULEVARD POCHET LAGAYE

63 000 CLERMONT FERRAND

RCS CLERMONT FERRAND 383 330 883

* * *

RAPPORT

DU COMMISSAIRE AUX COMPTES

Exercice du 1^{er} septembre 2019 au 31 aout 2020

MBA
Société par Actions Simplifiée au capital de 600 000 €

Siège social : 40 Boulevard Pochet Lagaye
63000 CLERMONT FERRAND

RCS CLERMONT FERRAND 383 330 883

* * *

Rapport du commissaire aux comptes sur les comptes annuels
Exercice clos le 31 Aout 2020

Aux associés,

Opinion

En exécution de la mission qui nous a été confiée par votre Assemblée Générale, nous avons effectué l'audit des comptes annuels de la société MBA relatifs à l'exercice clos 31 Aout 2020, tels qu'ils sont joints au présent rapport.

Nous certifions que les comptes annuels sont, au regard des règles et principes comptables français, réguliers et sincères et donnent une image fidèle du résultat des opérations de l'exercice écoulé ainsi que de la situation financière et du patrimoine de la société à la fin de cet exercice.

Fondement de l'opinion

Référentiel d'audit

Nous avons effectué notre audit selon les normes d'exercice professionnel applicables en France. Nous estimons que les éléments que nous avons collectés sont suffisants et appropriés pour fonder notre opinion.

Les responsabilités qui nous incombent en vertu de ces normes sont indiquées dans la partie «Responsabilités du commissaire aux comptes relatives à l'audit des comptes annuels» du présent rapport.

Indépendance

Nous avons réalisé notre mission d'audit dans le respect des règles d'indépendance prévues par le code de commerce et par le code de déontologie de la profession de commissaire aux comptes, sur la période du 1^{er} septembre 2019 à la date d'émission de notre rapport.

Justification des appréciations

La crise mondiale liée à la pandémie de COVID-19 crée des conditions particulières pour la préparation et l'audit des comptes de cet exercice. En effet, cette crise et les mesures exceptionnelles prises dans le cadre de l'état d'urgence sanitaire induisent de multiples conséquences pour les entreprises, particulièrement sur leur activité et leur financement, ainsi que des incertitudes accrues sur leurs perspectives d'avenir. Certaines de ces mesures, telles que les restrictions de déplacement et le travail à distance, ont également eu une incidence sur l'organisation interne des entreprises et sur les modalités de mise en œuvre des audits.

C'est dans ce contexte complexe et évolutif que, en application des dispositions des articles L. 823-9 et R.823-7 du code de commerce relatives à la justification de nos appréciations, nous portons à votre connaissance les appréciations suivantes qui, selon notre jugement professionnel, ont été les plus importantes pour l'audit des comptes annuels de l'exercice et ont porté sur le caractère approprié des principes comptables appliqués et sur le caractère raisonnable des estimations significatives retenues et sur la présentation d'ensemble des comptes.

Les appréciations ainsi portées s'inscrivent dans le contexte de l'audit des comptes annuels pris dans leur ensemble et de la formation de notre opinion exprimée ci-avant. Nous n'exprimons pas d'opinion sur des éléments de ces comptes annuels pris isolément.

Vérifications spécifiques

Nous avons également procédé, conformément aux normes d'exercice professionnel applicables en France, aux vérifications spécifiques prévues par les textes légaux et réglementaires.

Nous n'avons pas d'observation à formuler sur la sincérité et la concordance avec les comptes annuels des informations données dans les documents sur la situation financière et les comptes annuels adressés aux associés.

En application de la loi, nous vous signalons que les informations relatives aux délais de paiement prévues à l'article D. 441-4 du code de commerce, pris en application de l'article L. 441-6-1 dudit code, ne sont pas mentionnées dans le rapport de gestion.

Responsabilités de la direction et des personnes constituant le gouvernement d'entreprise relatives aux comptes annuels

Il appartient à la direction d'établir des comptes annuels présentant une image fidèle conformément aux règles et principes comptables français ainsi que de mettre en place le contrôle interne qu'elle estime nécessaire à l'établissement de comptes annuels ne comportant pas d'anomalies significatives, que celles-ci proviennent de fraudes ou résultent d'erreurs.

Lors de l'établissement des comptes annuels, il incombe à la direction d'évaluer la capacité de la société à poursuivre son exploitation, de présenter dans ces comptes, le cas échéant, les informations nécessaires relatives à la continuité d'exploitation et d'appliquer la convention comptable de continuité d'exploitation, sauf s'il est prévu de liquider la société ou de cesser son activité.

Les comptes annuels ont été arrêtés par le Président.

Responsabilités du commissaire aux comptes relatives à l'audit des comptes annuels

Il nous appartient d'établir un rapport sur les comptes annuels. Notre objectif est d'obtenir l'assurance raisonnable que les comptes annuels pris dans leur ensemble ne comportent pas d'anomalies significatives. L'assurance raisonnable correspond à un niveau élevé d'assurance, sans toutefois garantir qu'un audit réalisé conformément aux normes d'exercice professionnel permet de systématiquement détecter toute anomalie significative. Les anomalies peuvent provenir de fraudes ou résulter d'erreurs et sont considérées comme significatives lorsque l'on peut raisonnablement s'attendre à ce qu'elles puissent, prises individuellement ou en cumulé, influencer les décisions économiques que les utilisateurs des comptes prennent en se fondant sur ceux-ci.

Comme précisé par l'article L.823-10-1 du code de commerce, notre mission de certification des comptes ne consiste pas à garantir la viabilité ou la qualité de la gestion de votre société.

Dans le cadre d'un audit réalisé conformément aux normes d'exercice professionnel applicables en France, le commissaire aux comptes exerce son jugement professionnel tout au long de cet audit. En outre :

- il identifie et évalue les risques que les comptes annuels comportent des anomalies significatives, que celles-ci proviennent de fraudes ou résultent d'erreurs, définit et met en œuvre des procédures d'audit face à ces risques, et recueille des éléments qu'il estime suffisants et appropriés pour fonder son opinion. Le risque de non-détection d'une anomalie significative provenant d'une fraude est plus élevé que celui d'une anomalie significative

résultant d'une erreur, car la fraude peut impliquer la collusion, la falsification, les omissions volontaires, les fausses déclarations ou le contournement du contrôle interne ;

- il prend connaissance du contrôle interne pertinent pour l'audit afin de définir des procédures d'audit appropriées en la circonstance, et non dans le but d'exprimer une opinion sur l'efficacité du contrôle interne ;
- il apprécie le caractère approprié des méthodes comptables retenues et le caractère raisonnable des estimations comptables faites par la direction, ainsi que les informations les concernant fournies dans les comptes annuels ;
- il apprécie le caractère approprié de l'application par la direction de la convention comptable de continuité d'exploitation et, selon les éléments collectés, l'existence ou non d'une incertitude significative liée à des événements ou à des circonstances susceptibles de mettre en cause la capacité de la société à poursuivre son exploitation. Cette appréciation s'appuie sur les éléments collectés jusqu'à la date de son rapport, étant toutefois rappelé que des circonstances ou événements ultérieurs pourraient mettre en cause la continuité d'exploitation. S'il conclut à l'existence d'une incertitude significative, il attire l'attention des lecteurs de son rapport sur les informations fournies dans les comptes annuels au sujet de cette incertitude ou, si ces informations ne sont pas fournies ou ne sont pas pertinentes, il formule une certification avec réserve ou un refus de certifier ;
- il apprécie la présentation d'ensemble des comptes annuels et évalue si les comptes annuels reflètent les opérations et événements sous-jacents de manière à en donner une image fidèle.

Fait à Vollore-Ville
Le 25 Février 2021

**Pour le cabinet BP AUDIT
Patrice BUISSON**



**Commissaire aux Comptes
Membre de la Compagnie Régionale de RIOM**

BILAN ACTIF

SAS MBA

Du 01/09/2019 au 31/08/2020

ACTIF	Valeurs au 31/08/20			% de l'actif	Valeurs au 31/08/19	% de l'actif
	Val. Brutes	Amort. & depr	Val. Nettes			
Capital souscrit non appelé						
ACTIF IMMOBILISÉ						
Immobilisations incorporelles				14.03		13.40
Frais d'établissement						
Frais de développement						
Concessions, brevets et droits similaires	50 379	43 802	6 577		9 162	
Fonds commercial (1)	845 196		845 196		834 368	
Autres immobilisations incorporelles						
Immobilisations incorporelles en cours						
Avances et acomptes						
Immobilisations corporelles				1.19		0.69
Terrains						
Constructions						
Installations tech., matériel & outillages						
Autres immobilisations corporelles	699 324	627 319	72 006		43 453	
Immobilisations corporelles en cours	286		286			
Avances et acomptes						
Immobilisations financières (2)				41.68		43.24
Participations	2 470 293		2 470 293		2 679 174	
Créances rattachées à des participations						
Titres immobilisés de l'activité de portefeuille						
Autres titres immobilisés	7		7		7	
Prêts						
Autres immobilisations financières	59 676		59 676		43 515	
TOTAL ACTIF IMMOBILISÉ	4 125 162	671 121	3 454 041	56.90	3 609 680	57.33
ACTIF CIRCULANT						
Stocks et en-cours						
Matières premières et autres appro						
En-cours de production (biens et services)						
Produits intermédiaires et finis						
Marchandises						
Avances et acomptes versés sur commandes						
Créances				25.79		34.25
Clients (3)	1 106 638		1 106 638		1 043 510	
Clients douteux, litigieux (3)	93 767	168 898	-75 131		-45 039	
Clients factures à établir (3)	402 158		402 158		319 208	
Personnel et comptes rattachés (3)						
Créances fiscales et sociales (3)	21 240		21 240		730 234	
Fournisseurs débiteurs	28 248		28 248		1 513	
Groupe et associés (3)	79 786		79 786		103 189	
Débiteurs divers (3)	2 643		2 643		4 200	
Capital souscrit - appelé non versé						
Valeurs mobilières de placement						
Actions propres						
Autres titres						
Instruments de trésorerie						
Disponibilités	1 017 418		1 017 418	16.76	482 993	7.67
Charges constatées d'avance (3)	33 553		33 553	0.55	46 961	0.75
TOTAL ACTIF CIRCULANT	2 785 452	168 898	2 616 553	43.10	2 686 768	42.67
Charges à répartir sur plusieurs exercices						
Primes de remboursement des emprunts						
Ecarts de conversion actif						
TOTAL ACTIF GÉNÉRAL	6 910 614	840 019	6 070 594	100	6 296 448	100

(1) Dont droit au bail

(2) Dont à moins d'un an (brut)

(3) Dont à plus d'un an (brut)

BILAN PASSIF

SAS MBA

Du 01/09/2019 au 31/08/2020

PASSIF

CAPITAUX PROPRES

	Valeurs au 31/08/20	% du passif	Valeurs au 31/08/19	% du passif
Capital (dont versé : 600 000)	600 000	9.88	600 000	9.53
Primes d'émission, de fusion, d'apport				
Écarts de réévaluation				
Écart d'équivalence				
Réserves		39.37		36.31
Réserve légale	60 000		60 000	
Réserves statutaires ou contractuelles				
Réserves réglementées				
Autres réserves	2 329 972		2 226 328	
Report à nouveau				
Résultat de l'exercice (bénéfice ou perte)	544 502	8.97	613 644	9.75
SITUATION NETTE	3 534 474	58.22	3 499 972	55.59
Subventions d'investissement				
Provisions réglementées				
TOTAL CAPITAUX PROPRES	3 534 474	58.22	3 499 972	55.59

AUTRES FONDS PROPRES

Produit des émissions de titres participatifs
Avances conditionnées

TOTAL AUTRES FONDS PROPRES

PROVISIONS

Provisions pour risques
Provisions pour charges

TOTAL PROVISIONS

DETTES (1)

Emprunts obligataires convertibles				
Autres emprunts obligataires				
Emprunts et dettes auprès des établissements de crédit (2)	980 695	16.15	525 409	8.34
Emprunts et dettes financières diverses (3)	350	0.01		
Groupe et associés	84 551	1.39	244 894	3.89
Avances et acomptes reçus sur commandes en cours				
Fournisseurs	34 879	0.57	24 235	0.38
Fournisseurs, factures non parvenues	50 721	0.84	46 194	0.73
Dettes fiscales et sociales	553 384	9.12	1 187 908	18.87
Dettes sur immobilisations et Comptes rattachés				
Autres dettes	2 852	0.05	3 664	0.06
Instruments de trésorerie				
Produits constatés d'avance	828 689	13.65	764 172	12.14
TOTAL DETTES	2 536 121	41.78	2 796 475	44.41

TOTAL PASSIF GÉNÉRAL

	6 070 594	100	6 296 448	100
--	------------------	------------	------------------	------------

(1) Dont à plus d'un an

(1) Dont à moins d'un an

(2) Dont concours bancaires courants et soldes créditeurs de banques

(3) Dont emprunts participatifs

315 718

2 220 403

384 221

2 412 254

COMPTE DE RÉSULTAT

SAS MBA

Du 01/09/2019 au 31/08/2020

	Du 01/09/19		Du 01/09/18		Variation	
	Au 31/08/20	% CA	Au 31/08/19	% CA	en valeur	en %
Produits d'exploitation (1)						
Ventes de marchandises						
Production vendue (biens et services)	3 355 209	100	3 259 012	100	96 198	3
Montant net du chiffre d'affaires	3 355 209	100	3 259 012	100	96 198	3
Production stockée						
Production immobilisée						
Subventions d'exploitation			1 644		-1 644	-100
Reprises sur provisions (et amortissements), transferts de charges	204 055	6	405 192	12	-201 137	-50
Autres produits	40		26		15	58
TOTAL DES PRODUITS D'EXPLOITATION	3 559 305	106	3 665 874	112	-106 569	-3
Charges d'exploitation (2)						
Achats de marchandises						
Variation de stocks						
Achats de matières premières et autres approvisionnements						
Variation de stocks						
Autres achats et charges externes	1 494 610	45	1 492 188	46	2 423	
Impôts, taxes et versements assimilés	45 832	1	42 195	1	3 637	9
Salaires et traitements	1 171 528	35	1 089 942	33	81 586	7
Charges sociales	423 089	13	403 069	12	20 020	5
Dot. aux amortissements et dépréciations						
Sur immobilisations : dot. aux amorts	22 109	1	20 870	1	1 239	6
Sur immobilisations : dot. aux dépréc.						
Sur actif circulant : dot. aux dépréc.	52 068	2	45 936	1	6 132	13
Dotations aux provisions						
Autres charges	762		147 470	5	-146 708	-99
TOTAL DES CHARGES D'EXPLOITATION	3 209 998	96	3 241 670	99	-31 672	-1
RÉSULTAT D'EXPLOITATION	349 307	10	424 204	13	-74 897	-18
Quotes-parts de résultat sur opérations faites en commun						
Bénéfice ou perte transférée						
Perte ou bénéfice transféré						

(1) Dont produits afférents à des exercices antérieurs

(2) Dont charges afférentes à des exercices antérieurs

COMPTE DE RÉSULTAT - SUITE

SAS MBA

Du 01/09/2019 au 31/08/2020

	Du 01/09/19 Au 31/08/20	% CA	Du 01/09/18 Au 31/08/19	% CA	Variation en valeur	en %
Produits financiers						
De participation (3)	303 116	9	334 165	10	-31 049	-9
Autres valeurs mob. créances d'actif immo. (3)						
Autres intérêts et produits assimilés (3)						
Reprises sur prov., dépréciations, transferts						
Différences positives de change						
Produits nets sur cession de valeurs mobilières de placement						
TOTAL DES PRODUITS FINANCIERS	303 116	9	334 165	10	-31 049	-9
Charges financières						
Dot. amortissements, dépréc., prov.						
Intérêts et charges assimilées (4)	10 020		12 918		-2 899	-22
Différences négatives de change						
Charges sur cession de valeurs mobilières de placement						
TOTAL DES CHARGES FINANCIÈRES	10 020		12 918		-2 899	-22
RÉSULTAT FINANCIER	293 096	9	321 246	10	-28 150	-9
RÉSULTAT COURANT avant impôts	642 403	19	745 451	23	-103 047	-14
Produits exceptionnels						
Sur opérations de gestion						
Sur opérations en capital	212 400	6			212 400	
Reprises sur provisions, dépréciations, transfert de charges						
TOTAL DES PRODUITS EXCEPTIONNELS	212 400	6			212 400	
Charges exceptionnelles						
Sur opérations de gestion			1 271		-1 271	-100
Sur opérations en capital	208 882	6			208 882	
Dot. amortissements, dépréciations, prov.						
TOTAL DES CHARGES EXCEPTIONNELLES	208 882	6	1 271		207 610	
RESULTAT EXCEPTIONNEL	3 518		-1 271		4 790	377
Participation des salariés aux résultats						
Impôt sur les bénéfices	101 420	3	130 535	4	-29 115	-22
TOTAL DES PRODUITS	4 074 821	121	4 000 039	123	74 782	2
TOTAL DES CHARGES	3 530 319	105	3 386 394	104	143 925	4
Bénéfice ou Perte	544 502	16	613 644	19	-69 143	-11

(3) Dont produits concernant les entités liées

3 125
-4 543

4 174
5 938

ANNEXE

SAS MBA

Du 01/09/2019 au 31/08/2020

FAITS CARACTÉRISTIQUES DE L'EXERCICE

Les notes ou tableaux ci-après font partie intégrante des comptes annuels.

Annexe au bilan avant répartition de l'exercice clos le 31/08/2020 dont le total est de 6 070 594.42 Euros, et le compte de résultat de l'exercice dégage un bénéfice de 544 501.52 Euros.

L'exercice a une durée de 12 mois, recouvrant la période du 01/09/2019 au 31/08/2020.

Par ailleurs, nous apportons des précisions concernant les faits suivants :

L'exercice s'est déroulé pour partie dans le contexte de la crise sanitaire liée au covid-19 qui n'a pas affecté l'activité de la société.

L'entreprise constate que la crise sanitaire (COVID-19) n'a pas d'impact significatif en raison de son activité.

RÈGLES ET MÉTHODES COMPTABLES

Les conventions générales comptables ont été appliquées, dans le respect du principe de prudence, conformément aux hypothèses de base :

- image fidèle
- comparabilité et continuité de l'exploitation
- régularité et sincérité
- permanence des méthodes comptables d'un exercice à l'autre
- indépendance des exercices

et conformément aux règles générales d'établissement et de présentation des comptes annuels.

La méthode de base retenue pour l'évaluation des éléments inscrits en comptabilité est la méthode des coûts historiques.

Les comptes annuels au 31/08/2020 ont été établis conformément aux règles comptables françaises suivant les prescriptions du règlement N° 2014-03 du 5 juin 2014 relatif au plan comptable général, modifié par les règlements N° 2015-06 du 23 novembre 2015, N° 2016-07 du 4 novembre 2016, N° 2017-01 du 5 mai 2017, N° 2017-03 du 3 novembre 2017 et N° 2018-07 du 10 décembre 2018.

Pour l'application du règlement relatif à la comptabilisation, l'évaluation, l'amortissement et la dépréciation des actifs, l'entité a choisi la méthode prospective.

IMMOBILISATIONS INCORPORELLES

Les immobilisations incorporelles sont évaluées à leur coût d'acquisition, constitué de leur prix d'achat (y compris droits de douane et taxes non récupérables, après déduction des remises, rabais commerciaux, escomptes de règlement), des coûts directement attribuables à ces immobilisations en vue de leurs utilisations envisagées.

Fonds commercial :

Durée d'utilisation non limitée

Les fonds de commerce ayant une durée d'utilisation non limitée sont non amortissables.

L'entreprise a réalisé au cours de l'exercice un test de dépréciation pour s'assurer que la valeur actuelle était supérieure à sa valeur nette comptable, étant précisé que la valeur actuelle résulte de la valeur la plus élevée entre la valeur vénale et la valeur d'usage.

Lorsque la valeur actuelle est inférieure à la valeur nette comptable, une dépréciation à due concurrence est effectuée irrévocablement.

ANNEXE

SAS MBA

Du 01/09/2019 au 31/08/2020

IMMOBILISATIONS CORPORELLES

Les immobilisations corporelles sont évaluées à leur coût d'acquisition, constitué de :

- leur prix d'achat (y compris droits de douane et taxes non récupérables, après déduction des remises, rabais commerciaux, escomptes de règlement),

Amortissements des biens non décomposables :

La période d'amortissement à retenir pour les biens non décomposables est fondée sur la durée réelle d'utilisation.

Les amortissements pour dépréciation sont calculés suivant le mode linéaire en fonction de la durée d'utilité ou de la durée d'usage prévue :

- Agencement et aménagement des constructions	7 à 10 ans
- Logiciels	1 an
- Matériel-mobilier de bureau	3 à 5 ans

PARTICIPATIONS, AUTRES TITRES IMMOBILISÉS, VALEURS MOBILIÈRES DE PLACEMENT

La valeur brute est constituée par le coût d'achat hors frais accessoires. Lorsque la valeur d'inventaire est inférieure à la valeur brute, une provision pour dépréciation est constituée du montant de la différence.

CRÉANCES

Les créances sont valorisées à leur valeur nominale. Une provision pour dépréciation est pratiquée lorsque la valeur d'inventaire est inférieure à la valeur comptable.

ANNEXE

SAS MBA

Du 01/09/2019 au 31/08/2020

FONDS COMMERCIAL

Désignation	ACHETÉS	RÉÉVALUÉS	REÇUS EN APPORT	VALEUR NETTE
CLIENTELES APPORTEES (FUSION)			834 368	834 368
TOTAL DU FONDS COMMERCIAL			834 368	834 368
TOTAL DES IMMOBILISATIONS INCORPORELLES (Partiel)	834 368			

ANNEXE

SAS MBA

Du 01/09/2019 au 31/08/2020

CADRE A		IMMOBILISATIONS	V. brute des immob. début d'exercice	Augmentations suite à réévaluation	acquisitions
INCORPOR.	Frais d'établissement et de développement	TOTAL			
	Autres postes d'immobilisations incorporelles	TOTAL	884 414		11 161
CORPORELLES	Terrains				
	Constructions	Sur sol propre			
		Sur sol d'autrui			
		Inst. générales, agencés & aménagés construct.			
	Installations techniques, matériel & outillage industriels				
		Inst. générales, agencés & aménagés divers	374 638		31 749
	Autres immos corporelles	Matériel de transport			
		Matériel de bureau & mobilier informatique	306 058		15 995
		Emballages récupérables & divers			
		Immobilisations corporelles en cours			30 570
	Avances et acomptes				
		TOTAL	680 696		78 314
FINANCIERES	Participations évaluées par mise en équivalence				
	Autres participations		2 679 174		
	Autres titres immobilisés		7		
	Prêts et autres immobilisations financières		43 515		16 161
		TOTAL	2 722 696		16 161
		TOTAL GENERAL	4 287 807		105 636

CADRE B		IMMOBILISATIONS	Diminutions par virt poste	par cessions	Valeur brute des immob. fin ex.	Réévaluation légale/Valeur d'origine
INCORPOR.	Frais d'établissement & dévelop.	TOTAL				
	Autres postes d'immob. incorporelles	TOTAL			895 576	
CORPORELLES	Terrains					
	Constructions	Sur sol propre				
		Sur sol d'autrui				
		Inst. gal. agen. amé. cons				
	Inst. techniques, matériel & outillage indust.					
		Inst. gal. agen. amé. divers	10 582		395 805	
	Autres immos corporelles	Matériel de transport				
		Mat. bureau, inform., mobilier	18 534		303 518	
		Emb. récupérables & divers				
		Immobilisations corporelles en cours			30 284	286
	Avances et acomptes					
		TOTAL		59 400	699 610	
FINANCIERES	Particip. évaluées par mise en équivalence					
	Autres participations			208 882	2 470 293	
	Autres titres immobilisés				7	
	Prêts & autres immob. financières				59 676	
		TOTAL		208 882	2 529 976	
		TOTAL GENERAL		268 282	4 125 161	

ANNEXE

SAS MBA

Du 01/09/2019 au 31/08/2020

CADRE A SITUATIONS ET MOUVEMENTS DE L'EXERCICE DES AMORTISSEMENTS TECHNIQUES

IMMOBILISATIONS AMORTISSABLES		Amortissements début d'exercice	Augmentations : dotations de l'exercice	Diminutions : amorts sortis de l'actif et reprises	Montant des amortissements à la fin de l'exercice
Frais d'établissement, dévelop.	TOTAL				
Autres immobilisations incorporelles	TOTAL	40 884	2 918		43 802
Terrains					
Constructions	Sur sol propre				
	Sur sol d'autrui				
	Inst. générales agen. aménag.				
Inst. techniques matériel et outil. industriels					
Autres Immo corporelles	Inst. générales agencem. amén.	373 352	1 392	10 582	364 162
	Matériel de transport				
	Mat. bureau et informatiq., mob.	263 889	17 799	18 534	263 154
	Emballages récupérables divers				
	TOTAL	637 241	19 191	29 116	627 316
	TOTAL GENERAL	678 126	22 109	29 116	671 118

CADRE B VENTILATION DES MOUVEMENTS AFFECTANT LA PROVISION POUR AMORTISSEMENTS DÉROGATOIRES

IMMOBILISATIONS AMORTISSABLES		DOTATIONS		REPRISES		Mouv. net des amorts fin de l'exercice
	Différentiel de durée	Mode dégressif	Amort. fiscal exceptionnel	Différentiel de durée	Mode dégressif	Amort. fiscal exceptionnel
Frais d'établissements						
TOTAL						
A. Immob. incorpor.						
TOTAL						
Terrains						
Constr.	Sur sol propre					
	Sur sol autrui					
	Inst. agenc. et amén.					
Inst. techn. mat. et outillage						
A. Immo. corp.	Inst. gales, ag. am div					
	Matériel transport					
	Mat. bureau mobilier inf.					
	Emballages réc. divers					
TOTAL						
Frais d'acquisition de titres de participations						
TOTAL GÉNÉRAL						
Total général non ventilé						

CADRE C	Mouvements de l'exercice affectant les charges réparties sur plusieurs exercices	Montant net au début de l'exercice	Augmentations	Dotations de l'exercice aux amortissements	Montant net à la fin de l'exercice
	Frais d'émission d'emprunt à étaler				
	Primes de remboursement des obligations				

ANNEXE

SAS MBA

Du 01/09/2019 au 31/08/2020

TABLEAU DES PROVISIONS

Nature des provisions		Montant au début de l'exercice	AUGMENTATIONS Dotations de l'exercice	DIMINUTIONS Reprises de l'exercice	Montant à la fin de l'exercice
Provisions réglementées	Prov. pour reconstit. gisements miniers et pétroliers				
	Provisions pour investissements				
	Provisions pour hausse des prix				
	Amortissements dérogatoires				
	<i>Dont majorations exceptionnelles de 30 %</i>				
	Pour prêts d'installation				
	Autres provisions réglementées				
TOTAL					
Provisions pour risques et charges	Provisions pour litiges				
	Prov. pour garanties données aux clients				
	Prov. pour pertes sur marchés à terme				
	Provisions pour amendes et pénalités				
	Provisions pour pertes de change				
	Prov. pour pensions et obligations similaires				
	Provisions pour impôts				
	Prov. pour renouvellement des immobilisations				
	Prov. pour gros entretien et grdes réparations				
	Prov. pour chges sociales, fiscales / congés à payer				
Autres provisions pour risques et charges					
TOTAL					
Provisions pour dépréciation	Sur immobilisations				
	- incorporelles				
	- corporelles				
	- Titres mis en équivalence				
	- titres de participation				
	- autres immobs financières				
	Sur stocks et en cours				
	Sur comptes clients	165 352	52 068	48 521	168 898
	Autres provisions pour dépréciation				
	TOTAL		165 352	52 068	48 521
TOTAL GÉNÉRAL		165 352	52 068	48 521	168 898
Dont provisions pour pertes à terminaison					
Dont dotations & reprises					
Titre mis en équivalence : montant de la dépréciation à la clôture de l'exercice calculée					

ANNEXE

Informations financières (5)

Filiales et participations (1)	Capital (6)	Réserves et report à nouveau avant affectation des résultats (6) (10)	Quote-part du capital détenu en %	Valeurs comptables des titres détenus (7) (8)		Prêts et avances consentis par la société et non encore remboursés (7) (9)
				Brute	Nette	
A. RENSEIGNEMENTS DÉTAILLÉS CONCERNANT LES FILIALES ET PARTICIPATIONS CI-DESSUS (2) (3)						
1 . Filiales (+ 50% du capital détenu par la société)						
A.A. ARVERNE AUDIT - 40 BOULEVARD POCHET LAGAYE 63000 CLERMONT-FERRAND - 809724347	500 000	64 870	99.90	500 000	500 000	20 974
MBA ISSOIRE - 21 RUE RAYMOND CHABRIER 63500 ISSOIRE - 335039590	120 000	180 317	100.00	438 534	438 534	966
MBA VICHY - 63 AVENUE DE GRAMONT 03200 VICHY - 405256579	300 800	670 996	87.77	1 531 798	1 531 798	1 188
2 . Participations (10 à 50% du capital détenu par la société)						

(1) Pour chacune des filiales et des entités, avec lesquelles la société a un lien de participation, indiquer s'il y a lieu le numéro d'identification national (numéro SIREN).

(2) Dont la valeur d'inventaire excède un certain pourcentage (déterminé par la réglementation) du capital de la société astreinte à la publication. Lorsque la société a annexé à son I consolidés conformément à la réglementation, cette société ne donne des renseignements que globalement (§ B) en distinguant (a) filiales françaises (ensemble) et (b) filiales étrangères.

(3) Pour chaque filiale et entité avec laquelle la société a un lien de participation, indiquer la dénomination et le siège social.

(4) Les filiales et participations étrangères qui, par suite d'une dérogation, ne seraient pas inscrites au § A sont inscrites sous ces rubriques.

(5) Mentionner au pied du tableau la parité entre l'euro et les autres devises.

(6) Dans la monnaie locale d'opération.

(7) En euros lorsque l'entité l'utilisera pour présenter ses comptes.

(8) Si le montant inscrit a été réévalué, indiquer le montant de l'écart de réévaluation dans la colonne Observations.

(9) Mentionner dans cette colonne le total des prêts et avances (sous déduction des remboursements) à la clôture de l'exercice et, dans la colonne Observations, les provisions constituées.

(10) S'il s'agit d'un exercice dont la clôture ne coïncide pas avec celle de l'exercice de la société, le préciser dans la colonne Observations.

MBA CLERMONT-FERRAND

ANNEXE

Informations financières (5)

Capital (6)	Réserves et report à nouveau avant affectation des résultats (6) (10)	Quote-part du capital détenu en %	Valeurs comptables des titres détenus (7) (8)		Prêts et avances consentis par la société et non encore remboursés (7) (9)
			Brute	Nette	

Filiales et participations (1)

B. RENSEIGNEMENTS GLOBAUX CONCERNANT LES AUTRES FILIALES ET PARTICIPATIONS

1. Filiales non reprises au § A :
 - a. Filiales françaises
 - b. Filiales étrangères
2. Participations non reprises au § A :
 - a. Dans des sociétés françaises
 - b. Dans des sociétés étrangères

(1) Pour chacune des filiales et des entités, avec lesquelles la société a un lien de participation, indiquer s'il y a lieu le numéro d'identification national (numéro SIREN).

(2) Dont la valeur d'inventaire excède un certain pourcentage (déterminé par la réglementation) du capital de la société astreinte à la publication. Lorsque la société a annexé à son I consolidés conformément à la réglementation, cette société ne donne des renseignements que globalement (§ B) en distinguant (a) filiales françaises (ensemble) et (b) filiales étrangères.

(3) Pour chaque filiale et entité avec laquelle la société a un lien de participation, indiquer la dénomination et le siège social.

(4) Les filiales et participations étrangères qui, par suite d'une dérogation, ne seraient pas inscrites au § A sont inscrites sous ces rubriques.

(5) Mentionner au pied du tableau la parité entre l'euro et les autres devises.

(6) Dans la monnaie locale d'opération.

(7) En euros lorsque l'entité l'utilisera pour présenter ses comptes.

(8) Si le montant inscrit a été réévalué, indiquer le montant de l'écart de réévaluation dans la colonne Observations.

(9) Mentionner dans cette colonne le total des prêts et avances (sous déduction des remboursements) à la clôture de l'exercice et, dans la colonne Observations, les provisions constituées.

(10) S'il s'agit d'un exercice dont la clôture ne coïncide pas avec celle de l'exercice de la société, le préciser dans la colonne Observations.

MBA CLERMONT-FERRAND

ANNEXE

SAS MBA

Du 01/09/2019 au 31/08/2020

ÉTAT DES CRÉANCES À LA CLÔTURE DE L'EXERCICE

		ÉTAT DES CRÉANCES	Montant brut	A 1 an au plus	A plus d'un an
ACTIF IMMOBILISÉ		Créances rattachées à des participations			
		Prêts (1) (2)			
		Autres immobilisations financières	59 676		59 676
		Clients douteux ou litigieux	91 789	57 330	34 459
		Autres créances clients	1 510 775	1 510 775	
ACTIF CIRCULANT		Créances rep. titres prêtés : prov. / dep. antér.			
		Personnel et comptes rattachés			
		Sécurité sociale et autres organismes sociaux	-231	-231	
		Impôts sur les bénéfices			
		Etat & autres	21 472	21 472	
		Taxe sur la valeur ajoutée			
		coll. publiques			
		Autres impôts, taxes & versements assimilés			
		Divers			
		Groupe et associés (2)	79 786	79 786	
	Débiteurs divers (dont créances rel. op. de pens. de titres)	30 891	30 891		
	Charges constatées d'avance	33 553	33 553		
	TOTAUX	1 827 710	1 733 574	94 135	
Renvois	(1)	Montant	- Créances représentatives de titres prêtés		
		des	- Prêts accordés en cours d'exercice		
	(2)	Prêts & avances consentis aux associés (pers.physiques)	- Remboursements obtenus en cours d'exercice		

ANNEXE

SAS MBA

Du 01/09/2019 au 31/08/2020

IDENTITÉ DE LA SOCIÉTÉ CONSOLIDANTE

La société n'établit pas de comptes consolidés, en application de l'exception prévue par le Code de commerce pour les petits groupes.

GROUPE FISCAL

La société MBA fait partie d'un groupe fiscal depuis le 01/09/2013 dont elle est la tête de groupe.

La société MBA Vichy a quitté le groupe avec effet au 1er septembre 2019.

ANNEXE

SAS MBA

Du 01/09/2019 au 31/08/2020

CHARGES CONSTATÉES D'AVANCE

	CHARGES CONSTATÉES D'AVANCE	MONTANT
Exploitation		33 553
Financières		
Exceptionnelles		
	TOTAL	33 553

PRODUITS À RECEVOIR

	PRODUITS À RECEVOIR INCLUS DANS LES POSTES SUIVANTS DU BILAN	MONTANT
Créances rattachées à des participations		
Autres immobilisations financières		
Créances clients et comptes rattachés		402 158
Autres créances		2 643
Disponibilités		
	TOTAL	404 801

ANNEXE

SAS MBA

Du 01/09/2019 au 31/08/2020

COMPOSITION DU CAPITAL SOCIAL

DIFFÉRENTES CATÉGORIES DE TITRES	NOMBRE	VALEUR NOMINALE
Titres composant le capital social au début de l'exercice	30 000.00	20.00
Titres émis pendant l'exercice		
Titres remboursés pendant l'exercice		
Titres composant le capital social à la fin d'exercice	30 000.00	20.00

ANNEXE

SAS MBA

Du 01/09/2019 au 31/08/2020

ÉTAT DES DETTES À LA CLÔTURE DE L'EXERCICE

ÉTAT DES DETTES	Montant brut	A 1 an au plus	A plus d'1 an & 5 ans au plus	A plus de 5 ans
Emprunts obligataires convertibles (1)				
Autres emprunts obligataires (1)				
Emprunts & dettes à 1 an max. à l'origine				
etbs de crédit (1) à plus d' 1 an à l'origine	980 695	664 977	315 718	
Emprunts & dettes financières divers (1)(2)	350	350		
Fournisseurs & comptes rattachés	85 600	85 600		
Personnel & comptes rattachés	109 999	109 999		
Sécurité sociale & autr organismes sociaux	101 486	101 486		
Etat & Impôts sur les bénéfices	30 094	30 094		
autres Taxe sur la valeur ajoutée	292 698	292 698		
collectiv. Obligations cautionnées				
publiques Autres impôts, tax & assimilés	19 107	19 107		
Dettes sur immobilisations & cpts rattachés				
Groupe & associés (2)	84 725	84 725		
Autres dettes (dt det. rel. opér. de titr.)	2 678	2 678		
Dettes représentatives des titres empruntés				
Produits constatés d'avance	828 689	828 689		
TOTAUX	2 536 121	2 220 403	315 718	
Renvois (1) Emprunts souscrits en cours d'exercice				
Emprunts remboursés en cours d'exer.	70 334			
(2) Montant divers emprunts, dett/associés				

ANNEXE

SAS MBA

Du 01/09/2019 au 31/08/2020

PRODUITS CONSTATÉS D'AVANCE

PRODUITS CONSTATÉS D'AVANCE	MONTANT
Exploitation	828 689
Financiers	
Exceptionnels	
TOTAL DES PRODUITS CONSTATÉS D'AVANCE	828 689

CHARGES À PAYER

CHARGES À PAYER INCLUSES DANS LES POSTES SUIVANTS DU BILAN	MONTANT
Emprunts obligataires convertibles	
Autres emprunts obligataires	
Emprunts et dettes auprès des établissements de crédit	2 708
Emprunts et dettes financières divers	
Dettes fournisseurs et comptes rattachés	50 721
Dettes fiscales et sociales	163 710
Dettes sur immobilisations et comptes rattachés	
Autres dettes	
TOTAL DES CHARGES À PAYER	217 139

ANNEXE

SAS MBA

Du 01/09/2019 au 31/08/2020

INDEMNITÉ DE DÉPART À LA RETRAITE

L'indemnité de départ à la retraite s'élève à la clôture de l'exercice à 162 473.00 Euros.

Cet engagement n'a pas été comptabilisé.

ANNEXE

SAS MBA

Du 01/09/2019 au 31/08/2020

DETTES GARANTIES PAR DES SÛRETÉS RÉELLES

ANNEXE

SAS MBA

Du 01/09/2019 au 31/08/2020

COMMISSAIRES AUX COMPTES

MONTANT DES HONORAIRES VERSÉS AUX COMMISSAIRES AUX COMPTES

	Exercice	Exercice N-1
Commissariat aux comptes, certification, examen des comptes individuels et consolidés :		
Solde comptabilisé sur l'exercice	3 810	3 622
TOTAL	3 810	3 622

ANNEXE

SAS MBA

Du 01/09/2019 au 31/08/2020

LES EFFECTIFS

	31/08/2020	31/08/2019
Personnel salarié :	34.67	31.75
Ingénieurs et cadres		
Agents de maîtrise		
Employés et techniciens		
Ouvriers		
Effectif moyen	34.67	31.75

ANNEXE

SAS MBA

Du 01/09/2019 au 31/08/2020

TRANSFERTS DES CHARGES

Les transferts de charges correspondent à des refacturations de frais, principalement avec Les filiales.

MBA
Société par actions simplifiée à capital variable
Siège social : 40 boulevard Pochet Lagaye
63000 CLERMONT FERRAND
383 330 883 RCS CLERMONT-FERRAND

**ASSEMBLEE GENERALE ORDINAIRE ANNUELLE
DU 27 FEVRIER 2021**

PROPOSITION D'AFFECTATION DU RESULTAT DE L'EXERCICE CLOS LE 31 AOUT 2020

TROISIEME RESOLUTION

L'Assemblée Générale décide d'affecter le résultat bénéficiaire s'élevant à 544 501,52 euros de la manière suivante :

ORIGINE

Résultat de l'exercice	544 501,52 euros
------------------------	------------------

AFFECTATION

A titre de dividendes, soit	500 100,00 euros	
Le solde au poste « Autres Réserves », soit	44 401,52 euros	
Total	544 501,52 euros	544 501,52 euros

DISTRIBUTION DE DIVIDENDES

Montant - Mise en paiement - Régime fiscal du dividende

Le dividende unitaire est donc de 16,67 euros.

Le dividende en numéraire sera mis en paiement au siège social à compter du 1^{er} mars 2021.

Pour les personnes physiques fiscalement domiciliées en France, ce dividende est assujéti à l'imposition forfaitaire unique au taux global de 30%, sauf si elles optent à l'imposition de ces revenus au barème progressif de l'impôt sur le revenu. Dans ce dernier cas, l'intégralité du montant ainsi distribué sera éligible à la réfaction de 40% résultant des dispositions de l'article 158-3-2° du Code général des impôts.

RAPPEL DES DIVIDENDES DISTRIBUES

L'Assemblée Générale prend acte de ce que les sommes distribuées à titre de dividendes au titre des trois exercices précédents, ont été les suivantes :


Exercice clos le	Revenus éligibles à la réfaction résultant de l'article 158-3-2° du CGI		Revenus non éligibles à la réfaction résultant de l'article 158-3-2° du CGI	
	Dividendes	Autres revenus	Dividendes	Autres revenus
31 août 2019	510 000,00 euros			
31 août 2018	419 888,00 euros			
31 août 2017	299 920,00 euros			

Cette résolution, mise aux voix, est adoptée à l'unanimité.

Extrait pour copie certifiée conforme

Le Président

Monsieur François HOSPITAL



EM