

RCS : BAYONNE
Code greffe : 6401

Documents comptables

REGISTRE DU COMMERCE ET DES SOCIETES

Le greffier du tribunal de commerce de BAYONNE atteste l'exactitude des informations transmises ci-après

Nature du document : Documents comptables (B-S)

Numéro de gestion : 2004 B 00208
Numéro SIREN : 452 559 909
Nom ou dénomination : 2 MORO

Ce dépôt a été enregistré le 08/07/2020 sous le numéro de dépôt 3663

Greffe du tribunal de commerce de BAYONNE



Documents comptables déposés en annexe du RCS

Dépôt :

Date de dépôt : 08/07/2020

Numéro de dépôt : 2020/3663

Déposant :

Nom/dénomination : 2 MORO

Forme juridique : Société par actions simplifiée

N° SIREN : 452 559 909

N° gestion : 2004 B 00208



Handwritten signature or initials.

SAS 2 MORO

**TECHNOPOLE IZARBEL COTE BASQUE
CREATICITE A
64210 BIDART**

Comptes au 31/12/2019

Certifiés conformes


Xavier PECQUET

- SOMMAIRE -

Comptes annuels

Bilan - Actif	3
Bilan - Passif	4
Compte de résultat	5

Détail des comptes

Détail des comptes - Actif	8
Détail des comptes - Passif	12
Détail des comptes - Charges	15
Détail des comptes - Produits	20

Annexes

Faits significatifs	23
événements post clôture	24
Règles et méthodes comptables	25
Immobilisations	27
Amortissements	28
Provisions et dépréciations	29
Créances et dettes	30
Composition du capital social	31
Eléments relevant de plusieurs postes de bilan	32
Ventilation du chiffre d'affaires	33
Charges et produits exceptionnels	34
Transfert de charges	35
Effectif moyen	36
Engagements en matière de retraites, pensions et indemnités assimilées	37
Identité des sociétés mères consolidant les comptes de la société	38
Charges à payer	39
Charges constatées d'avance	40
VARIATION DES CAPITAUX PROPRES	41
rapports 2MORO 2019	42



T/C

Comptes annuels



Handwritten signature or initials.

Rubriques	Montant Brut	Amort. Prov.	31/12/2019	31/12/2018
Capital souscrit non appelé				
IMMOBILISATIONS INCORPORELLES				
Frais d'établissement				
Frais de développement				
Concessions, brevets et droits similaires	1 117 257	1 095 098	22 158	121
Fonds commercial	40 286		40 286	40 286
Autres immobilisations incorporelles	652 159		652 159	370 847
Avances, acomptes sur immo. incorporelles				
IMMOBILISATIONS CORPORELLES				
Terrains				
Constructions				
Installations techniques, matériel, outillage				
Autres immobilisations corporelles	192 429	159 807	32 622	24 638
Immobilisations en cours				
Avances et acomptes				
IMMOBILISATIONS FINANCIERES				
Participations par mise en équivalence				
Autres participations	7 318	7 318		
Créances rattachées à des participations				
Autres titres immobilisés				
Prêts				
Autres immobilisations financières	9 332		9 332	7 500
ACTIF IMMOBILISE	2 018 782	1 262 224	756 558	443 392
STOCKS ET EN-COURS				
Matières premières, approvisionnements				
En-cours de production de biens				188 870
En-cours de production de services				
Produits intermédiaires et finis				
Marchandises				
Avances et acomptes versés sur commandes				
CREANCES				
Créances clients et comptes rattachés	427 382	32 379	395 003	192 023
Autres créances	694 858	249 327	445 531	765 274
Capital souscrit et appelé, non versé				
DIVERS				
Valeurs mobilières de placement (dont actions propres :)				
Disponibilités	4 607		4 607	8 831
COMPTES DE REGULARISATION				
Charges constatées d'avance	62 829		62 829	5 072
ACTIF CIRCULANT	1 189 677	281 706	907 971	1 160 071
Frais d'émission d'emprunts à étaler				
Primes de remboursement des obligations				
Ecarts de conversion actif				
TOTAL GENERAL	3 208 459	1 543 930	1 664 529	1 603 462



Handwritten signature

Rubriques		31/12/2019	31/12/2018	
Capital social ou individuel	(dont versé :	420 000)	420 000	420 000
Primes d'émission, de fusion, d'apport				
Ecarts de réévaluation	(dont écart d'équivalence :)		
Réserve légale			42 001	42 001
Réserves statutaires ou contractuelles			220 035	220 035
Réserves réglementées (dont rés. Prov. fluctuation cours)			
Autres réserves (dont achat œuvres originales artistes)		381 813	381 813
Report à nouveau			-1 121 917	-1 117 073
RESULTAT DE L'EXERCICE (bénéfice ou perte)			115 763	-4 844
Subventions d'investissement				
Provisions réglementées				
CAPITAUX PROPRES			57 694	-58 069
Produits des émissions de titres participatifs				
Avances conditionnées				
AUTRES FONDS PROPRES				
Provisions pour risques				
Provisions pour charges				
PROVISIONS				
DETTES FINANCIERES				
Emprunts obligataires convertibles				
Autres emprunts obligataires				
Emprunts et dettes auprès des établissements de crédit			126 987	153 018
Emprunts et dettes financières divers (dont empr. participatifs)			762 612
Avances et acomptes reçus sur commandes en cours			8 011	26 216
DETTES D'EXPLOITATION				
Dettes fournisseurs et comptes rattachés			265 814	250 500
Dettes fiscales et sociales			371 672	353 006
DETTES DIVERSES				
Dettes sur immobilisations et comptes rattachés				
Autres dettes			834 351	1 659
COMPTES DE REGULARISATION				
Produits constatés d'avance				114 520
DETTES			1 606 835	1 661 531
Ecarts de conversion passif				
TOTAL GENERAL			1 664 529	1 603 462



T/C

Rubriques	France	Exportation	31/12/2019	31/12/2018
Ventes de marchandises	74 300	15 470	89 770	10 000
Production vendue de biens				
Production vendue de services	1 468 128	522 889	1 991 017	759 872
CHIFFRES D'AFFAIRES NETS	1 542 428	538 359	2 080 787	769 872
Production stockée				114 780
Production immobilisée			177 106	254 587
Subventions d'exploitation			80 075	63 756
Reprises sur dépréciations, provisions (et amortissements), transferts de charges			35 577	30 581
Autres produits			18 057	1
PRODUITS D'EXPLOITATION			2 391 601	1 233 578
Achats de marchandises (y compris droits de douane)				
Variation de stock (marchandises)				
Achats de matières premières et autres approvisionnements (et droits de douane)				
Variation de stock (matières premières et approvisionnements)				
Autres achats et charges externes			565 196	284 457
Impôts, taxes et versements assimilés			49 901	23 640
Salaires et traitements			1 168 418	525 652
Charges sociales			485 388	256 743
DOTATIONS D'EXPLOITATION				
Sur immobilisations : dotations aux amortissements			24 014	5 327
Sur immobilisations : dotations aux dépréciations				
Sur actif circulant : dotations aux dépréciations				40 303
Dotations aux provisions				
Autres charges			317	17 356
CHARGES D'EXPLOITATION			2 293 233	1 153 477
RESULTAT D'EXPLOITATION			98 367	80 101
OPERATIONS EN COMMUN				
Bénéfice attribué ou perte transférée				
Perte supportée ou bénéfice transféré				
PRODUITS FINANCIERS				
Produits financiers de participations				
Produits des autres valeurs mobilières et créances de l'actif immobilisé				
Autres intérêts et produits assimilés				
Reprises sur dépréciations et provisions, transferts de charges				890
Différences positives de change			1 163	
Produits nets sur cessions de valeurs mobilières de placement				
PRODUITS FINANCIERS			1 163	890
Dotations financières aux amortissements, dépréciations et provisions				
Intérêts et charges assimilées			450	1 357
Différences négatives de change			217	611
Charges nettes sur cessions de valeurs mobilières de placement				
CHARGES FINANCIERES			667	1 968
RESULTAT FINANCIER			497	-1 078
RESULTAT COURANT AVANT IMPOTS			98 864	79 023

Rubriques	31/12/2019	31/12/2018
Produits exceptionnels sur opérations de gestion	83	51
Produits exceptionnels sur opérations en capital		
Reprises sur dépréciations et provisions, transferts de charges		
PRODUITS EXCEPTIONNELS	83	51
Charges exceptionnelles sur opérations de gestion	3 184	154
Charges exceptionnelles sur opérations en capital		2 318
Dotations exceptionnelles aux amortissements, dépréciations et provisions		
CHARGES EXCEPTIONNELLES	3 184	2 472
RESULTAT EXCEPTIONNEL	-3 101	-2 421
Participation des salariés aux résultats de l'entreprise		20 689
Impôts sur les bénéfices	-20 000	60 757
TOTAL DES PRODUITS	2 392 847	1 234 519
TOTAL DES CHARGES	2 277 085	1 239 363
BENEFICE OU PERTE	115 763	-4 844



Handwritten signature

Détail des comptes



Handwritten signature or initials.

Compte	Libellé	31/12/2019	31/12/2018	Ecart
IMMOBILISATIONS INCORPORELLES				
CONCESSIONS, BREVETS, AUT DROITS				
205000	Concessions et droits similar	40 496,81	30 119,40	10 377,41
205100	Logiciels	13 942,85	16 310,85	-2 368,00
205200	Logiciel My Fleet Records	509 584,35	509 584,35	
205300	Logiciel Aero Webb	516 567,83	516 567,83	
205400	Licence Aero One	36 665,00	36 665,00	
Total 2050/AF - Concessions, brevets et droits similaires, brut		1 117 256,84	1 109 247,43	8 009,41
280500	Amortis. concess. & droits sim	-18 338,44	-30 119,40	11 780,96
280510	Amort des logiciels	-1 076 760,04	-1 079 007,21	2 247,17
Total 2050/AG - Concessions, brevets et droits similaires, amortissements et		-1 095 098,48	-1 109 126,61	14 028,13
TOTAL CONCESSIONS, BREVETS, AUT DROITS		22 158,36	120,82	22 037,54
FONDS COMMERCIAL				
207000	Fonds commercial	40 286,16	40 286,16	
Total 2050/AH - Fonds commercial, brut		40 286,16	40 286,16	
TOTAL FONDS COMMERCIAL		40 286,16	40 286,16	
AUTRES IMMOBILIS. INCORPORELLES				
232000	Immobilisat. incorp. en cours	652 158,87	370 846,78	281 312,09
Total 2050/AJ - Autres immobilisations incorporelles, brut		652 158,87	370 846,78	281 312,09
TOTAL AUTRES IMMOBILIS. INCORPORELLES		652 158,87	370 846,78	281 312,09
TOTAL IMMOBILISATIONS INCORPORELLES		714 603,39	411 253,76	303 349,63
IMMOBILISATIONS CORPORELLES				
AUTRES IMMOBILISAT. CORPORELLES				
218100	Instal. gales, agencet, aménagt.	16 638,70	13 542,50	3 096,20
218300	Matériel de bureau	17 971,76	21 731,49	-3 759,73
218310	Matériel informatique	156 338,90	147 591,98	8 746,92
218400	Mobilier	1 480,00	1 480,00	
Total 2050/AT - Autres immobilisations corporelles, brut		192 429,36	184 345,97	8 083,39
281810	Amortis. instal. gales, agencet	-9 973,30	-8 937,56	-1 035,74
281830	Amortis. matér. bureau	-17 971,76	-21 731,49	3 759,73
281831	Amort. matériel informatique	-130 381,87	-127 587,71	-2 794,16
281840	Amortis. mobilier	-1 480,00	-1 451,22	-28,78
Total 2050/AU - Autres immobilisations corporelles, amortissements et provit		-159 806,93	-159 707,98	-98,95
TOTAL AUTRES IMMOBILISAT. CORPORELLES		32 622,43	24 637,99	7 984,44
TOTAL IMMOBILISATIONS CORPORELLES		32 622,43	24 637,99	7 984,44
IMMOBILISATIONS FINANCIERES				
TITRES DE PARTICIPATIONS				
261400	Titres 2Moro Canada	7 318,29	7 318,29	
Total 2050/CU - Autres participations, brut		7 318,29	7 318,29	
296110	Prov. dépréc. titres 2moro Canad	-6 318,29	-6 318,29	



T/C

Compte	Libellé	31/12/2019	31/12/2018	Ecart
296140	Dépréc titres 2moro Canada	-1 000,00	-1 000,00	
Total 2050/CV -		-7 318,29	-7 318,29	
TOTAL TITRES DE PARTICIPATIONS				
AUTRES IMMOBILISAT. FINANCIERES				
275000	Dépôts et cautionnements	2 267,78	435,50	1 832,28
275100	Dépôts	7 064,38	7 064,38	
Total 2050/BH - Autres immobilisations financières, brut		9 332,16	7 499,88	1 832,28
TOTAL AUTRES IMMOBILISAT. FINANCIERES		9 332,16	7 499,88	1 832,28
TOTAL IMMOBILISATIONS FINANCIERES		9 332,16	7 499,88	1 832,28
STOCKS				
EN COURS DE PRODUCTION DE BIENS				
335000	Travaux en cours		188 870,00	-188 870,00
Total 2050/BN - En cours de production de biens, brut			188 870,00	-188 870,00
TOTAL EN COURS DE PRODUCTION DE BIENS			188 870,00	-188 870,00
TOTAL STOCKS			188 870,00	-188 870,00
CLIENTS ET DIVERS				
CLIENTS ET COMPTES RATTACHES				
411000	Clients externes	82 238,64	140 752,71	-58 514,07
411010	Clients Sopra	221 663,46	43 860,00	177 803,46
416000	Clients douteux ou litigieux	39 789,73	39 789,73	
Total 2050/BX - Clients et comptes rattachés, brut		343 691,83	224 402,44	119 289,39
TOTAL CLIENTS ET COMPTES RATTACHES		343 691,83	224 402,44	119 289,39
CLIENTS-PRODUITS NON FACTURES				
418110	Clients FAE SSG	83 690,64		83 690,64
Total 2050/BX - Clients et comptes rattachés, brut		83 690,64		83 690,64
TOTAL CLIENTS-PRODUITS NON FACTURES		83 690,64		83 690,64
DEPRECIATIONS CLIENTS				
491000	Provis. dépréc comptes clients	-32 379,02	-32 379,02	
Total 2050/BY - Clients et comptes rattachés, amortissements et provisions		-32 379,02	-32 379,02	
TOTAL DEPRECIATIONS CLIENTS		-32 379,02	-32 379,02	
TOTAL CLIENTS ET DIVERS		395 003,45	192 023,42	202 980,03
AUTRES CREANCES				
FOURNISSEURS DEBITEURS				
401120	FRS DEBITEURS		1 370,00	-1 370,00
409100	Acomptes fournisseurs	6 133,91		6 133,91
409800	Fournisseurs - RRR à obtenir		3 061,43	-3 061,43
Total 2050/BZ -		6 133,91	4 431,43	1 702,48
TOTAL FOURNISSEURS DEBITEURS		6 133,91	4 431,43	1 702,48



T/C

Compte	Libellé	31/12/2019	31/12/2018	Ecart
PERSONNEL				
421979	MICHEL BRUNO		62,27	-62,27
425863	Frais Dinmukhametova		850,00	-850,00
Total 2050/BZ -			912,27	-912,27
TOTAL PERSONNEL			912,27	-912,27
SECURITE SOC. ET ORG SOCX				
437800	MUTUELLE	5 909,70	500,92	5 408,78
Total 2050/BZ -			5 909,70	5 408,78
TOTAL SECURITE SOC. ET ORG SOCX			5 909,70	5 408,78
ETAT ET COLLECTIVITES				
441000	Etat - subvention à recevoir	127 282,00	134 811,00	-7 529,00
444000	Etat -impôts sur les bénéfices	236 480,00	177 702,00	58 778,00
445620	TVA déductible s/immobilisatio		0,30	-0,30
445629	TVA déd à autol	1,76		1,76
445661	TVA déductible s/achats	43 313,27	22 299,00	21 014,27
445801	Régularisation de TVA déductible		2 149,41	-2 149,41
445860	TVA sur factures non parvenues	6 167,00	10 418,26	-4 251,26
448500	Prélèvem. source (hors France)	7 923,98	7 923,98	
Total 2050/BZ -			421 168,01	355 303,95
TOTAL ETAT ET COLLECTIVITES			421 168,01	355 303,95
GROUPE ET ASSOCIES				
451100	C/CT 2 MORO Canada	240 966,16	240 966,16	
451110	C/CT sopra CIR	20 000,00		20 000,00
451400	Centralisat. trésorerie Cimpa		411 805,95	-411 805,95
Total 2050/BZ -			260 966,16	652 772,11
TOTAL GROUPE ET ASSOCIES			260 966,16	-391 805,95
DEBITEURS DIVERS				
467300	Compte D/C 2Moro Canada (INC)	680,65	680,65	
Total 2050/BZ -			680,65	680,65
TOTAL DEBITEURS DIVERS			680,65	680,65
TOTAL AUTRES CREANCES		694 858,43	1 014 601,33	-319 742,90
AUTRES CREANCES				
495100	Prov dépréc compte courant gpe	-240 722,65	-240 722,65	
496700	Prov dépréc autres cptes débit	-7 923,98	-7 923,98	
496730	Prov dépré Cpte D/C 2moro Cana	-680,65	-680,65	
Total 2050/CA -			-249 327,28	-249 327,28
TOTAL		-249 327,28	-249 327,28	
TOTAL AUTRES CREANCES		-249 327,28	-249 327,28	



T/C

Compte	Libellé	31/12/2019	31/12/2018	Ecart
TRESORERIE ET DIVERS				
DISPONIBILITES				
512300	HSBC USD	50,69	50,69	
512700	HSBC	4 554,11	8 758,00	-4 203,89
512800	CIMB BANK	2,16	2,16	
530000	Caisse		20,00	-20,00
Total 2050/CF -		4 606,96	8 830,85	-4 223,89
TOTAL DISPONIBILITES		4 606,96	8 830,85	-4 223,89
TOTAL TRESORERIE ET DIVERS				
		4 606,96	8 830,85	-4 223,89
COMPTES DE REGULARISATION				
CHARGES CONSTATEES D'AVANCE				
486000	Charges constatées d'avance	62 829,00	5 072,33	57 756,67
Total 2050/CH - Charges constatées d'avance, brut		62 829,00	5 072,33	57 756,67
TOTAL CHARGES CONSTATEES D'AVANCE		62 829,00	5 072,33	57 756,67
TOTAL COMPTES DE REGULARISATION				
		62 829,00	5 072,33	57 756,67
TOTAL GÉNÉRAL				
		1 664 528,54	1 603 462,28	61 066,26



Handwritten signature or initials.

Compte	Libellé	31/12/2019	31/12/2018	Ecart
CAPITAUX PROPRES				
CAPITAL				
101300	Capital souscrit-appelé, versé	420 000,00	420 000,00	
Total 2051/DA - Capital social ou individuel N		420 000,00	420 000,00	
TOTAL CAPITAL		420 000,00	420 000,00	
RESERVE LEGALE				
106100	Réserve légale	42 000,80	42 000,80	
Total 2051/DD - Réserve légale N		42 000,80	42 000,80	
TOTAL RESERVE LEGALE		42 000,80	42 000,80	
RESERVES STATUTAIRES & CONTRACT.				
106300	Réserves statutaires ou contra	220 035,15	220 035,15	
Total 2051/DE - Réserves statutaires ou contractuelles N		220 035,15	220 035,15	
TOTAL RESERVES STATUTAIRES & CONTRACT.		220 035,15	220 035,15	
AUTRES RESERVES				
106800	Autres réserves	381 812,77	381 812,77	
Total 2051/DG - Autres réserves N		381 812,77	381 812,77	
TOTAL AUTRES RESERVES		381 812,77	381 812,77	
REPORT A NOUVEAU				
119000	Report à nouveau (solde débite	-1 121 917,42	-1 117 073,44	-4 843,98
Total 2051/DH - Report à nouveau N		-1 121 917,42	-1 117 073,44	-4 843,98
TOTAL REPORT A NOUVEAU		-1 121 917,42	-1 117 073,44	-4 843,98
RESULTAT DE L'EXERCICE				
	RESULTAT DE L'EXERCICE	115 762,61	-4 843,98	120 606,59
Total 2051/DI -		115 762,61	-4 843,98	120 606,59
TOTAL RESULTAT DE L'EXERCICE		115 762,61	-4 843,98	120 606,59
TOTAL CAPITAUX PROPRES		57 693,91	-58 068,70	115 762,61
EMPRUNTS & DETTES ETAB. DE CREDIT				
EMPRUNTS				
164010	BPI France 200000 - éch 31/12/2	102 768,16	152 768,16	-50 000,00
168710	Avance COFACE n°78142	23 968,99	32 700,79	-8 731,80
Total 2051/DU -		126 737,15	185 468,95	-58 731,80
TOTAL EMPRUNTS		126 737,15	185 468,95	-58 731,80
INTERETS COURUS				
518600	Banques Intérêt courus non échu	250,00	250,00	
Total 2051/DU -		250,00	250,00	
TOTAL INTERETS COURUS		250,00	250,00	
TOTAL EMPRUNTS & DETTES ETAB. DE CREDIT		126 987,15	185 718,95	-58 731,80
DETTES				



T/C

Compte	Libellé	31/12/2019	31/12/2018	Ecart
ACOMPTES RECUS/COMMANDES EN COURS				
419100	Clients - acomptes sur commandes	8 011,20	26 216,20	-18 205,00
Total 2051/DW -		8 011,20	26 216,20	-18 205,00
TOTAL ACOMPTES RECUS/COMMANDES EN COURS		8 011,20	26 216,20	-18 205,00
TOTAL DETTES		8 011,20	26 216,20	-18 205,00
FOURNISSEURS				
FOURNISSEURS ET COMPTES RATTACHES				
401010	Fournisseurs externes	81 735,89	12 293,58	69 442,31
401110	Fournisseurs Sopra		118 856,42	-118 856,42
401111	Fournisseurs CIMPA		6 432,58	-6 432,58
401112	Fournisseurs Sopra	122 916,62	93 482,38	29 434,24
Total 2051/DX - Dettes fournisseurs et comptes rattachés N		204 652,51	231 064,96	-26 412,45
TOTAL FOURNISSEURS ET COMPTES RATTACHES		204 652,51	231 064,96	-26 412,45
FOURNISSEURS FACT. NON PARVENUES				
408100	Fournisseurs - fact. non parve	61 160,99	19 435,02	41 725,97
Total 2051/DX - Dettes fournisseurs et comptes rattachés N		61 160,99	19 435,02	41 725,97
TOTAL FOURNISSEURS FACT. NON PARVENUES		61 160,99	19 435,02	41 725,97
TOTAL FOURNISSEURS		265 813,50	250 499,98	15 313,52
DETTES FISCALES ET SOCIALES				
PERSONNEL ET COMPTES RATTACHES				
421111	Personnel - rémunération dues	5,83		5,83
425190	Frais RANDRIA		0,40	-0,40
428200	Dettes provis. congés à payer	105 245,40	98 289,35	6 956,05
428600	Personnel - Pierre DAGOIS		48 216,00	-48 216,00
428611	Personnel - Charges à payer		850,00	-850,00
428612	Personnel - PEE à payer	17 100,72	17 100,72	
Total 2051/DY -		122 351,95	164 456,47	-42 104,52
TOTAL PERSONNEL ET COMPTES RATTACHES		122 351,95	164 456,47	-42 104,52
SECURITE SOC ET ORGANISMES SOCX				
431000	URSSAF	43 016,27	48 934,94	-5 918,67
437100	Prévoyance	4 470,00	7 922,89	-3 452,89
437210	AG2R / UGRC	10 703,01	13 516,48	-2 813,47
438200	Charges sociales congé à payer	45 068,19	49 143,31	-4 075,12
438600	Charges sociales charges à pay	8 635,63	17 365,43	-8 729,80
Total 2051/DY -		111 893,10	136 883,05	-24 989,95
TOTAL SECURITE SOC ET ORGANISMES SOCX		111 893,10	136 883,05	-24 989,95
ETAT ET COLLECTIVITES				
442100	Retenues à la source	5 322,13		5 322,13
445510	TVA à décaisser avant sauvegarde		4 681,00	-4 681,00
445620	TVA déductible s/immobilisatio	61,89		61,89
445720	TVA collectée 20%	97 218,68	26 520,00	70 698,68

Compte	Libellé	31/12/2019	31/12/2018	Ecart
445729	TVA collectée à autol	1,76		1,76
445800	Régularisation de TVA collectée		893,00	-893,00
445870	TVA sur factures à établir	13 948,44		13 948,44
447010	Retenue PCB Malaisie	429,99	429,99	
448600	Etat - autres charges à payer	20 444,00	19 142,00	1 302,00
Total 2051/DY -		137 426,89	51 665,99	85 760,90
TOTAL ETAT ET COLLECTIVITES		137 426,89	51 665,99	85 760,90
TOTAL DETTES FISCALES ET SOCIALES		371 671,94	353 005,51	18 666,43
AUTRES DETTES				
GROUPE				
451400	Centralisat. trésorerie Cimpa	102 780,50		102 780,50
Total 2051/EA -		102 780,50		102 780,50
TOTAL GROUPE		102 780,50		102 780,50
ASSOCIES COMPTES COURANTS				
455200	Compte Associé Cimpa	729 911,54	729 911,54	
Total 2051/EA -		729 911,54	729 911,54	
TOTAL ASSOCIES COMPTES COURANTS		729 911,54	729 911,54	
AUTRES COMPTES CREDITEURS				
467100	Compte courant Sopra	1 658,80	1 658,80	
Total 2051/EA -		1 658,80	1 658,80	
TOTAL AUTRES COMPTES CREDITEURS		1 658,80	1 658,80	
TOTAL AUTRES DETTES		834 350,84	731 570,34	102 780,50
COMPTES DE REGULARISATION				
PRODUITS CONSTATES D'AVANCE				
487000	Produits constatés d'avance		114 520,00	-114 520,00
Total 2051/EB - Produits constatés d'avance N			114 520,00	-114 520,00
TOTAL PRODUITS CONSTATES D'AVANCE			114 520,00	-114 520,00
TOTAL COMPTES DE REGULARISATION			114 520,00	-114 520,00
TOTAL GÉNÉRAL		1 664 528,54	1 603 462,28	61 066,26



T/C

Compte	Libellé	31/12/2019	31/12/2018	Ecart
AUTRES ACHATS ET CHARGES EXTERNES				
ETUDES ET PRESTATIONS DE SERVICES				
604000	Achats d'études et prestations	32 729,24	34 826,91	-2 097,67
Total 2052/FW - Autres achats et charges externes N		32 729,24	34 826,91	-2 097,67
TOTAL ETUDES ET PRESTATIONS DE SERVICES		32 729,24	34 826,91	-2 097,67
MATIERES ET FOURN. NON STOCKEES				
606300	Achats de petit équipement	12 227,94	1 946,16	10 281,78
606400	Achats fournitures administrat	2 315,62	1 825,66	489,96
Total 2052/FW - Autres achats et charges externes N		14 543,56	3 771,82	10 771,74
TOTAL MATIERES ET FOURN. NON STOCKEES		14 543,56	3 771,82	10 771,74
SOUS-TRAITANCE GENERALE				
611000	Sous-traitance générale	8 716,19	448,81	8 267,38
611010	Sous-traitance structure SSG	41 355,04		41 355,04
611012	Mark up LB SSG	22 903,11		22 903,11
611300	Sous traitance 2 Moro SAS		-46 979,62	46 979,62
Total 2052/FW - Autres achats et charges externes N		72 974,34	-46 530,81	119 505,15
TOTAL SOUS-TRAITANCE GENERALE		72 974,34	-46 530,81	119 505,15
LOCATIONS				
613100	Locations diverses	1 690,47		1 690,47
613220	Location immobilière cré@ticit	31 501,76	14 526,79	16 974,97
613230	Location bureau Malaisie	3 744,00	1 836,00	1 908,00
613500	Locations mobilières	-8,00	477,97	-485,97
613516	Location copieur Toshiba	1 121,46	827,72	293,74
Total 2052/FW - Autres achats et charges externes N		38 049,69	17 668,48	20 381,21
TOTAL LOCATIONS		38 049,69	17 668,48	20 381,21
CHARGES LOCATIVES ET COPROPRIETE				
614000	Charges locatives & copropriét	24 147,80	13 118,12	11 029,68
Total 2052/FW - Autres achats et charges externes N		24 147,80	13 118,12	11 029,68
TOTAL CHARGES LOCATIVES ET COPROPRIETE		24 147,80	13 118,12	11 029,68
ENTRETIEN ET REPARATIONS				
615200	Entretien immobilier	8 031,76	3 869,05	4 162,71
615510	Entretien matériel technique	515,16	1 459,75	-944,59
615600	Maintenance	38 226,77	241,54	37 985,23
615610	Maintenance ADITU	3 000,00	1 500,00	1 500,00
615612	Maintenance Citrix	390,00	227,50	162,50
615617	Maintenance SIS Sécurité	538,98	165,66	373,32
615618	Maintenance Logiciel EBP	544,00	272,00	272,00
Total 2052/FW - Autres achats et charges externes N		51 246,67	7 735,50	43 511,17
TOTAL ENTRETIEN ET REPARATIONS		51 246,67	7 735,50	43 511,17
PRIMES D'ASSURANCES				
616000	Primes d'assurance	7,82		7,82



T/C

Compte	Libellé	31/12/2019	31/12/2018	Ecart
616100	Assurances multirisques		60,71	-60,71
Total 2052/FW - Autres achats et charges externes N		7,82	60,71	-52,89
TOTAL PRIMES D'ASSURANCES		7,82	60,71	-52,89
DIVERS				
618500	Frais de colloques, séminaires	2 354,43	150,00	2 204,43
628100	Cotisations	1 845,03	2 395,67	-550,64
Total 2052/FW - Autres achats et charges externes N		4 199,46	2 545,67	1 653,79
TOTAL DIVERS		4 199,46	2 545,67	1 653,79
PERSONNEL EXTERIEUR A ENTREPRISE				
621300	Personnel Malaisie	24 408,06	10 978,02	13 430,04
621400	Personnel prêté - Pierre Dagois		105 458,02	-105 458,02
621410	Personnel prêté -Pierre Dagois	119 608,67		119 608,67
Total 2052/FW - Autres achats et charges externes N		144 016,73	116 436,04	27 580,69
TOTAL PERSONNEL EXTERIEUR A ENTREPRISE		144 016,73	116 436,04	27 580,69
REMUNERATIONS INTERM, HONORAIRES				
622300	Honoraires IOTA	2 258,20	1 009,23	1 248,97
622600	Honoraires comptables	19 800,00	20 527,91	-727,91
622601	Honoraires CAC	14 804,44		14 804,44
622610	Honoraires juridiques	4 935,00	6 225,40	-1 290,40
622630	Honoraires Frametudes	12 000,00	18 000,00	-6 000,00
622640	Honoraires divers	3 151,00		3 151,00
622650	Honoraires administrateur		5 058,28	-5 058,28
622700	Frais d'actes et contentieux	394,07	2 159,75	-1 765,68
622800	Rémun. & Honoraires divers	98,28	3 200,00	-3 101,72
Total 2052/FW - Autres achats et charges externes N		57 440,99	56 180,57	1 260,42
TOTAL REMUNERATIONS INTERM, HONORAIRES		57 440,99	56 180,57	1 260,42
PUBLICITE, RELATIONS EXTERIEURES				
623000	Publicité		324,50	-324,50
623310	Foires et expositions internat	4 615,00	6 325,00	-1 710,00
623400	Cadeaux à la clientèle	159,05		159,05
623600	Catalogues et imprimés		603,50	-603,50
623800	Divers (pourboires, dons coura	136,80		136,80
Total 2052/FW - Autres achats et charges externes N		4 910,85	7 253,00	-2 342,15
TOTAL PUBLICITE, RELATIONS EXTERIEURES		4 910,85	7 253,00	-2 342,15
DEPLACTS, MISSIONS ET RECEPTIONS				
625100	NPU - Voyages et déplacements	27 151,58	35 117,47	-7 965,89
625110	NPU - Voyages et dépl. struct.	48 122,75	21 821,20	26 301,55
625210	TRAVEL SSG lending borrowing	21 688,41		21 688,41
625600	NPU -Missions (reception,cafe)	2 864,36	4 453,55	-1 589,19
Total 2052/FW - Autres achats et charges externes N		99 827,10	61 392,22	38 434,88
TOTAL DEPLACTS, MISSIONS ET RECEPTIONS		99 827,10	61 392,22	38 434,88



Handwritten signature or initials.

Compte	Libellé	31/12/2019	31/12/2018	Ecart
FRAIS POSTAUX, TELECOMMUNICATIONS				
626000	Frais postaux	553,82	470,93	82,89
626100	Frais Téléphone et Télécom	5 916,18	2 504,21	3 411,97
626200	Frais internet	11 983,26	5 708,38	6 274,88
Total 2052/FW - Autres achats et charges externes N		18 453,26	8 683,52	9 769,74
TOTAL FRAIS POSTAUX, TELECOMMUNICATIONS		18 453,26	8 683,52	9 769,74
SERVICES BANCAIRES ET ASSIMILES				
627000	Frais bancaires		-366,23	366,23
627600	Frais TR	484,99		484,99
627800	Frais bancaires	2 163,06	1 681,71	481,35
Total 2052/FW - Autres achats et charges externes N		2 648,05	1 315,48	1 332,57
TOTAL SERVICES BANCAIRES ET ASSIMILES		2 648,05	1 315,48	1 332,57
TOTAL AUTRES ACHATS ET CHARGES EXTERNES		565 195,56	284 457,23	280 738,33
IMPOTS, TAXES ET VERS. ASSIMILES				
IMPOTS & TAXES SUR REMUNERATIONS				
631200	Taxe d'apprentissage	7 577,35	7 212,66	364,69
633300	Formation continue (organisme)	11 235,69	-119,06	11 354,75
633400	Effort de construction	4 883,40	-2 086,07	6 969,47
Total 2052/FX - Impôts, taxes et versements assimilés N		23 696,44	5 007,53	18 688,91
TOTAL IMPOTS & TAXES SUR REMUNERATIONS		23 696,44	5 007,53	18 688,91
AUTRES IMPOTS ET TAXES				
635111	CFE	2 580,00	2 382,00	198,00
635112	CVAE	23 625,00	16 250,00	7 375,00
Total 2052/FX - Impôts, taxes et versements assimilés N		26 205,00	18 632,00	7 573,00
TOTAL AUTRES IMPOTS ET TAXES		26 205,00	18 632,00	7 573,00
TOTAL IMPOTS, TAXES ET VERS. ASSIMILES		49 901,44	23 639,53	26 261,91
CHARGES DE PERSONNEL				
SALAIRES ET TRAITEMENTS				
641100	Salaires et Appointements	1 089 493,05	535 073,28	554 419,77
641110	Indemnités de stage	20 857,12	4 445,02	16 412,10
641200	Congés payés	6 956,06	-45 001,67	51 957,73
641300	Primes et gratifications	23 558,61	-7 386,58	30 945,19
641310	Primes manager	6 000,00	9 730,50	-3 730,50
641311	Primes projet		6 500,00	-6 500,00
641312	Primes commerciaux	117,00	15 356,13	-15 239,13
641400	Indemnités et avantages divers	20 805,84	6 934,88	13 870,96
641420	Indemnités jour séc sociale	629,99		629,99
Total 2052/FY - Salaires et traitements N		1 168 417,67	525 651,56	642 766,11
TOTAL SALAIRES ET TRAITEMENTS		1 168 417,67	525 651,56	642 766,11
CHARGES SOCIALES				
645100	Charges Sociales URSSAF	335 408,55	185 691,88	149 716,67



T/C

Compte	Libellé	31/12/2019	31/12/2018	Ecart
645200	Charges sur congés payés	-4 075,13	-15 675,15	11 600,02
645210	Cotisations Prévoyance	15 130,89	7 369,35	7 761,54
645310	AGIRC	74 155,66	45 525,28	28 630,38
645800	Cotisat. autres organism. Socx	20 561,32	9 555,48	11 005,84
647000	Autres charges sociales		18 759,52	-18 759,52
647500	Médecine du travail et pharmac	2 611,54		2 611,54
647700	Tickets restaurants	41 595,00	18 743,75	22 851,25
Total 2052/FZ - Charges sociales N		485 387,83	269 970,11	215 417,72
TOTAL CHARGES SOCIALES		485 387,83	269 970,11	215 417,72
AUTRES CHARGES DE PERSONNEL				
649000	Crédit impôt compétitivité		-13 227,52	13 227,52
Total 2052/FZ - Charges sociales N			-13 227,52	13 227,52
TOTAL AUTRES CHARGES DE PERSONNEL			-13 227,52	13 227,52
TOTAL CHARGES DE PERSONNEL		1 653 805,50	782 394,15	871 411,35
DOTATIONS D'EXPLOITATION				
AMORTISSEMENTS IMMOBILISATIONS				
681110	Dot. amort. s/immobil. incorpo	10 063,87	290,00	9 773,87
681120	Dot. amort. s/immob. corporel.	13 950,38	5 036,79	8 913,59
Total 2052/GA - Dotations d'exploitation sur immobilisations, dotations aux a		24 014,25	5 326,79	18 687,46
TOTAL AMORTISSEMENTS IMMOBILISATIONS		24 014,25	5 326,79	18 687,46
DEPRECIATIONS SUR ACTIF CIRCULANT				
681740	Dot. prov. dépréc. créances clients		32 379,02	-32 379,02
681745	Dot. prov. dépréc. autres créances		7 923,98	-7 923,98
Total 2052/GC - Dotations d'exploitation sur actif circulant, dotations aux pro			40 303,00	-40 303,00
TOTAL DEPRECIATIONS SUR ACTIF CIRCULANT			40 303,00	-40 303,00
TOTAL DOTATIONS D'EXPLOITATION		24 014,25	45 629,79	-21 615,54
AUTRES CHARGES				
CHARGES DIV DE GESTION COURANTE				
654000	Pertes s/créances irrécouvrables		14 920,00	-14 920,00
656000	perte de change ciaux	264,80		264,80
658000	Charges diverses gestion cour.	51,80	2 435,81	-2 384,01
Total 2052/GE - Autres charges N		316,60	17 355,81	-17 039,21
TOTAL CHARGES DIV DE GESTION COURANTE		316,60	17 355,81	-17 039,21
TOTAL AUTRES CHARGES		316,60	17 355,81	-17 039,21
CHARGES FINANCIERES				
INTERETS ET CHARGES ASSIMILEES				
661600	Intérêts bancaires	450,23	1 357,34	-907,11
Total 2052/GR - Intérêts et charges assimilées N		450,23	1 357,34	-907,11
TOTAL INTERETS ET CHARGES ASSIMILEES		450,23	1 357,34	-907,11



T/C

Compte	Libellé	31/12/2019	31/12/2018	Ecart
DIFFERENCES NEGATIVES DE CHANGE				
666000	Pertes de change	216,62	610,74	-394,12
Total 2052/GS - Différences négatives de change N		216,62	610,74	-394,12
TOTAL DIFFERENCES NEGATIVES DE CHANGE		216,62	610,74	-394,12
TOTAL CHARGES FINANCIERES		666,85	1 968,08	-1 301,23
CHARGES EXCEPTIONNELLES				
CHARGES EXCEPT DE GESTION				
671000	Charges exception. s/opérat ge	3 184,32	153,98	3 030,34
Total 2053/HE - Charges exceptionnelles sur opérations de gestion N		3 184,32	153,98	3 030,34
TOTAL CHARGES EXCEPT DE GESTION		3 184,32	153,98	3 030,34
CHARGES EXCEPT EN CAPITAL				
678800	Charges exceptionnelles diverses		2 317,81	-2 317,81
Total 2053/HF - Charges exceptionnelles sur opérations en capital N			2 317,81	-2 317,81
TOTAL CHARGES EXCEPT EN CAPITAL			2 317,81	-2 317,81
TOTAL CHARGES EXCEPTIONNELLES		3 184,32	2 471,79	712,53
PARTICIPATION SALARIES EXPANSION				
PARTICIPATION SALARIES EXPANSION				
692100	CH S/ ACTIONS GRATUITES		3 420,15	-3 420,15
692200	Attribution actions gratuites		17 269,00	-17 269,00
Total 2053/HJ - Participation des salariés aux résultats de l'entreprise N			20 689,15	-20 689,15
TOTAL PARTICIPATION SALARIES EXPANSION			20 689,15	-20 689,15
TOTAL PARTICIPATION SALARIES EXPANSION			20 689,15	-20 689,15
IMPOTS SUR LES BENEFICES				
IMPOTS SUR LES BENEFICES				
695000	Impôts sur les bénéfices		53 822,00	-53 822,00
699500	Crédit d'impôt recherche	-20 000,00	6 935,00	-26 935,00
Total 2053/HK - Impôt sur les bénéfices N		-20 000,00	60 757,00	-80 757,00
TOTAL IMPOTS SUR LES BENEFICES		-20 000,00	60 757,00	-80 757,00
TOTAL IMPOTS SUR LES BENEFICES		-20 000,00	60 757,00	-80 757,00
TOTAL GÉNÉRAL		2 277 084,52	1 239 362,53	1 037 721,99



T/C

Compte	Libellé	31/12/2019	31/12/2018	Ecart
CHIFFRES D'AFFAIRES NET				
707000	Ventes de marchandises	6 800,00		6 800,00
707100	Ventes de marchandise SOPRA	62 500,00		62 500,00
Total 2052/FA - Ventes de marchandises, France		69 300,00		69 300,00
TOTAL		69 300,00		69 300,00
707900	Ventes de marchandises Export	17 735,88	10 000,00	7 735,88
Total 2052/FB -		17 735,88	10 000,00	7 735,88
TOTAL		17 735,88	10 000,00	7 735,88
701000	Ventes de licences France	5 000,00		5 000,00
Total 2052/FD -		5 000,00		5 000,00
TOTAL		5 000,00		5 000,00
706000	Prestations de services France	373 373,33	71 265,00	302 108,33
706001	Maintenance Logiciels France	289 203,00	190 853,50	98 349,50
706002	Maintenance logiciel intracom	12 900,00	5 550,00	7 350,00
706003	Maintenance logiciel SSG Mailb	17 500,00		17 500,00
706051	Prestat services SSG Mailbox	786 451,25	377 737,09	408 714,16
706300	NPU - Hébergement/Loc. France	1 600,00	1 350,00	250,00
Total 2052/FG -		1 481 027,58	646 755,59	834 271,99
TOTAL		1 481 027,58	646 755,59	834 271,99
706900	Prestat. de services Export	415 311,54	87 466,51	327 845,03
706901	Maintenance Logiciel export	92 411,50	25 650,00	66 761,50
Total 2052/FH -		507 723,04	113 116,51	394 606,53
TOTAL		507 723,04	113 116,51	394 606,53
TOTAL CHIFFRES D'AFFAIRES NET		2 080 786,50	769 872,10	1 310 914,40
AUTRES PRODUITS D'EXPLOITATION				
PRODUCTION STOCKEE				
713400	Variation encours product. services		114 780,00	-114 780,00
Total 2052/FM - Production stockée N			114 780,00	-114 780,00
TOTAL PRODUCTION STOCKEE			114 780,00	-114 780,00
PRODUCTION IMMOBILISEE				
721200	Prod. Immo Aerowebb 2moro sol	177 106,00	254 587,00	-77 481,00
Total 2052/FN - Production immobilisée N		177 106,00	254 587,00	-77 481,00
TOTAL PRODUCTION IMMOBILISEE		177 106,00	254 587,00	-77 481,00
SUBVENTIONS D'EXPLOITATION				
741060	Sub* Export 100 k€ éch. 12/2016		0,46	-0,46



T/C

Compte	Libellé	31/12/2019	31/12/2018	Ecart
742730	Sub Sumatra 188 535 - éch 05/19	26 186,00	31 422,00	-5 236,00
742740	Sub NPF Phase2 194k - éch 02/20	53 888,60	32 334,00	21 554,60
Total 2052/FO - Subventions d'exploitation N		80 074,60	63 756,46	16 318,14
TOTAL SUBVENTIONS D'EXPLOITATION		80 074,60	63 756,46	16 318,14
REPRISES AMORT DEPREC PROV TRANSF CHARGE				
781740	Repris s/prov dépréc. créances		14 920,00	-14 920,00
791000	Avantages TR	17 418,10	8 746,50	8 671,60
791300	Hébergement / Location France	2 488,00		2 488,00
791400	NPU - Rbst CPAM	15 670,87	6 914,09	8 756,78
Total 2052/FP - Reprises sur amortissements et provisions, transfert de char		35 576,97	30 580,59	4 996,38
TOTAL REPRISES AMORT DEPREC PROV TRANSF CHARGE		35 576,97	30 580,59	4 996,38
AUTRES PRODUITS				
758000	Produits divers gestion couran	18 056,57	1,47	18 055,10
Total 2052/FQ - Autres produits N		18 056,57	1,47	18 055,10
TOTAL AUTRES PRODUITS		18 056,57	1,47	18 055,10
TOTAL AUTRES PRODUITS D'EXPLOITATION		310 814,14	463 705,52	-152 891,38
PRODUITS FINANCIERS				
REPRISES SUR PROV DEPREC ET TRANSF CHARGE				
786500	Repris s/prov risques financiers		890,00	-890,00
Total 2052/GM - Reprises sur provisions et transferts de charges N			890,00	-890,00
TOTAL REPRISES SUR PROV DEPREC ET TRANSF CHARGE			890,00	-890,00
DIFFERENCES POSITIVES DE CHANGE				
766000	Gains de change	1 163,49		1 163,49
Total 2052/GN - Différences positives de change N		1 163,49		1 163,49
TOTAL DIFFERENCES POSITIVES DE CHANGE		1 163,49		1 163,49
TOTAL PRODUITS FINANCIERS		1 163,49	890,00	273,49
PRODUITS EXCEPTIONNELS				
PRODUITS EXCEPT DE GESTION				
771000	Produits except s/opér gestion	83,00	50,93	32,07
Total 2053/HA - Produits exceptionnels sur opérations de gestion N		83,00	50,93	32,07
TOTAL PRODUITS EXCEPT DE GESTION		83,00	50,93	32,07
TOTAL PRODUITS EXCEPTIONNELS		83,00	50,93	32,07
TOTAL GÉNÉRAL		2 392 847,13	1 234 518,55	1 158 328,58



T/C

Annexes



Handwritten signature or initials.

- Contrôle fiscal :

2Moro fait l'objet d'un contrôle fiscal qui a commencé le 5 Juin 2019 portant sur les exercices 2016 à 2018 inclus. Le contrôle étant encours il n'y a pas d'éléments provisionnés dans les comptes au 31.12.2020.



Handwritten signature or initials.

La pandémie de Covid-19 née au cours du premier trimestre 2020 aura des effets sur les comptes 2020 qui ne peuvent pas encore, à la date d'arrêté des comptes, être estimés avec précision. Les impacts potentiels sont très dépendants des décisions clients d'arrêter ou de reporter certaines des prestations. Au niveau du groupe, une cellule de crise et une gouvernance adaptée ont été mises en place pour suivre et gérer, au jour le jour, les conséquences des évènements sur les activités. Les priorités sont d'assurer la protection de la santé des salariés et des clients, par la mise en oeuvre de mesures adéquates et la continuité de services pour les clients. Dès que l'environnement technique le permet le mode de fonctionnement des équipes est le télétravail.

La continuité d'exploitation repose sur le soutien de la société mère Sopra Stéria Group. Compte tenu du contexte de crise sanitaire du Covid-19 et des répercussions, non chiffrées à date sur l'activité de Cimpa, en cas de nécessité l'actionnaire Sopra Stéria Group couvrira les besoins d'exploitation au cours de l'exercice 2020.



Handwritten signature or initials.

Les comptes annuels ont été établis conformément aux dispositions législatives et réglementaires en vigueur en France, telles que prévues par le Code de commerce (art. L.123-12 et suivants et R.123-172 à R.123-208) et par le Plan Comptable Général (règlement ANC n° 2014-03 du 5 juin 2014 homologué par arrêté du 8 septembre 2014, et modifié par le règlement 2016-07 du 4 novembre 2016 homologué par arrêté du 26 décembre 2016.

Les conventions générales comptables ont été appliquées, dans le respect du principe de prudence, conformément aux hypothèses de base :

- continuité de l'exploitation
- permanence des méthodes comptables d'un exercice à l'autre
- indépendances des exercices

Et conformément aux règles générales d'établissement et présentation des comptes annuels. La méthode de base retenue pour l'évaluation des éléments inscrits en comptabilité est la méthode des coûts historiques.

Les notes ou tableaux ci-après font partie intégrante des comptes annuels. Les comptes ont été établis et présentés conformément à la législation française en vigueur résultant des règlements émis par l'ANC.

Immobilisations corporelles et incorporelles

Les immobilisations corporelles et incorporelles sont évaluées à leur coût d'acquisition pour les actifs acquis à titre onéreux, à leur coût de production pour les actifs produits par l'entreprise, à leur valeur vénale pour les actifs acquis à titre gratuit et par voie d'échange.

Le coût d'une immobilisation est constitué de son prix d'achat, y compris les droits de douane et taxes non récupérables, après déduction des remises, rabais commerciaux et escomptes de règlement de tous les coûts directement attribuables engagés pour mettre l'actif en place et en état de fonctionner selon l'utilisation prévue. Les droits de mutation, honoraires ou commissions et frais d'actes liés à l'acquisition, sont rattachés à ce coût d'acquisition. Tous les coûts qui ne font pas partie du prix d'acquisition de l'immobilisation et qui ne peuvent pas être rattachés directement aux coûts rendus nécessaires pour mettre l'actif en place et en état de fonctionner conformément à l'utilisation prévue, sont comptabilisés en charges.

Amortissement des immobilisations incorporelles et corporelles

Les amortissements pour dépréciation sont calculés en fonction de la durée réelle d'utilisation prévue avec le mode linéaire :

- Logiciels de 1 à 5 ans
- Installations générales diverses 10 ans
- Matériel informatique 3 ans
- Mobilier : 10 ans
- Matériel de bureau : 5 à 10 ans

Participations, autres titres immobilisés, valeurs mobilières de placement

Les titres de participation sont évalués à leur coût d'acquisition y compris les frais accessoires.

Un amortissement dérogatoire est alors constaté afin de tenir compte de l'amortissement de ces frais accessoires.

La valeur d'inventaire des titres correspond à la valeur d'utilité pour l'entreprise. Elle est déterminée en fonction de l'actif net de la filiale, de sa rentabilité et de ses perspectives d'avenir. Lorsque la valeur d'inventaire est inférieure au coût d'acquisition, une dépréciation est constituée du montant de la différence.

Créances

Les créances sont valorisées à leur valeur nominale. Une provision pour dépréciation est pratiquée lorsque la valeur d'inventaire est inférieure à la valeur comptable.

Reconnaissance du chiffre d'affaires :

Pour tous les projets, qu'ils soient en régie ou en forfait, leur chiffre d'affaires est comptabilisé selon la méthode préférentielle dite de l'avancement. Lorsqu'une perte globale sur l'affaire est identifiée, la perte sur la partie restant à réaliser est intégralement provisionnée (perte à terminaison) en provision pour risques et charges.

L'ajustement du chiffre d'affaires au niveau de l'avancement technique est effectué selon les cas par le poste « produits constatés d'avance » ou « factures à effectuer ».

L'avancement technique de chaque projet est déterminé par le rapport des charges comptabilisées à date aux charges prévisionnelles totales. Dès lors, la reconnaissance du chiffre d'affaires en fonction de l'avancement technique entraîne de facto l'ajustement du résultat par affaire.

Les taux d'avancement des projets calculés de manière automatisée à partir des systèmes de suivi des projets sont ajustés au cas par cas sur la base de la valorisation des travaux restant à faire sur chaque projet.

Intégration fiscale :

2MORO est intégré dans le périmètre fiscal de Sopra Stéria Groupe pour l'exercice fiscal de 2019.

Honoraires des commissaires aux comptes

Les honoraires des commissaires aux comptes au titre du contrôle légal des comptes de 2MORO se sont élevés à 6 500 € en 2019.

Rémunération des dirigeants

L'information n'est pas fournie car elle reviendrait à mentionner une information individuelle.

Rubriques	Début d'exercice	Réévaluation	Acquisit., apports
FRAIS D'ETABLISSEMENT ET DE DEVELOPPEMENT			
AUTRES POSTES D'IMMOBILISATIONS INCORPORELLES	1 520 380		313 414
Terrains			
	Dont composants		
Constructions sur sol propre			
Constructions sur sol d'autrui			
Const. Install. générales, agenc., aménag.			
Install. techniques, matériel et outillage ind.			
Installations générales, agenc., aménag.	13 543		3 096
Matériel de transport			
Matériel de bureau, informatique, mobilier	170 803		18 839
Emballages récupérables et divers			
Immobilisations corporelles en cours			
Avances et acomptes			
IMMOBILISATIONS CORPORELLES	184 346		21 935
Participations évaluées par mise en équivalence			
Autres participations	7 318		7 318
Autres titres immobilisés			
Prêts et autres immobilisations financières	7 500	2 268	9 332
IMMOBILISATIONS FINANCIERES	14 818	2 268	16 650
TOTAL GENERAL	1 719 545	2 268	351 999

Rubriques	Virement	Cession	Fin d'exercice	Valeur d'origine
FRAIS D'ETABLISSEMENT ET DEVELOPPEMENT				
AUTRES POSTES IMMOB. INCORPORELLES		24 092	1 809 702	
Terrains				
Constructions sur sol propre				
Constructions sur sol d'autrui				
Constructions, installations générales, agenc.				
Installations techn., matériel et outillages ind.				
Installations générales, agencements divers			16 639	
Matériel de transport				
Matériel de bureau, informatique, mobilier		13 851	175 791	
Emballages récupérables et divers				
Immobilisations corporelles en cours				
Avances et acomptes				
IMMOBILISATIONS CORPORELLES		13 851	192 429	
Participations évaluées par mise équivalence				
Autres participations		7 318	7 318	
Autres titres immobilisés				
Prêts et autres immobilisations financières		9 768	9 332	
IMMOBILISATIONS FINANCIERES		17 086	16 650	
TOTAL GENERAL		55 030	2 018 782	



Handwritten signature

Rubriques	Début d'exercice	Dotations	Reprises	Fin d'exercice
FRAIS D'ÉTABLISSEMENT ET DE DÉVELOPPEMENT				
AUTRES IMMOBILISATIONS INCORPORELLES	1 109 127	10 064	24 092	1 095 098
Terrains				
Constructions sur sol propre				
Constructions sur sol d'autrui				
Constructions installations générales, agenc., aménag.				
Installations techniques, matériel et outillage industriels				
Installations générales, agenc. et aménag. divers	8 938	1 035		9 973
Matériel de transport				
Matériel de bureau et informatique, mobilier	150 770	12 915	13 852	149 834
Emballages récupérables, divers				
IMMOBILISATIONS CORPORELLES	159 708	13 950	13 851	159 807
TOTAL GENERAL	1 268 835	24 014	37 943	1 254 905

VENTILATION DES MOUVEMENTS AFFECTANT LA PROVISION POUR AMORTISSEMENTS DEROGATOIRES							
Rubriques	Dotations			Reprises			Mouvements amortissements fin exercice
	Différentiel de durée et autres	Mode dégressif	Amort.fisc. exception.	Différentiel de durée et autres	Mode dégressif	Amort.fisc. exception.	
FRAIS ETBL							
AUT. INC.							
Terrains							
Construct.							
- sol propre							
- sol autrui							
- installations							
Install. Tech.							
Install. Gén.							
Mat. Transp.							
Mat bureau							
Embal récup.							
CORPOREL.							
Acquis. titre							
TOTAL							

Charges réparties sur plusieurs exercices	Début d'exercice	Augmentation	Dotations	Fin d'exercice
Frais d'émission d'emprunts à étaler				
Primes de remboursement des obligations				



Handwritten signature or initials.

ETAT DES CREANCES	Montant brut	1 an au plus	plus d'un an
Créances rattachées à des participations			
Prêts			
Autres immobilisations financières	9 332		9 332
Clients douteux ou litigieux	39 790	1	39 789
Autres créances clients	387 593	387 593	
Créance représentative de titres prêtés			
Personnel et comptes rattachés			
Sécurité Sociale et autres organismes sociaux	5 910	5 910	
Etat, autres collectivités : impôt sur les bénéfices	236 480		236 480
Etat, autres collectivités : taxe sur la valeur ajoutée	49 482	49 482	
Etat, autres collectivités : autres impôts, taxes, versements assimilés			
Etat, autres collectivités : créances diverses	135 206	135 206	
Groupe et associés	260 966	20 000	240 966
Débiteurs divers	6 815	6 815	
Charges constatées d'avance	62 829	62 829	
TOTAL GENERAL	1 194 402	667 835	526 567

Montant des prêts accordés en cours d'exercice
Montant des remboursements obtenus en cours d'exercice
Prêts et avances consentis aux associés

ETAT DES DETTES	Montant brut	1 an au plus	plus d'1 an, -5 ans	plus de 5 ans
Emprunts obligataires convertibles				
Autres emprunts obligataires				
Emprunts et dettes à 1 an maximum à l'origine	24 219	24 219		
Emprunts et dettes à plus d' 1 an à l'origine	102 768		102 768	
Emprunts et dettes financières divers				
Fournisseurs et comptes rattachés	265 814	261 974	3 840	
Personnel et comptes rattachés	122 352	122 352		
Sécurité sociale et autres organismes sociaux	111 893	111 893		
Etat : impôt sur les bénéfices				
Etat : taxe sur la valeur ajoutée	111 231	111 231		
Etat : obligations cautionnées				
Etat : autres impôts, taxes et assimilés	26 196	26 196		
Dettes sur immobilisations et comptes rattachés				
Groupe et associés	832 692	102 781	729 911	
Autres dettes	1 659	1 659		
Dettes représentatives de titres empruntés				
Produits constatés d'avance				
TOTAL GENERAL	1 598 823	762 304	836 519	

Emprunts souscrits en cours d'exercice
Emprunts remboursés en cours d'exercice
Emprunts, dettes contractés auprès d'associés



Handwritten signature

Catégories de titres	Nombre de titres			Valeur nominale
	à la clôture de l'exercice	créés pendant l'exercice	remboursés pendant l'exercice	
Actions ordinaires				
Actions amorties				
Actions à dividende prioritaire sans droit de vote				
Actions préférentielles				
Parts sociales				
Certificats d'investissements				



Handwritten signature or initials.

Rubriques	Entreprises liées	Participations	Dettes, créances en effets comm.
ACTIF IMMOBILISE			
Capital souscrit non appelé			
Avances et acomptes sur immobilisations incorporelles			
Avances et acomptes sur immobilisations corporelles			
Participations			
Créances rattachées à des participations			
Prêts			
Autres titres immobilisés		7 318	
Autres immobilisations financières			
ACTIF CIRCULANT			
Avances et acomptes versés sur commandes			
Créances clients et comptes rattachés		305 354	
Autres créances		260 966	
Capital souscrit appelé, non versé			
Valeurs mobilières de placement			
Disponibilités			
DETTES			
Emprunts obligataires convertibles			
Autres emprunts obligataires			
Emprunts et dettes auprès des établissements de crédit			
Emprunts et dettes financières divers		832 693	
Avances et acomptes reçus sur commandes			
Dettes fournisseurs et comptes rattachés		122 917	
Dettes sur immobilisations et comptes rattachés			
Autres dettes			

Rubriques	Chiffre d'affaires France	Chiffre d'affaires Export	Total 31/12/2019	Total 31/12/2018	%
VENTE MARCHANDISES	74 400	15 470	89 870		
PRESTATIONS DE SERVICES	1 468 128	522 889	1 991 017		

TOTAL	1 542 528	538 359	2 080 887		
--------------	------------------	----------------	------------------	--	--



Handwritten signature

Nature des charges	Montant	Imputation au compte
--------------------	---------	----------------------

TOTAL

Nature des produits	Montant	Imputation au compte
---------------------	---------	----------------------

TOTAL



Handwritten signature or initials.

Nature des transferts	Montant	Imputation au compte
791000 AVANTAGES EN NATURE	17 418	
791300 REFACTURATION LOCATION FRCE	2 488	
791400 RBT CPAM	15 670	
TOTAL		35 576



Handwritten signature

Effectifs	Personnel salarié	Personnel à disposition de l'entreprise
-----------	-------------------	---

EFFECTIF 31.12

23

TOTAL		23
-------	--	----



Handwritten signature

Engagements en matière de retraites, pensions et indemnités assimilées

Engagements	Dirigeants	Autres	Provisions
Pensions et indemnités assimilées			142 492
Compléments de retraite pour personnel en activité			
Compléments de retraite pour personnel à la retraite			
Indemnités de départ à la retraite et autres pour personnel en activité			
TOTAL			142 492



Handwritten signature

Dénomination sociale - siège social	Forme	Montant capital	% détenu
CIMPA SAS	SAS	152 449	100,00 %



Handwritten signature or initials.

		31/12/2019
A		
1-	Capitaux propres à la clôture de l'exercice N-1 avant affectations	-53 225
2-	Affectation du résultat à la situation nette par l'AGO	-4 844
3-	Capitaux propres à l'ouverture de l'exercice N	-58 069
B	Capitaux propres à l'ouverture	-58 069
C	<i>Variation en cours d'exercice</i>	
1-	Dividendes versés au titres de N-1	
2-	Variation Subvention d'investissement	
D	Capitaux propres au bilan de clôture de l'exercice N avant AGO	-58 069
	Résultats N	115 763
E	Total des Capitaux propres	57 694



Handwritten signature



2019

RAPPORT 2019
COMPTES ANNUELS BIC – RS FISCAL
PERIODE DU 01/01/2019 AU 31/12/2019
SAS 2 MORO

SOMMAIRE

1. AFFECTATION DU RESULTAT	3
2. EVOLUTIONS SUR DEUX ANS	4
A. BILAN ACTIF	4
B. COMPTE DE RESULTAT.....	5
3. SOLDES INTERMEDIAIRES DE GESTION.....	6
4. BILAN SYNTHETIQUE	7
5. SOLDES INTERMEDIAIRES DE GESTION SYNTHETIQUES.....	8
6. CAPACITE D'AUTOFINANCEMENT	9
7. TABLEAU DE FINANCEMENT	10
8. EMPLOIS ET RESSOURCES.....	11
9. ANALYSE FINANCIERE DE L'ENTREPRISE	12
A. RATIOS D'ACTIVITE ET DE GESTION.....	12
B. RATIOS COMPARATIFS.....	13

1. AFFECTATION DU RESULTAT

TABLEAU D'AFFECTATION DU RESULTAT DE L'EXERCICE PRECEDENT		N
ORIGINES		
Report à nouveau figurant au bilan de l'exercice précédent		-1 117 073
Résultat de l'exercice précédent		-4 844
Prélèvements sur les réserves		
	TOTAL I	-1 121 917
AFFECTATIONS		
Affectations aux réserves :		
Réserve légale		
Autres réserves		
Dividendes		
Autres répartitions		
Report à nouveau		-1 121 917
	TOTAL II	-1 121 917

2. EVOLUTIONS SUR DEUX ANS

A. Bilan actif

ACTIF	Net N	Ecart %	Net N-1	Ecart %
Capital souscrit non appelé				
Immobilisations incorporelles	714 603	42,93	411 254	25,65
Immobilisations corporelles	32 622	1,96	24 638	1,54
Immobilisation financières	9 332	0,56	7 500	0,47
ACTIF IMMOBILISE	756 558	45,45	443 392	27,65
Stocks			188 870	11,78
Créances	840 535	50,50	957 297	59,70
Disponibilités	4 607	0,28	8 831	0,55
ACTIF CIRCULANT	845 142	50,77	1 154 998	72,03
Comptes de régularisation actif	62 829	3,77	5 072	0,32
TOTAL ACTIF	1 664 529	100,00	1 603 462	100,00
PASSIF	31/12/2019		31/12/2018	
CAPITAUX PROPRES	57 694	3,47	-58 069	-3,62
PROVISIONS				
Emprunts et dettes financières	126 987	7,63	185 719	11,58
Autres dettes	1 479 847	88,90	1 361 292	84,90
DETTES	1 606 835	96,53	1 547 011	96,48
Comptes de régularisation passif			114 520	7,14
TOTAL PASSIF	1 664 529	100,00	1 603 462	100,00

B. Compte de résultat

RUBRIQUES	N	N-1	%
Ventes de marchandises	87 036	10 000	770,36
Production vendue de biens	5 000		
Production vendue de services	1 988 751	759 872	161,72
CHIFFRES D'AFFAIRES NETS	2 080 787	769 872	170,28
Production stockée, immobilisée	177 106	369 367	-52,05
Subventions d'exploitation	80 075	63 756	25,59
Reprises sur dép., prov. (et amortissements), transferts de charges	35 577	30 581	16,34
Autres produits	18 057	1	1 228 23 8,10
PRODUITS D'EXPLOITATION	2 391 601	1 233 578	93,88
Achats de marchandises (y compris droits de douane)			
Variation de stock (marchandises)			
Achats de matières premières et autres approvisionnements			
Variation de stock (matières premières et approvisionnements)			
Autres achats et charges externes	565 196	284 457	98,69
Impôts, taxes et versements assimilés	49 901	23 640	111,09
Salaires, traitements et charges sociales	1 653 806	782 394	111,38
Dotations aux amortissements et dépréciations	24 014	45 630	-47,37
Dotations aux provisions pour risques et charges			
Autres charges	317	17 356	-98,18
CHARGES D'EXPLOITATION	2 293 233	1 153 477	98,81
RESULTAT D'EXPLOITATION	98 367	80 101	22,80
Bénéfice attribué ou perte transférée			
Perte supportée ou bénéfice transféré			
Produits financiers de participation			
Autres intérêts et produits assimilés			
Reprises sur dépréciations et provisions, transferts de charges		890	-100,00
Différences positives de change	1 163		
Produits nets sur cessions de valeurs mobilières de placement			
PRODUITS FINANCIERS	1 163	890	30,73
Dotations financières aux amortis., dépréciations et provisions			
Intérêts et charges assimilées	450	1 357	-66,83
Différences négatives de change	217	611	-64,53
Charges sur cessions de valeurs mobilières de placement			
CHARGES FINANCIERES	667	1 968	-66,12
RESULTAT FINANCIER	497	-1 078	-146,07
Produits exceptionnels	83	51	62,97
Reprises sur dépréciations et provisions, transferts de charges			
PRODUITS EXCEPTIONNELS	83	51	62,97
Charges exceptionnelles	3 184	2 472	28,83
Dotations aux amortissements, dépréciations et provisions			
CHARGES EXCEPTIONNELLES	3 184	2 472	28,83
RESULTAT EXCEPTIONNEL	-3 101	-2 421	28,11
Participation des salariés aux résultats de l'entreprise		20 689	-100,00
Impôts sur les bénéfices	-20 000	60 757	-132,92
BENEFICE OU PERTE	115 763	-4 844	-2 489,82

3. SOLDES INTERMEDIAIRES DE GESTION

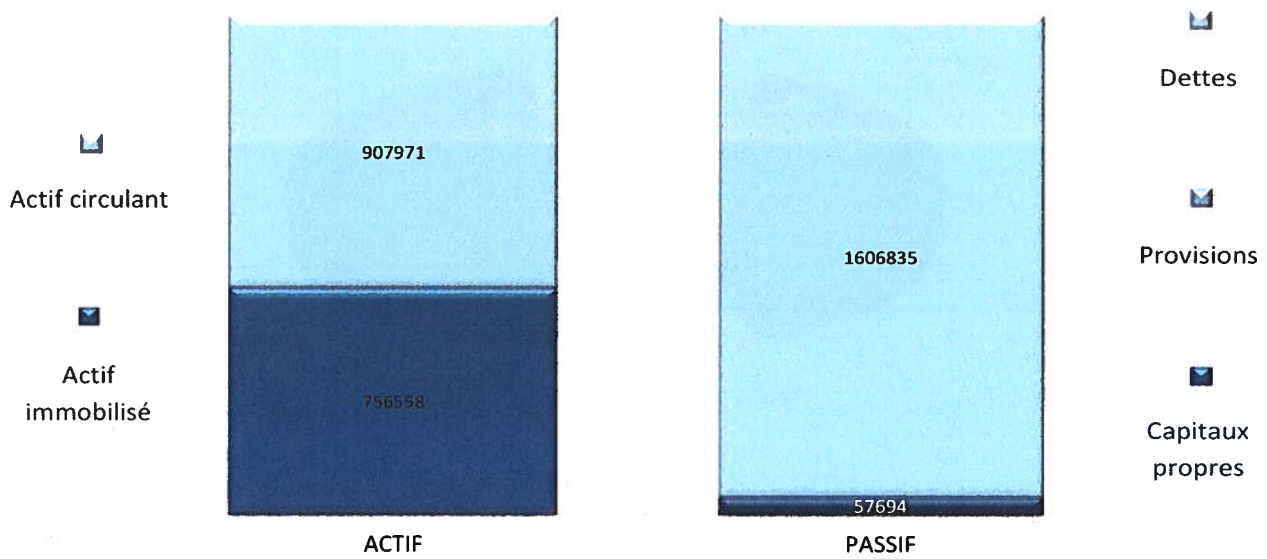
Rubrique	31/12/2019	%	31/12/2018	%
Ventes de marchandises	87 036	100,00%	10 000	100,00%
- Coût d'achat des marchandises		%		%
MARGE COMMERCIALE	87 036	100,00%	10 000	100,00%
Production vendue	1 993 751	88,30%	759 872	66,70%
+ Production stockée		%	114 780	10,08%
- Déstockage de production		%		%
+ Production immobilisée	177 106	7,84%	254 587	22,35%
PRODUCTION DE L'EXERCICE	2 170 857	96,15%	1 129 239	99,12%
PRODUCTION + VENTES	2 257 893	100,00%	1 139 239	100,00%
- Coût d'achat des marchandises		%		%
- Consommation provenance de tiers	565 196	25,03%	284 457	24,97%
VALEUR AJOUTEE	1 692 697	74,97%	854 782	75,03%
+ Subvention d'exploitation	80 075	3,55%	63 756	5,60%
- Impôts et taxes	49 901	2,21%	23 640	2,08%
- Charges de personnel	1 653 806	73,25%	782 394	68,68%
EXCEDENT BRUT D'EXPLOITATION	69 065	3,06%	112 505	9,88%
+ Reprise, transfert de charges	35 577	1,58%	30 581	2,68%
+ Autres produits	18 057	0,80%	1	%
- Dot amort, dépréciations, prov.	24 014	1,06%	45 630	4,01%
- Autres charges	317	0,01%	17 356	1,52%
RESULTAT D'EXPLOITATION	98 367	4,36%	80 101	7,03%
+ Quote part opérations en commun		%		%
+ Produits financiers	1 163	0,05%	890	0,08%
- Quote part opérations en commun		%		%
- Charges financières	667	0,03%	1 968	0,17%
RESULTAT COURANT AVANT IMPOT	98 864	4,38%	79 023	6,94%
Produits exceptionnels	83	%	51	%
- Charges exceptionnelles	3 184	0,14%	2 472	0,22%
RESULTAT EXCEPTIONNEL	-3 101	-0,14%	-2 421	-0,21%
- Participation des salariés		%	20 689	1,82%
- Impôts sur les bénéfices	-20 000	-0,89%	60 757	5,33%
RESULTAT DE L'EXERCICE	115 763	5,13%	-4 844	-0,43%
Produits cessions éléments actif		%		%
- Valeur comptable éléments cédés		%		%
+ OU - VALUES SUR CESSIONS		%		%

4. BILAN SYNTHETIQUE

RUBRIQUE	ACTIF IMMOBILISE	ACTIF CIRCULANT
ACTIF	756 558	907 971

RUBRIQUES	CAPITAUX PROPRES	AUTRES FONDS PROPRES	PROVISIONS	DETTES
PASSIF	57 694			1 606 835

BILAN SYNTHETIQUE

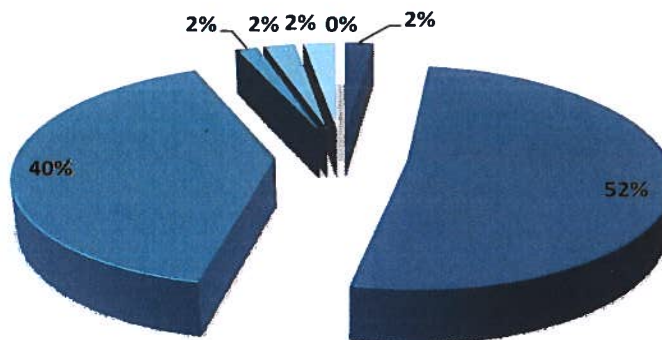


5. SOLDES INTERMEDIAIRES DE GESTION SYNTHETIQUES

RUBRIQUES	31/12/2019
MARGE COMMERCIALE	87 036
PRODUCTION DE L'EXERCICE	2 170 857
VALEUR AJOUTEE	1 692 697
EXCEDENT BRUT D'EXPLOITATION	69 065
RESULTAT D'EXPLOITATION	98 367
RESULTAT COURANT AVANT IMPOT	98 864
RESULTAT EXCEPTIONNEL	-3 101

Soldes Intermédiaires de Gestion

- MARGE COMMERCIALE
- PRODUCTION DE L'EXERCICE
- VALEUR AJOUTEE
- EXCEDENT BRUT D'EXPLOITATION
- RESULTAT D'EXPLOITATION
- RESULTAT COURANT AVANT IMPOT
- RESULTAT EXCEPTIONNEL



6. CAPACITE D'AUTOFINANCEMENT

Rubrique	31/12/2019	31/12/2018	
EXCEDENT BRUT D'EXPLOITATION	69 065	112 505	-38,61
+Transferts de charges d'exploitation	35 577	15 661	127,18
+Autres produits d'exploitation	18 057	1	1 228 238,10
- Autres charges d'exploitation	317	17 356	-98,18
+Quote-part de résultat sur opérations faites en commun			
+Produits Financiers	1 163	890	30,73
- Reprises sur dépréciations et provisions financières		890	-100,00
- Charges financières	667	1 968	-66,12
+Dot. aux amortis., dépréciations et provisions financières			
+Produits exceptionnels	83	51	62,97
- Produits des cessions d'éléments actif			
- Subventions d'investissement rapportées au résultat			
- Reprises sur dépréciations et provisions exceptionnelles			
- Charges exceptionnelles	3 184	2 472	28,83
+Valeur comptable des immobilisations cédées			
+Dot. aux amortis., dépréciations et provisions exceptionnelles			
- Participation des salariés		20 689	-100,00
- Impôts sur les bénéfices	-20 000	60 757	-132,92
CAPACITE D'AUTOFINANCEMENT	139 777	24 976	459,65
RESULTAT NET COMPTABLE	115 763	-4 844	-2 489,82
+Dotations aux amortissements, dépréciations et provisions	24 014	45 630	-47,37
- Reprises sur amortissements, dépréciations et provisions		15 810	-100,00
- Résultat sur cession des éléments actif			
- Subventions d'investissement rapportées au résultat			
CAPACITE D'AUTOFINANCEMENT	139 777	24 976	459,65

7. TABLEAU DE FINANCEMENT

EMPLOIS	N		N-1		RESSOURCES	N		N-1	
Distributions mises en paiement en cours d'exercice					Capacité d'autofinancement de l'exercice	139 777		24 976	
Acquisitions élmts actif immob :					Cessions élmts actif immobilisé :				
-Immobilisations incorporelles	1 157 543		1 149 534		-Immobilisations incorporelles				
-Immobilisations corporelles	844 588		555 193		-Immobilisations corporelles				
-Immobilisations financières	16 650		14 818		-Immobilisations financières				
Charges à répartir sur plus. ex					Augmentation capitaux propres				
Réduction capitaux propres	1 121 917		1 117 073		-Capital ou apports	420 000		420 000	
					-Autres capitaux propres	643 849		643 849	
Remboursement dettes financières	260 966		652 772		Augmentation dettes financières	959 429		915 380	
TOTAL EMPLOIS	3 401 665		3 489 390		TOTAL RESSOURCES	2 163 055		2 004 205	
RESSOURCE NETTES					EMPLOI NET	1 238 610		1 485 185	

VARIATION FRNG	Besoins (B)	Dégagements (D)	Solde N (D-B)	Solde N-1
VARIATIONS EXPLOITATION				
Variations des actifs d'exploitation				
-Stocks et en-cours				
-Avances et acomptes versés sur commandes	6 134			
-Créances clients, cpts rattachés et aut. créances	917 289			
Variations des dettes				
-Avances et acomptes reçus sur com. en cours		8 011		
-Dettes fournisseurs, cpts rattachés et aut. dettes		637 485		
TOTAUX EXPLOITATION	923 423	645 497		
A. VARIATION NETTE EXPLOITATION			-277 926	-35 252
VARIATION HORS EXPLOITATION				
Variations des autres débiteurs	681			
Variations des autres créditeurs		1 659		
TOTAUX HORS EXPLOITATION	681	1 659		
B. VARIATION NETTE HORS EXPLOITATION			978	978
TOTAL [A+B] DEGAGEMENTS NET DE FONDS DE ROULEMENT			-276 948	-34 274
VARIATIONS TRESORERIE				
Variations des disponibilités	4 607			
Variations concours bancaires courants, soldes crédit. banque		250		
TOTAUX TRESORERIE	4 607	250		
C. VARIATION NETTE DE TRESORERIE			-4 357	-8 581
VARIATION FONDS DE ROULEMENT NET GLOBAL [A+B+C] : RESSOURCES NETTES			-4 357	-42 854

8. EMPLOIS ET RESSOURCES

EMPLOIS	31/12/2019	31/12/2018
Distributions mises en paiement au cours de l'exercice		
Acquisition d'éléments de l'actif immobilisé :		
Immobilisations incorporelles	1 157 543	1 149 534
Immobilisations corporelles	844 588	555 193
Immobilisations financières	16 650	14 818
Charges à répartir sur plusieurs exercices		
Réduction des capitaux propres (réductions capital, retraits)		
Remboursement des dettes financières		
TOTAL DES EMPLOIS	2 018 782	1 719 545
VARIATION DU FONDS DE ROULEMENT NET GLOBAL (RESSOURCE NETTE)		
RESSOURCES	31/12/2019	31/12/2018
Capacité d'autofinancement de l'exercice	139 777	24 976
Cessions ou réductions d'éléments de l'actif immobilisé :		
Cessions d'immobilisations :		
Incorporelles		
Corporelles		
Financières		
Augmentation des capitaux propres :		
Augmentation de capital ou apports	420 000	420 000
Augmentation des autres capitaux propres		
Augmentation des dettes financières	126 737	185 469
TOTAL DES RESSOURCES	686 514	630 445
VARIATION DU FONDS DE ROULEMENT NET GLOBAL (EMPLOI NET)	1 332 268	1 089 100

9. ANALYSE FINANCIERE DE L'ENTREPRISE

A. Ratios d'activité et de gestion

RATIOS	N
RATIOS D'ACTIVITE	
Evolution du chiffre d'affaires en France	138 €
Evolution du chiffre d'affaires à l'exportation	337 €
Evolution de la valeur ajoutée	98 €
Excédent brut d'exploitation	3 %
Excédent brut d'exploitation / Valeur ajoutée	-17 %
Résultat Net / Fonds Propres	201 %
RATIOS DE GESTION	
Durée crédit Clients	63 jours d'achat
Durée crédit Fournisseurs	157 jours d'achat
Rotation des stocks	jours
RATIOS COMPARATIFS	
Importance des frais financiers	0
Part des frais financiers dans les résultats	1
Solvabilité globale	104
Endettement	2 785
Autonomie financière	1
Autofinancement	181

B. Ratios comparatifs

RATIOS DE GESTION	31/12/2019	31/12/2018	ECART
Frais financiers	450	1 357	
Chiffres d'affaires HT	2 080 787	769 872	
IMPORTANCE DES FRAIS FINANCIERS	2 %	18 %	-8 889 %
Frais financiers	450	1 357	
E.B.E.	69 065	112 505	
PART DES FRAIS FINANCIERS DANS LES RESULTATS	65 %	121 %	-4 628 %

RATIOS DE STRUCTURE FINANCIERE	31/12/2019	31/12/2018	ECART
Total Actif Net	1 664 529	1 603 462	
Endettement total	1 606 835	1 661 531	
SOLVABILITE GLOBALE	104	97	
Endettement total	1 606 835	1 661 531	
Fonds propres	57 694	-58 069	
ENDETTEMENT	2 785	-2 861	-197

RATIOS DE FINANCEMENT	31/12/2019	31/12/2018	ECART
Dotations aux amortissements	24 014	5 327	
Valeur ajoutée	1 692 697	854 782	
AUTONOMIE FINANCIERE	1	1	129
Marge brute d'autofinancement	104 200	10 205	
Fonds propres	57 694	-58 069	
AUTOFINANCEMENT	181	-18	-1 128



Handwritten signature or initials.

2 MoRO

Société par actions simplifiée

Au capital de 420.000 euros

Siège social : Bâtiment Cré@ticit  A, 374 All e Antoine d'Abbadie,
Technopole Izarbel C te Basque

64210 BIDART

RCS BAYONNE 452 559 909

**PROCES-VERBAL DES DECISIONS DE L'ASSOCIE UNIQUE
DU 30 JUIN 2020**

L'an deux mil vingt,

Le trente juin   14 heures, au si ge social,

La soci t  CIMPA, soci t  par actions simplifi e   associ  unique au capital social de 152.449,02 euros, dont le si ge social est situ  4, Avenue Didier Daurat - Centreda 1 – 31700 BLAGNAC, immatricul e au registre du commerce et des soci t s de TOULOUSE sous le num ro 393 341 540, repr sent e par Monsieur Pierre Lopez, en sa qualit  de Directeur G n ral ;

Associ  unique (ci-apr s d nomm  « **l'Associ  unique** »), de la soci t  2 MoRO, soci t  par actions simplifi e au capital de 420.000 euros dont le si ge social est fix    Cr ticit  A – technopole Izarbel C te Basque – 64210 BIDART et immatricul e au Registre du Commerce et des Soci t s de Bayonne sous le n  452 559 909 (ci-apr s d nomm e « **la Soci t ** »),

apr s avoir constat  que : la soci t  AUDITEURS & CONSEIL ASSOCIES, commissaire aux comptes est absente et excus e,

apr s avoir pris connaissance des documents suivants :

- les statuts de la Soci t ,
- les comptes annuels arr t s de l'exercice clos le 31 d cembre 2019,
- le rapport du Commissaire aux comptes,
- le projet de texte des d cisions qui lui sont soumises ;



après avoir déclaré que :

- (i) les documents et renseignements prévus par les dispositions législatives et réglementaires ont été adressés ou tenus à la disposition au siège social pendant le délai fixé par lesdites dispositions,
- (ii) aucune observation ni aucune demande d'inscription de point à l'ordre du jour ou de décisions n'ont été formulées ;

donne lecture du rapport du Commissaire aux comptes, puis prend les décisions relatives à l'ordre du jour suivant :

- Rapport du commissaire aux comptes sur les comptes de l'exercice clos le 31 décembre 2019 ;
- Approbation des comptes de l'exercice clos le 31 décembre 2019 ;
- Quitus au Président et au Directeur Général ;
- Affectation du résultat de l'exercice clos le 31 décembre 2019 ;
- Conventions visées à l'article L. 227-10 du Code de commerce ;
- Pouvoirs pour formalités.

PREMIERE DECISION (Approbation des comptes de l'exercice clos le 31 décembre 2019)

L'associé unique, connaissance prise du rapport des Commissaires aux comptes, approuve les comptes annuels de l'exercice clos le 31 décembre 2019, tels qu'ils lui ont été présentés, ainsi que les opérations traduites dans ces comptes et résumées dans ces rapports. L'associé unique prend acte qu'aucune dépense non déductible fiscalement visée par l'article 39.4 du Code général des impôts n'a été engagée au cours de l'exercice 2019.

DEUXIEME DECISION (quitus au Président et au Directeur Général)

L'associé unique donne pour l'exercice clos le 31 décembre 2019 quitus, entier et sans réserve, de leur gestion au Président et au Directeur Général.

TROISIEME DECISION (Affectation du résultat de l'exercice clos le 31 décembre 2019)

L'associé unique, décide d'affecter en totalité le résultat de l'exercice étant un bénéfice de 115 762,61 €, en totalité au compte « Report à nouveau » débiteur qui passera de - 1.121.917 € à - 1.006.154,81 €.

Par ailleurs, aucun dividende n'a été distribué au cours des trois derniers exercices.



Handwritten signature or initials.

QUATRIEME DECISION (Conventions visées à l'article L. 227-10 du Code de commerce)

L'Associé unique, prend acte de l'absence de convention visée à l'article L. 227-10 du Code de commerce au cours de l'exercice écoulé et approuve les conclusions dudit rapport.

CINQUIEME DECISION (Pouvoirs pour formalités)


L'Associé unique donne tous pouvoirs au porteur de copies ou d'extraits des présentes à l'effet d'accomplir toutes formalités de publicité qu'il appartiendra.

CLOTURE

De tout ce que dessus, il a été dressé le présent procès-verbal signé par l'Associé unique et le Président, et répertorié sur le registre des décisions de l'Associé unique.



PIERRE LOPEZ
en qualité de représentant de
de l'Associé Unique



Xavier PECQUET
Le Président



Handwritten signature or initials

2MoRo

Société par actions simplifiée au capital de 420.000 €
Siège social : Cré@ticit  A Technopole Izarbel C te Basque – 64210 Bidart

Rapport du commissaire aux comptes sur les comptes annuels

Exercice clos le 31 d cembre 2019

Auditeurs & Conseils Associ s - Soci t  par actions simplifi e au capital de 640 000   - RCS Paris 331 057 406
Soci t  d'expertise comptable et de commissariat aux comptes
Membre ind pendant de Nexia International
31, rue Henri Rochefort - 75017 Paris - France
+33 (0)1 47 66 77 88 - www.aca.nexia.fr

À l'Associé Unique de la société 2MoRo,

1. Opinion

En exécution de la mission qui nous a été confiée par l'associé unique, nous avons effectué l'audit des comptes annuels de la société 2MoRo relatifs à l'exercice clos le 31 décembre 2019, tels qu'ils sont joints au présent rapport. Ces comptes ont été arrêtés par le Président le 18 juin 2020 sur la base des éléments disponibles à cette date dans un contexte évolutif de crise sanitaire liée au Covid-19.

Nous certifions que les comptes annuels sont, au regard des règles et principes comptables français, réguliers et sincères et donnent une image fidèle du résultat des opérations de l'exercice écoulé ainsi que de la situation financière et du patrimoine de la société à la fin de cet exercice.

2. Fondement de l'opinion

2.1. Référentiel d'audit

Nous avons effectué notre audit selon les normes d'exercice professionnel applicables en France. Nous estimons que les éléments que nous avons collectés sont suffisants et appropriés pour fonder notre opinion.

Les responsabilités qui nous incombent en vertu de ces normes sont indiquées dans la partie « Responsabilités du commissaire aux comptes relatives à l'audit des comptes annuels » du présent rapport.

2.2. Indépendance

Nous avons réalisé notre mission d'audit dans le respect des règles d'indépendance qui nous sont applicables, sur la période du 1^{er} janvier 2019 à la date d'émission de notre rapport, et notamment nous n'avons pas fourni de services interdits par le code de déontologie de la profession de commissaire aux comptes.

3. Justification des appréciations

En application des dispositions des articles L.823-9 et R.823-7 du code de commerce relatives à la justification de nos appréciations, nous vous informons que les appréciations les plus importantes auxquelles nous avons procédé, selon notre jugement professionnel, ont porté sur le caractère raisonnable des estimations significatives retenues et sur la présentation d'ensemble des comptes.

Les appréciations ainsi portées s'inscrivent dans le contexte de l'audit des comptes annuels pris dans leur ensemble, arrêtés dans les conditions rappelées précédemment, et de la formation de notre opinion exprimée ci-avant. Nous n'exprimons pas d'opinion sur des éléments de ces comptes annuels pris isolément.

4. Vérifications spécifiques

Nous avons également procédé, conformément aux normes d'exercice professionnel applicables en France, aux vérifications spécifiques prévues par les textes légaux et réglementaires.

Nous n'avons pas d'observation à formuler sur la sincérité et la concordance avec les comptes annuels des informations données dans les documents sur la situation financière et les comptes annuels adressés à l'associé unique.

S'agissant des événements survenus et des éléments connus postérieurement à la date d'arrêtés des comptes relatifs aux effets de la crise liée au Covid-19, la direction nous a indiqué qu'ils feront l'objet d'une communication à l'associé unique appelé à statuer sur les comptes.

5. Responsabilités de la direction et des personnes constituant le gouvernement d'entreprise relatives aux comptes annuels

Il appartient à la direction d'établir des comptes annuels présentant une image fidèle conformément aux règles et principes comptables français ainsi que de mettre en place le contrôle interne qu'elle estime nécessaire à l'établissement de comptes annuels ne comportant pas d'anomalies significatives, que celles-ci proviennent de fraudes ou résultent d'erreurs.

Lors de l'établissement des comptes annuels, il incombe à la direction d'évaluer la capacité de la société à poursuivre son exploitation, de présenter dans ces comptes, le cas échéant, les informations nécessaires relatives à la continuité d'exploitation et d'appliquer la convention comptable de continuité d'exploitation, sauf s'il est prévu de liquider la société ou de cesser son activité.

Les comptes annuels ont été arrêtés par le Président.

6. Responsabilités du commissaire aux comptes relatives à l'audit des comptes annuels

Il nous appartient d'établir un rapport sur les comptes annuels. Notre objectif est d'obtenir l'assurance raisonnable que les comptes annuels pris dans leur ensemble ne comportent pas d'anomalies significatives. L'assurance raisonnable correspond à un niveau élevé d'assurance, sans toutefois garantir qu'un audit réalisé conformément aux normes d'exercice professionnel permet de systématiquement détecter toute anomalie significative. Les anomalies peuvent provenir de fraudes ou résulter d'erreurs et sont considérées comme significatives lorsque l'on peut raisonnablement s'attendre à ce qu'elles puissent, prises individuellement ou en cumulé, influencer les décisions économiques que les utilisateurs des comptes prennent en se fondant sur ceux-ci.

Comme précisé par l'article L.823-10-1 du code de commerce, notre mission de certification des comptes ne consiste pas à garantir la viabilité ou la qualité de la gestion de votre société.

Dans le cadre d'un audit réalisé conformément aux normes d'exercice professionnel applicables en France, le commissaire aux comptes exerce son jugement professionnel tout au long de cet audit. En outre :

- il identifie et évalue les risques que les comptes annuels comportent des anomalies significatives, que celles-ci proviennent de fraudes ou résultent d'erreurs, définit et met en œuvre des procédures d'audit face à ces risques, et recueille des éléments qu'il estime suffisants et appropriés pour fonder son opinion. Le risque de non-détection d'une anomalie significative provenant d'une fraude est plus élevé que celui d'une anomalie significative résultant d'une erreur,

- car la fraude peut impliquer la collusion, la falsification, les omissions volontaires, les fausses déclarations ou le contournement du contrôle interne ;
- il prend connaissance du contrôle interne pertinent pour l'audit afin de définir des procédures d'audit appropriées en la circonstance, et non dans le but d'exprimer une opinion sur l'efficacité du contrôle interne ;
 - il apprécie le caractère approprié des méthodes comptables retenues et le caractère raisonnable des estimations comptables faites par la direction, ainsi que les informations les concernant fournies dans les comptes annuels ;
 - il apprécie le caractère approprié de l'application par la direction de la convention comptable de continuité d'exploitation et, selon les éléments collectés, l'existence ou non d'une incertitude significative liée à des événements ou à des circonstances susceptibles de mettre en cause la capacité de la société à poursuivre son exploitation. Cette appréciation s'appuie sur les éléments collectés jusqu'à la date de son rapport, étant toutefois rappelé que des circonstances ou événements ultérieurs pourraient mettre en cause la continuité d'exploitation. S'il conclut à l'existence d'une incertitude significative, il attire l'attention des lecteurs de son rapport sur les informations fournies dans les comptes annuels au sujet de cette incertitude ou, si ces informations ne sont pas fournies ou ne sont pas pertinentes, il formule une certification avec réserve ou un refus de certifier ;
 - il apprécie la présentation d'ensemble des comptes annuels et évalue si les comptes annuels reflètent les opérations et événements sous-jacents de manière à en donner une image fidèle.

Paris le 23 juin 2020

Le commissaire aux comptes

DocuSigned by:


35CC3FE214F44AD...

Auditeurs & Conseils Associés
Représenté par
Sandrine Gimat

SAS 2 MORO

TECHNOPOLE IZARBEL COTE BASQUE CREATICITE A 64210 BIDART

Comptes au 31/12/2019



Handwritten signature or initials.

Comptes annuels



Handwritten signature or initials.

Rubriques	Montant Brut	Amort. Prov.	31/12/2019	31/12/2018
Capital souscrit non appelé				
IMMOBILISATIONS INCORPORELLES				
Frais d'établissement				
Frais de développement				
Concessions, brevets et droits similaires	1 117 257	1 095 098	22 158	121
Fonds commercial	40 286		40 286	40 286
Autres immobilisations incorporelles	652 159		652 159	370 847
Avances, acomptes sur immo. incorporelles				
IMMOBILISATIONS CORPORELLES				
Terrains				
Constructions				
Installations techniques, matériel, outillage				
Autres immobilisations corporelles	192 429	159 807	32 622	24 638
Immobilisations en cours				
Avances et acomptes				
IMMOBILISATIONS FINANCIERES				
Participations par mise en équivalence				
Autres participations	7 318	7 318		
Créances rattachées à des participations				
Autres titres immobilisés				
Prêts				
Autres immobilisations financières	9 332		9 332	7 500
ACTIF IMMOBILISE	2 018 782	1 262 224	756 558	443 392
STOCKS ET EN-COURS				
Matières premières, approvisionnements				
En-cours de production de biens				188 870
En-cours de production de services				
Produits intermédiaires et finis				
Marchandises				
Avances et acomptes versés sur commandes				
CREANCES				
Créances clients et comptes rattachés	427 382	32 379	395 003	192 023
Autres créances	694 858	249 327	445 531	765 274
Capital souscrit et appelé, non versé				
DIVERS				
Valeurs mobilières de placement (dont actions propres :)				
Disponibilités	4 607		4 607	8 831
COMPTES DE REGULARISATION				
Charges constatées d'avance	62 829		62 829	5 072
ACTIF CIRCULANT	1 189 677	281 706	907 971	1 160 071
Frais d'émission d'emprunts à étaler				
Primes de remboursement des obligations				
Ecart de conversion actif				
TOTAL GENERAL	3 208 459	1 543 930	1 664 529	1 603 462



Handwritten signature

Rubriques	31/12/2019	31/12/2018
Capital social ou individuel (dont versé : 420 000)	420 000	420 000
Primes d'émission, de fusion, d'apport		
Ecarts de réévaluation (dont écart d'équivalence :)		
Réserve légale	42 001	42 001
Réserves statutaires ou contractuelles	220 035	220 035
Réserves réglementées (dont rés. Prov. fluctuation cours)		
Autres réserves (dont achat œuvres originales artistes)	381 813	381 813
Report à nouveau	-1 121 917	-1 117 073
RESULTAT DE L'EXERCICE (bénéfice ou perte)	115 763	-4 844
Subventions d'investissement		
Provisions réglementées		
CAPITAUX PROPRES	57 694	-58 069
Produits des émissions de titres participatifs		
Avances conditionnées		
AUTRES FONDS PROPRES		
Provisions pour risques		
Provisions pour charges		
PROVISIONS		
DETTES FINANCIERES		
Emprunts obligataires convertibles		
Autres emprunts obligataires		
Emprunts et dettes auprès des établissements de crédit	126 987	153 018
Emprunts et dettes financières divers (dont empr. participatifs)		762 612
Avances et acomptes reçus sur commandes en cours	8 011	26 216
DETTES D'EXPLOITATION		
Dettes fournisseurs et comptes rattachés	265 814	250 500
Dettes fiscales et sociales	371 672	353 006
DETTES DIVERSES		
Dettes sur immobilisations et comptes rattachés		
Autres dettes	834 351	1 659
COMPTES DE REGULARISATION		
Produits constatés d'avance		114 520
DETTES	1 606 835	1 661 531
Ecarts de conversion passif		
TOTAL GENERAL	1 664 529	1 603 462



Handwritten signature

Rubriques	France	Exportation	31/12/2019	31/12/2018
Ventes de marchandises	74 300	15 470	89 770	10 000
Production vendue de biens				
Production vendue de services	1 468 128	522 889	1 991 017	759 872
CHIFFRES D'AFFAIRES NETS	1 542 428	538 359	2 080 787	769 872
Production stockée				114 780
Production immobilisée			177 106	254 587
Subventions d'exploitation			80 075	63 756
Reprises sur dépréciations, provisions (et amortissements), transferts de charges			35 577	30 581
Autres produits			18 057	1
PRODUITS D'EXPLOITATION			2 391 601	1 233 578
Achats de marchandises (y compris droits de douane)				
Variation de stock (marchandises)				
Achats de matières premières et autres approvisionnements (et droits de douane)				
Variation de stock (matières premières et approvisionnements)				
Autres achats et charges externes			565 196	284 457
Impôts, taxes et versements assimilés			49 901	23 640
Salaires et traitements			1 168 418	525 652
Charges sociales			485 388	256 743
DOTATIONS D'EXPLOITATION				
Sur immobilisations : dotations aux amortissements			24 014	5 327
Sur immobilisations : dotations aux dépréciations				
Sur actif circulant : dotations aux dépréciations				40 303
Dotations aux provisions				
Autres charges			317	17 356
CHARGES D'EXPLOITATION			2 293 233	1 153 477
RESULTAT D'EXPLOITATION			98 367	80 101
OPERATIONS EN COMMUN				
Bénéfice attribué ou perte transférée				
Perte supportée ou bénéfice transféré				
PRODUITS FINANCIERS				
Produits financiers de participations				
Produits des autres valeurs mobilières et créances de l'actif immobilisé				
Autres intérêts et produits assimilés				
Reprises sur dépréciations et provisions, transferts de charges				890
Différences positives de change			1 163	
Produits nets sur cessions de valeurs mobilières de placement				
PRODUITS FINANCIERS			1 163	890
Dotations financières aux amortissements, dépréciations et provisions				
Intérêts et charges assimilées			450	1 357
Différences négatives de change			217	611
Charges nettes sur cessions de valeurs mobilières de placement				
CHARGES FINANCIERES			667	1 968
RESULTAT FINANCIER			497	-1 078
RESULTAT COURANT AVANT IMPOTS			98 864	79 023



Handwritten signature

Rubriques	31/12/2019	31/12/2018
Produits exceptionnels sur opérations de gestion	83	51
Produits exceptionnels sur opérations en capital		
Reprises sur dépréciations et provisions, transferts de charges		
PRODUITS EXCEPTIONNELS	83	51
Charges exceptionnelles sur opérations de gestion	3 184	154
Charges exceptionnelles sur opérations en capital		2 318
Dotations exceptionnelles aux amortissements, dépréciations et provisions		
CHARGES EXCEPTIONNELLES	3 184	2 472
RESULTAT EXCEPTIONNEL	-3 101	-2 421
Participation des salariés aux résultats de l'entreprise		20 689
Impôts sur les bénéfices	-20 000	60 757
TOTAL DES PRODUITS	2 392 847	1 234 519
TOTAL DES CHARGES	2 277 085	1 239 363
BENEFICE OU PERTE	115 763	-4 844



Handwritten signature

Annexes



Handwritten signature or initials.

- Contrôle fiscal :

2Moro fait l'objet d'un contrôle fiscal qui a commencé le 5 Juin 2019 portant sur les exercices 2016 à 2018 inclus. Le contrôle étant encours il n'y a pas d'éléments provisionnés dans les comptes au 31.12.2020.



Handwritten signature or initials.

La pandémie de Covid-19 née au cours du premier trimestre 2020 aura des effets sur les comptes 2020 qui ne peuvent pas encore, à la date d'arrêté des comptes, être estimés avec précision. Les impacts potentiels sont très dépendants des décisions clients d'arrêter ou de reporter certaines des prestations. Au niveau du groupe, une cellule de crise et une gouvernance adaptée ont été mises en place pour suivre et gérer, au jour le jour, les conséquences des évènements sur les activités. Les priorités sont d'assurer la protection de la santé des salariés et des clients, par la mise en oeuvre de mesures adéquates et la continuité de services pour les clients. Dès que l'environnement technique le permet le mode de fonctionnement des équipes est le télétravail.

La continuité d'exploitation repose sur le soutien de la société mère Sopra Stéria Group. Compte tenu du contexte de crise sanitaire du Covid-19 et des répercussions, non chiffrées à date sur l'activité de Cimpa, en cas de nécessité l'actionnaire Sopra Stéria Group couvrira les besoins d'exploitation au cours de l'exercice 2020.



Handwritten signature or initials.

Les comptes annuels ont été établis conformément aux dispositions législatives et réglementaires en vigueur en France, telles que prévues par le Code de commerce (art. L.123-12 et suivants et R.123-172 à R.123-208) et par le Plan Comptable Général (règlement ANC n° 2014-03 du 5 juin 2014 homologué par arrêté du 8 septembre 2014, et modifié par le règlement 2016-07 du 4 novembre 2016 homologué par arrêté du 26 décembre 2016.

Les conventions générales comptables ont été appliquées, dans le respect du principe de prudence, conformément aux hypothèses de base :

- continuité de l'exploitation
- permanence des méthodes comptables d'un exercice à l'autre
- indépendances des exercices

Et conformément aux règles générales d'établissement et présentation des comptes annuels.

La méthode de base retenue pour l'évaluation des éléments inscrits en comptabilité est la méthode des coûts historiques.

Les notes ou tableaux ci-après font partie intégrante des comptes annuels.

Les comptes ont été établis et présentés conformément à la législation française en vigueur résultant des règlements émis par l'ANC.

Immobilisations corporelles et incorporelles

Les immobilisations corporelles et incorporelles sont évaluées à leur coût d'acquisition pour les actifs acquis à titre onéreux, à leur coût de production pour les actifs produits par l'entreprise, à leur valeur vénale pour les actifs acquis à titre gratuit et par voie d'échange.

Le coût d'une immobilisation est constitué de son prix d'achat, y compris les droits de douane et taxes non récupérables, après déduction des remises, rabais commerciaux et escomptes de règlement de tous les coûts directement attribuables engagés pour mettre l'actif en place et en état de fonctionner selon l'utilisation prévue. Les droits de mutation, honoraires ou commissions et frais d'actes liés à l'acquisition, sont rattachés à ce coût d'acquisition. Tous les coûts qui ne font pas partie du prix d'acquisition de l'immobilisation et qui ne peuvent pas être rattachés directement aux coûts rendus nécessaires pour mettre l'actif en place et en état de fonctionner conformément à l'utilisation prévue, sont comptabilisés en charges.

Amortissement des immobilisations incorporelles et corporelles

Les amortissements pour dépréciation sont calculés en fonction de la durée réelle d'utilisation prévue avec le mode linéaire :

- Logiciels de 1 à 5 ans
- Installations générales diverses 10 ans
- Matériel informatique 3 ans
- Mobilier : 10 ans
- Matériel de bureau : 5 à 10 ans

Participations, autres titres immobilisés, valeurs mobilières de placement

Les titres de participation sont évalués à leur coût d'acquisition y compris les frais accessoires.

Un amortissement dérogatoire est alors constaté afin de tenir compte de l'amortissement de ces frais accessoires.

La valeur d'inventaire des titres correspond à la valeur d'utilité pour l'entreprise. Elle est déterminée en fonction de l'actif net de la filiale, de sa rentabilité et de ses perspectives d'avenir. Lorsque la valeur d'inventaire est inférieure

au coût d'acquisition, une dépréciation est constituée du montant de la différence.

Créances

Les créances sont valorisées à leur valeur nominale. Une provision pour dépréciation est pratiquée lorsque la valeur d'inventaire est inférieure à la valeur comptable.

Reconnaissance du chiffre d'affaires :

Pour tous les projets, qu'ils soient en régie ou en forfait, leur chiffre d'affaires est comptabilisé selon la méthode préférentielle dite de l'avancement. Lorsqu'une perte globale sur l'affaire est identifiée, la perte sur la partie restant à réaliser est intégralement provisionnée (perte à terminaison) en provision pour risques et charges.

L'ajustement du chiffre d'affaires au niveau de l'avancement technique est effectué selon les cas par le poste « produits constatés d'avance » ou « factures à effectuer ».

L'avancement technique de chaque projet est déterminé par le rapport des charges comptabilisées à date aux charges prévisionnelles totales. Dès lors, la reconnaissance du chiffre d'affaires en fonction de l'avancement technique entraîne de facto l'ajustement du résultat par affaire.

Les taux d'avancement des projets calculés de manière automatisée à partir des systèmes de suivi des projets sont ajustés au cas par cas sur la base de la valorisation des travaux restant à faire sur chaque projet.

Intégration fiscale :

2MORO est intégré dans le périmètre fiscal de Sopra Stéria Groupe pour l'exercice fiscal de 2019.

Honoraires des commissaires aux comptes

Les honoraires des commissaires aux comptes au titre du contrôle légal des comptes de 2MORO se sont élevés à 6 500 € en 2019.

Rémunération des dirigeants

L'information n'est pas fournie car elle reviendrait à mentionner une information individuelle.

Rubriques	Début d'exercice	Réévaluation	Acquisit., apports
FRAIS D'ETABLISSEMENT ET DE DEVELOPPEMENT			
AUTRES POSTES D'IMMOBILISATIONS INCORPORELLES	1 520 380		313 414
Terrains			
Dont composants			
Constructions sur sol propre			
Constructions sur sol d'autrui			
Const. Install. générales, agenc., aménag.			
Install. techniques, matériel et outillage ind.			
Installations générales, agenc., aménag.	13 543		3 096
Matériel de transport			
Matériel de bureau, informatique, mobilier	170 803		18 839
Emballages récupérables et divers			
Immobilisations corporelles en cours			
Avances et acomptes			
IMMOBILISATIONS CORPORELLES	184 346		21 935
Participations évaluées par mise en équivalence			
Autres participations	7 318		7 318
Autres titres immobilisés			
Prêts et autres immobilisations financières	7 500	2 268	9 332
IMMOBILISATIONS FINANCIERES	14 818	2 268	16 650
TOTAL GENERAL	1 719 545	2 268	351 999

Rubriques	Virement	Cession	Fin d'exercice	Valeur d'origine
FRAIS D'ETABLISSEMENT ET DEVELOPPEMENT				
AUTRES POSTES IMMOB. INCORPORELLES		24 092	1 809 702	
Terrains				
Constructions sur sol propre				
Constructions sur sol d'autrui				
Constructions, installations générales, agenc.				
Installations techn., matériel et outillages ind.				
Installations générales, agencements divers			16 639	
Matériel de transport				
Matériel de bureau, informatique, mobilier		13 851	175 791	
Emballages récupérables et divers				
Immobilisations corporelles en cours				
Avances et acomptes				
IMMOBILISATIONS CORPORELLES		13 851	192 429	
Participations évaluées par mise équivalence				
Autres participations		7 318	7 318	
Autres titres immobilisés				
Prêts et autres immobilisations financières		9 768	9 332	
IMMOBILISATIONS FINANCIERES		17 086	16 650	
TOTAL GENERAL		55 030	2 018 782	

Rubriques	Début d'exercice	Dotations	Reprises	Fin d'exercice
FRAIS D'ÉTABLISSEMENT ET DE DÉVELOPPEMENT AUTRES IMMOBILISATIONS INCORPORELLES				
Terrains				
Constructions sur sol propre				
Constructions sur sol d'autrui				
Constructions installations générales, agenc., aménag.				
Installations techniques, matériel et outillage industriels				
Installations générales, agenc. et aménag. divers	8 938	1 035		9 973
Matériel de transport				
Matériel de bureau et informatique, mobilier	150 770	12 915	13 852	149 834
Emballages récupérables, divers				
IMMOBILISATIONS CORPORELLES	159 708	13 950	13 851	159 807
TOTAL GENERAL	1 268 835	24 014	37 943	1 254 905

VENTILATION DES MOUVEMENTS AFFECTANT LA PROVISION POUR AMORTISSEMENTS DEROGATOIRES

Rubriques	Dotations			Reprises			Mouvements amortissements fin exercice
	Différentiel de durée et autres	Mode dégressif	Amort.fisc. exception.	Différentiel de durée et autres	Mode dégressif	Amort.fisc. exception.	
FRAIS ETBL AUT. INC.							
Terrains							
Construct.							
- sol propre							
- sol autrui							
- installations							
Install. Tech.							
Install. Gén.							
Mat. Transp.							
Mat bureau							
Embal récup.							
CORPOREL.							
Acquis. titre							
TOTAL							

Charges réparties sur plusieurs exercices	Début d'exercice	Augmentation	Dotations	Fin d'exercice
Frais d'émission d'emprunts à étaler				
Primes de remboursement des obligations				

Rubriques	Début d'exercice	Dotations	Reprises	Fin d'exercice
Provisions gisements miniers, pétroliers				
Provisions pour investissement				
Provisions pour hausse des prix				
Amortissements dérogatoires				
Dont majorations exceptionnelles de 30 %				
Provisions pour prêts d'installation				
Autres provisions réglementées				
PROVISIONS REGLEMENTEES				
Provisions pour litiges				
Provisions pour garanties données aux clients				
Provisions pour pertes sur marchés à terme				
Provisions pour amendes et pénalités				
Provisions pour pertes de change				
Provisions pour pensions, obligations similaires				
Provisions pour impôts				
Provisions pour renouvellement immobilisations				
Provisions pour gros entretiens, grandes révis.				
Provisions charges soc. fisc. sur congés à payer				
Autres provisions pour risques et charges				
PROVISIONS RISQUES ET CHARGES				
Dépréciations immobilisations incorporelles				
Dépréciations immobilisations corporelles				
Dépréciations titres mis en équivalence				
Dépréciations titres de participation		7 318		7 318
Dépréciations autres immobilis. financières				
Dépréciations stocks et en cours				
Dépréciations comptes clients		32 379		32 379
Autres dépréciations		249 327		249 327
DEPRECIATIONS		289 025		289 025
TOTAL GENERAL		289 025		289 025
Dotations et reprises d'exploitation				
Dotations et reprises financières				
Dotations et reprises exceptionnelles				
Dépréciation des titres mis en équivalence à la clôture de l'exercice				



Handwritten signature

ETAT DES CREANCES	Montant brut	1 an au plus	plus d'un an
Créances rattachées à des participations			
Prêts			
Autres immobilisations financières	9 332		9 332
Clients douteux ou litigieux	39 790	1	39 789
Autres créances clients	387 593	387 593	
Créance représentative de titres prêtés			
Personnel et comptes rattachés			
Sécurité Sociale et autres organismes sociaux	5 910	5 910	
Etat, autres collectivités : impôt sur les bénéfices	236 480		236 480
Etat, autres collectivités : taxe sur la valeur ajoutée	49 482	49 482	
Etat, autres collectivités : autres impôts, taxes, versements assimilés			
Etat, autres collectivités : créances diverses	135 206	135 206	
Groupe et associés	260 966	20 000	240 966
Débiteurs divers	6 815	6 815	
Charges constatées d'avance	62 829	62 829	
TOTAL GENERAL	1 194 402	667 835	526 567

Montant des prêts accordés en cours d'exercice
Montant des remboursements obtenus en cours d'exercice
Prêts et avances consentis aux associés

ETAT DES DETTES	Montant brut	1 an au plus	plus d'1 an,-5 ans	plus de 5 ans
Emprunts obligataires convertibles				
Autres emprunts obligataires				
Emprunts et dettes à 1 an maximum à l'origine	24 219	24 219		
Emprunts et dettes à plus d' 1 an à l'origine	102 768		102 768	
Emprunts et dettes financières divers				
Fournisseurs et comptes rattachés	265 814	261 974	3 840	
Personnel et comptes rattachés	122 352	122 352		
Sécurité sociale et autres organismes sociaux	111 893	111 893		
Etat : impôt sur les bénéfices				
Etat : taxe sur la valeur ajoutée	111 231	111 231		
Etat : obligations cautionnées				
Etat : autres impôts, taxes et assimilés	26 196	26 196		
Dettes sur immobilisations et comptes rattachés				
Groupe et associés	832 692	102 781	729 911	
Autres dettes	1 659	1 659		
Dettes représentatives de titres empruntés				
Produits constatés d'avance				
TOTAL GENERAL	1 598 823	762 304	836 519	

Emprunts souscrits en cours d'exercice
Emprunts remboursés en cours d'exercice
Emprunts, dettes contractés auprès d'associés



Handwritten signature

Catégories de titres	Nombre de titres			Valeur nominale
	à la clôture de l'exercice	créés pendant l'exercice	remboursés pendant l'exercice	
Actions ordinaires				
Actions amorties				
Actions à dividende prioritaire sans droit de vote				
Actions préférentielles				
Parts sociales				
Certificats d'investissements				



Handwritten signature

Rubriques	Entreprises liées	Participations	Dettes, créances en effets comm.
ACTIF IMMOBILISE			
Capital souscrit non appelé			
Avances et acomptes sur immobilisations incorporelles			
Avances et acomptes sur immobilisations corporelles			
Participations			
Créances rattachées à des participations			
Prêts			
Autres titres immobilisés	7 318		
Autres immobilisations financières			
ACTIF CIRCULANT			
Avances et acomptes versés sur commandes			
Créances clients et comptes rattachés	305 354		
Autres créances	260 966		
Capital souscrit appelé, non versé			
Valeurs mobilières de placement			
Disponibilités			
DETTES			
Emprunts obligataires convertibles			
Autres emprunts obligataires			
Emprunts et dettes auprès des établissements de crédit			
Emprunts et dettes financières divers	832 693		
Avances et acomptes reçus sur commandes			
Dettes fournisseurs et comptes rattachés	122 917		
Dettes sur immobilisations et comptes rattachés			
Autres dettes			

Rubriques	Chiffre d'affaires France	Chiffre d'affaires Export	Total 31/12/2019	Total 31/12/2018	%
VENTE MARCHANDISES	74 400	15 470	89 870		
PRESTATIONS DE SERVICES	1 468 128	522 889	1 991 017		
TOTAL	1 542 528	538 359	2 080 887		



Handwritten signature

Nature des charges	Montant	Imputation au compte
TOTAL		

Nature des produits	Montant	Imputation au compte
TOTAL		



Handwritten signature

Nature des transferts	Montant	Imputation au compte
791000 AVANTAGES EN NATURE	17 418	
791300 REFACTURATION LOCATION FRCE	2 488	
791400 RBT CPAM	15 670	
TOTAL	35 576	



Handwritten signature or initials.

Effectifs	Personnel salarié	Personnel à disposition de l'entreprise
EFFECTIF 31.12	23	
TOTAL	23	



Handwritten signature

Engagements en matière de retraites, pensions et indemnités assimilées

Engagements	Dirigeants	Autres	Provisions
Pensions et indemnités assimilées			142 492
Compléments de retraite pour personnel en activité			
Compléments de retraite pour personnel à la retraite			
Indemnités de départ à la retraite et autres pour personnel en activité			
TOTAL			142 492



Handwritten signature or initials.

Identité des sociétés mères consolidant les comptes de la société

Dénomination sociale - siège social	Forme	Montant capital	% détenu
CIMPA SAS	SAS	152 449	100,00 %



Handwritten signature

		31/ 12/ 2019
A		
1-	Capitaux propres à la clôture de l'exercice N-1 avant affectations	-53 225
2-	Affectation du résultat à la situation nette par l'AGO	-4 844
3-	Capitaux propres à l'ouverture de l'exercice N	-58 069
B	Capitaux propres à l'ouverture	-58 069
C	<i>Variation en cours d'exercice</i>	
1-	Dividendes versés au titres de N-1	
2-	Variation Suvention d'investissement	
D	Capitaux propres au bilan de clôture de l'exercice N avant AGO	-58 069
	Résultats N	115 763
E	Total des Capitaux propres	57 694



Handwritten signature