

Duplicata

# RECEPISSE DE DEPOT

GREFFE DU  
TRIBUNAL MIXTE DE COMMERCE  
DE FORT-DE-FRANCE

TRIBUNAL MIXTE DE COMMERCE  
PALAIS DE JUSTICE  
97262 FORT-DE-FRANCE  
TEL 05.96.48.41.41

2GLEGROS

Quartier Mansarde Catalogne  
Rez-de-Chaussée immeuble les Hybrides  
97231 Le robert

V/REF :

N/REF : 2010 B 2225 / 2018-B-292

Le greffier du tribunal mixte de commerce de Fort-de-France certifie qu'il a reçu le 23/10/2017,

les documents comptables prévus aux articles L 232-21 et suivants du code de commerce, de l'exercice clos le 31/12/2016.

Décision(s) de l'associé unique en date du 30/06/2017

Concernant la société

2GLEGROS  
Société par actions simplifiée  
Quartier Mansarde Catalogne  
Rez-de-Chaussée immeuble les Hybrides  
97231 Le robert

Le dépôt a été enregistré sous le numéro 2018-B-292 le 23/10/2017,

R.C.S. FORT DE FRANCE TMC 528 312 010 (2010 B 2225)

Fait à FORT-DE-FRANCE le 23/10/2017,

LE GREFFIER





ENVOI EN GED

GREFFE DU  
TRIBUNAL MIXTE DE COMMERCE  
DE FORT-DE-FRANCE  
TRIBUNAL MIXTE DE COMMERCE  
PALAIS DE JUSTICE  
97262 FORT-DE-FRANCE  
TEL 05.96.48.41.41

**2GLEGROS**

Quartier Mansarde Catalogne  
Rez-de-Chaussée immeuble les Hybrides  
97231 Le Robert

Date Chrono : 23/10/2017

**Type de document : Dépôt de comptes annuels**

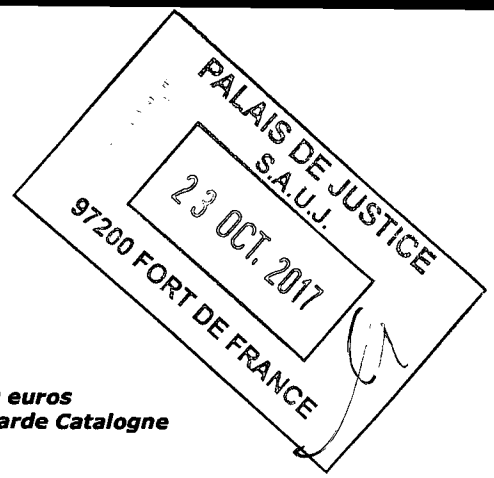
N° de Gestion : 2010 B 2225

N° de dépôt : 2018B292

Siren : 528 312 010



GED00207599\*



## **2G LEGROS SAS**

**Société par Actions Simplifiées au capital de 1 200 euros**  
**Siège social : RDC Immeuble Les Hybrides, Quartier Mansarde Catalogne**  
**97231 LE ROBERT**  
**RCS Fort de France B 528 312 010**

Greffe du Tribunal de  
commerce de Fort-de France  
35 Bd du Général de Gaulle  
97 262 FORT DE FRANCE  
CEDEX

Robert, le

Monsieur le greffier,

En ma qualité de président et associé unique de la Société 2G LEGROS SAS, je vous prie de bien vouloir trouver ci-joints, aux fins de dépôt au Greffe, en un exemplaire les documents ci-après, à savoir :

- les comptes annuels de l'exercice clos le 31 décembre 2016
- la décision d'affectation du résultat prise par l'associé unique.

En règlement de ce dépôt, vous trouverez ci-joint un chèque de 43,07 €.

Je vous prie de croire, Monsieur le greffier, à l'assurance de nos sentiments les meilleurs.

Le Président  
G. LEGROS

**2GLEGROS sas**  
Quartier Mansarde Catalogne  
Imm. Les Hybrides - 97231 LE ROBERT  
SIRET : 528 312 010 00040 - APE : 1071D  
Tél : 0596 74 54 26 - Fax : 0596 53 59 85

18 B 292  
23.02.18

## **2G LEGROS SAS**

**Société par Actions Simplifiées au capital de 1 200 euros**  
**Siège social : RDC Immeuble Les Hybrides, Quartier Mansarde Catalogne**  
**97231 LE ROBERT**  
**RCS Fort de France B 528 312 010**

**Procès-verbal des décisions de l'associé unique du 30 Juin 2017**

**Affectation du résultat de l'exercice clos le 31 décembre 2016**

### **DEUXIEME RESOLUTION**

#### **Affectation du résultat**

L'associé unique décide d'affecter le bénéfice de l'exercice s'élevant à 107 492,83 euros de la manière suivante :

- Report à nouveau créditeur : 107 492,83 euros

Le solde du report à nouveau après cette affectation s'élève à 107 492,83 euros.

Pour copie certifiée conforme  
Gérard LEGROS  
Président et associé unique

**2GLEGROS sas**  
Quartier Mansarde Catalogne  
Imm. Les Hybrides - 97231 LE ROBERT  
SIRET : 528 312 010 00010 - ARE : 1071D  
Tél : 0596 74 54 26 - Fax : 0596 53 59 85

18 B282  
23-07-18

**2GLEGROS SAS**  
*RDC Immeuble les Hybrides*  
*Quartier Mansarde Catalogne*  
**97231 LE ROBERT**

*Dossier financier de l'exercice en Euros*  
*Période du 01/01/2016 au 31/12/2016*

*Activité principale de l'entreprise : BOULANGERIE-PATISSERIE*

Nous vous présentons ci-après le dossier financier qui se décompose ainsi :

- Les comptes annuels
- Le dossier fiscal
- Le dossier de gestion
- Les autres états

**Fait à LE LAMENTIN**  
**Le 30/08/2017**

**Florise CHAUVET**  
Expert-comptable

***Cabinet Florise CHAUVET***  
*Vieux Chemin de Californie*  
*Acajou*  
**97232 LE LAMENTIN**  
**05 96 60 92 16**

## COMPTES ANNUELS du 01/01/2016 au 31/12/2016

	Pages
- <i>Attestation des comptes</i>	1
<b>COMPTES ANNUELS</b>	
- <i>Bilan actif-passif</i>	2 et 3
- <i>Compte de résultat</i>	4 et 5
- <i>Annexe</i>	6 à 11
- <i>Détail des comptes bilan actif passif</i>	12 à 14
- <i>Détail Compte de résultat</i>	15 à 17
<b>DOSSIER FISCAL</b>	
- <i>Liasse 2065</i>	18 et 19
- <i>Liasses 2033-A à 2033-F</i>	20 à 26
<b>DOSSIER DE GESTION</b>	
- <i>Bilan synthétique</i>	27
- <i>Présentation graphique du bilan (secteur)</i>	28
- <i>Soldes intermédiaires de gestion</i>	29
- <i>Présentation graphique des SIG</i>	30
- <i>Détail Soldes intermédiaires de gestion</i>	31 à 33
<b>AUTRES ETATS</b>	
- <i>Etat des Immobilisations</i>	34 à 38

**Cabinet Florise CHAUVET**

*Vieux Chemin de Californie*

*Acajou*

97232 LE LAMENTIN

05 96 60 92 16

## ATTESTATION DE PRESENTATION DES COMPTES ANNUELS

En notre qualité d'expert-comptable, nous avons effectué une mission de présentation des comptes annuels de l'entreprise

2GLEGROS SAS  
RDC Immeuble les Hybrides  
Quartier Mansarde Catalogne  
97231 LE ROBERT

relatifs à l'exercice du 01/01/2016 au 31/12/2016.

Nos diligences ont été réalisées conformément à la norme professionnelle de l'Ordre des experts-comptables applicable à la mission de présentation des comptes qui ne constitue ni un audit ni un examen limité.

Sur la base de nos travaux, nous n'avons pas relevé d'éléments remettant en cause la cohérence et la vraisemblance des comptes annuels pris dans leur ensemble tels qu'ils sont joints à la présente attestation.

Les comptes annuels ci-joints se caractérisent par les données suivantes :

- Total du bilan,	320 317 Euros
- Chiffre d'affaires HT,	1 059 273 Euros
- Résultat net comptable,	107 493 Euros

Fait à LE LAMENTIN  
Le 04/05/2017

Florise CHAUVET  
Expert-comptable

2GLEGROS SAS

RDC Immeuble les Hybrides  
Quartier Mansarde Catalogne  
97231 LE ROBERT

## COMPTES ANNUELS

***Cabinet Florise CHAUVET***

*Vieux Chemin de Californie*

*Acajou*

*97232 LE LAMENTIN*

*05 96 60 92 16*

**BILAN ACTIF**

ACTIF		Exercice N 31/12/2016 12			Exercice N-1 31/12/2015 12		Ecart N / N-1	
		Brut	Amortissements et dépréciations (à déduire)	Net	Net	Euros	%	
	Capital souscrit non appelé (I)							
ACTIF IMMOBILISÉ	<b>Immobilisations incorporelles</b>							
	Frais d'établissement							
	Frais de développement							
	Concessions, brevets et droits similaires	1 560	1 560					
	Fonds commercial (1)							
	Autres immobilisations incorporelles							
	Avances et acomptes							
	<b>Immobilisations corporelles</b>							
	Terrains							
	Constructions	30 258	10 799	19 459	7 021	12 438	177.14	
	Installations techniques, matériel et outillage	130 191	64 633	65 559	69 918	4 360	6.24	
	Autres immobilisations corporelles	37 188	13 656	23 532	16 760	6 773	40.41	
	Immobilisations en cours							
Avances et acomptes								
<b>Immobilisations financières (2)</b>								
Participations mises en équivalence								
Autres participations	1 001		1 001		1 001			
Créances rattachées à des participations								
Autres titres immobilisés								
Prêts								
Autres immobilisations financières	19 848		19 848	19 997	149	0.75		
<b>Total II</b>	<b>220 045</b>	<b>90 647</b>	<b>129 398</b>	<b>113 696</b>	<b>15 702</b>	<b>13.81</b>		
ACTIF CIRCULANT	<b>Stocks et en cours</b>							
	Matières premières, approvisionnements	4 821		4 821	5 529	707	12.79	
	En-cours de production de biens							
	En-cours de production de services				803	803	100.00	
	Produits intermédiaires et finis							
	Marchandises	1 020		1 020	1 241	221	17.82	
	Avances et acomptes versés sur commandes	11 864		11 864		11 864		
	<b>Créances (3)</b>							
	Clients et comptes rattachés	10 877		10 877	5 548	5 329	96.06	
	Autres créances	22 820		22 820	11 991	10 829	90.31	
Capital souscrit - appelé, non versé								
Comptes de Régularisation	Valeurs mobilières de placement							
	Disponibilités	109 064		109 064	63 043	46 021	73.00	
	Charges constatées d'avance (3)	30 453		30 453	13 700	16 753	122.29	
	<b>Total III</b>	<b>190 919</b>		<b>190 919</b>	<b>101 854</b>	<b>89 065</b>	<b>87.44</b>	
	Frais d'émission d'emprunt à étaler (IV)							
	Primes de remboursement des obligations (V)							
	Ecarts de conversion actif (VI)							
	<b>TOTAL GÉNÉRAL (I+II+III+IV+V+VI)</b>	<b>410 964</b>	<b>90 647</b>	<b>320 317</b>	<b>215 550</b>	<b>104 767</b>	<b>48.60</b>	

(1) Dont droit au bail  
(2) Dont à moins d'un an  
(3) Dont à plus d'un an

**BILAN PASSIF**

<b>PASSIF</b>		<b>Exercice N</b>	<b>Exercice N-1</b>	<b>Ecart N / N-1</b>	
		31/12/2016	31/12/2015	<b>Euros</b>	<b>%</b>
<b>CAPITAUX PROPRES</b>	Capital (Dont versé : ) Primes d'émission, de fusion, d'apport Ecart de réévaluation	1 200	1 200		
	<b>Réserves</b>				
	Réserve légale	1 781	1 781		
	Réserves statutaires ou contractuelles				
	Réserves réglementées				
	Autres réserves				
	Report à nouveau		68 762	68 762	100.00
	<b>Résultat de l'exercice (Bénéfice ou perte)</b>	107 493	44 440	63 053	141.88
Subventions d'investissement Provisions réglementées					
<b>Total I</b>	110 474	116 183	5 709	4.91	
<b>AUTRES FONDS PROPRES</b>	Produit des émissions de titres participatifs Avances conditionnées				
	<b>Total II</b>				
<b>PROVISIONS</b>	Provisions pour risques Provisions pour charges				
	<b>Total III</b>				
<b>DETTES (1)</b>	<b>Dettes financières</b>				
	Emprunts obligataires convertibles				
	Autres emprunts obligataires				
	Emprunts auprès d'établissements de crédit				
	Concours bancaires courants				
	Emprunts et dettes financières diverses	110 438	1 204	109 234	NS
Avances et acomptes reçus sur commandes en cours					
<b>Dettes d'exploitation</b>					
Dettes fournisseurs et comptes rattachés	9 209	16 908	7 698	45.53	
Dettes fiscales et sociales	90 195	81 255	8 940	11.00	
Dettes sur immobilisations et comptes rattachés Autres dettes					
<b>Comptes de Régularisation</b>	Produits constatés d'avance (1)				
	<b>Total IV</b>	209 843	99 367	110 476	111.18
	Ecarts de conversion passif (V)				
	<b>TOTAL GÉNÉRAL (I+II+III+IV+V)</b>	320 317	215 550	104 767	48.60

(1) Dettes et produits constatés d'avance à moins d'un an

209 843

99 367

## COMPTE DE RESULTAT

	Exercice N 31/12/2016 12			Exercice N-1 31/12/2015 12		Ecart N / N-1	
	France	Exportation	Total			Euros	%
<b>Produits d'exploitation (1)</b>							
Ventes de marchandises	195 445		195 445	152 468		42 977	28.19
Production vendue de biens	862 386		862 386	597 513		264 873	44.33
Production vendue de services	1 442		1 442	1 423		19	1.33
<b>Chiffre d'affaires NET</b>	<b>1 059 273</b>		<b>1 059 273</b>	<b>751 404</b>		<b>307 869</b>	<b>40.97</b>
Production stockée			803	721		1 524	211.31
Production immobilisée							
Subventions d'exploitation			12 297	1 280		11 017	860.82
Reprises sur dépréciations, provisions (et amortissements), transferts de charges							
Autres produits			509	2		507	NS
<b>Total des Produits d'exploitation (I)</b>			<b>1 071 276</b>	<b>753 407</b>		<b>317 869</b>	<b>42.19</b>
<b>Charges d'exploitation (2)</b>							
Achats de marchandises			109 594	87 854		21 740	24.75
Variation de stock (marchandises)			221	7 381		7 160	97.00
Achats de matières premières et autres approvisionnements			293 661	226 573		67 088	29.61
Variation de stock (matières premières et autres approvisionnements)			707	3 769		4 476	118.77
Autres achats et charges externes *			190 701	131 024		59 677	45.55
Impôts, taxes et versements assimilés			9 460	17 013		7 552	44.39
Salaires et traitements			287 287	188 449		98 838	52.45
Charges sociales			42 790	25 306		17 484	69.09
Dotations aux amortissements et dépréciations							
Sur immobilisations : dotations aux amortissements			23 802	24 499		697	2.84
Sur immobilisations : dotations aux dépréciations							
Sur actif circulant : dotations aux dépréciations							
Dotations aux provisions							
Autres charges			1	110		109	98.90
<b>Total des Charges d'exploitation (II)</b>			<b>958 225</b>	<b>704 439</b>		<b>253 786</b>	<b>36.03</b>
<b>1 - Résultat d'exploitation (I-II)</b>			<b>113 051</b>	<b>48 968</b>		<b>64 083</b>	<b>130.87</b>
<b>Quotes-parts de Résultat sur opération faites en commun</b>							
Bénéfice attribué ou perte transférée (III)							
Perte supportée ou bénéfice transféré (IV)							

(1) Dont produits afférents à des exercices antérieurs

(2) Dont charges afférentes à des exercices antérieurs

## COMPTE DE RESULTAT

	Exercice N		Exercice N-1	
	31/12/2016	12	31/12/2015	12
			Ecart N / N-1	
			Euros	%
<b>Produits financiers</b>				
Produits financiers de participations (3)				
Produits des autres valeurs mobilières et créances de l'actif immobilisé (3)				
Autres intérêts et produits assimilés (3)				
Reprises sur dépréciations et provisions, transferts de charges				
Différences positives de change				
Produits nets sur cessions de valeurs mobilières de placement				
<b>Total V</b>				
<b>Charges financières</b>				
Dotations aux amortissements, dépréciations et provisions				
Intérêts et charges assimilées (4)				
Différences négatives de change				
Charges nettes sur cessions de valeurs mobilières de placement				
<b>Total VI</b>				
<b>2. Résultat financier (V-VI)</b>				
<b>3. Résultat courant avant impôts (I-II+III-IV+V-VI)</b>	113 051	48 968	64 083	130.87
<b>Produits exceptionnels</b>				
Produits exceptionnels sur opérations de gestion	55		55	
Produits exceptionnels sur opérations en capital				
Reprises sur dépréciations et provisions, transferts de charges				
<b>Total VII</b>	55		55	
<b>Charges exceptionnelles</b>				
Charges exceptionnelles sur opérations de gestion	231	4 528	4 297	94.90
Charges exceptionnelles sur opérations en capital				
Dotations aux amortissements, dépréciations et provisions				
<b>Total VIII</b>	231	4 528	4 297	94.90
<b>4. Résultat exceptionnel (VII-VIII)</b>	176	4 528	4 352	96.11
Participation des salariés aux résultats de l'entreprise (IX)				
Impôts sur les bénéfices (X)	5 382		5 382	
<b>Total des produits (I+III+V+VII)</b>	1 071 331	753 407	317 924	42.20
<b>Total des charges (II+IV+VI+VIII+IX+X)</b>	963 838	708 967	254 871	35.95
<b>5. Bénéfice ou perte (total des produits - total des charges)</b>	107 493	44 440	63 053	141.88

\* Y compris : Redevance de crédit bail mobilier  
: Redevance de crédit bail immobilier  
(3) Dont produits concernant les entreprises liées  
(4) Dont intérêts concernant les entreprises liées

6 819

6 819

## **ANNEXE**

Exercice du 01/01/2016 au 31/12/2016

Annexe au bilan avant répartition de l'exercice, dont le total est de 320 317.10 Euros et au compte de résultat de l'exercice présenté sous forme de liste, dont le chiffre d'affaires est de 1 059 273.37 Euros et dégagant un bénéfice de 107 492.83 Euros.

L'exercice a une durée de 12 mois, couvrant la période du 01/01/2016 au 31/12/2016.

Les notes et les tableaux présentés ci-après, font partie intégrante des comptes annuels.

### **FAITS CARACTERISTIQUES DE L'EXERCICE**

Au premier janvier 2016, la société s'est transformée en Société par Actions Simplifiée à associé unique.

### **- REGLES ET METHODES COMPTABLES -**

(PCG Art. 831-1/1)

#### **Principes et conventions générales**

Les comptes de l'exercice clos ont été élaborés et présentés conformément aux règles comptables dans le respect des principes prévus par les articles 121-1 à 121-5 et suivants du Plan Comptable Général 2016.

La méthode de base retenue pour l'évaluation des éléments inscrits en comptabilité est la méthode des coûts historiques.

Les conventions comptables ont été appliquées en conformité avec les dispositions du code de commerce, du décret comptable du 29/11/83 ainsi que du règlement ANC 2014-03 et des règlements ANC 2015-06 et 2016-07 relatifs à la réécriture du plan comptable général applicable à la clôture de l'exercice.

#### **L'utilisation du CICE dans l'entreprise**

Le CICE a pour objet le financement de l'amélioration de la compétitivité des entreprises. Au titre de l'année civile écoulée, nous avons dégagé un crédit d'impôt de 18 323 €, que nous avons affecté principalement à des efforts en matière de :

**ANNEXE**

Exercice du 01/01/2016 au 31/12/2016

Description des efforts	Montant
- investissement :	18 323
- recherche :	
- d'innovation :	
- formation :	
- recrutement :	
- prospection de nouveaux marchés :	
- transition écologique et énergétique :	
- reconstitution des fonds de roulement :	
<b>Total</b>	<b>18 323</b>

Il n'a donc permis ni de financer une hausse de la part des bénéfices distribués, ni d'augmenter les rémunérations des dirigeants.

**- COMPLEMENT D'INFORMATIONS RELATIF AU BILAN -**

**Etat des immobilisations**

	Valeur brute début d'exercice	Augmentations	
		Réévaluations	Acquisitions
Autres postes d'immobilisations incorporelles			
<b>TOTAL</b>	1 560		
Constructions sur sol d'autrui	11 876		14 894
Installations générales agencements aménagements des constructions	3 488		
Installations techniques, Matériel et outillage industriel	119 301		10 890
Installations générales agencements aménagements divers	12 997		7 731
Matériel de transport	599		3 272
Matériel de bureau et informatique, Mobilier	10 723		1 865
<b>TOTAL</b>	158 984		38 653
Autres participations			1 001
Prêts, autres immobilisations financières	19 997		3 123
<b>TOTAL</b>	19 997		4 124
<b>TOTAL GENERAL</b>	180 541		42 776

## ANNEXE

Exercice du 01/01/2016 au 31/12/2016

	Diminutions		Valeur brute en fin d'exercice	Réévaluation Valeur d'origine fin exercice
	Poste à Poste	Cessions		
Autres immobilisations incorporelles TOTAL			1 560	1 560
Constructions sur sol d'autrui			26 770	26 770
Installations générales agencements aménagements constr.			3 488	3 488
Installations techniques, Matériel et outillage industriel			130 191	130 191
Installations générales agencements aménagements divers			20 728	20 728
Matériel de transport			3 871	3 871
Matériel de bureau et informatique, Mobilier			12 589	12 589
TOTAL			197 637	197 637
Autres participations			1 001	1 001
Prêts, autres immobilisations financières		3 272	19 848	19 848
TOTAL		3 272	20 849	20 849
TOTAL GENERAL		3 272	220 045	220 045

### Etat des amortissements

Situations et mouvements de l'exercice	Montant début d'exercice	Dotations de l'exercice	Diminutions Reprises	Montant fin d'exercice
Autres immobilisations incorporelles TOTAL	1 560			1 560
Constructions sur sol d'autrui	4 854	2 457		7 311
Installations générales agencements aménagements constr.	3 488			3 488
Installations techniques, Matériel et outillage industriel	49 383	15 250		64 633
Installations générales agencements aménagements divers	2 548	2 907		5 455
Matériel de transport	135	475		610
Matériel de bureau et informatique, Mobilier	4 877	2 714		7 591
TOTAL	65 285	23 802		89 087
TOTAL GENERAL	66 845	23 802		90 647

Ventilation des dotations de l'exercice	Amortissements linéaires	Amortissements dégressifs	Amortissements exceptionnels	Amortissements dérogatoires	
				Dotations	Reprises
Constructions sur sol d'autrui	2 457				
Instal. techniques matériel outillage indus.	15 250				
Instal. générales agenc. aménag. divers	2 907				
Matériel de transport	475				
Matériel de bureau informatique mobilier	2 714				
TOTAL	23 802				
TOTAL GENERAL	23 802				

**ANNEXE**

Exercice du 01/01/2016 au 31/12/2016

**Etat des échéances des créances et des dettes**

<b>Etat des créances</b>	<b>Montant brut</b>	<b>A 1 an au plus</b>	<b>A plus d'1 an</b>
Autres immobilisations financières	19 848		19 848
Autres créances clients	10 877	10 877	
Sécurité sociale et autres organismes sociaux	246	246	
Impôts sur les bénéfices	12 941	12 941	
Taxe sur la valeur ajoutée	6 082	6 082	
Divers état et autres collectivités publiques	333	333	
Débiteurs divers	3 218	3 218	
Charges constatées d'avance	30 453	30 453	
<b>TOTAL</b>	<b>83 998</b>	<b>64 150</b>	<b>19 848</b>

<b>Etat des dettes</b>	<b>Montant brut</b>	<b>A 1 an au plus</b>	<b>De 1 à 5 ans</b>	<b>A plus de 5 ans</b>
Fournisseurs et comptes rattachés	9 209	9 209		
Personnel et comptes rattachés	20 935	20 935		
Sécurité sociale et autres organismes sociaux	62 465	62 465		
Taxe sur la valeur ajoutée	2 430	2 430		
Autres impôts taxes et assimilés	4 365	4 365		
Groupe et associés	110 438	110 438		
<b>TOTAL</b>	<b>209 843</b>	<b>209 843</b>		

**Evaluation des immobilisations corporelles**

La valeur brute des éléments corporels de l'actif immobilisé correspond à la valeur d'entrée des biens dans le patrimoine compte tenu des frais nécessaires à la mise en état d'utilisation de ces biens, mais à l'exclusion des frais engagés pour leur acquisition.

**Evaluation des amortissements**

- Amortissement des biens non décomposables

Les amortissements pour dépréciation des immobilisations sont calculés en fonction de la durée d'usage;

- Amortissement des biens décomposables

Les amortissements pour dépréciation des immobilisations sont calculés en fonction de la durée réelle d'utilisation. Dans le cas où des usages seraient identifiés pour certains composants, il convient de retenir fiscalement les durées d'usage. De ce fait, un amortissement dérogatoire est pratiqué, lorsque la durée d'utilisation est supérieure à la durée d'usage;

Les amortissements pratiqués, tant au niveau comptable que fiscal, selon le mode linéaire, sont représentatifs de l'amortissement économique ; en conséquence, il n'a pas été constaté d'amortissement dérogatoire au passif du bilan.

Les méthodes et les durées d'amortissement retenues ont été les suivantes :

<b>Catégorie</b>	<b>Mode</b>	<b>Durée</b>
Constructions	Linéaire	10 à 50 ans
Agencements et aménagements	Linéaire	10 à 20 ans
Installations techniques	Linéaire	5 à 10 ans
Matériels et outillages	Linéaire	5 à 10 ans
Matériel de transport	Linéaire	4 à 5 ans
Matériel de bureau	Linéaire	3 à 10 ans
Mobilier	Linéaire	5 à 10 ans

## **ANNEXE**

Exercice du 01/01/2016 au 31/12/2016

### **Evaluation des créances et des dettes**

Les créances et dettes ont été évaluées pour leur valeur nominale. Une dépréciation des créances est pratiquée lorsque la valeur d'inventaire est inférieure à la valeur comptable.

### **Disponibilités en Euros**

Les liquidités disponibles en caisse ou en banque ont été évaluées pour leur valeur nominale.

### **Charges à payer**

Montant des charges à payer incluses dans les postes suivants du bilan	Montant
Dettes fournisseurs et comptes rattachés	5 540
Dettes fiscales et sociales	69 499
Total	75 040

### **Charges et produits constatés d'avance**

Charges constatées d'avance	Montant
Charges d'exploitation	30 453
Total	30 453

**ANNEXE**

Exercice du 01/01/2016 au 31/12/2016

**- COMPLEMENT D'INFORMATIONS RELATIF AU COMPTE DE RESULTAT -**

**Effectif moyen**

(PCG Art. 831-3)

	Personnel salarié	Personnel mis à la dis- position de l'entreprise
Agents de maîtrise et techniciens	1	
Employés	8	
Total	9	

Auquel, il convient d'ajouter 2 apprentis

## ANNEXE

### SOMMAIRE

	page
Faits caractéristiques de l'exercice	6
<b>- REGLES ET METHODES COMPTABLES</b>	
Principes et conventions générales	6
L'utilisation du CICE dans l'entreprise	7
<b>- COMPLEMENT D'INFORMATIONS RELATIF AU BILAN</b>	
Etat des immobilisations	7
Etat des amortissements	8
Etat des échéances des créances et des dettes	9
Evaluation des immobilisations corporelles	9
Evaluation des amortissements	9
Evaluation des créances et des dettes	10
Disponibilités en Euros	10
Charges à payer	10
Charges et produits constatés d'avance	10
<b>- COMPLEMENT D'INFORMATIONS RELATIF AU COMPTE DE RESULTAT</b>	
Ventilation de l'effectif moyen	11

NA = Non Applicable NS = Non significative

## DETAIL BILAN ACTIF

ACTIF	Exercice N 31/12/2016 12	Exercice N-1 31/12/2015 12	Ecart N / N-1	
			Euros	%
CONCESSIONS, BREVETS ET DROITS SIMILAIRES				
20500000 LOGICIEL	1 560	1 560		
28050000 AMORTISSEMENT LOGICIEL	1 560	1 560		
CONSTRUCTIONS	19 459	7 021	12 438	177.14
21351000 Agcte amenagt	3 488	3 488		
21410000 CONSTRUCTION	14 894		14 894	
21411000 CONST. LOCAL STOCKAGE MAT PREM	11 876	11 876		
28135100 Amort. agcte amenagt batiment	3 488	3 488		
28141000 AMORT CONSTRUCTION	82		82	
28141100 AMORT. LOCAL STOCKAGE MP	7 229	4 854	2 375	48.93
INSTALLATIONS TECHNIQUES, MATERIEL ET OUTILLAGE INDUSTRIELS	65 559	69 918	4 360	6.24
21540000 Materiel industriel	87 430	77 489	9 940	12.83
21570000 AGENCEMT,AMENAGEMT MAT INDUS	42 762	41 812	950	2.27
28154000 Amort. materiel industriel	55 620	44 606	11 014	24.69
28157000 AMORT AGENC AMENAG MAT INDUST	9 012	4 777	4 235	88.66
AUTRES IMMOBILISATIONS CORPORELLES	23 532	16 760	6 773	40.41
21811000 INSTALLATIONS GLES ET AGENCEME	20 728	12 997	7 731	59.48
21820000 MATERIEL DE TRANSPORT	3 871	599	3 272	546.27
21830000 Matériel de bureau et informat	4 588	2 722	1 865	68.52
21833000 PACK TPV NOVARESTO	3 600	3 600		
21840000 Mobilier	4 401	4 401		
28181100 AMORT INSTALL GL	5 455	2 548	2 907	114.10
28182000 AMORT. MAT DE TPS	610	135	475	351.24
28183000 Amort. Materiel de bureau & in	1 950	954	996	104.38
28183300 AMORT PTV NOVATEC	3 600	2 722	878	32.25
28184000 Amort. Mobilier	2 042	1 201	841	70.01
AUTRES PARTICIPATIONS	1 001		1 001	
26100000 TITRES DE PARTICIPATION	1 001		1 001	
AUTRES IMMOBILISATIONS FINANCIERES	19 848	19 997	149	0.75
27500000 DEPOTS ET CAUTIONS VERSES	19 848	19 997	149	0.75
<b>Total II</b>	<b>129 398</b>	<b>113 696</b>	<b>15 702</b>	<b>13.81</b>
MATIERES PREMIERES, APPROVISIONNEMENTS	4 821	5 529	707	12.79
31000000 MatiSres premiSres	4 557	4 778	221	4.63
32220000 PRODUIT D ENTRETIEN	204		204	
32600000 STOCKS EMBALLAGES	60	750	691	92.05
PRODUITS INTERMEDIAIRES ET FINIS		803	803	100.00
35500000 STOCKS PRODUITS FINIS		803	803	100.00
MARCHANDISES	1 020	1 241	221	17.82
37000000 Stocks de marchandises	1 020	1 241	221	17.82
AVANCES ET ACOMPTES VERSES SUR COMMANDES	11 864		11 864	
40910000 FOURN-AVCE ET ACPTA VERSES/CDE	11 864		11 864	

## DETAIL BILAN ACTIF

ACTIF	Exercice N	Exercice N-1	Ecart N / N-1	
	31/12/2016 12	31/12/2015 12	Euros	%
CLIENTS ET COMPTES RATTACHES	10 877	5 548	5 329	96.06
41100000 COLLECTIF CLIENTS	10 877	5 548	5 329	96.06
AUTRES CREANCES	22 820	11 991	10 829	90.31
40100000 COLLECTIF FOURNISSEURS	3 218	1 371	1 847	134.80
43750000 MUTUELLES	234		234	
43781000 RSI	12	12		
44400000 ETAT IMPOT SUR LES BENEFICES	12 941		12 941	
44562080 Tva sur immo . 8.50%	729		729	
44566080 Tva deductible . 8.50%	77	75	2	2.89
44567000 CREDIT DE TVA A REPORTER	4 656	1 955	2 701	138.16
44583000 REMBOURSEMENT DE TVA		8 000	8 000	100.00
44586000 TVA SUR FNP	620	579	41	7.10
44870000 PRODUIT A RECEVOIR	333		333	
DISPONIBILITES	109 064	63 043	46 021	73.00
51100000 VIREMENTS INTERNES	238	238		
51100002 VIREMENT INTERNE CB	879	918	38	4.18
51100003 VIREMENT INTERNET TICKET RESTO	5 665	2 875	2 790	97.06
51120000 Chèques à encaisser	3 200	6 183	2 983	48.24
51211000 Banque en Monnaie locale - 1	92 595	39 745	52 850	132.97
53100000 CAISSE	6 487	13 085	6 598	50.42
CHARGES CONSTATEES D'AVANCE	30 453	13 700	16 753	122.29
48600000 CHARGES CONSTATEES D'AVANCE	30 453	13 700	16 753	122.29
<b>Total III</b>	190 919	101 854	89 065	87.44
<b>TOTAL GENERAL</b>	320 317	215 550	104 767	48.60



## DETAIL COMPTE DE RESULTAT

	Exercice N 31/12/2016 12	Exercice N-1 31/12/2015 12	Ecart N / N-1	
			Euros	%
<b>VENTES DE MARCHANDISES</b>	195 445	152 468	42 977	28.19
70702100 Ventes mses . 2.10%		13	13	100.00
70720000 VENTES ANNEXES EXO (JOURNAUX..)	10 778	8 991	1 786	19.86
70730000 VENTES ANNEXES 8,50 %	3 886	5 912	2 026	34.27
70740000 VENTES BOISSONS 8,5%	18 287	16 887	1 400	8.29
70750000 VENTES BOISSONS 2.10%	162 494	120 665	41 829	34.67
<b>PRODUCTION VENDUE DE BIENS</b>	862 386	597 513	264 873	44.33
70100000 VENTE DE PRODTS FINIS 2.10% KS	817 768	555 972	261 796	47.09
70110000 VTES PROD. FINIS 2.10% FACT.	44 618	41 541	3 077	7.41
<b>PRODUCTION VENDUE DE SERVICES</b>	1 442	1 423	19	1.33
70820000 COMMISSION COURTAGE	1 442	1 423	19	1.33
<b>Chiffre d'affaires NET</b>	1 059 273	751 404	307 869	40.97
<b>PRODUCTION STOCKEE</b>	803	721	1 524	211.31
71355000 VARIAT° DES STOCKS PROD FINIS	803	721	1 524	211.31
<b>SUBVENTIONS D'EXPLOITATION</b>	12 297	1 280	11 017	860.82
74000000 Subventions d'exploitation	12 297	1 280	11 017	860.82
<b>AUTRES PRODUITS</b>	509	2	507	NS
75800000 Produits divers de gestion cou	509	2	507	NS
<b>Total des Produits d'exploitation</b>	1 071 276	753 407	317 869	42.19
<b>ACHATS DE MARCHANDISES</b>	109 594	87 854	21 740	24.75
60702100 Achats mses . 2.10%	3 522	2 569	954	37.12
60708500 Achats mses . 8.50%	2 518	2 584	65	2.53
60720000 France Antilles	10 578	9 488	1 089	11.48
60741000 ACHATS BOISSONS 8,50 %	10 353	10 835	482	4.45
60750000 ACHATS BOISSONS 2.1%	79 781	62 378	17 403	27.90
60870000 FRAIS ACCESSOIRES/ACHATS MSES	2 842		2 842	
<b>VARIATION DE STOCK (MARCHANDISES)</b>	221	7 381	7 160	97.00
60370000 VARIATION DE STOCK DE MDSES	221	7 381	7 160	97.00
<b>ACHATS DE MATIERES PREMIERES ET AUTRES APPROVISIONNEMENTS</b>	293 661	226 573	67 088	29.61
60100000 Achats exoneres	3 883	3 021	862	28.52
60110000 ACHATS PAINS		7 487	7 487	100.00
60120000 ACHATS MATIERES PREMIERES 8,5	15 593	12 258	3 336	27.21
60121000 ACHATS MATIERES PREMIERES 2.10	256 996	190 701	66 295	34.76
60260000 EMBALLAGES	17 188	13 106	4 082	31.15
<b>VARIATION DE STOCK (MATIERES PREMIERES ET AUTRES APPROVISIONNEM.)</b>	707	3 769	4 476	118.77
60310000 VARIATION STOC MAT IERE	221	3 338	3 559	106.63
60320000 VARIAT° STOCKS AUTRES APPRO	691	431	1 121	260.27
60322200 VARIATION STOCKS PROD ENTRETIE	204		204	
<b>AUTRES ACHATS ET CHARGES EXTERNES</b>	190 701	131 024	59 677	45.55
60611000 Electricite	13 330	12 115	1 215	10.03
60612000 GAZ	3 803	3 389	414	12.22
60613000 Carburant	8 725	6 442	2 283	35.44
60614000 EAU	3 041	2 336	706	30.21

## DETAIL COMPTE DE RESULTAT

	Exercice N 31/12/2016 12	Exercice N-1 31/12/2015 12	Ecart N / N-1	
			Euros	%
60630000 Fournitures Entretien petit e	11 280	8 574	2 706	31.56
60640000 Fournitures administratives	607	1 130	523	46.29
61222000 Materiel de restauration + gp	6 819	6 819		
61300000 Locations	2 379	13 852	11 474	82.83
61310000 LOCATIONS VEHICULE	1 505	2 007	502	25.00
61320000 LOCATIONS IMMOBILIERES	15 354		15 354	
61351000 LOCATIONS MOBILIERES KLEBERD98	25 688	23 119	2 569	11.11
61352000 LOCATIONS CARNOT	180	5	185	NS
61353000 LOCATION MONCEAU INDUSTRIE	1 593	1 460	133	9.11
61354000 LOCATION TERNES 32	1 178	196	982	500.00
61355000 LOCATION MOBILIERES SNC RIVOLI	945		945	
61356000 LOCATION MOBILIERES SNC ODEON	1 927		1 927	
61500000 Entretien et reparations	32 575	23 686	8 889	37.53
61560000 Maintenance annuelle	390		390	
61600000 Primes d'assurance	2 525	1 861	664	35.69
61610000 ASSURANCE MULTIRISQUE	4 177	2 632	1 545	58.69
61620000 Assurance	1 157	883	274	31.07
62240000 REMUNERATION DES TRANSITAIRES	1 586	33	1 553	NS
62260000 HONORAIRES	23 761	11 856	11 905	100.42
62270000 FRAIS D'ACTES & DE CONTENTIEUX	576		576	
62280000 DIVERS	52	83	32	38.12
62281000 FORMATION	589		589	
62300000 Publicitee publicationse relat	5 914	1 512	4 402	291.09
62510000 VOYAGES ET DEPLACEMENTS	7 431		7 431	
62570000 Reception	3 388		3 388	
62600000 Frais postaux et telecom.	126	109	16	14.65
62610000 GSM		152	152	100.00
62620000 Telephone	1 689	1 996	306	15.35
62621000 INTERNET	2 365	2 035	330	16.21
62700000 Services bancaires et assimile	685	1 009	324	32.08
62708000 COMMISSIONS	3 361	2 047	1 314	64.18
<b>IMPOTS, TAXES ET VERSEMENTS ASSIMILES</b>	<b>9 460</b>	<b>17 013</b>	<b>7 552</b>	<b>44.39</b>
63330000 FORMATION PROF.CONTINUE	3 641	2 785	856	30.73
63350000 TAXE D'APPRENTISSAGE	1 637		1 637	
63511000 Cotisation foncieres des etps	3 930	2 436	1 494	61.35
63511100 CVAE	253		253	
63530000 IMPOTS INDIRECTS		7 667	7 667	100.00
63780000 TAXES DIVERSES		4 125	4 125	100.00
<b>SALAIRES ET TRAITEMENTS</b>	<b>287 287</b>	<b>188 449</b>	<b>98 838</b>	<b>52.45</b>
64110000 Salaires appointements	209 198	136 555	72 643	53.20
64110020 SALAIRE BRUT TTS	13 392		13 392	
64112000 MANDAT SOCIAL	52 042		52 042	
64120000 PROV CONGES PAYES	7 961	8 347	386	4.63
64130000 PRIMES ET GRATIFICATION	4 695	1 547	3 147	203.37
64400000 Remunerations exploitant		42 000	42 000	100.00
<b>CHARGES SOCIALES</b>	<b>42 790</b>	<b>25 306</b>	<b>17 484</b>	<b>69.09</b>
64510000 Cotisations URSSAF	30 229	5 985	24 245	405.11
64511000 CGSS TTS	1 607		1 607	
64512000 PROV CHARGES SUR CP	2 683	1 089	1 593	146.23
64520000 COTISATION MUTUELLE	1 853		1 853	
64530000 Cot. caisse retraite employes	15 632	7 476	8 156	109.09
64540000 Cotisations aux ASSEDICS	8 018	5 495	2 522	45.90

## DETAIL COMPTE DE RESULTAT

	Exercice N 31/12/2016 12	Exercice N-1 31/12/2015 12	Ecart N / N-1	
			Euros	%
64610000 Cotisation RSI		4 336	4 336	100.00
64750000 Medecine du travail pharmacie	1 092	924	168	18.18
64900000 CICE	18 323		18 323	
<b>DOTATIONS AUX AMORTISSEMENTS SUR IMMOBILISATIONS</b>	<b>23 802</b>	<b>24 499</b>	<b>697</b>	<b>2.84</b>
68111000 DOTATIONS AUX AMORTISSEMENTS		1 077	1 077	100.00
68112000 DOTATIONS AUX AMORTISSEMENTS	23 802	23 422	380	1.62
<b>AUTRES CHARGES</b>	<b>1</b>	<b>110</b>	<b>109</b>	<b>98.90</b>
65800000 Charges de gestion courante	1	110	109	98.90
<b>Total des Charges d'exploitation</b>	<b>958 225</b>	<b>704 439</b>	<b>253 786</b>	<b>36.03</b>
<b>Résultat d'exploitation</b>	<b>113 051</b>	<b>48 968</b>	<b>64 083</b>	<b>130.87</b>
<b>Résultat courant avant impôts</b>	<b>113 051</b>	<b>48 968</b>	<b>64 083</b>	<b>130.87</b>
<b>PRODUITS EXCEPTIONNELS SUR OPERATIONS DE GESTION</b>	<b>55</b>		<b>55</b>	
77100000 PRODUIT EXPETIONNEL	55		55	
<b>Total des Produits exceptionnels</b>	<b>55</b>		<b>55</b>	
<b>CHARGES EXCEPTIONNELLES SUR OPERATIONS DE GESTION</b>	<b>231</b>	<b>4 528</b>	<b>4 297</b>	<b>94.90</b>
67120000 Pénalités amendes fiscales et	231	568	337	59.35
67180000 AUTRES CHARGES EXEPTIONNELLES		3 960	3 960	100.00
<b>Total des Charges exceptionnelles</b>	<b>231</b>	<b>4 528</b>	<b>4 297</b>	<b>94.90</b>
<b>Résultat exceptionnel</b>	<b>176</b>	<b>4 528</b>	<b>4 352</b>	<b>96.11</b>
<b>IMPOTS SUR LES BENEFICES</b>	<b>5 382</b>		<b>5 382</b>	
69500000 IMPOTS SUR LES BENEFICES	5 382		5 382	
<b>Total des produits</b>	<b>1 071 331</b>	<b>753 407</b>	<b>317 924</b>	<b>42.20</b>
<b>Total des charges</b>	<b>963 838</b>	<b>708 967</b>	<b>254 871</b>	<b>35.95</b>
<b>Bénéfice ou perte (Produits - Charges)</b>	<b>107 493</b>	<b>44 440</b>	<b>63 053</b>	<b>141.88</b>

2GLEGROS SAS

RDC Immeuble les Hybrides  
Quartier Mansarde Catalogne  
97231 LE ROBERT

## **DOSSIER FISCAL**

***Cabinet Florise CHAUVET***

*Vieux Chemin de Californie*

*Acajou*

*97232 LE LAMENTIN*

*05 96 60 92 16*



### IMPOT SUR LES SOCIETES

Exercice ouvert le	01012016	et clos le	31122016	Régime simplifié d'imposition	X
Déclaration souscrite pour le résultat d'ensemble du groupe				Régime réel normal	
Si PME innovantes, cocher la case ci-contre				Si option pour le régime optionnel de taxation au tonnage, art. 209-0 B (entreprises de transport maritime), cocher la case	
Si vous êtes l'entreprise soumise à l'obligation de dépôt de la déclaration pays par pays n° 2258-SD (article 223-I-1 quinquièmes C du CGI)				Si vous êtes une entreprise désignée pour le dépôt de la déclaration pays par pays n° 2258-SD	
Si une autre entreprise a été désignée pour le dépôt de la déclaration pays par pays n° 2258, indiquer le nom et la localisation					

<b>A IDENTIFICATION DE L'ENTREPRISE</b>					
Désignation de la société:			Adresse du siège social:		
2GLEGROS SAS			RDC Immeuble les Hybrides Quartier Mansarde Catalogne 97231 LE ROBERT		
SIRET	5	2	8	3	1
	2	0	1	0	0
	0	0	0	0	1
	0				0
Adresse du principal établissement:			Ancienne adresse en cas de changement:		

<b>REGIME FISCAL DES GROUPES</b>					
Les entreprises placées sous le régime des groupes de sociétés doivent déposer cette déclaration en deux exemplaires (art 223 A à U du CGI)					
Date d'entrée dans le groupe de la société déclarante					
Pour les sociétés filiales, désignation, adresse du lieu d'imposition et n° identification de la société mère:					
SIRET					

<b>B ACTIVITE</b>					
Activités exercées BOULANGERIE-PATISSERIE			Si vous avez changé d'activité, cochez la case		

<b>C RECAPITULATION DES ELEMENTS D'IMPOSITION (cf. notice de la déclaration n° 2065)</b>					
1 Résultat fiscal	Bénéfice imposable à 33 1/3%	0	Bénéfice imposable à 15% et/ou 28%*	35 879	Déficit
<b>2 Plus-values</b>					
PV à long terme imposables à 15%			Résultat net de la concession de licences d'exploitation de brevets à 15%		
PV à long terme imposables à 19%		Autres PV imposables à 19%		PV à long terme imposables à 0%	
PV exonérées (art. 238 quinquièmes)					
<b>3 Abattements et exonérations notamment en faveur des entreprises nouvelles ou implantées en zones d'entreprises ou zones franches</b>					
Entreprises nouvelles, art 44 sexies	<input type="checkbox"/>	Jeunes entreprises innovantes	<input type="checkbox"/>	Zones franches urbaines	<input type="checkbox"/>
Entreprises nouvelles, art 44 septies	<input type="checkbox"/>	Zone franche d'activité, art. 44 quaterdecies	<input checked="" type="checkbox"/>	Autres dispositifs	<input checked="" type="checkbox"/>
Sociétés d'investissements immobiliers côtées		<input type="checkbox"/>	Bénéfice ou déficit exonéré (indiquer + ou - selon le cas)	58 904	Plus-values exonérées relevant du taux de 15 %
<b>4 Option pour le crédit d'impôt outre-mer :</b> dans le secteur productif, art. 244 quater W <input type="checkbox"/> dans le secteur du logement social, art. 244 quater X <input type="checkbox"/>					

<b>D IMPUTATIONS (cf. notice de la déclaration n° 2065)</b>					
1. Au titre des revenus mobiliers de source française ou étrangère, ayant donné lieu à la délivrance d'un certificat de crédit d'impôt					
2. Au titre des revenus auxquels est attaché, en vertu d'une convention fiscale conclue avec un Etat étranger, un territoire ou une collectivité territoriale d'Outre-Mer, un crédit d'impôt représentatif de l'impôt de cet Etat, territoire ou collectivité.					

<b>E CONTRIBUTION ANNUELLE SUR LES REVENUS LOCATIFS (cf. notice de la déclaration n° 2065)</b>					
Recettes nettes soumises à la contribution 2,50%					

Vous devez obligatoirement déposer votre déclaration n° 2065 par voie dématérialisée. Le non respect de cette obligation est sanctionné par l'application de la majoration de 0,2% prévue par l'article 1738 du code général des impôts. Vous trouverez toutes les informations utiles pour télédéclarer sur le site [www.impots.gouv.fr](http://www.impots.gouv.fr)  
Les notices des liasses fiscales sont désormais uniquement accessible sur le site [www.impots.gouv.fr](http://www.impots.gouv.fr) dans la rubrique Recherche de formulaires, numéros d'imprimés 2032 ou 2033, formulaires 2032-NOT ou 2033-NOT

Nom et adresse du professionnel de l'expertise comptable:			Nom et adresse du conseil:		
Cabinet Florise CHAUVET Vieux Chemin de Californie Acajou 97232 LE LAMENTIN Tél: 05 96 60 92 16					

Nom et adresse du CGA ou du viseur conventionné:			Identité du déclarant: 2GLEGROS sas		
N° d'agrément du CGA			Date: 30/08/2017		
Tél:			Lieu: Quartier Mansarde Catalogne 97231 LE ROBERT SIRET : 528 312 010 00010 - APE : 1071D Tél : 0598 74 54 26 - Fax : 0590 59 59 85		
			Signature:		

\* Pour les entreprises avec un exercice ouvert à compter du 1er janvier 2017 et ayant cessé en 2017, préciser le taux d'impôt sur les sociétés appliqué et la ventilation éventuelle entre les deux taux en annexe libre de la liasse fiscale (cf. les précisions portées sur la notice du formulaire n° 2065-SD, à la rubrique « NOUVEAUTES »).



Désignation de l'entreprise 2GLEGROS SAS Néant  \*

Adresse de l'entreprise RDC Immeuble les Hybrides 97231 LE ROBERT

Numéro SIRET \* 5 2 8 3 1 2 0 1 0 0 0 0 1 0

Durée de l'exercice en nombre de mois \* 1 2 Durée de l'exercice précédent \* 1 2

EXEMPLAIRE A CONSERVER PAR LE DECLARANT

				Exercice N clos le		Exercice N-1 clos le		
				3 1 1 2 2 0 1 6		3 1 1 2 2 0 1 5		
<b>ACTIF</b>		<b>Brut</b>	<b>Amortissements - Provisions</b>	<b>Net</b>	<b>Net</b>			
		<b>1</b>	<b>2</b>	<b>3</b>	<b>4</b>			
ACTIF IMMOBILISE	Immobilisations incorporelles							
	Fonds commercial *	010	012					
	Autres *	014	016	1 560	1 560			
	Immobilisations corporelles *	028	030	197 637	89 087	108 550	93 699	
	Immobilisations financières * (1)	040	042	20 849		20 849	19 997	
	<b>Total I (5)</b>	<b>044</b>	<b>048</b>	<b>220 045</b>	<b>90 647</b>	<b>129 398</b>	<b>113 696</b>	
STOCKS	Matières premières, approvisionnements, en cours de production *	050	052	4 821		4 821	6 331	
	Marchandises *	060	062	1 020		1 020	1 241	
	Avances et acomptes versés sur commandes	064	066	11 864		11 864		
	Créances (2)	Clients et comptes rattachés*	068	070	10 877		10 877	5 548
		Autres * (3)	072	074	22 820		22 820	11 991
	Valeurs mobilières de placement	080	082					
	Disponibilités	084	086	109 064		109 064	63 043	
	Charges constatées d'avance *	092	094	30 453		30 453	13 700	
		<b>Total II</b>	<b>096</b>	<b>098</b>	<b>190 919</b>		<b>190 919</b>	<b>101 854</b>
		<b>Total général (I+II)</b>	<b>110</b>	<b>112</b>	<b>410 964</b>	<b>90 647</b>	<b>320 317</b>	<b>215 550</b>

				Exercice N		Exercice N-1		
				NET 1		NET 2		
<b>PASSIF</b>								
CAPITAUX PROPRES	Capital social ou individuel *	120		1 200		1 200		
	Ecarts de réévaluation	124						
	Réserve légale	126		1 781		1 781		
	Réserves réglementées*	130						
	Autres réserves (dont réserve relative à l'achat d'oeuvres originales d'artistes vivants * 131 )	132						
	Report à nouveau	134				68 762		
	Résultat de l'exercice	136		107 493		44 440		
	Provisions réglementées	140						
		<b>Total I</b>	<b>142</b>		<b>110 474</b>		<b>116 183</b>	
		<b>Total II</b>	<b>154</b>					
DETTES (4)	Emprunts et dettes assimilées	156						
	Avances et acomptes reçus sur commandes en cours	164						
	Fournisseurs et comptes rattachés *	166		9 209		16 908		
	Autres dettes (dont comptes courants d'associés de l'exercice N : ..... 169 110 438 )	172		200 633		82 459		
	Produits constatés d'avance	174						
		<b>Total III</b>	<b>176</b>		<b>209 843</b>		<b>99 367</b>	
	<b>Total général (I + II + III)</b>	<b>180</b>		<b>320 317</b>		<b>215 550</b>		

RENVOIS	(1) Dont immobilisations financières à moins d'un an	193		(4) Dont dettes à plus d'un an	195	
	(2) Dont créances à plus d'un an	197		Coût de revient des immobilisations acquises ou créées au cours de l'exercice *	182	42 776
	(3) Dont comptes courants d'associés débiteurs	199		(5) Prix de vente hors TVA des immobilisations cédées au cours de l'exercice *	184	

\* Des explications concernant cette rubrique figurent dans la notice n° 2033-NOT.





Formulaire obligatoire (article 302 Septies  
A bis du Code Général des Impôts)

Désignation de l'entreprise : 2GLEGROS SAS

Néant  \*

I	IMMOBILISATIONS		Valeur brute des immobilisations au début de l'exercice		Augmentations		Diminutions		Valeur brute des immobilisations à la fin de l'exercice		Réévaluation légale *	
	ACTIF IMMOBILISÉ										Valeur d'origine des immobilisations en fin d'exercice	
Immobilisations incorporelles	Fonds commercial	400		402		404		406				
	Autres	410	1 560	412		414		416	1 560		1 560	
Immobilisations corporelles	Terrains	420		422		424		426				
	Constructions	430	15 363	432	14 894	434		436	30 258		30 258	
	Installations techniques matériel et outillage industriels	440	119 301	442	10 890	444		446	130 191		130 191	
	Installations générales, agencements divers	450	12 997	452	7 731	454		456	20 728		20 728	
	Matériel de transport	460	599	462	3 272	464		466	3 871		3 871	
	Autres immobilisations corporelles	470	10 723	472	1 865	474		476	12 589		12 589	
Immobilisations financières		480	19 997	482	4 124	484	3 272	486	20 849		20 849	
<b>TOTAL</b>		<b>490</b>	<b>180 541</b>	<b>492</b>	<b>42 776</b>	<b>494</b>	<b>3 272</b>	<b>496</b>	<b>220 045</b>		<b>220 045</b>	
II		AMORTISSEMENTS		Montant des amortissements au début de l'exercice		Augmentations : dotations de l'exercice		Diminutions : amortissements afférents aux éléments sortis de l'actif et reprises		Montant des amortissements à la fin de l'exercice		
IMMOBILISATIONS AMORTISSABLES												
Immobilisations corporelles	Immobilisations incorporelles	500	1 560	502		504		506		506	1 560	
	Terrains	510		512		514		516		516		
	Constructions	520	8 342	522	2 457	524		526		526	10 799	
	Installations techniques matériel et outillage industriels	530	49 383	532	15 250	534		536		536	64 633	
	Installations générales, agencements, aménagements divers	540	2 548	542	2 907	544		546		546	5 455	
	Matériel de transport	550	135	552	475	554		556		556	610	
	Autres immobilisations corporelles	560	4 877	562	2 714	564		566		566	7 591	
<b>TOTAL</b>		<b>570</b>	<b>66 845</b>	<b>572</b>	<b>23 802</b>	<b>574</b>		<b>576</b>		<b>576</b>	<b>90 647</b>	
III		PLUS-VALUES, MOINS-VALUES		(19%, 15% et 0% pour les entreprises à l'IS, 16% pour les entreprises à l'IR) (Si ce cadre est insuffisant, joindre un état du même modèle)								
Nature des immobilisations cédées virées de poste à poste, mises hors service ou réintégrées dans le patrimoine privé y compris les produits de la propriété industrielle.	1	2	3	4	5	6	7	8	9	10		
Immobilisations	Valeur d'actif *	Amortissements *	Valeur résiduelle	Prix de cession *	Plus ou moins-values							
	①	②	③	④	Court terme *	Long terme						
						19 % ⑥	15 % ou 16 % ⑦	0 % ⑧				
1												
2												
3												
4												
5												
6												
7												
8												
9												
10												
<b>TOTAL</b>	<b>578</b>	<b>580</b>	<b>582</b>	<b>584</b>	<b>586</b>	<b>581</b>	<b>587</b>	<b>589</b>				
Plus-values taxables à 19 % (1)		579		Régularisations	590	583	594	595				
Résultat net de la concession et de la sous-concession de licences d'exploitation de droits de la propriété industrielle bénéficiant du régime des plus-values à long terme (CGI art 39 terdecies)							591					
<b>TOTAL</b>					<b>596</b>	<b>585</b>	<b>597</b>	<b>599</b>				

\* Des explications concernant cette rubrique sont données dans la notice n° 2033-NOT.

(1) Les plus-values sont imposables au taux de 19 % en application des articles 238 bis JA, 210 E et 208 C du CGI. Joindre un état établi selon le même modèle, indiquant les modalités de calcul de ces plus-values.

4

**RELEVÉ DES PROVISIONS - AMORTISSEMENTS DÉROGATOIRES - DÉFICITS REPORTABLES - CRÉDITS D'IMPÔTS**

Formulaire obligatoire (article 302 Septies  
A bis du Code Général des Impôts)

Désignation de l'entreprise : 2GLEGROS SAS

Néant  \*

**I RELEVÉ DES PROVISIONS - AMORTISSEMENTS DÉROGATOIRES**

A		NATURE DES PROVISIONS		Montant au début de l'exercice		AUGMENTATIONS : dotations de l'exercice		DIMINUTIONS : reprises de l'exercice		Montant à la fin de l'exercice	
Provisions réglementées	Amortissements dérogatoires	600		602		604		606			
	Dont majorations exceptionnelles de 30 %	601		603		605		607			
	Autres provisions réglementées	610		612		614		616			
Provisions pour risques et charges		620		622		624		626			
Provisions pour dépréciation	Sur immobilisations	630		632		634		636			
	Sur stocks et en cours	640		642		644		646			
	Sur clients et comptes rattachés	650		652		654		656			
	Autres provisions pour dépréciation	660		662		664		666			
<b>TOTAL</b>		<b>680</b>		<b>682</b>		<b>684</b>		<b>686</b>			

**B MOUVEMENTS AFFECTANT LA PROVISION POUR AMORTISSEMENTS DÉROGATOIRES**

	Dotations		Reprises	
Immob. incorporelles	700		705	
Terrains	710		715	
Constructions	720		725	
Inst. techniques matériel et outillage	730		735	
Inst. générales agenc. am. divers	740		745	
Matériel de transport	750		755	
Autres immobilisations corporelles	760		765	
<b>TOTAL</b>	<b>770</b>		<b>775</b>	

**C VENTILATION DES DOTATIONS AUX PROVISIONS ET CHARGES A PAYER NON DÉDUCTIBLES POUR L'ASSIETTE DE L'IMPOT (Si le cadre C est insuffisant, joindre un état du même modèle)**

1	Indemnités pour congés à payer, charges sociales et fiscales correspondantes	
2		
3		
4		
5		
6		
7		
Total à reporter ligne 322 du tableau n° 2033 B		780

**II DÉFICITS REPORTABLES**

Déficits restant à reporter au titre de l'exercice précédent (1)	982
Déficits imputés	983
Déficits reportables	984
Déficits de l'exercice	860
Total des déficits restant à reporter	870

**III DÉFICITS PROVENANTS DE L'APPLICATION DU 209C**

Résultat déficitaire relevant de l'article 209C du CGI	995
Déficits étrangers des PME antérieurement déduits (art. 209C du CGI)	996

**IV DISTRIBUTIONS SOUMISES L'ARTICLE 235 TER ZCA**

Montant total des sommes distribuées devant donner lieu au paiement de la contribution prévue à l'article 235 ter ZCA au titre de l'exercice	129
<b>V ENTREPRISES DE TRANSPORT INSCRITES AU REGISTRE DES TRANSPORTS (L.3113-1 et L.3211-1 du Code des Transports)</b>	800 <input type="checkbox"/>

**VI DIVERS**

Primes et cotisations complémentaires facultatives	381	
Cotisations personnelles obligatoire de l'exploitant *	380	
N° du centre de gestion agréé	388	
Montant de la TVA collectée	374	22 470
Montant de la TVA déductible sur biens et services (sauf immobilisations)	378	24 443
Montant des prélèvements personnels de l'exploitant	399	
Aides perçues ayant donné droit à la réduction d'impôt prévue au 4 de l'article 238 bis du CGI pour l'entreprise donatrice	398	
Montant de l'investissement qui a donné lieu à amortissement exceptionnel chez l'entreprise investisseur dans le cadre de l'article 217 octies du CGI	397	

(1) Cette case correspond au montant porté lignes 870 du tableau 2033D déposé au titre de l'exercice précédent.

\* Des explications concernant cette rubrique figurent dans la notice n° 2033-NOT.

EXEMPLAIRE A CONSERVER PAR LE DECLARANT

QUADRANTIS Informatique

**CONTRIBUTION ÉCONOMIQUE TERRITORIALE :  
DÉTERMINATION DE LA VALEUR AJOUTÉE ET EFFECTIFS**

Formulaire obligatoire (art. 53 A  
du Code Général des Impôts)

Désignation de l'entreprise : 2GLEGROS SAS

Néant  \*

Exercice ouvert le : 01012016

et clos le : 31122016

Durée en nombre de mois 12

**I - Production de l'entreprise**

Ventes de marchandises	108	195 445
Production vendue - Biens	109	862 386
Production vendue - Services	141	1 442
Production stockée	111	(803)
Production immobilisée à hauteur des seules charges déductibles ayant concouru à sa formation	143	
Subventions d'exploitation reçues	113	12 297
Autres produits de gestion courante hors quote-parts de résultat sur opération faites en commun	115	509
Transferts de charges refacturées et transferts de charges déductibles de la valeur ajoutée	116	
Redevances pour concessions, brevets, licences et assimilés	118	
Plus-values de cession d'éléments d'immobilisations corporelles et incorporelles, si rattachées à une activité normale et courante	119	
Rentrées sur créances amorties lorsqu'elles se rapportent au résultat d'exploitation	153	
<b>TOTAL 1</b>	<b>144</b>	<b>1 071 276</b>

**II - Consommation de biens et services en provenance de tiers (1)**

Achats de marchandises (droits de douanes compris)	121	109 594
Variation de stock (marchandises)	122	221
Achats de matières premières et autres approvisionnements (droits de douane compris)	123	293 661
Variation de stock (matières premières et approvisionnements)	145	707
Autres achats et charges externes à l'exception des loyers et redevances	125	133 134
Loyers et redevances, à l'exception de ceux afférents à des immobilisations corporelles mises à disposition dans le cadre d'une convention de location-gérance ou de crédit-bail ou encore d'une convention de location de plus de 6 mois	146	
Charges déductibles de la valeur ajoutée afférente à la production immobilisée déclarée	128	
Autres charges de gestion courante hors quote-parts de résultat sur opérations faites en commun	148	1
Moins-values de cession d'éléments d'immobilisation corporelles et incorporelles, si attachées à une activité normale et courante	150	
Taxes sur le C.A autre que la TVA, contributions indirectes (droits sur les alcools et les tabacs...), T.I.P.P.	133	
Fraction des dotations aux amortissements afférentes à des immobilisations corporelles mises à disposition dans le cadre d'une convention de location-gérance ou de crédit-bail ou encore d'une convention de location de plus de 6 mois	135	
<b>TOTAL 2</b>	<b>152</b>	<b>537 318</b>

**III - Valeur ajoutée produite**

Calcul de la Valeur Ajoutée TOTAL 1 - TOTAL 2	137	533 958
-----------------------------------------------	-----	---------

**IV - Cotisation sur la Valeur ajoutée des Entreprises**

Valeur ajoutée assujettie à la CVAE (à reporter sur les formulaires nos 1330-CVAE-SD pour les multi-établissements et sur les formulaires 1329-AC-SD et 1329-DEF)	117	533 958
-------------------------------------------------------------------------------------------------------------------------------------------------------------------	-----	---------

**Cadre réservé au mono-établissement au sens de la CVAE**

Si vous êtes assujettis à la CVAE et un mono-établissement au sens de la CVAE (cf. notice de la déclaration n° 1330-CVAE-SD), compléter le cadre ci-dessous et la case 117, vous serez alors dispensé du dépôt de la déclaration n° 1330-CVAE-SD.

Mono-établissement au sens de la CVAE	020	
Chiffre d'affaires de référence CVAE	022	1 059 273
Période de référence	du	024
	01/01/2016	au
	160	31/12/2016
Date de cessation	186	

**V - Cotisation Foncière des Entreprises : qualification des effectifs**

Effectifs moyens du personnel * :	376	12
dont apprentis	657	2
dont handicapés	651	
Effectifs affectés à l'activité artisanale	861	

(1) Attention, il ne doit pas être tenu compte dans les lignes 121 à 146, 148 et 133 des charges déductibles de la valeur ajoutée, afférente à la production immobilisée déclarée ligne 143 et portées en ligne 128.

\* Des explications concernant cette rubrique sont données dans la notice n° 2033-NOT.

(liste des personnes ou groupements de personnes de droit ou de fait  
détenant directement au moins 10 % du capital de la société)



(1) Néant  \*

N° de dépôt

EXERCICE CLOS LE 3 1 1 2 2 0 1 6

N° SIRET 5 2 8 3 1 2 0 1 0 0 0 0 1 0

DÉNOMINATION DE L'ENTREPRISE 2GLEGROS SAS

ADRESSE (voie) RDC Immeuble les Hybrides Quartier Mansarde Catalogne

CODE POSTAL 97231

VILLE LE ROBERT

NOMBRE TOTAL D'ASSOCIÉS OU ACTIONNAIRES PERSONNES MORALES DE L'ENTREPRISE	901		NOMBRE TOTAL DE PARTS OU D'ACTIONS CORRESPONDANTES	902	
NOMBRE TOTAL D'ASSOCIÉS OU ACTIONNAIRES PERSONNES PHYSIQUES DE L'ENTREPRISE	903	1	NOMBRE TOTAL DE PARTS OU D'ACTIONS CORRESPONDANTES	904	100

EXEMPLAIRE A CONSERVER PAR LE DECLARANT

I - CAPITAL DÉTENU PAR LES PERSONNES MORALES :

Forme juridique  Dénomination

N° SIREN (si société établie en France)  % de détention  Nb de parts ou actions

Adresse : N°  Voie

Code postal  Commune  Pays

Forme juridique  Dénomination

N° SIREN (si société établie en France)  % de détention  Nb de parts ou actions

Adresse : N°  Voie

Code postal  Commune  Pays

Forme juridique  Dénomination

N° SIREN (si société établie en France)  % de détention  Nb de parts ou actions

Adresse : N°  Voie

Code postal  Commune  Pays

Forme juridique  Dénomination

N° SIREN (si société établie en France)  % de détention  Nb de parts ou actions

Adresse : N°  Voie

Code postal  Commune  Pays

II - CAPITAL DÉTENU PAR LES PERSONNES PHYSIQUES :

Titre (2) M  Nom patronymique LEGROS  Prénom(s) GERARD

Nom marital  % de détention 100.00  Nb de parts ou actions 100

Naissance : Date 100177  N° Département 97  Commune LE FRANCOIS  Pays FRANCE

Adresse : N°  Voie

Code postal 97231  Commune LE ROBERT  Pays FRANCE

Titre (2)  Nom patronymique  Prénom(s)

Nom marital  % de détention  Nb de parts ou actions

Naissance : Date  N° Département  Commune  Pays

Adresse : N°  Voie

Code postal  Commune  Pays

(1) Lorsque le nombre d'associés excède le nombre de lignes de l'imprimé, utiliser un ou plusieurs tableaux supplémentaires. Dans ce cas, il convient de numéroter chaque tableau en haut et à gauche de la case prévue à cet effet et de porter le nombre total de tableaux souscrits en bas à droite de cette même case.

(2) Indiquer : M pour Monsieur, MME pour Madame, MLE pour Mademoiselle.  
\* Des explications concernant cette rubrique figurent dans la notice n° 2033-NOT.

2GLEGROS SAS

RDC Immeuble les Hybrides  
Quartier Mansarde Catalogne  
97231 LE ROBERT

## DOSSIER DE GESTION

***Cabinet Florise CHAUVET***

*Vieux Chemin de Californie*

*Acajou*

*97232 LE LAMENTIN*

*05 96 60 92 16*

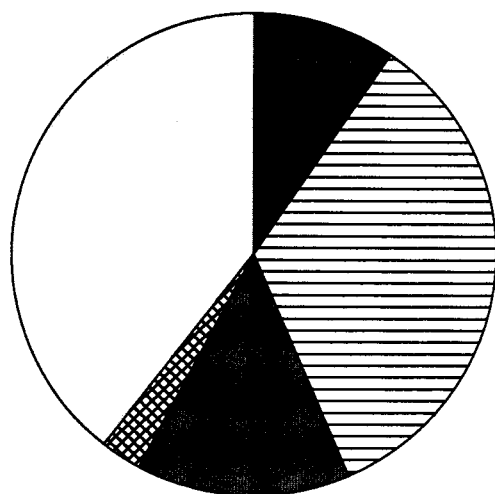
## BILAN SYNTHETIQUE

ACTIF	Exercice N 31/12/2016	12	% bilan	Exercice N-1 31/12/2015	12	% bilan	Ecart N / N-1	
							Euros	%
Immobilisations incorporelles								
Immobilisations corporelles	108 550		33.89	93 699		43.47	14 851	15.85
Immobilisations financières	20 849		6.51	19 997		9.28	851	4.26
<b>ACTIF IMMOBILISE</b>	<b>129 398</b>		<b>40.40</b>	<b>113 696</b>		<b>52.75</b>	<b>15 702</b>	<b>13.81</b>
Stocks et en cours	5 841		1.82	7 572		3.51	1 731	22.87
Créances clients et comptes rattachés	10 877		3.40	5 548		2.57	5 329	96.06
Autres créances	34 683		10.83	11 991		5.56	22 693	189.25
Disponibilités	109 064		34.05	63 043		29.25	46 021	73.00
<b>ACTIF CIRCULANT</b>	<b>160 466</b>		<b>50.10</b>	<b>88 154</b>		<b>40.90</b>	<b>72 312</b>	<b>82.03</b>
Comptes de régularisation	30 453		9.51	13 700		6.36	16 753	122.29
<b>TOTAL DE L'ACTIF</b>	<b>320 317</b>		<b>100.00</b>	<b>215 550</b>		<b>100.00</b>	<b>104 767</b>	<b>48.60</b>


PASSIF	Exercice N 31/12/2016	12	% bilan	Exercice N-1 31/12/2015	12	% bilan	Ecart N / N-1	
							Euros	%
Capital et réserves	2 981		0.93	71 743		33.28	68 762	95.84
Résultat (Bénéfice ou perte)	107 493		33.56	44 440		20.62	63 053	141.88
Provisions réglementées et subventions								
<b>CAPITAUX PROPRES</b>	<b>110 474</b>		<b>34.49</b>	<b>116 183</b>		<b>53.90</b>	<b>5 709</b>	<b>4.91</b>
Provisions pour risques et charges								
Emprunts et dettes assimilées								
Groupe et associés	110 438		34.48	1 204		0.56	109 234	NS
Concours bancaires courants								
Fournisseurs d'exploitation et comptes rattachés	9 209		2.88	16 908		7.84	7 698	45.53
Autres dettes	90 195		28.16	81 255		37.70	8 940	11.00
<b>DETTES</b>	<b>209 843</b>		<b>65.51</b>	<b>99 367</b>		<b>46.10</b>	<b>110 476</b>	<b>111.18</b>
Comptes de régularisation								
<b>TOTAL DU PASSIF</b>	<b>320 317</b>		<b>100.00</b>	<b>215 550</b>		<b>100.00</b>	<b>104 767</b>	<b>48.60</b>

**PRESENTATION GRAPHIQUE DU BILAN**

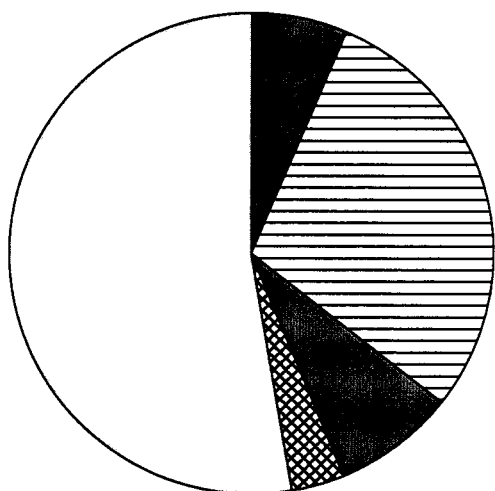
ACTIF au 31/12/2016




PASSIF au 31/12/2016



ACTIF au 31/12/2015



PASSIF au 31/12/2015



**MASSE DU BILAN EN POURCENTAGE**

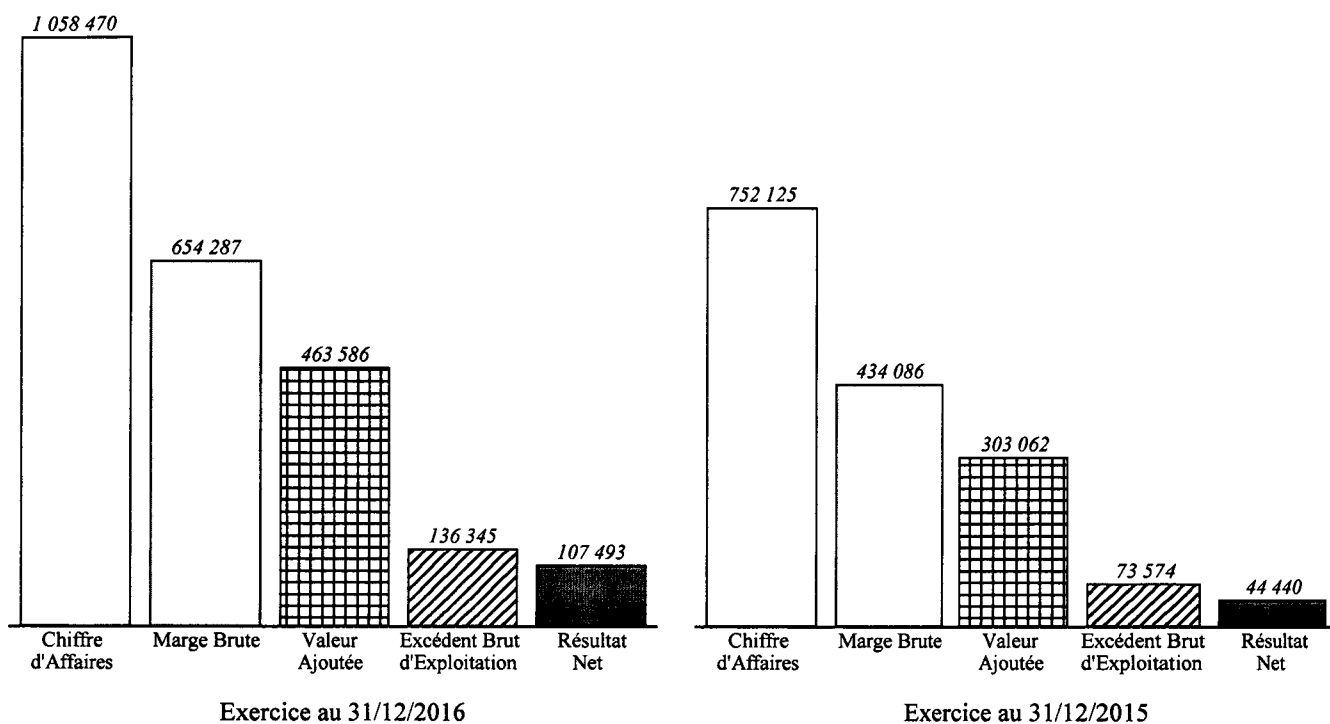
ACTIF	31/12/2016	31/12/2015	PASSIF	31/12/2016	31/12/2015
□ Actif immobilisé	40.40	52.75	▣ Capitaux propres	34.49	53.90
▣ Stock et en cours	1.82	3.51	□ Provisions risques et charges		
■ Créances	14.22	8.14	■ Dettes financières	34.48	0.56
▨ Disponibilités	34.05	29.25	▨ Dettes d'exploitation	31.03	45.54
▧ Comptes de régularisation	9.51	6.36	■ Comptes de régularisation		

## SOLDES INTERMEDIAIRES DE GESTION

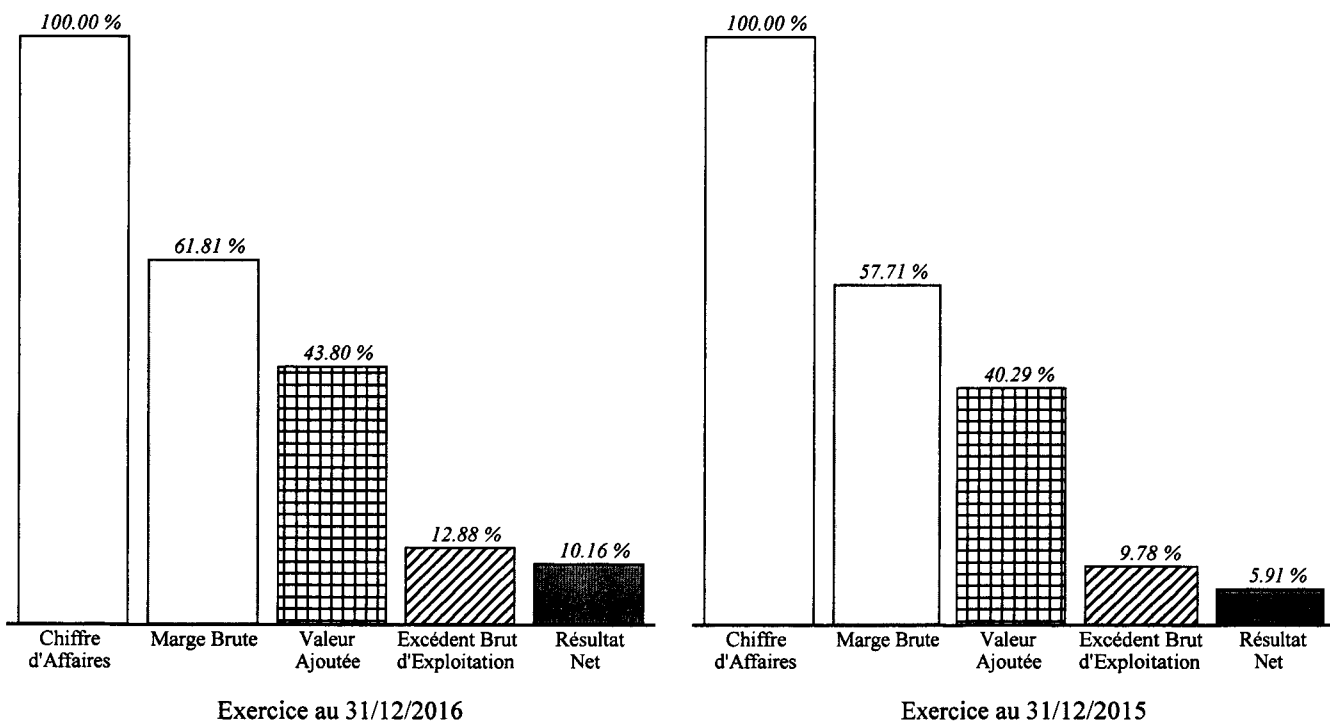
	Exercice N		Exercice N-1		Ecart N / N-1	
	31/12/2016	12	31/12/2015	12	Euros	%
<b>Ventes marchandises + Production</b>	1 058 470	100.00	752 125	100.00	306 345	40.73
+ Ventes de marchandises	195 445	100.00	152 468	100.00	42 977	28.19
- Coût d'achat des marchandises vendues	109 815	56.19	95 235	62.46	14 581	15.31
<b>Marge commerciale</b>	85 629	43.81	57 233	37.54	28 397	49.62
+ Production vendue	863 829	100.09	598 936	99.88	264 892	44.23
+ Production stockée ou déstockage	803	0.09	721	0.12	1 524	211.31
+ Production immobilisée						
<b>Production de l'exercice</b>	863 026	100.00	599 658	100.00	263 368	43.92
- Matières premières, approvisionnements consommés	294 368	34.11	222 804	37.16	71 564	32.12
- Sous traitance directe						
<b>Marge brute de production</b>	568 658	65.89	376 854	62.84	191 804	50.90
<b>Marge brute globale</b>	654 287	61.81	434 086	57.71	220 200	50.73
- Autres achats + charges externes	190 701	18.02	131 024	17.42	59 677	45.55
<b>Valeur ajoutée</b>	463 586	43.80	303 062	40.29	160 523	52.97
+ Subventions d'exploitation	12 297	1.16	1 280	0.17	11 017	860.82
- Impôts, taxes et versements assimilés	9 460	0.89	17 013	2.26	7 552	44.39
- Salaires du personnel	287 287	27.14	146 449	19.47	140 838	96.17
- Charges sociales du personnel	42 790	4.04	20 970	2.79	21 820	104.05
- Charges de l'exploitant			46 336	6.16	46 336	100.00
<b>Excédent brut d'exploitation</b>	136 345	12.88	73 574	9.78	62 771	85.32
+ Autres produits de gestion courante	509	0.05	2		507	NS
- Autres charges de gestion courante	1		110	0.01	109	98.90
+ Reprises amortissements provisions, transferts de charges						
- Dotations aux amortissements	23 802	2.25	24 499	3.26	697	2.84
- Dotations aux provisions						
<b>Résultat d'exploitation</b>	113 051	10.68	48 968	6.51	64 083	130.87
+ Quotes parts de résultat sur opérations en commun						
+ Produits financiers						
- Charges financières						
<b>Résultat courant</b>	113 051	10.68	48 968	6.51	64 083	130.87
+ Produits exceptionnels	55	0.01			55	
- Charges exceptionnelles	231	0.02	4 528	0.60	4 297	94.90
<b>Résultat exceptionnel</b>	176	0.02	4 528	0.60	4 352	96.11
- Impôt sur les bénéfices	5 382	0.51			5 382	
- Participation des salariés						
<b>Résultat NET</b>	107 493	10.16	44 440	5.91	63 053	141.88

**PRESENTATION GRAPHIQUE DES S.I.G.**

**PRESENTATION EN Euros**



**PRESENTATION EN POURCENTAGE**



## DETAIL SOLDES INTERMÉDIAIRES DE GESTION

	Exercice N 31/12/2016 12	% CA	Exercice N-1 31/12/2015 12	% CA	Ecart N / N-1	
					Euros	%
<b>VENTES DE MARCHANDISES + PRODUCTION</b>	1 058 470	100.00	752 125	100.00	306 345	40.73
<b>VENTES DE MARCHANDISES</b>	195 445	100.00	152 468	100.00	42 977	28.19
70702100 Ventes mses . 2.10%			13	0.01	13	100.00
70720000 VENTES ANNEXES EXO (JOURNAUX..)	10 778	5.51	8 991	5.90	1 786	19.86
70730000 VENTES ANNEXES 8,50 %	3 886	1.99	5 912	3.88	2 026	34.27
70740000 VENTES BOISSONS 8,5%	18 287	9.36	16 887	11.08	1 400	8.29
70750000 VENTES BOISSONS 2.10%	162 494	83.14	120 665	79.14	41 829	34.67
<b>COUT D'ACHAT DES MARCHANDISES VENDUES</b>	109 815	56.19	95 235	62.46	14 581	15.31
60370000 VARIATION DE STOCK DE MDSES	221	0.11	7 381	4.84	7 160	97.00
60702100 Achats mses . 2.10%	3 522	1.80	2 569	1.68	954	37.12
60708500 Achats mses . 8.50%	2 518	1.29	2 584	1.69	65	2.53
60720000 France Antilles	10 578	5.41	9 488	6.22	1 089	11.48
60741000 ACHATS BOISSONS 8,50 %	10 353	5.30	10 835	7.11	482	4.45
60750000 ACHATS BOISSONS 2.1%	79 781	40.82	62 378	40.91	17 403	27.90
60870000 FRAIS ACCESSOIRES/ACHATS MSES	2 842	1.45			2 842	
<b>MARGE COMMERCIALE</b>	85 629	43.81	57 233	37.54	28 397	49.62
<b>PRODUCTION VENDUE</b>	863 829	100.09	598 936	99.88	264 892	44.23
70100000 VENTE DE PRODTS FINIS 2.10% KS	817 768	94.76	555 972	92.71	261 796	47.09
70110000 VTES PROD. FINIS 2.10% FACT.	44 618	5.17	41 541	6.93	3 077	7.41
70820000 COMMISSION COURTAGE	1 442	0.17	1 423	0.24	19	1.33
<b>PRODUCTION STOCKEE OU DESTOCKAGE</b>	803	0.09	721	0.12	1 524	211.31
71355000 VARIAT° DES STOCKS PROD FINIS	803	0.09	721	0.12	1 524	211.31
<b>PRODUCTION DE L'EXERCICE</b>	863 026	100.00	599 658	100.00	263 368	43.92
<b>MATIERES PREMIERES, APPROVISIONNEMENTS CONSOMM</b>	294 368	34.11	222 804	37.16	71 564	32.12
60100000 Achats exoneres	3 883	0.45	3 021	0.50	862	28.52
60110000 ACHATS PAINS			7 487	1.25	7 487	100.00
60120000 ACHATS MATIERES PREMIERES 8,5	15 593	1.81	12 258	2.04	3 336	27.21
60121000 ACHATS MATIERES PREMIERES 2.10	256 996	29.78	190 701	31.80	66 295	34.76
60260000 EMBALLAGES	17 188	1.99	13 106	2.19	4 082	31.15
60310000 VARIATION STOC MAT 1ERE	221	0.03	3 338	0.56	3 559	106.63
60320000 VARIAT° STOCKS AUTRES APPRO	691	0.08	431	0.07	1 121	260.27
60322200 VARIATION STOCKS PROD ENTRETIE	204	0.02			204	
<b>MARGE BRUTE DE PRODUCTION</b>	568 658	65.89	376 854	62.84	191 804	50.90
<b>MARGE BRUTE GLOBALE</b>	654 287	61.81	434 086	57.71	220 200	50.73
<b>AUTRES ACHATS + CHARGES EXTERNES</b>	190 701	18.02	131 024	17.42	59 677	45.55
60611000 Electricite	13 330	1.26	12 115	1.61	1 215	10.03
60612000 GAZ	3 803	0.36	3 389	0.45	414	12.22
60613000 Carburant	8 725	0.82	6 442	0.86	2 283	35.44
60614000 EAU	3 041	0.29	2 336	0.31	706	30.21
60630000 Fourmitures Entretien petit e	11 280	1.07	8 574	1.14	2 706	31.56
60640000 Fourmitures administratives	607	0.06	1 130	0.15	523	46.29
61222000 Materiel de restauration + gp	6 819	0.64	6 819	0.91		
61300000 Locations	2 379	0.22	13 852	1.84	11 474	82.83
61310000 LOCATIONS VEHICULE	1 505	0.14	2 007	0.27	502	25.00
61320000 LOCATIONS IMMOBILIERES	15 354	1.45			15 354	

**DETAIL SOLDES INTERMEDIAIRES DE GESTION**

	Exercice N 31/12/2016 12	% CA	Exercice N-1 31/12/2015 12	% CA	Ecart N / N-1	
					Euros	%
61351000 LOCATIONS MOBILIERES KLEBERD98	25 688	2.43	23 119	3.07	2 569	11.11
61352000 LOCATIONS CARNOT	180	0.02	5	0.00	185	NS
61353000 LOCATION MONCEAU INDUSTRIE	1 593	0.15	1 460	0.19	133	9.11
61354000 LOCATION TERNES 32	1 178	0.11	196	0.03	982	500.00
61355000 LOCATION MOBILIERES SNC RIVOLI	945	0.09			945	
61356000 LOCATION MOBILIERES SNC ODEON	1 927	0.18			1 927	
61500000 Entretien et reparations	32 575	3.08	23 686	3.15	8 889	37.53
61560000 Maintenance annuelle	390	0.04			390	
61600000 Primes d'assurance	2 525	0.24	1 861	0.25	664	35.69
61610000 ASSURANCE MULTIRISQUE	4 177	0.39	2 632	0.35	1 545	58.69
61620000 Assurance	1 157	0.11	883	0.12	274	31.07
62240000 REMUNERATION DES TRANSITAIRES	1 586	0.15	33	0.00	1 553	NS
62260000 HONORAIRES	23 761	2.24	11 856	1.58	11 905	100.42
62270000 FRAIS D'ACTES & DE CONTENTIEUX	576	0.05			576	
62280000 DIVERS	52	0.00	83	0.01	32	38.12
62281000 FORMATION	589	0.06			589	
62300000 Publicitee publicationse relat	5 914	0.56	1 512	0.20	4 402	291.09
62510000 VOYAGES ET DEPLACEMENTS	7 431	0.70			7 431	
62570000 Reception	3 388	0.32			3 388	
62600000 Frais postaux et telecom.	126	0.01	109	0.01	16	14.65
62610000 GSM			152	0.02	152	100.00
62620000 Telephone	1 689	0.16	1 996	0.27	306	15.35
62621000 INTERNET	2 365	0.22	2 035	0.27	330	16.21
62700000 Services bancaires et assimile	685	0.06	1 009	0.13	324	32.08
62708000 COMMISSIONS	3 361	0.32	2 047	0.27	1 314	64.18
<b>VALEUR AJOUTEE</b>	<b>463 586</b>	<b>43.80</b>	<b>303 062</b>	<b>40.29</b>	<b>160 523</b>	<b>52.97</b>
<b>SUBVENTIONS D'EXPLOITATION</b>	<b>12 297</b>	<b>1.16</b>	<b>1 280</b>	<b>0.17</b>	<b>11 017</b>	<b>860.82</b>
74000000 Subventions d'exploitation	12 297	1.16	1 280	0.17	11 017	860.82
<b>IMPOTS, TAXES ET VERSEMENTS ASSIMILES</b>	<b>9 460</b>	<b>0.89</b>	<b>17 013</b>	<b>2.26</b>	<b>7 552</b>	<b>44.39</b>
63330000 FORMATION PROF.CONTINUE	3 641	0.34	2 785	0.37	856	30.73
63350000 TAXE D'APPRENTISSAGE	1 637	0.15			1 637	
63511000 Cotisation foncieres des etps	3 930	0.37	2 436	0.32	1 494	61.35
63511100 CVAE	253	0.02			253	
63530000 IMPOTS INDIRECTS			7 667	1.02	7 667	100.00
63780000 TAXES DIVERSES			4 125	0.55	4 125	100.00
<b>SALAIRES DU PERSONNEL</b>	<b>287 287</b>	<b>27.14</b>	<b>146 449</b>	<b>19.47</b>	<b>140 838</b>	<b>96.17</b>
64110000 Salaires appointements	209 198	19.76	136 555	18.16	72 643	53.20
64110020 SALAIRE BRUT TTS	13 392	1.27			13 392	
64112000 MANDAT SOCIAL	52 042	4.92			52 042	
64120000 PROV CONGES PAYES	7 961	0.75	8 347	1.11	386	4.63
64130000 PRIMES ET GRATIFICATION	4 695	0.44	1 547	0.21	3 147	203.37
<b>CHARGES SOCIALES DU PERSONNEL</b>	<b>42 790</b>	<b>4.04</b>	<b>20 970</b>	<b>2.79</b>	<b>21 820</b>	<b>104.05</b>
64510000 Cotisations URSSAF	30 229	2.86	5 985	0.80	24 245	405.11
64511000 CGSS TTS	1 607	0.15			1 607	
64512000 PROV CHARGES SUR CP	2 683	0.25	1 089	0.14	1 593	146.23
64520000 COTISATION MUTUELLE	1 853	0.18			1 853	
64530000 Cot. caisse retraite employes	15 632	1.48	7 476	0.99	8 156	109.09
64540000 Cotisations aux ASSEDICS	8 018	0.76	5 495	0.73	2 522	45.90
64750000 Medecine du travail pharmacie	1 092	0.10	924	0.12	168	18.18
64900000 CICE	18 323	1.73			18 323	

## DETAIL SOLDES INTERMÉDIAIRES DE GESTION

	Exercice N 31/12/2016 12	% CA	Exercice N-1 31/12/2015 12	% CA	Ecart N / N-1	
					Euros	%
<b>CHARGES DE L'EXPLOITANT</b>			46 336	6.16	46 336	100.00
64400000 Remunerations exploitant			42 000	5.58	42 000	100.00
64610000 Cotation RSI			4 336	0.58	4 336	100.00
<b>EXCEDENT BRUT D'EXPLOITATION</b>	136 345	12.88	73 574	9.78	62 771	85.32
<b>AUTRES PRODUITS DE GESTION COURANTE</b>	509	0.05	2		507	NS
75800000 Produits divers de gestion cou	509	0.05	2	0.00	507	NS
<b>AUTRES CHARGES DE GESTION COURANTE</b>	1		110	0.01	109	98.90
65800000 Charges de gestion courante	1	0.00	110	0.01	109	98.90
<b>DOTATIONS AUX AMORTISSEMENTS</b>	23 802	2.25	24 499	3.26	697	2.84
68111000 DOTATIONS AUX AMORTISSEMENTS			1 077	0.14	1 077	100.00
68112000 DOTATIONS AUX AMORTISSEMENTS	23 802	2.25	23 422	3.11	380	1.62
<b>RESULTAT D'EXPLOITATION</b>	113 051	10.68	48 968	6.51	64 083	130.87
<b>RESULTAT COURANT</b>	113 051	10.68	48 968	6.51	64 083	130.87
<b>PRODUITS EXCEPTIONNELS</b>	55	0.01			55	
77100000 PRODUIT EXPETIONNEL	55	0.01			55	
<b>CHARGES EXCEPTIONNELLES</b>	231	0.02	4 528	0.60	4 297	94.90
67120000 Pénalités amendes fiscales et	231	0.02	568	0.08	337	59.35
67180000 AUTRES CHARGES EXEPTIONNELLES			3 960	0.53	3 960	100.00
<b>RESULTAT EXCEPTIONNEL</b>	176	0.02	4 528	0.60	4 352	96.11
<b>IMPOT SUR LES BENEFICES</b>	5 382	0.51			5 382	
69500000 IMPOTS SUR LES BENEFICES	5 382	0.51			5 382	
<b>RESULTAT NET</b>	107 493	10.16	44 440	5.91	63 053	141.88

2GLEGROS SAS

RDC Immeuble les Hybrides  
Quartier Mansarde Catalogne  
97231 LE ROBERT

## **AUTRES ETATS**

***Cabinet Florise CHAUVET***

*Vieux Chemin de Californie*

*Acajou*

*97232 LE LAMENTIN*

*05 96 60 92 16*

## ETAT DES IMMOBILISATIONS

Compte : 20500000 LOGICIEL

No Immo	Libellé	Immobilisations			Amortissements			Valeur Résiduelle	Date Cession
		Montant HT	Date	Taux	Antérieur	Exercice	Total		
00033 000	NEXKOS F1-2014250 LOGIC GEST COMMERCIALE	1 560.00	100914	L 100,00	1 560.00		1 560.00		
<b>Totaux compte : 20500000</b>		<b>1 560.00</b>			<b>1 560.00</b>		<b>1 560.00</b>		

Compte : 21351000 Agcte amenagt

No Immo	Libellé	Immobilisations			Amortissements			Valeur Résiduelle	Date Cession
		Montant HT	Date	Taux	Antérieur	Exercice	Total		
00001 000	SAMIR	790.71	301110	L 20,00	790.71		790.71		
00002 000	BLANDIN	1 690.56	301110	L 20,00	1 690.56		1 690.56		
00003 000	BLANDIN	1 006.46	301110	L 20,00	1 006.46		1 006.46		
<b>Totaux compte : 21351000</b>		<b>3 487.73</b>			<b>3 487.73</b>		<b>3 487.73</b>		

Compte : 21410000 CONSTRUCTION

No Immo	Libellé	Immobilisations			Amortissements			Valeur Résiduelle	Date Cession
		Montant HT	Date	Taux	Antérieur	Exercice	Total		
00080 000	CONSTRUCTION ENTREPOT	14 894.44	121216	L 10,00		81.61	81.61	14 812.83	
<b>Totaux compte : 21410000</b>		<b>14 894.44</b>				<b>81.61</b>	<b>81.61</b>	<b>14 812.83</b>	

Compte : 21411000 CONST. LOCAL STOCKAGE MAT PREM

No Immo	Libellé	Immobilisations			Amortissements			Valeur Résiduelle	Date Cession
		Montant HT	Date	Taux	Antérieur	Exercice	Total		
00030 000	LOCAL DE STOCKAGE MATIERES PREMIERES DEROGATOIRE	11 875.57	161213	L 20,00	4 854.33	2 375.11	7 229.44	4 646.13	
<b>Totaux compte : 21411000</b>		<b>11 875.57</b>			<b>4 854.33</b>	<b>2 375.11</b>	<b>7 229.44</b>	<b>4 646.13</b>	

Compte : 21540000 Materiel industriel

No Immo	Libellé	Immobilisations			Amortissements			Valeur Résiduelle	Date Cession
		Montant HT	Date	Taux	Antérieur	Exercice	Total		
00004 000	LAMINOIR RONDO TYPE STM 5303	7 500.00	151111	L 20,00	6 189.04	1 310.96	7 500.00		
00005 000	MEUBLE REFRIGERE MRP 200	3 051.00	241111	L 20,00	2 502.66	548.34	3 051.00		
00006 000	VITRINE REFRIGEREE	552.07	241111	L 20,00	452.83	99.24	552.07		
00007 000	HOTE DYNAMIQUE	1 902.38	190511	L 20,00	1 757.50	144.88	1 902.38		
00008 000	ARMOIRE PATISSERIE POSITIVE	2 587.00	250811	L 20,00	2 251.04	335.96	2 587.00		
00011 000	CLASS CUISINE	2 023.04	301110	L 20,00	2 023.04		2 023.04		

## ETAT DES IMMOBILISATIONS

Compte : 21540000 Materiel industriel

No Immo	Libellé	Immobilisations			Amortissements			Valeur Résiduelle	Date Cession
		Montant HT	Date	Taux	Antérieur	Exercice	Total		
00012 000	GE CE MAT	13 854.70	301110	L 20,00	13 854.70		13 854.70		
00013 000	AQUIPRO	1 079.52	301110	L 20,00	1 079.52		1 079.52		
00014 000	CLASS CUISINE	760.37	100211	L 20,00	743.27	17.10	760.37		
00015 000	GROUPE ELECTROGENE	1 000.00	170811	L 20,00	874.52	125.48	1 000.00		
00016 000	BARBECUE MG 755	700.00	030811	L 20,00	617.53	82.47	700.00		
00017 000	TV LCD	541.74	100811	L 20,00	475.85	65.89	541.74		
00019 000	BLANDIN	1 761.94	010312	L 20,00	1 352.60	352.39	1 704.99	56.95	
00021 000	FOUR MULTIFONCTION	640.12	180812	L 20,00	431.76	128.02	559.78	80.34	
00022 000	LAVE LINGE LGF	640.12	150912	L 20,00	421.94	128.02	549.96	90.16	
00023 000	GUY VIEULES REFRIGERATEUR NO	910.78	150912	L 20,00	600.38	182.16	782.54	128.24	
00024 000	SPI PLOMBERIE CUVE ADAMP	1 846.24	081012	L 20,00	1 193.74	369.25	1 562.99	283.25	
00025 000	SPI PLOMBERIE COMPTACTO 3600L	5 459.95	081012	L 10,00	1 765.15	546.00	2 311.15	3 148.80	
00026 000	CUVE RAVITAIL MOBILE 12V 450L BLANDIN	1 290.00	170813	L 20,00	612.84	258.00	870.84	419.16	
00027 000	COMBINE CUTTER R101 450W ALIM 230V - ERPEM	608.80	291113	L 20,00	254.53	121.76	376.29	232.51	
00028 000	VITRINE POS 2P GDM 37 TRUE	3 589.86	101213	L 20,00	1 479.22	717.97	2 197.19	1 392.67	
00034 000	SUN RECORDS F6170 ROBOT PATISSIER	736.41	150714	L 20,00	215.88	147.28	363.16	373.25	
00035 000	FAIC F140335 BATTEUR MELANGEUR	7 000.00	100614	L 20,00	2 186.30	1 400.00	3 586.30	3 413.70	
00042 000	GYGIECO F23036 AUTOLAVEUSE CT15 B35	2 838.68	230615	L 20,00	298.64	567.74	866.38	1 972.30	
00043 000	HYGIECO F23036 PORTE DISQUE CT15	537.07	230615	L 20,00	56.50	107.41	163.91	373.16	
00044 000	MAITRE PASCAL VOUTIER CHARIOT+FOUR ROTATIF	4 450.00	161015	L 20,00	187.75	890.00	1 077.75	3 372.25	
00045 000	PRIXE F022156 CONGELATEUR BAHUT	810.14	101015	L 20,00	36.84	162.03	198.87	611.27	
00054 000	SEREC F2015-1152 GPE ELECTROGENE Date de mise en service : 30/10/2015	8 417.49	080915	L 20,00	290.58	1 683.50	1 974.08	6 443.41	
00058 000	APPORT EN NATURE LEGROS GERARD	400.00	010115	L 100,00	400.00		400.00		
00059 000	CONGELATEUR VITRIN DARTY F8651010993951	737.32	081116	L 33,33		36.36	36.36	700.96	
00060 000	SECHE LINGE DARTY F8651010993951	967.74	081116	L 33,33		47.72	47.72	920.02	
00061 000	CAVE THOMSON DARTY F8651010993951	552.99	081116	L 33,33		27.27	27.27	525.72	
00062 000	ERPEM F608939 RECHAUD 2 FEUX	1 222.00	071216	L 33,33		27.90	27.90	1 194.10	
00071 000	AEROTEK ANTILLES F4452	1 528.80	230516	L 20,00		186.81	186.81	1 341.99	
00072 000	INVERSEUR 63A F517045 BLANDIN 08000044 BLANDIN MARTINIQUE ENERGIE DEROGATOIRE	644.14	230216	L 25,00		137.65	137.65	506.49	
00073 000	ARMOIRE VITREE FA268848 EQUI PRO 08000043 EQUI'PRO DEROGATOIRE	1 484.79	071216	L 20,00		20.34	20.34	1 464.45	
00074 000	FOUR PATISSIER FA268848 EQUI PRO 08000043 EQUI'PRO DEROGATOIRE	1 400.00	071216	L 20,00		19.18	19.18	1 380.82	

## ETAT DES IMMOBILISATIONS

Compte : 21540000 Materiel industriel

No Immo	Libellé	Immobilisations			Amortissements			Valeur Résiduelle	Date Cession
		Montant HT	Date	Taux	Antérieur	Exercice	Total		
00075 000	CONGELATEUR FA268848 EQUI PRO 08000043 EQUIP'PRO DEROGATOIRE	1 402.30	071216	L 20,00		19.21	19.21	1 383.09	
<b>Totaux compte : 21540000</b>		<b>87 429.50</b>			<b>44 606.15</b>	<b>11 014.29</b>	<b>55 620.44</b>	<b>31 809.06</b>	

Compte : 21570000 AGENCEMT,AMENAGMT MAT INDUS

No Immo	Libellé	Immobilisations			Amortissements			Valeur Résiduelle	Date Cession
		Montant HT	Date	Taux	Antérieur	Exercice	Total		
00041 000	AGENCEMENT CUISINE	41 811.73	101114	L 10,00	4 776.84	4 181.17	8 958.01	32 853.72	
00078 000	METAL LAUR CONCEPT F73 CHAISE POUR TOURELLE	950.00	070616	L 10,00		54.14	54.14	895.86	
<b>Totaux compte : 21570000</b>		<b>42 761.73</b>			<b>4 776.84</b>	<b>4 235.31</b>	<b>9 012.15</b>	<b>33 749.58</b>	

Compte : 21811000 INSTALLATIONS GLES ET AGENCEME

No Immo	Libellé	Immobilisations			Amortissements			Valeur Résiduelle	Date Cession
		Montant HT	Date	Taux	Antérieur	Exercice	Total		
00018 000	PORT SAT L500D 17	599.00	101210	L 25,00	599.00		599.00		
00020 000	CLIM CASH	866.08	120712	L 20,00	601.76	173.22	774.98	91.10	
00037 000	DARTY F197159 CONGELATEUR THOMSON	506.90	241114	L 20,00	111.93	101.38	213.31	293.59	
00048 000	SOCOMI F315207 VOLET ROULANT	2 574.14	250315	L 20,00	397.76	514.83	912.59	1 661.55	
00049 000	SOCOMI F315234 PORTE ALU	1 781.69	250315	L 20,00	275.31	356.34	631.65	1 150.04	
00055 000	CITA F1525887 VIDEO-SURVEILLANCE	1 595.80	310515	L 20,00	188.00	319.16	507.16	1 088.64	
00057 000	CONSTRUCTION EXTENSION ATELIER VINCENT ALLEGRE	5 073.82	070415	L 10,00	373.93	507.38	881.31	4 192.51	
00063 000	CLIM CASH F6A0341	698.34	160116	L 20,00		133.93	133.93	564.41	
00064 000	METAL L AUR F65 PORTAIL COULISSANT	3 752.00	120416	L 10,00		271.38	271.38	3 480.62	
00068 000	SECURICOF F3157 COOPRE PORT MOD CORPORATE	1 402.30	160316	L 20,00		223.60	223.60	1 178.70	
00077 000	FG DOMOTIQUE FA2016043	1 878.00	100316	L 20,00		305.63	305.63	1 572.37	
<b>Totaux compte : 21811000</b>		<b>20 728.07</b>			<b>2 547.69</b>	<b>2 906.85</b>	<b>5 454.54</b>	<b>15 273.53</b>	

Compte : 21820000 MATERIEL DE TRANSPORT

No Immo	Libellé	Immobilisations			Amortissements			Valeur Résiduelle	Date Cession
		Montant HT	Date	Taux	Antérieur	Exercice	Total		
00056 000	GAM VERT F3004282 REMORQUE	599.00	290415	L 33,33	135.12	199.67	334.79	264.21	

## ETAT DES IMMOBILISATIONS

Compte : 21820000 MATERIEL DE TRANSPORT

No Immo	Libellé	Immobilisations			Amortissements			Valeur Résiduelle	Date Cession
		Montant HT	Date	Taux	Antérieur	Exercice	Total		
00079 000	SNC CARNOT B8 RENAULT KANGOO BT-824-TE	3 272.17	011016	L 33,33		274.92	274.92	2 997.25	
<b>Totaux compte : 21820000</b>		<b>3 871.17</b>			<b>135.12</b>	<b>474.59</b>	<b>609.71</b>	<b>3 261.46</b>	

Compte : 21830000 Matériel de bureau et informat

No Immo	Libellé	Immobilisations			Amortissements			Valeur Résiduelle	Date Cession
		Montant HT	Date	Taux	Antérieur	Exercice	Total		
00032 000	NEXXOS F12014251 PC	662.31	120914	L 33,33	287.91	220.77	508.68	153.63	
00040 000	FIBROTECHS	2 060.00	210514	L 20,00	665.97	412.00	1 077.97	982.03	
00069 000	NOVATEC F24201 TPE ICT 250 2LS CLESS	644.00	160816	L 33,33		81.16	81.16	562.84	
00070 000	NOVATEC F24211	544.00	190816	L 33,33		67.07	67.07	476.93	
00076 000	LEXMARK MULTIFONCTION F21600249 TOTAL PRINT DEROGATOIRE	677.42	190116	L 33,33		214.67	214.67	462.75	
<b>Totaux compte : 21830000</b>		<b>4 587.73</b>			<b>953.88</b>	<b>995.67</b>	<b>1 949.55</b>	<b>2 638.18</b>	

Compte : 21833000 PACK TPV NOVARESTO

No Immo	Libellé	Immobilisations			Amortissements			Valeur Résiduelle	Date Cession
		Montant HT	Date	Taux	Antérieur	Exercice	Total		
00029 000	PACK TPV NORESTO NOVATEC FACT8252	3 600.00	250913	L 33,33	2 722.19	877.81	3 600.00		
<b>Totaux compte : 21833000</b>		<b>3 600.00</b>			<b>2 722.19</b>	<b>877.81</b>	<b>3 600.00</b>		

Compte : 21840000 Mobilier

No Immo	Libellé	Immobilisations			Amortissements			Valeur Résiduelle	Date Cession
		Montant HT	Date	Taux	Antérieur	Exercice	Total		
00009 000	CONFORAMA	405.42	301110	L 25,00	405.42		405.42		
00010 000	ANTILLES EQUIPEMENT	632.26	040111	L 25,00	632.26		632.26		
00050 000	EQUIPRO F252666 TABLE AD PIED CARRE	635.94	121015	L 25,00	35.28	158.99	194.27	441.67	
00051 000	EQUIPRO F253353 TABLE PIED CARRE	580.65	301015	L 25,00	25.06	145.16	170.22	410.43	
00052 000	SECURICOF F3086 COFFRE FORT ML/2	900.93	231015	L 25,00	43.20	225.23	268.43	632.50	
00053 000	SECURICOF F3086 COFFRE ML/6	1 245.62	231015	L 25,00	59.72	311.41	371.13	874.49	
<b>Totaux compte : 21840000</b>		<b>4 400.82</b>			<b>1 200.94</b>	<b>840.79</b>	<b>2 041.73</b>	<b>2 359.09</b>	

## ETAT DES IMMOBILISATIONS

Récapitulatif général

Valeur brute Immobilisation début exercice	Augmentations				Diminutions			Valeur brute Immo. fin exercice
	Réévaluation	Acquisition	Poste/Poste	Total	Cession	Poste/Poste	Total	
160 544.01		38 652.75		38 652.75				199 196.76

Montants des Amortissements début exercice	Augmentations : dotations de l'exercice				Diminutions Amort. sortis de l'actif	Montant Amortissements fin exercice	Amortissements dérogatoires	
	Linéaires	Dégressif	Exceptionnels	Total			Dotations	Reprises
66 844.87	23 802.03			23 802.03		90 646.90		