

RCS : EPINAL  
Code greffe : 8801

Documents comptables

REGISTRE DU COMMERCE ET DES SOCIETES

**Le greffier du tribunal de commerce de EPINAL atteste l'exactitude des informations transmises ci-après**

Nature du document : Documents comptables (B-S)

Numéro de gestion : 2018 B 00802  
Numéro SIREN : 844 762 898  
Nom ou dénomination : GROUPE 2L LOGISTICS

Ce dépôt a été enregistré le 30/06/2022 sous le numéro de dépôt 3755



# Liasse fiscale

Formulaire obligatoire (article 53 A du code général des impôts).

①

**BILAN — ACTIF**

DGFiP N° 2050-SD 2022

Désignation de l'entreprise : <u>GROUPE 2L LOGISTICS</u>		[ 1   2 ]	
Adresse de l'entreprise : <u>881 RUE DIVISION LECLERC 88800 VITTEL</u>		Durée de l'exercice précédent * [ 1   2 ]	
Numéro SIRET * [ 8   4   4   7   6   2   8   9   8   0   0   0   2   2 ]		Néant <input type="checkbox"/> *	
		Exercice N clos le, [ 3   1   1   1   2   1   2   1   0   2   1 ]	
		Brut 1	Amortissements, provisions 2
			Net 3
Capital souscrit non appelé (I) AA			
ACTIF IMMOBILISÉ * DIVISIONS COURRANTS	Frais d'établissement * AB	129 136	68 717
	Frais de développement * CX		
	Concessions, brevets et droits similaires AF	148 231	41 326
	Fonds commercial (1) AH		
	Autres immobilisations incorporelles AJ		
	Avances et acomptes sur immobilisations incorporelles AL		
	Terrains AN		
	Constructions AP		
	Installations techniques, matériel et outillage industriels AR	4 693	1 430
	Autres immobilisations corporelles AT	94 880	44 428
Immobilisations en cours AV			
Avances et acomptes AX			
ACTIF IMMOBILISÉ * DIVISIONS FINANCIÈRES	Participations évaluées selon la méthode de mise en équivalence CS		
	Autres participations CU	19 063 963	200 000
	Créances rattachées à des participations BB	8 933 932	
	Autres titres immobilisés BD		
	Prêts BF		
	Autres immobilisations financières * BH	145 450	
TOTAL (II) BJ		28 520 285	355 902
ACTIF CIRCLANT	Matières premières, approvisionnements BL		
	En cours de production de biens BN		
	En cours de production de services BP		
	Produits intermédiaires et finis BR		
	Marchandises BT		
	Avances et acomptes versés sur commandes BV		
	Clients et comptes rattachés (3)* BX	1 038 182	
	Autres créances (3) BZ	139 367	
	Capital souscrit et appelé, non versé CB		
	Valeurs mobilières de placement (dont actions propres ..... ) CD	250 000	
DIVERS	Disponibilités CF	3 251 298	3 251 298
	Charges constatées d'avance (3)* CH	13 241	13 241
	TOTAL (III) CJ	4 692 088	4 692 088
	Frais d'émission d'emprunt à évaluer (IV) CW	3 746	
Comptes de régularisation	Primes de remboursement des obligations (V) CM		
	Écarts de conversion actif * (VI) CN		
TOTAL GÉNÉRAL (I à VI) CO		33 216 120	32 860 218
Renvois : (1) Dont droit au bail :		(2) Part à moins d'un an des immobilisations financières nettes : CP	(3) Part à plus d'un an : CR
Classe de réserve de propriété : *		Stocks :	Créances :

SAGE Experts-comptables Janvier 2022 - Etat préparatoire.

\* Des explications concernant cette rubrique sont données dans la notice n° 2032

②

**BILAN — PASSIF avant répartition**

DGFIP N° 2051-SD 2022

Formulaire obligatoire (article 53 A du Code général des impôts)

Désignation de l'entreprise		GROUPE 2L LOGISTICS		Néant <input type="checkbox"/>	
				Exercice N	
CAPITAUX PROPRES	Capital social ou individuel (1)* (Dont versé :.....)	8 278 316..)	DA	8 278 316	
	Primes d'émission, de fusion, d'apport, ....		DB		
	Ecart de réévaluation (2)* (dont écart d'équivalence	EK	DC		
	Réserve légale (3)		DD	39 457	
	Réserves statutaires ou contractuelles		DE		
	Réserves réglementées (3)* (Dont réserve spéciale des provisions pour fluctuation des cours	BI	DF		
	Autres réserves (Dont réserve relative à l'achat d'œuvres originales d'artistes vivants *	EJ	DG	749 676	
	Report à nouveau		DH	(0)	
	<b>RÉSULTAT DE L'EXERCICE (bénéfice ou perte)</b>		DI	325 442	
	Subventions d'investissement		DJ		
	Provisions réglementées *		DK	145 686	
	<b>TOTAL (II)</b>		DL	9 538 577	
	Autres fonds propres	Produit des émissions de titres participatifs		DM	
Avances conditionnées			DN		
<b>TOTAL (III)</b>			DO		
Provisions pour risques et charges	Provisions pour risques		DP		
	Provisions pour charges		DQ		
	<b>TOTAL (III)</b>		DR		
DETTES (4)	Emprunts obligataires convertibles		DS		
	Autres emprunts obligataires		DT		
	Emprunts et dettes auprès des établissements de crédit (5)		DU	21 471 618	
	Emprunts et dettes financières divers (Dont emprunts participatifs	EI	DV	1 054 802	
	Avances et acomptes reçus sur commandes en cours		DW		
	Dettes fournisseurs et comptes rattachés		DX	226 723	
	Dettes fiscales et sociales		DY	486 162	
	Dettes sur immobilisations et comptes rattachés		DZ	16 644	
	Autres dettes		EA	65 692	
Compte régul.	Produits constatés d'avance (4)		EB		
<b>TOTAL (IV)</b>		EC	23 321 641		
	Ecart de conversion passif *		ED		
	<b>TOTAL GÉNÉRAL (I à V)</b>		EE	32 860 218	
RENVOIS	(1) Écart de réévaluation incorporé au capital		IB		
	(2) Dont	Réserve spéciale de réévaluation (1959)	IC		
		Écart de réévaluation libre	ID		
		Réserve de réévaluation (1976)	IE		
	(3) Dont réserve spéciale des plus-values à long terme *		EF		
(4) Dettes et produits constatés d'avance à moins d'un an		EG	4 174 576		
(5) Dont concours bancaires courants, et soldes créditeurs de banques et CCP		FH			

SAGE Experts-comptables Janvier 2022 - Etat préparatoire

\* Des explications concernant cette rubrique sont données dans la notice n° 2032.

③ COMPTE DE RÉSULTAT DE L'EXERCICE (En liste)

DGFIP N° 2052-SD 2022

Formulaire obligatoire (article 53 A du Code général des impôts).

Désignation de l'entreprise :		GROUPE 2L LOGISTICS				Néant <input type="checkbox"/> *	
		Exercice N					
		France	Exportations et livraisons intracommunautaires		Total		
PRODUITS D'EXPLOITATION	Ventes de marchandises *	FA		FB		FC	
	Production vendue	} biens *	FD		FE		FF
			} services *	FG	3 697 871	FH	
	Chiffres d'affaires nets *	FJ		3 697 871	FK		FL
	Production stockée *					FM	
	Production immobilisée *					FN	
	Subventions d'exploitation					FO	
	Reprises sur amortissements et provisions, transferts de charges * (9)					FP	71 349
	Autres produits (1) (11)					FQ	2
	Total des produits d'exploitation (2) (I)					FR	3 769 222
CHARGES D'EXPLOITATION	Achats de marchandises (y compris droits de douane)*					FS	
	Variation de stock (marchandises)*					FT	
	Achats de matières premières et autres approvisionnements (y compris droits de douane)*					FU	
	Variation de stock (matières premières et approvisionnements)*					FV	
	Autres achats et charges externes (3) (6 bis)*					FW	2 109 492
	Impôts, taxes et versements assimilés *					FX	55 902
	Salaires et traitements *					FY	1 290 500
	Charges sociales (10)					FZ	556 468
	DOTATIONS D'EXPLOITATION	Sur immobilisations	- dotations aux amortissements *			GA	77 744
			- dotations aux provisions			GB	
		Sur actif circulant : dotations aux provisions *					GC
	Pour risques et charges : dotations aux provisions					GD	
	Autres charges (12)					GE	
Total des charges d'exploitation (4) (II)					GF	4 090 106	
<b>1 - RÉSULTAT D'EXPLOITATION (I - II)</b>						GG	(320 884)
opérations en occasion	Bénéfice attribué ou perte transférée * (III)					GH	
	Perte supportée ou bénéfice transféré * (IV)					GI	
PRODUITS FINANCIERS	Produits financiers de participations (5)					GJ	696 173
	Produits des autres valeurs mobilières et créances de l'actif immobilisé (5)					GK	
	Autres intérêts et produits assimilés (5)					GL	2 633
	Reprises sur provisions et transferts de charges					GM	
	Différences positives de change					GN	
	Produits nets sur cessions de valeurs mobilières de placement					GO	
Total des produits financiers (V)					GP	698 806	
CHARGES FINANCIÈRES	Dotations financières aux amortissements et provisions *					GQ	200 000
	Intérêts et charges assimilées (6)					GR	153 583
	Différences négatives de change					GS	
	Charges nettes sur cessions de valeurs mobilières de placement					GT	
Total des charges financières (VI)					GU	353 583	
<b>2 - RÉSULTAT FINANCIER (V - VI)</b>						GV	345 223
<b>3 - RÉSULTAT COURANT AVANT IMPÔTS (I - II + III - IV + V - VI)</b>						GW	24 339

SAGE Experts-comptables Janvier 2022 : Etat préparatoire.

(RENVOIS : voir tableau n° 2053) \* Des explications concernant cette rubrique sont données dans la notice n° 3032.

④ COMPTE DE RÉSULTAT DE L'EXERCICE (Suite) DGFIP N° 2053-SD 2022

Formulaire obligatoire (article 53 A du Code général des impôts)

Désignation de l'entreprise		GROUPE 2L LOGISTICS		Néant	<input type="checkbox"/>	
				Exercice N		
PRODUITS EXCEPTIONNELS	Produits exceptionnels sur opérations de gestion			HA	25 000	
	Produits exceptionnels sur opérations en capital *			HB	1 574	
	Reprises sur provisions et transferts de charges			HC		
	Total des produits exceptionnels (7) (VII)			HD	26 574	
CHARGES EXCEPTIONNELLES	Charges exceptionnelles sur opérations de gestion (6 bis)			HE	750	
	Charges exceptionnelles sur opérations en capital *			HF	1 574	
	Dotations exceptionnelles aux amortissements et provisions (6 ter)			HG	51 399	
	Total des charges exceptionnelles (7) (VIII)			HH	53 723	
<b>4 – RÉSULTAT EXCEPTIONNEL (VII – VIII)</b>				HI	(27 149)	
Participation des salariés aux résultats de l'entreprise (IX)			HJ			
Impôts sur les bénéfices * (X)			HK	(328 252)		
TOTAL DES PRODUITS (I + III + V + VII)				HL	4 494 602	
TOTAL DES CHARGES (II + IV + VI + VIII + IX + X)				HM	4 169 159	
<b>5 – BÉNÉFICE OU PERTE (Total des produits – total des charges)</b>				HN	325 442	
REVENUS	(1)	Dont produits nets partiels sur opérations à long terme			HO	
	(2)	Dont	produits de locations immobilières		HY	
			produits d'exploitation afférents à des exercices antérieurs (à détailler au (8) ci-dessous)		IG	
	(3)	Dont	– Crédit-bail mobilier *		HP	
			– Crédit-bail immobilier		HQ	
	(4)	Dont charges d'exploitation afférentes à des exercices antérieurs (à détailler au (8) ci-dessous)			IH	
	(5)	Dont produits concernant les entreprises liées			IJ	
	(6)	Dont intérêts concernant les entreprises liées			IK	
	(6bis)	Dont dons faits aux organismes d'intérêt général (art. 238 bis du C.G.I.)			HX	
	(6ter)	Dont amortissements des souscriptions dans des PME innovantes (art. 217 octies)			RC	
		Dont amortissements exceptionnel de 25% des constructions nouvelles (art. 39 quinquiés D)			RD	
	(9)	Dont transferts de charges			A1	71 349
	(10)	Dont cotisations personnelles de l'exploitant (13)		(Dont montant des cotisations sociales obligatoires hors CSG/CRDS) A5	A2	
(11)	Dont redevances pour concessions de brevets, de licences (produits)			A3		
(12)	Dont redevances pour concessions de brevets, de licences (charges)			A4		
(13)	Dont primes et cotisations complémentaires personnelles : facultatives		A6	obligatoires	A9	
	Dont cotisations facultatives Madelin	A7	Dont cotisations facultatives aux nouveaux plans d'épargne retraite	A8		
(7)	Détail des produits et charges exceptionnels (Si le nombre de lignes est insuffisant, reproduire le cadre (7) et le joindre en annexe) :			Exercice N		
			Charges exceptionnelles	Produits exceptionnels		
AMENDES			750			
REGUL RBT COM* ENGAGEMENT PGE				25 000		
DOT AMORTISSEMENTS DEROGATOIRES			51 399			
REMBOURSEMENTS CAUTIONS			1 574	1 574		
(8) Détail des produits et charges sur exercices antérieurs :			Exercice N-1			
			Charges antérieures	Produits antérieurs		

SAGE Experts-comptables Janvier 2022 : Etat préparatoire

\* Des explications concernant cette rubrique sont données dans la notice n° 2032.

## **Annexe aux comptes annuels**

L'exercice social clos le 31/12/2021 a une durée de 12 mois.

L'exercice précédent clos le 31/12/2020 avait une durée de 12 mois.

Le total du bilan de l'exercice avant affectation du résultat est de 32 860 217,68 E.

Le résultat net comptable est un bénéfice de 325 442,33 E.

Les informations communiquées ci-après font partie intégrante des comptes annuels qui ont été établis par les dirigeants.

## **REGLES ET METHODES COMPTABLES**

Les conventions ci-après ont été appliquées dans le respect du principe de prudence, conformément aux règles de base suivantes :

- continuité de l'exploitation,
- permanence des méthodes comptables d'un exercice à l'autre,
- indépendance des exercices.

Les principales méthodes utilisées sont les suivantes :

- Amortissements dérogatoires : ils sont calculés par différence entre l'amortissement fiscal et l'amortissement économique des biens concernés par cette méthode.
- Amortissements de l'actif immobilisé : les biens susceptibles de subir une dépréciation sont amortis selon le mode linéaire ou dégressif sur la base de leur durée de vie économique.

### **IMMOBILISATIONS INCORPORELLES ET CORPORELLES**

Les immobilisations corporelles sont évaluées à leur coût d'acquisition ou de production, compte tenu des frais nécessaires à la mise en état d'utilisation de ces biens, et après déduction des rabais commerciaux, remises, escomptes de règlements obtenus.

Les décisions suivantes ont été prises au niveau de la présentation des comptes annuels :

- immobilisations décomposables : l'entreprise n'a pas été en mesure de définir les immobilisations décomposables ou la décomposition de celles-ci ne présente pas d'impact significatif,
- immobilisations non décomposables : bénéficiant des mesures de tolérance, l'entreprise a opté pour le maintien des durées d'usage pour l'amortissement des biens non décomposés.

### **AUTRES ELEMENTS SIGNIFICATIFS DE L'EXERCICE**

#### **Pandémie du coronavirus (COVID-19) : sans impact sur l'activité de l'entreprise**

L'émergence et l'expansion du coronavirus début 2020 ont affecté les activités économiques et commerciales au plan mondial. Cependant, cette situation n'a pas eu d'impacts majeurs sur notre activité.

## NOTES SUR LE BILAN ACTIF

Frais d'établissement = 129 136 E

Frais d'établissement	Valeur brute	Amortissement	Valeur nette	Taux
Frais de constitution	340	204	136	20 %
Frais de premier établissement				
Frais d'augmentation de capital	128 796	68 513	60 283	20 %
<b>TOTAL</b>	<b>129 136</b>	<b>68 717</b>	<b>60 419</b>	

### ACTIF IMMOBILISE

Les mouvements de l'exercice sont détaillés dans les tableaux ci-dessous :

**Immobilisations brutes = 28 520 285 E**

Actif immobilisé	A l'ouverture	Augmentation	Diminution	A la clôture
Immobilisations incorporelles	268 342	28 183	19 157	277 367
Immobilisations corporelles	82 826	16 747		99 573
Immobilisations financières	18 888 810	9 256 109	1 574	28 143 345
<b>TOTAL</b>	<b>19 239 978</b>	<b>9 301 039</b>	<b>20 731</b>	<b>28 520 285</b>

**Amortissements et provisions d'actif = 355 902 E**

Amortissements et provisions	A l'ouverture	Augmentation	Diminution	A la clôture
Immobilisations incorporelles	54 120	55 923		110 043
Immobilisations corporelles	24 324	21 535		45 859
Titres mis en équivalence				
Autres Immobilisations financières		200 000		200 000
<b>TOTAL</b>	<b>78 444</b>	<b>277 458</b>		<b>355 902</b>

**Détail des immobilisations et amortissements en fin de période**

Nature des biens immobilisés	Montant	Amortis.	Valeur nette	Durée
Frais de constitution	340	204	136	5 ans
Frais d'augmentation capital	128 796	68 513	60 283	5 ans
Logiciels	147 831	40 926	106 906	Non amortiss.
Logo	400	400	0	5 ans
Matériel industriel	4 693	1 430	3 263	de 5 à 6 ans
Installations & agencements	19 897	4 753	15 143	Non amortiss.
Matériel de transport	1 574	329	1 245	Non amortiss.
Mat. de bureau & informatique	51 748	31 579	20 170	de 4 à 5 ans
Mobilier	21 661	7 767	13 894	Non amortiss.
<b>TOTAL</b>	<b>376 941</b>	<b>155 902</b>	<b>221 039</b>	

**Etat des créances = 10 270 172 E**

Etat des créances	Montant brut	A un an	A plus d'un an
Actif immobilisé	9 079 382		9 079 382
Actif circulant & charges d'avance	1 190 790	1 190 790	
<b>TOTAL</b>	<b>10 270 172</b>	<b>1 190 790</b>	<b>9 079 382</b>

**Provisions pour dépréciation = 200 000 E**

Nature des provisions	A l'ouverture	Augment°	utilisées	non utilisées	A la clôture
Titres de participation LIVET		200 000			200 000
<b>TOTAL</b>		<b>200 000</b>			<b>200 000</b>

**Produits à recevoir par postes du bilan = 338 461 E**

Produits à recevoir	Montant
Immobilisations financières	46 173
Clients et comptes rattachés	292 288
Autres créances	
Disponibilités	
<b>TOTAL</b>	<b>338 461</b>

**Charges constatées d'avance = 13 241 E**

Les charges constatées d'avance ne sont composées que de charges ordinaires dont la répercussion sur le résultat est reportée à un exercice ultérieur.

**Charges à répartir = 3 746 E**

Mouvements de l'exercice affectant les charges réparties sur plusieurs exercices	Montant net début	Augmentation	Dotations aux amort.	Montant net à la fin
Charges à répartir sur plusieurs exercices	4 032		286	3 746

Charges à répartir	Valeur nette	Taux
Charges différées		
Frais d'acquisition des immob.		
Frais d'émission des emprunts	3 746	17 %
Charges à étaler		
<b>TOTAL</b>	<b>3 746</b>	

## NOTES SUR LE BILAN PASSIF

### Capital social = 8 278 316 E

Mouvements des titres	Nombre	Val. nominale	Capital social
Titres en début d'exercice	108 952	75,98	8 278 173
Titres émis			
Titres remboursés ou annulés			
<b>Titres en fin d'exercice</b>	<b>108 952</b>	<b>75,98</b>	<b>8 278 173</b>

### Tableau de variation des capitaux propres

Capitaux propres	A l'ouverture	Affectation du résultat N-1	Autres Augmentat° / Diminutions	A la clôture
Capital social souscrit appelé versé	8 278 316			8 278 316
Réserve légale	17 521	21 936		39 457
Autres réserves	332 893	416 783		749 676
Report à nouveau				
Résultat de l'exercice N-1	438 719	- 438 719		
Résultat de l'exercice			325 442	325 442
Provisions réglementées	94 287		51 398	145 686
<b>TOTAL CAPITAUX PROPRES</b>	<b>9 161 736</b>		<b>376 840</b>	<b>9 538 577</b>
Distribution de dividendes				

### Provisions = 51 399 E

Nature des provisions	A l'ouverture	Augmentation	Utilisées	Non utilisées	A la clôture
Amortissements dérogatoires	94 288	51 399			145 686
<b>TOTAL</b>	<b>94 288</b>	<b>51 399</b>			<b>145 686</b>

### Etat des dettes = 23 321 641 E

Etat des dettes	Montant total	De 0 à 1 an	De 1 à 5 ans	Plus de 5 ans
Etablissements de crédit	21 471 618	2 324 553	17 905 528	1 241 537
Dettes financières diverses	1 054 802	1 054 802		
Fournisseurs	226 723	226 723		
Dettes fiscales & sociales	486 162	486 162		
Dettes sur immobilisations	16 644	16 644		
Autres dettes	65 692	65 692		
<b>TOTAL</b>	<b>23 321 641</b>	<b>4 174 576</b>	<b>17 905 528</b>	<b>1 241 537</b>

**Charges à payer par postes du bilan = 425 730 E**

<b>Charges à payer</b>	<b>Montant</b>
Emp. & dettes établ. de crédit	150 527
Emp.& dettes financières div.	23 351
Fournisseurs	16 292
Dettes fiscales & sociales	169 868
Autres dettes	65 692
<b>TOTAL</b>	<b>425 730</b>

## NOTES SUR LE COMPTE DE RESULTAT

### Ventilation du chiffre d'affaires = 3 697 871 E

Le chiffre d'affaires de l'exercice se décompose de la manière suivante :

Nature du chiffre d'affaires	Montant HT	Taux
Prestations de services	3 291 964	89,02 %
Produits des activités annexes	405 907	10,98 %
<b>TOTAL</b>	<b>3 697 871</b>	<b>100.00 %</b>

### Incidence des évaluations fiscales dérogatoires

Incidence fiscale du dérogatoire	Montant
Résultat net de l'exercice	325 442
Impôts sur les bénéfices	-328 252
Résultat comptable avant impôts	-2 810
Variation des prov. Réglementées	51 399
Résultat hors impôts et dérogatoire	48 589

### Accroissements et allègements de la dette future d'impôts

Accroissements et allègements	Montant	Impôts
Accroissements		
Provisions réglementées		
Subventions à réintégrer au résultat	98 000	25 970
Allègements		
Provis. non déduct. l'année de dotat.		
Total des déficits exploit. Reportables		
Total des amortissements différés		
Total des moins-values à long terme	200 000	53 000
<b>TOTAL</b>	<b>298 000</b>	<b>78 970</b>

### Autres informations relatives au compte de résultat

Les postes de charges et produits composant le résultat de l'exercice figurent au compte de résultat des états financiers.

On pourra s'y reporter ainsi qu'à la plaquette financière annuelle, documents qui fournissent une information plus détaillée.

**AUTRES INFORMATIONS****Rémunération des dirigeants**

Cette information n'est pas mentionnée dans la présente Annexe, car elle conduirait indirectement à donner une rémunération individuelle.

**Effectif moyen**

Catégories de salariés	Salariés
Cadres	21
Agents de maîtrise & techniciens	
Employés	
Ouvriers	
Apprentis sous contrat	
<b>TOTAL</b>	<b>21</b>

**Identité société-mère consolidant les comptes de la société**

SARL 2L INVEST  
881 RUE DIVISION LECLERC  
88800 VITTEL  
SIREN : 794 537 852

**Option à l'intégration fiscale :**

Depuis le 1er janvier 2019, la société GROUPE 2L LOGISTIC, société mère, a opté pour le régime fiscal des groupes de société prévu par l'article 68 de la loi 87-1060 du 30 décembre 1987.

Elle se constitue seule redevable de l'impôt sur les sociétés dû par le groupe formé par :

- ✓ GROUPE 2L LOGISTICS
- ✓ SETLM
- ✓ DVTA
- ✓ 2L AUTOMOTIVE
- ✓ 2L TRUCKS
- ✓ TRANSPORTS LIVET
- ✓ LOGIBACK
- ✓ IDF@TRANSPORT
- ✓ CT SAINT USTRE

**Engagements en matière de pensions et retraites** : application des recommandations n°2013-02 de l'ANC.

Les engagements retraite correspondent à la valeur actuelle probabilisée des indemnités de départ en retraite variable en fonction de l'ancienneté totale et des rémunérations des salariés. Compte tenu des paramètres listés ci-dessous, le montant de la provision s'élèverait à 3 400 € :

- ✓ Les indemnités sont déterminées selon la convention collective des transporteurs routiers.
- ✓ La table de mortalité utilisée est la table réglementaire TV 88/90.
- ✓ Le taux d'actualisation retenu est de 1 %.
- ✓ La progression annuelle des salaires retenue est de 2 %.
- ✓ Le taux de rotation retenu pour l'ensemble du personnel est de 12 %.
- ✓ Le taux de charges sociales retenu est de 45 % pour les cadres et 35 % pour les non cadres.
- ✓ Le départ prévu, sauf dérogation individuelle, est de 65 ans.

**Convention du 31/12/2021 avec TRANSPORTS LIVET:**

En dérogation aux principes comptables appliqués, et conformément aux méthodes de comptabilisation du groupe, l'abandon de créance avec clause de retour à meilleur fortune a été considéré comme ayant un caractère commercial et par le fait comptabilisé en résultat d'exploitation à hauteur de 288 176.28 €. Selon la convention d'abandon de créances avec retour à meilleure fortune et les principes comptables, 98 000 € auraient dû être comptabilisés en résultat financier et 190 176.28 € en résultat exceptionnel.

Durée de la clause de retour à meilleure fortune : 10 ans à compter de la date de la convention.

Critère de retour à meilleure fortune : apurement total du compte « Report à nouveau ».

**DETAIL DES POSTES CONCERNES PAR LE CHEVAUCHEMENT D'EXERCICE**

Les comptes détaillés dans les tableaux suivants concernent les écritures comptables relatives à l'indépendance des exercices.

**Produits à recevoir = 338 461 E**

<b>Produits à recevoir sur immobilisations financières</b>	<b>Montant</b>
Intérêts courus créances participatives	46 173
<b>TOTAL</b>	<b>46 173</b>

<b>Produits à recevoir sur clients et comptes rattachés</b>	<b>Montant</b>
Clients factures à établir	292 288
<b>TOTAL</b>	<b>292 288</b>

**Charges constatées d'avance = 13 241 E**

<b>Charges constatées d'avance</b>	<b>Montant</b>
Charges constatées d'avance	13 241
<b>TOTAL</b>	<b>13 241</b>

**Charges à payer = 425 730 E**

<b>Emprunts &amp; dettes auprès des étab. De crédit</b>	<b>Montant</b>
Intérêts courus s/emprunts	150 527
<b>TOTAL</b>	<b>150 527</b>

<b>Emprunts &amp; dettes financières diverses</b>	<b>Montant</b>
Associés c/c intérêts courus	23 351
<b>TOTAL</b>	<b>23 351</b>

<b>Dettes fournisseurs et comptes rattachés</b>	<b>Montant</b>
Fournisseurs factures non parvenues	16 292
<b>TOTAL</b>	<b>16 292</b>

<b>Dettes fiscales et sociales</b>	<b>Montant</b>
Personnel congés à payer	105 491
Charges sociales s/congés à payer	50 027
Taxe sur salaires	14 351
<b>TOTAL</b>	<b>169 868</b>

<b>Autres dettes</b>	<b>Montant</b>
Clients rabais remises ristournes à accorder	65 691
<b>TOTAL</b>	<b>65 691</b>

**Engagements et autres opérations non inscrites au bilan**

**Garanties données :**

- Gage espèces de 25K€ jusqu'au 31/10/2023 pour le prêt BPI de 500 K€ contracté par GROUPE 2L LOGISTICS
- Délégation des polices d'assurance décès invalidité souscrites par Monsieur Laurent LEMOND pour un montant total de 500 K€ pour le prêt BPI de 500 K€ contracté par GROUPE 2L LOGISTICS
- Nantissement des titres DVTA à hauteur de 175 K€ chacun pour les prêts de 175 K€ souscrits par GROUPE 2L LOGISTICS auprès du Crédit Agricole Alsace Vosges, du CIC Est et de la Banque Kolb
- Nantissement des titres ROTALYS à hauteur de 350 K€ chacun pour les prêts de 350 K€ souscrits par GROUPE 2L LOGISTICS auprès du Crédit Agricole Alsace Vosges, du CIC Est et de la Banque Kolb
- Nantissement des titres TRANSPORTS LIVET à hauteur de 500 K€ chacun pour les prêts de 500 K€ souscrits par GROUPE 2L LOGISTICS auprès du Crédit Agricole Alsace Vosges, de la Banque Populaire Alsace Lorraine Champagne, du CIC Est et de la Banque Kolb
- Nantissement des titres LOGIBACK à hauteur de 875 K€ chacun pour les prêts de 875 K€ souscrits par GROUPE 2L LOGISTICS auprès du Crédit Agricole Alsace Vosges, de la Banque Populaire Alsace Lorraine Champagne, du CIC Est et de la Banque Kolb
- Caution de GROUPE 2L LOGISTICS à hauteur de 350 K€ jusqu'au 08/01/2026 pour le prêt de 350 K€ souscrit par SETLM auprès de la Banque Kolb
- Caution de GROUPE 2L LOGISTICS jusqu'au 16/12/2022 à hauteur de 240 K€ pour le prêt de 240 K€ souscrit par SETLM auprès de la Banque Kolb
- Caution de GROUPE 2L LOGISTICS jusqu'au 25/03/2026 à hauteur de 200 K€ pour le prêt de 200 K€ souscrit par DVTA auprès de CIC Est
- Caution de GROUPE 2L LOGISTICS jusqu'au 15/01/2025 à hauteur de 210K€ pour le prêt de 210 K€ souscrit par 2L AUTOMOTIVE auprès de CIC Est
- Nantissement du fonds de commerce TRANSPORTS LIVET jusqu'au 31/03/2024 à hauteur de 106 K€ pour le prêt de 106 K€ souscrit par TRANSPORTS LIVET auprès de la Lyonnaise de Banque
- Caution de GROUPE 2L LOGISTICS jusqu'au 07/10/2025 à hauteur de 520 K€ pour le prêt de 400 K€ souscrit par LOGIBACK auprès de la Société Marseillaise de Crédit
- Caution de GROUPE 2L LOGISTICS jusqu'au 21/05/2025 à hauteur de 100 K€ pour le prêt de 100 K€ souscrit par SCI DE LA GRANDE BATAILLE auprès de la Banque Kolb
- Caution de GROUPE 2L LOGISTICS jusqu'au 17/07/2029 à hauteur de 1.500 K€ pour le prêt de 1.500 K€ souscrit par SCI SAINT USTRE auprès du LCL
- Caution de GROUPE 2L LOGISTICS jusqu'au 30/12/2025 à hauteur de 250 K€ pour le prêt de 250 K€ souscrit par SCI SAINT USTRE auprès du Crédit Agricole Alsace Vosges
- Caution de GROUPE 2L LOGISTICS jusqu'au 15/05/2025 à hauteur de 250 K€ pour le prêt de 250 K€ souscrit par SCI SAINT USTRE auprès de la Banque Kolb

**Garanties reçues :** néant

**Evénements postérieurs à la clôture**

Aucun événement significatif postérieur à la clôture, ayant une incidence sur les comptes annuels de l'exercice n'a été constaté.

## TABLEAU DES FILIALES ET PARTICIPATIONS

Filiales et participations	Capital social	Réserves et report à nouveau	Quote-part du capital détenu en %	Valeur brute des titres détenus	Valeur nette des titres détenus	Prêts et avances consenties par la Sté	Cautions et avals donnés par la Sté	C.A. HT. du dernier exercice clos	Résultat du dernier exercice clos	Dividendes encaissés par la Sté dans l'ex
<b>A – Renseignements détaillés concernant les filiales &amp; participations</b>										
<i>- Filiales (plus de 50% du capital détenu)</i>										
DVTA	484 636	591 810	100	520 000	520 000	79 221		15 388 763	177 646	
SETLM	250 075	1 251 718	100	450 000	450 000	-849 509		24 008 637	432 271	
SETL OZ1	1 000		100	1 000	1 000				- 175	
ROTALYS	882 000	207 225	100	3 050 820	3 050 820	1 073 031		9 062 015	- 190 652	
2L TRUCKS	100 000	113 069	100	100 000	100 000	2 051 127		6 403 969	355 654	650 000
2L AUTOMOTIVE	100 000	- 5 240	100	100 000	100 000	365 081		871 876	334 025	
2B AUTOMOTIVE	190 000	39 654	73,68	140 000	140 000			5 023 270	72 664	
TRANSPORT LIVET	130 000	34 363	100	2 470 000	2 270 000	620 787		3 588 107	-414 762	
LOGIBACK	150 000	600 995	100	4 505 895	4 505 895	109 238		8 528 434	551 671	
CT SAINT USTRE	47 000	-16 717	100	47 000	47 000	65 447		149 500	-46 913	
2LL	1 000		100	1 000	1 000	4 173 376			-288	
SCI 2LL AMILLY	1 000		99,90	999	999	31 692			-2 243	
SCI 2LL NEMOURS	1 000		99,90	999	999	318 759			-4 655	
S2PL HOLDING	9 375 841		79	7 406 997	7 406 997	-181 942		8 544	1 776 291	
<i>Participations (10 à 50 % du capital détenu)</i>										
<b>B – Renseignements globaux concernant les autres filiales &amp; participations</b>										
<i>- Filiales non reprises en A:</i>										
a ) Françaises										
b ) Etrangères										
<i>Participations non reprises en A:</i>										
a) Françaises										
b) Etrangères										

Certifié conforme  
à l'original



GROUPE 2L LOGISTICS  
Société par actions simplifiée  
au capital de 8.278.316 euros  
Siège social : 881 Rue Division Leclerc  
88800 VITTEL  
RCS EPINAL 844 762 898

**COPIE**

ASSEMBLEE GENERALE ORDINAIRE ANNUELLE  
DU 11 MAI 2022

PROPOSITION D'AFFECTATION DU RESULTAT ET RESOLUTION ADOPTEE

I-PROPOSITION D'AFFECTATION DU RESULTAT

TROISIEME RESOLUTION – AFFECTATION DU RESULTAT

L'Assemblée Générale, sur proposition de la Présidente, décide d'affecter le bénéfice de l'exercice clos le 31 décembre 2021 s'élevant à **325.442,33 euros** comme suit :

Bénéfice de l'exercice	325.442,33 €
Dotation partielle de la réserve légale (5%)	- 16.272,12 €
Solde	309.170,21 €

Affecté en totalité au compte « Autres Réserves »

L'Assemblée générale prend acte qu'il n'y a eu aucune distribution antérieure de dividendes au titre des trois derniers exercices sociaux.

II-RESOLUTION ADOPTEE

TROISIEME RESOLUTION – AFFECTATION DU RESULTAT

L'Assemblée Générale, sur proposition de la Présidente, décide d'affecter le bénéfice de l'exercice clos le 31 décembre 2021 s'élevant à **325.442,33 euros** comme suit :

Bénéfice de l'exercice	325.442,33 €
Dotation partielle de la réserve légale (5%)	- 16.272,12 €
Solde	309.170,21 €

Affecté en totalité au compte « Autres Réserves »

L'Assemblée générale prend acte qu'il n'y a eu aucune distribution antérieure de dividendes au titre des trois derniers exercices sociaux.

Cette résolution est adoptée à l'unanimité

**Certifié conforme  
à l'original**

Commissaires aux Comptes

Françoise CHEVRIER  
Anne-Christine FRERE  
Brice HOUTMANN  
Jean-Marc LEMOINE  
Guillaume MARION  
Thierry VOIRIN

## **GROUPE 2L LOGISTICS**

Société par Actions Simplifiée au capital de 8 278 316 euros  
881 rue Division Leclerc  
88800 VITTEL

**RCS EPINAL 844 762 898**

---

# **RAPPORT DU COMMISSAIRE AUX COMPTES SUR LES COMPTES ANNUELS**

Exercice clos le 31/12/2021

Aux associés,

### **Opinion**

En exécution de la mission qui nous a été confiée par votre Présidente, nous avons effectué l'audit des comptes annuels de la société GROUPE 2L LOGISTICS relatifs à l'exercice clos 31 décembre 2021, tels qu'ils sont joints au présent rapport.

Nous certifions que les comptes annuels sont, au regard des règles et principes comptables français, réguliers et sincères et donnent une image fidèle du résultat des opérations de l'exercice écoulé ainsi que de la situation financière et du patrimoine de la société à la fin de cet exercice.

### **Fondement de l'opinion**

#### ***Référentiel d'audit***

Nous avons effectué notre audit selon les normes d'exercice professionnel applicables en France. Nous estimons que les éléments que nous avons collectés sont suffisants et appropriés pour fonder notre opinion.

Les responsabilités qui nous incombent en vertu de ces normes sont indiquées dans la partie « Responsabilités du commissaire aux comptes relatives à l'audit des comptes annuels » du présent rapport.

### **Observation**

Sans remettre en cause l'opinion exprimée ci-dessus, nous attirons votre attention sur la note de l'Annexe aux comptes annuels intitulée « Conventions et faits caractéristiques » qui se rapporte à un abandon de créances avec clause de retour à meilleure fortune.

### **Indépendance**

Nous avons réalisé notre mission d'audit dans le respect des règles d'indépendance prévues par le code de commerce et par le code de déontologie de la profession de commissaire aux comptes, sur la période du 1<sup>er</sup> janvier 2021 à la date d'émission de notre rapport.

### **Justification des appréciations**

La crise mondiale liée à la pandémie de COVID-19 crée des conditions particulières pour la préparation et l'audit des comptes de cet exercice. En effet, cette crise et les mesures exceptionnelles prises dans le cadre de l'état d'urgence sanitaire induisent de multiples conséquences pour les entreprises, particulièrement sur leur activité et leur financement, ainsi que des incertitudes accrues sur leurs perspectives d'avenir. Certaines de ces mesures, telles que les restrictions de déplacement et le travail à distance, ont également eu une incidence sur l'organisation interne des entreprises et sur les modalités de mise en œuvre des audits.

C'est dans ce contexte complexe et évolutif que, en application des dispositions des articles L. 823-9 et R.823-7 du code de commerce relatives à la justification de nos appréciations, nous vous informons que les appréciations les plus importantes auxquelles nous avons procédé, selon notre jugement professionnel, ont porté sur le caractère approprié des principes comptables appliqués et sur le caractère raisonnable des estimations significatives retenues, notamment pour ce qui concerne la valorisation des titres de participations et des créances rattachées à ces participations.

Les appréciations ainsi portées s'inscrivent dans le contexte de l'audit des comptes annuels pris dans leur ensemble et de la formation de notre opinion exprimée ci-avant. Nous n'exprimons pas d'opinion sur des éléments de ces comptes annuels pris isolément.

### **Vérifications spécifiques**

Nous avons également procédé, conformément aux normes d'exercice professionnel applicables en France, aux vérifications spécifiques prévues par les textes légaux et réglementaires.

Nous n'avons pas d'observation à formuler sur la sincérité et la concordance avec les comptes annuels des informations données dans les documents sur la situation financière et les comptes annuels adressés aux associés.

Nous attestons de la sincérité et de la concordance avec les comptes annuels des informations relatives aux délais de paiement mentionnées à l'article D.441-4 du code de commerce.

### ***Autres informations***

En application de la loi, nous nous sommes assurés que les diverses informations relatives aux prises de participation et de contrôle vous ont été communiquées dans le rapport de gestion.

### **Responsabilités de la direction et des personnes constituant le gouvernement d'entreprise relatives aux comptes annuels**

Il appartient à la direction d'établir des comptes annuels présentant une image fidèle conformément aux règles et principes comptables français ainsi que de mettre en place le contrôle interne qu'elle estime nécessaire à l'établissement de comptes annuels ne comportant pas d'anomalies significatives, que celles-ci proviennent de fraudes ou résultent d'erreurs.

Lors de l'établissement des comptes annuels, il incombe à la direction d'évaluer la capacité de la société à poursuivre son exploitation, de présenter dans ces comptes, le cas échéant, les informations nécessaires relatives à la continuité d'exploitation et d'appliquer la convention comptable de continuité d'exploitation, sauf s'il est prévu de liquider la société ou de cesser son activité.

Les comptes annuels ont été arrêtés par la Présidente.

### **Responsabilités du commissaire aux comptes relatives à l'audit des comptes annuels**

Il nous appartient d'établir un rapport sur les comptes annuels. Notre objectif est d'obtenir l'assurance raisonnable que les comptes annuels pris dans leur ensemble ne comportent pas d'anomalies significatives. L'assurance raisonnable correspond à un niveau élevé d'assurance, sans toutefois garantir qu'un audit réalisé conformément aux normes d'exercice professionnel permet de systématiquement détecter toute anomalie significative. Les anomalies peuvent provenir de fraudes ou résulter d'erreurs et sont considérées comme significatives lorsque l'on peut raisonnablement s'attendre à ce qu'elles puissent, prises individuellement ou en cumulé, influencer les décisions économiques que les utilisateurs des comptes prennent en se fondant sur ceux-ci.

Comme précisé par l'article L.823-10-1 du code de commerce, notre mission de certification des comptes ne consiste pas à garantir la viabilité ou la qualité de la gestion de votre société.

### **Description détaillée des responsabilités du commissaire aux comptes**

Dans le cadre d'un audit réalisé conformément aux normes d'exercice professionnel applicables en France, le commissaire aux comptes exerce son jugement professionnel tout au long de cet audit.

En outre :

- il identifie et évalue les risques que les comptes annuels comportent des anomalies significatives, que celles-ci proviennent de fraudes ou résultent d'erreurs, définit et met en œuvre des procédures d'audit face à ces risques, et recueille des éléments qu'il estime suffisants et appropriés pour fonder son opinion. Le risque de non-détection d'une anomalie significative provenant d'une fraude est plus élevé que celui d'une anomalie significative résultant d'une erreur, car la fraude peut impliquer la collusion, la falsification, les omissions volontaires, les fausses déclarations ou le contournement du contrôle interne ;
- il prend connaissance du contrôle interne pertinent pour l'audit afin de définir des procédures d'audit appropriées en la circonstance, et non dans le but d'exprimer une opinion sur l'efficacité du contrôle interne ;
- il apprécie le caractère approprié des méthodes comptables retenues et le caractère raisonnable des estimations comptables faites par la direction, ainsi que les informations les concernant fournies dans les comptes annuels ;
- il apprécie le caractère approprié de l'application par la direction de la convention comptable de continuité d'exploitation et, selon les éléments collectés, l'existence ou non d'une incertitude significative liée à des événements ou à des circonstances susceptibles de mettre en cause la capacité de la société à poursuivre son exploitation. Cette appréciation s'appuie sur les éléments collectés jusqu'à la date de son rapport, étant toutefois rappelé que des circonstances ou événements ultérieurs pourraient mettre en cause la continuité d'exploitation. S'il conclut à l'existence d'une incertitude significative, il attire l'attention des lecteurs de son rapport sur les informations fournies dans les comptes annuels au sujet de cette incertitude ou, si ces informations ne sont pas fournies ou ne sont pas pertinentes, il formule une certification avec réserve ou un refus de certifier ;
- il apprécie la présentation d'ensemble des comptes annuels et évalue si les comptes annuels reflètent les opérations et événements sous-jacents de manière à en donner une image fidèle.

Fait à Remiremont,  
Le 2 mai 2022

**CFGS AUDIT**



**Anne-Christine FRERE**  
Commissaire aux comptes associée  
Inscrite à la Compagnie Régionale de l'Est



# Liasse fiscale

Formulaire obligatoire (article 53 A du code général des impôts).

①

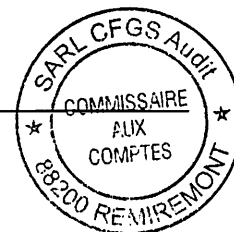
**BILAN – ACTIF**

DGFIP N° 2050-SD 2022

Désignation de l'entreprise :		GROUPE 2L LOGISTICS		1   1   2	
Adresse de l'entreprise		881 RUE DIVISION LECLERC 88800 VITTEL		Durée de l'exercice précédent * 1   1   2	
Numéro SIRET *		8 4 4 7 6 2 8 9 8 0 0 0 2 2		Néant <input type="checkbox"/> *	
				Exercice N clos le, 3   1   1   2   1   2   0   2   1	
		Brut 1		Amortissements, provisions 2	
				Net 3	
Capital souscrit non appelé (I)		AA			
IMMOBILISATIONS INCORPORELLES	Frais d'établissement *	AB	129 136	AC 68 717	60 419
	Frais de développement *	CX		CQ	
	Concessions, brevets et droits similaires	AF	148 231	AG 41 326	106 906
	Fonds commercial (1)	AH		AI	
	Autres immobilisations incorporelles	AJ		AK	
	Avances et acomptes sur immobilisations incorporelles	AL		AM	
	Terrains	AN		AO	
	Constructions	AP		AQ	
	Installations techniques, matériel et outillage industriels	AR	4 693	AS 1 430	3 263
	Autres immobilisations corporelles	AT	94 880	AU 44 428	50 452
IMMOBILISATIONS CORPORELLES	Immobilisations en cours	AV		AW	
	Avances et acomptes	AX		AY	
IMMOBILISATIONS FINANCIERES	Participations évaluées selon la méthode de mise en équivalence	CS		CT	
	Autres participations	CU	19 063 963	CV 200 000	18 863 963
	Créances rattachées à des participations	BB	8 933 932	BC	8 933 932
	Autres titres immobilisés	BD		BE	
	Prêts	BF		BG	
	Autres immobilisations financières *	BH	145 450	BI	145 450
TOTAL (II)		BJ	28 520 285	BK 355 902	28 164 383
STOCKS	Matières premières, approvisionnements	BL		BM	
	En cours de production de biens	BN		BO	
	En cours de production de services	BP		BQ	
	Produits intermédiaires et finis	BR		BS	
	Marchandises	BT		BU	
	Avances et acomptes versés sur commandes	BV		BW	
	Créances	BX	1 038 182	BY	1 038 182
	Autres créances (3)	BZ	139 367	CA	139 367
	Capital souscrit et appelé, non versé	CB		CC	
	DIVERS	Valeurs mobilières de placement (dont actions propres : .....	CD	250 000	CE
	Disponibilités	CF	3 251 298	CG	3 251 298
	Charges constatées d'avance (3)*	CH	13 241	CI	13 241
TOTAL (III)		CJ	4 692 088	CK	4 692 088
Comptes de régularisation	Frais d'émission d'emprunt à étaler (IV)	CW	3 746		3 746
	Primes de remboursement des obligations (V)	CM			
	Écarts de conversion actif * (VI)	CN			
	TOTAL GÉNÉRAL (I à VI)	CO	33 216 120	1A 355 902	32 860 218
Renvois : (1) Dont droit au bail :				CP	
Clause de réserve de propriété *		Immobilités :		Stocks :	
				Créances :	

SAGE Experts-comptables Janvier 2022 - Elu préparatoire.

\* Des explications concernant cette rubrique sont données dans la notice n° 2032



Formulaire obligatoire (article 53 A du Code général des impôts)

②

**BILAN — PASSIF avant répartition**

DGFIP N° 2051-SD 2022

Désignation de l'entreprise		GROUPE 2L LOGISTICS		Néant <input type="checkbox"/>	
		Exercice N			
CAPITAUX PROPRES	Capital social ou individuel (1)* (Dont versé :.....8 278 316...)	DA	8 278 316		
	Primes d'émission, de fusion, d'apport, ....	DB			
	Ecarts de réévaluation (2)* (dont écart d'équivalence EK )	DC			
	Réserve légale (3)	DD	39 457		
	Réserves statutaires ou contractuelles	DE			
	Réserves réglementées (3)* (Dont réserve spéciale des provisions pour fluctuation des cours BI )	DF			
	Autres réserves (Dont réserve relative à l'achat d'œuvres originales d'artistes vivants * EJ )	DG	749 676		
	Report à nouveau	DH	(0)		
	<b>RÉSULTAT DE L'EXERCICE (bénéfice ou perte)</b>	DI	325 442		
	Subventions d'investissement	DJ			
	Provisions réglementées *	DK	145 686		
	<b>TOTAL (II)</b>	DL	9 538 577		
Autres fonds propres	Produit des émissions de titres participatifs	DM			
	Avances conditionnées	DN			
	<b>TOTAL (III)</b>	DO			
Provisions pour risques et charges	Provisions pour risques	DP			
	Provisions pour charges	DQ			
	<b>TOTAL (III)</b>	DR			
DETTES (4)	Emprunts obligataires convertibles	DS			
	Autres emprunts obligataires	DT			
	Emprunts et dettes auprès des établissements de crédit (5)	DU	21 471 618		
	Emprunts et dettes financières divers (Dont emprunts participatifs EI )	DV	1 054 802		
	Avances et acomptes reçus sur commandes en cours	DW			
	Dettes fournisseurs et comptes rattachés	DX	226 723		
	Dettes fiscales et sociales	DY	486 162		
	Dettes sur immobilisations et comptes rattachés	DZ	16 644		
Autres dettes	EA	65 692			
Compte réglé	Produits constatés d'avance (4)	EB			
	<b>TOTAL (IV)</b>	EC	23 321 641		
	Ecarts de conversion passif *	ED			
	<b>TOTAL GÉNÉRAL (I à V)</b>	EE	32 860 218		
RENVOIS	(1) Écart de réévaluation incorporé au capital	IB			
	(2) Dont	Réserve spéciale de réévaluation (1959)	IC		
		Écart de réévaluation libre	ID		
	Réserve de réévaluation (1976)	IE			
	(3) Dont réserve spéciale des plus-values à long terme *	EF			
(4) Dettes et produits constatés d'avance à moins d'un an	EG	4 174 576			
(5) Dont concours bancaires courants, et soldes créditeurs de banques et CCP	EH				

\* Des explications concernant cette rubrique sont données dans la notice n° 2032.



**③ COMPTE DE RÉSULTAT DE L'EXERCICE (En liste)**


DGFIP N° 2052-SD 2021

Formulaire obligatoire (article 53 A du Code général des impôts).

Désignation de l'entreprise :		GROUPE 2L LOGISTICS				Néant	<input type="checkbox"/> *	
		Exercice N						
		France		Exportations et livraisons intracommunautaires		Total		
PRODUITS D'EXPLOITATION	Ventes de marchandises *	FA		FB		FC		
	Production vendue	} biens *	FD		FE		FF	
			} services *	FG	3 697 871	FH		FI
	Chiffres d'affaires nets *	FJ		3 697 871	FK		FL	3 697 871
	Production stockée *					FM		
	Production immobilisée *					FN		
	Subventions d'exploitation					FO		
	Reprises sur amortissements et provisions, transferts de charges * (9)					FP	71 349	
	Autres produits (1) (11)					FQ	2	
	Total des produits d'exploitation (2) (I)						FR	3 769 222
CHARGES D'EXPLOITATION	Achats de marchandises (y compris droits de douane)*					FS		
	Variation de stock (marchandises)*					FT		
	Achats de matières premières et autres approvisionnements (y compris droits de douane)*					FU		
	Variation de stock (matières premières et approvisionnements)*					FV		
	Autres achats et charges externes (3) (6 bis)*					FW	2 109 492	
	Impôts, taxes et versements assimilés *					FX	55 902	
	Salaires et traitements *					FY	1 290 500	
	Charges sociales (10)					FZ	556 468	
	DOTATIONS D'EXPLOITATION	Sur immobilisations	- dotations aux amortissements *				GA	77 744
			- dotations aux provisions				GB	
		Sur actif circulant : dotations aux provisions *					GC	
	Pour risques et charges : dotations aux provisions					GD		
	Autres charges (12)					GE		
Total des charges d'exploitation (4) (II)						GF	4 090 106	
<b>1 - RÉSULTAT D'EXPLOITATION (I - II)</b>						GG	(320 884)	
opérations en commun	Bénéfice attribué ou perte transférée *			(III)		GH		
	Perte supportée ou bénéfice transféré *			(IV)		GI		
PRODUITS FINANCIERS	Produits financiers de participations (5)					GJ	696 173	
	Produits des autres valeurs mobilières et créances de l'actif immobilisé (5)					GK		
	Autres intérêts et produits assimilés (5)					GL	2 633	
	Reprises sur provisions et transferts de charges					GM		
	Différences positives de change					GN		
	Produits nets sur cessions de valeurs mobilières de placement					GO		
Total des produits financiers (V)						GP	698 806	
CHARGES FINANCIÈRES	Dotations financières aux amortissements et provisions *					QQ	200 000	
	Intérêts et charges assimilées (6)					GR	153 583	
	Différences négatives de change					GS		
	Charges nettes sur cessions de valeurs mobilières de placement					GT		
Total des charges financières (VI)						GU	353 583	
<b>2 - RÉSULTAT FINANCIER (V - VI)</b>						GV	345 223	
<b>3 - RÉSULTAT COURANT AVANT IMPÔTS (I - II + III - IV + V - VI)</b>						GW	24 339	

SAGE Experts-comptables Janvier 2021 - Etat des performances

(RENVOIS : voir tableau n° 2053) \* Des explications concernant cette rubrique sont données dans la notice n° 2012.



④ COMPTE DE RÉSULTAT DE L'EXERCICE (Suite)


DGFIP N° 2053-SD 2022

Formulaire obligatoire (article 53 A du Code général des impôts)

Désignation de l'entreprise <u>GROUPE 2L LOGISTICS</u>		Néant <input type="checkbox"/>	
		<b>Exercice N</b>	
<b>PRODUITS EXCEPTIONNELS</b>	Produits exceptionnels sur opérations de gestion	HA	25 000
	Produits exceptionnels sur opérations en capital *	HB	1 574
	Reprises sur provisions et transferts de charges	HC	
	<b>Total des produits exceptionnels (7) (VII)</b>	HD	26 574
<b>CHARGES EXCEPTIONNELLES</b>	Charges exceptionnelles sur opérations de gestion (6 bis)	HE	750
	Charges exceptionnelles sur opérations en capital *	HF	1 574
	Dotations exceptionnelles aux amortissements et provisions (6 ter)	HG	51 399
	<b>Total des charges exceptionnelles (7) (VIII)</b>	HH	53 723
<b>4 – RÉSULTAT EXCEPTIONNEL (VII – VIII)</b>		HI	(27 149)
Participation des salariés aux résultats de l'entreprise (IX)		HJ	
Impôts sur les bénéfices * (X)		HK	(328 252)
<b>TOTAL DES PRODUITS (I + III + V + VII)</b>		HL	4 494 602
<b>TOTAL DES CHARGES (II + IV + VI + VIII + IX + X)</b>		HM	4 169 159
<b>5 – BÉNÉFICE OU PERTE (Total des produits – total des charges)</b>		HN	325 442
<b>RENVIS</b>	(1) Dont produits nets partiels sur opérations à long terme	HO	
	(2) Dont { produits de locations immobilières	HY	
	{ produits d'exploitation afférents à des exercices antérieurs (à détailler au (8) ci-dessous)	IG	
	(3) Dont { – Crédit-bail mobilier *	HP	
	{ – Crédit-bail immobilier	HQ	
	(4) Dont charges d'exploitation afférentes à des exercices antérieurs (à détailler au (8) ci-dessous)	IH	
	(5) Dont produits concernant les entreprises liées	IJ	
	(6) Dont intérêts concernant les entreprises liées	IK	
	(6bis) Dont dons faits aux organismes d'intérêt général (art. 238 bis du C.G.I.)	HX	
	(6ter) Dont amortissements des souscriptions dans des PME innovantes (art. 217 octies)	RC	
	Dont amortissements exceptionnel de 25% des constructions nouvelles (art. 39 quinquies D)	RD	
	(9) Dont transferts de charges	A1	71 349
	(10) Dont cotisations personnelles de l'exploitant (13) (Dont montant des cotisations sociales obligatoires hors CSG/CRDS) A5	A2	
	(11) Dont redevances pour concessions de brevets, de licences (produits)	A3	
	(12) Dont redevances pour concessions de brevets, de licences (charges)	A4	
(13) Dont primes et cotisations complémentaires personnelles : facultatives A6 obligatoires A9			
Dont cotisations facultatives Madelin A7			
Dont cotisations facultatives aux nouveaux plans d'épargne retraite A8			
(7) Détail des produits et charges exceptionnels (Si le nombre de lignes est insuffisant, reproduire le cadre (7) et le joindre en annexe):	<b>Exercice N</b>		
	Charges exceptionnelles	Produits exceptionnels	
AMENDES	750		
REGUL RBT COM* ENGAGEMENT PGE		25 000	
DOT AMORTISSEMENTS DEROGATOIRES	51 399		
REMBOURSEMENTS CAUTIONS	1 574	1 574	
(8) Détail des produits et charges sur exercices antérieurs :	<b>Exercice N</b>		
	Charges antérieures	Produits antérieurs	

SADE Experts-comptables Janvier 2022 - Etat préparatoire.

\* Des explications concernant cette rubrique sont données dans la notice n° 2032.



## Annexe aux comptes annuels

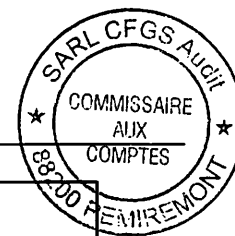
L'exercice social clos le 31/12/2021 a une durée de 12 mois.

L'exercice précédent clos le 31/12/2020 avait une durée de 12 mois.

Le total du bilan de l'exercice avant affectation du résultat est de 32 860 217,68 E.

Le résultat net comptable est un bénéfice de 325 442,33 E.

Les informations communiquées ci-après font partie intégrante des comptes annuels qui ont été établis par les dirigeants.



## **REGLES ET METHODES COMPTABLES**

Les conventions ci-après ont été appliquées dans le respect du principe de prudence, conformément aux règles de base suivantes :

- continuité de l'exploitation,
- permanence des méthodes comptables d'un exercice à l'autre,
- indépendance des exercices.

Les principales méthodes utilisées sont les suivantes :

- Amortissements dérogatoires : ils sont calculés par différence entre l'amortissement fiscal et l'amortissement économique des biens concernés par cette méthode.
- Amortissements de l'actif immobilisé : les biens susceptibles de subir une dépréciation sont amortis selon le mode linéaire ou dégressif sur la base de leur durée de vie économique.

### **IMMOBILISATIONS INCORPORELLES ET CORPORELLES**

Les immobilisations corporelles sont évaluées à leur coût d'acquisition ou de production, compte tenu des frais nécessaires à la mise en état d'utilisation de ces biens, et après déduction des rabais commerciaux, remises, escomptes de règlements obtenus.


Les décisions suivantes ont été prises au niveau de la présentation des comptes annuels :

- immobilisations décomposables : l'entreprise n'a pas été en mesure de définir les immobilisations décomposables ou la décomposition de celles-ci ne présente pas d'impact significatif,
- immobilisations non décomposables : bénéficiant des mesures de tolérance, l'entreprise a opté pour le maintien des durées d'usage pour l'amortissement des biens non décomposés.

### **AUTRES ELEMENTS SIGNIFICATIFS DE L'EXERCICE**

#### **Pandémie du coronavirus (COVID-19) : sans impact sur l'activité de l'entreprise**

L'émergence et l'expansion du coronavirus début 2020 ont affecté les activités économiques et commerciales au plan mondial. Cependant, cette situation n'a pas eu d'impacts majeurs sur notre activité.



## NOTES SUR LE BILAN ACTIF

Frais d'établissement = 129 136 E

Frais d'établissement	Valeur brute	Amortissement	Valeur nette	Taux
Frais de constitution	340	204	136	20 %
Frais de premier établissement				
Frais d'augmentation de capital	128 796	68 513	60 283	20 %
<b>TOTAL</b>	<b>129 136</b>	<b>68 717</b>	<b>60 419</b>	

### ACTIF IMMOBILISE

Les mouvements de l'exercice sont détaillés dans les tableaux ci-dessous :

**Immobilisations brutes = 28 520 285 E**

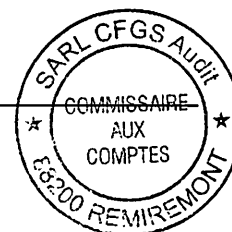
Actif immobilisé	A l'ouverture	Augmentation	Diminution	A la clôture
Immobilisations incorporelles	268 342	28 183	19 157	277 367
Immobilisations corporelles	82 826	16 747		99 573
Immobilisations financières	18 888 810	9 256 109	1 574	28 143 345
<b>TOTAL</b>	<b>19 239 978</b>	<b>9 301 039</b>	<b>20 731</b>	<b>28 520 285</b>

**Amortissements et provisions d'actif = 355 902 E**

Amortissements et provisions	A l'ouverture	Augmentation	Diminution	A la clôture
Immobilisations incorporelles	54 120	55 923		110 043
Immobilisations corporelles	24 324	21 535		45 859
Titres mis en équivalence				
Autres Immobilisations financières		200 000		200 000
<b>TOTAL</b>	<b>78 444</b>	<b>277 458</b>		<b>355 902</b>

### Détail des immobilisations et amortissements en fin de période

Nature des biens immobilisés	Montant	Amortis.	Valeur nette	Durée
Frais de constitution	340	204	136	5 ans
Frais d'augmentation capital	128 796	68 513	60 283	5 ans
Logiciels	147 831	40 926	106 906	Non amortiss.
Logo	400	400	0	5 ans
Matériel industriel	4 693	1 430	3 263	de 5 à 6 ans
Installations & agencements	19 897	4 753	15 143	Non amortiss.
Matériel de transport	1 574	329	1 245	Non amortiss.
Mat. de bureau & informatique	51 748	31 579	20 170	de 4 à 5 ans
Mobilier	21 661	7 767	13 894	Non amortiss.
<b>TOTAL</b>	<b>376 941</b>	<b>155 902</b>	<b>221 039</b>	

**Etat des créances = 10 270 172 E**

Etat des créances	Montant brut	A un an	A plus d'un an
Actif immobilisé	9 079 382		9 079 382
Actif circulant & charges d'avance	1 190 790	1 190 790	
<b>TOTAL</b>	<b>10 270 172</b>	<b>1 190 790</b>	<b>9 079 382</b>

**Provisions pour dépréciation = 200 000 E**

Nature des provisions	A l'ouverture	Augment°	utilisées	non utilisées	A la clôture
Titres de participation LIVET		200 000			200 000
<b>TOTAL</b>		<b>200 000</b>			<b>200 000</b>

**Produits à recevoir par postes du bilan = 338 461 E**

Produits à recevoir	Montant
Immobilisations financières	46 173
Clients et comptes rattachés	292 288
Autres créances	
Disponibilités	
<b>TOTAL</b>	<b>338 461</b>


**Charges constatées d'avance = 13 241 E**

Les charges constatées d'avance ne sont composées que de charges ordinaires dont la répercussion sur le résultat est reportée à un exercice ultérieur.

**Charges à répartir = 3 746 E**

Mouvements de l'exercice affectant les charges réparties sur plusieurs exercices	Montant net début	Augmentation	Dotations aux amort.	Montant net à la fin
Charges à répartir sur plusieurs exercices	4 032		286	3 746

Charges à répartir	Valeur nette	Taux
Charges différées		
Frais d'acquisition des immob.		
Frais d'émission des emprunts	3 746	17 %
Charges à étaler		
<b>TOTAL</b>	<b>3 746</b>	


**NOTES SUR LE BILAN PASSIF**
**Capital social = 8 278 316 E**

Mouvements des titres	Nombre	Val. nominale	Capital social
Titres en début d'exercice	108 952	75,98	8 278 173
Titres émis			
Titres remboursés ou annulés			
<b>Titres en fin d'exercice</b>	<b>108 952</b>	<b>75,98</b>	<b>8 278 173</b>

**Tableau de variation des capitaux propres**

Capitaux propres	A l'ouverture	Affectation du résultat N-1	Autres Augmentat° / Diminutions	A la clôture
Capital social souscrit appelé versé	8 278 316			8 278 316
Réserve légale	17 521	21 936		39 457
Autres réserves	332 893	416 783		749 676
Report à nouveau				
Résultat de l'exercice N-1	438 719	- 438 719		
Résultat de l'exercice			325 442	325 442
Provisions réglementées	94 287		51 398	145 686
<b>TOTAL CAPITAUX PROPRES</b>	<b>9 161 736</b>		<b>376 840</b>	<b>9 538 577</b>
Distribution de dividendes				

**Provisions = 51 399 E**

Nature des provisions	A l'ouverture	Augmentation	Utilisées	Non utilisées	A la clôture
Amortissements dérogatoires	94 288	51 399			145 686
<b>TOTAL</b>	<b>94 288</b>	<b>51 399</b>			<b>145 686</b>

**Etat des dettes = 23 321 641 E**

Etat des dettes	Montant total	De 0 à 1 an	De 1 à 5 ans	Plus de 5 ans
Etablissements de crédit	21 471 618	2 324 553	17 905 528	1 241 537
Dettes financières diverses	1 054 802	1 054 802		
Fournisseurs	226 723	226 723		
Dettes fiscales & sociales	486 162	486 162		
Dettes sur immobilisations	16 644	16 644		
Autres dettes	65 692	65 692		
<b>TOTAL</b>	<b>23 321 641</b>	<b>4 174 576</b>	<b>17 905 528</b>	<b>1 241 537</b>



**Charges à payer par postes du bilan = 425 730 E**

<b>Charges à payer</b>	<b>Montant</b>
Emp. & dettes établ. de crédit	150 527
Emp.& dettes financières div.	23 351
Fournisseurs	16 292
Dettes fiscales & sociales	169 868
Autres dettes	65 692
<b>TOTAL</b>	<b>425 730</b>



**NOTES SUR LE COMPTE DE RESULTAT**

**Ventilation du chiffre d'affaires = 3 697 871 E**

Le chiffre d'affaires de l'exercice se décompose de la manière suivante :

Nature du chiffre d'affaires	Montant HT	Taux
Prestations de services	3 291 964	89,02 %
Produits des activités annexes	405 907	10,98 %
<b>TOTAL</b>	<b>3 697 871</b>	<b>100,00%</b>

**Incidence des évaluations fiscales dérogatoires**

Incidence fiscale du dérogatoire	Montant
Résultat net de l'exercice	325 442
Impôts sur les bénéfices	-328 252
Résultat comptable avant impôts	-2 810
Variation des prov. Réglementées	51 399
Résultat hors impôts et dérogatoire	48 589


**Accroissements et allègements de la dette future d'impôts**

Accroissements et allègements	Montant	Impôts
Accroissements		
Provisions réglementées		
Subventions à réintégrer au résultat	98 000	25 970
Allègements		
Provis. non déduct. l'année de dotat.		
Total des déficits exploit. Reportables		
Total des amortissements différés		
Total des moins-values à long terme	200 000	53 000
<b>TOTAL</b>	<b>298 000</b>	<b>78 970</b>

**Autres informations relatives au compte de résultat**

Les postes de charges et produits composant le résultat de l'exercice figurent au compte de résultat des états financiers.

On pourra s'y reporter ainsi qu'à la plaquette financière annuelle, documents qui fournissent une information plus détaillée.

**AUTRES INFORMATIONS****Rémunération des dirigeants**

Cette information n'est pas mentionnée dans la présente Annexe, car elle conduirait indirectement à donner une rémunération individuelle.

**Effectif moyen**

Catégories de salariés	Salariés
Cadres	21
Agents de maîtrise & techniciens	
Employés	
Ouvriers	
Apprentis sous contrat	
<b>TOTAL</b>	<b>21</b>

**Identité société-mère consolidant les comptes de la société**

**SARL 2L INVEST**  
881 RUE DIVISION LECLERC  
88800 VITTEL  
SIREN : 794 537 852

**Option à l'intégration fiscale :**

Depuis le 1er janvier 2019, la société GROUPE 2L LOGISTIC, société mère, a opté pour le régime fiscal des groupes de société prévu par l'article 68 de la loi 87-1060 du 30 décembre 1987.

Elle se constitue seule redevable de l'impôt sur les sociétés dû par le groupe formé par :

- ✓ GROUPE 2L LOGISTICS
- ✓ SETLM
- ✓ DVTA
- ✓ 2L AUTOMOTIVE
- ✓ 2L TRUCKS
- ✓ TRANSPORTS LIVET
- ✓ LOGIBACK
- ✓ IDF@TRANSPORT
- ✓ CT SAINT USTRE



**Engagements en matière de pensions et retraites :** application des recommandations n°2013-02 de l'ANC.

Les engagements retraite correspondent à la valeur actuelle probabilisée des indemnités de départ en retraite variable en fonction de l'ancienneté totale et des rémunérations des salariés. Compte tenu des paramètres listés ci-dessous, le montant de la provision s'élèverait à 3 400 € :


- ✓ Les indemnités sont déterminées selon la convention collective des transporteurs routiers.
- ✓ La table de mortalité utilisée est la table réglementaire TV 88/90.
- ✓ Le taux d'actualisation retenu est de 1 %.
- ✓ La progression annuelle des salaires retenue est de 2 %.
- ✓ Le taux de rotation retenu pour l'ensemble du personnel est de 12 %.
- ✓ Le taux de charges sociales retenu est de 45 % pour les cadres et 35 % pour les non cadres.
- ✓ Le départ prévu, sauf dérogation individuelle, est de 65 ans.

**Convention du 31/12/2021 avec TRANSPORTS LIVET:**

En dérogation aux principes comptables appliqués, et conformément aux méthodes de comptabilisation du groupe, l'abandon de créance avec clause de retour à meilleur fortune a été considéré comme ayant un caractère commercial et par le fait comptabilisé en résultat d'exploitation à hauteur de 288 176.28 €. Selon la convention d'abandon de créances avec retour à meilleure fortune et les principes comptables, 98 000 € auraient dû être comptabilisés en résultat financier et 190 176.28 € en résultat exceptionnel.

Durée de la clause de retour à meilleure fortune : 10 ans à compter de la date de la convention.

Critère de retour à meilleure fortune : apurement total du compte « Report à nouveau ».



### **DETAIL DES POSTES CONCERNES PAR LE CHEVAUCHEMENT D'EXERCICE**

Les comptes détaillés dans les tableaux suivants concernent les écritures comptables relatives à l'indépendance des exercices.

#### **Produits à recevoir = 338 461 E**

<b>Produits à recevoir sur immobilisations financières</b>	<b>Montant</b>
Intérêts courus créances participatives	46 173
<b>TOTAL</b>	<b>46 173</b>

<b>Produits à recevoir sur clients et comptes rattachés</b>	<b>Montant</b>
Clients factures à établir	292 288
<b>TOTAL</b>	<b>292 288</b>

#### **Charges constatées d'avance = 13 241 E**

<b>Charges constatées d'avance</b>	<b>Montant</b>
Charges constatées d'avance	13 241
<b>TOTAL</b>	<b>13 241</b>

#### **Charges à payer = 425 730 E**


<b>Emprunts &amp; dettes auprès des étab. De crédit</b>	<b>Montant</b>
Intérêts courus s/emprunts	150 527
<b>TOTAL</b>	<b>150 527</b>

<b>Emprunts &amp; dettes financières diverses</b>	<b>Montant</b>
Associés c/c intérêts courus	23 351
<b>TOTAL</b>	<b>23 351</b>

<b>Dettes fournisseurs et comptes rattachés</b>	<b>Montant</b>
Fournisseurs factures non parvenues	16 292
<b>TOTAL</b>	<b>16 292</b>

<b>Dettes fiscales et sociales</b>	<b>Montant</b>
Personnel congés à payer	105 491
Charges sociales s/congés à payer	50 027
Taxe sur salaires	14 351
<b>TOTAL</b>	<b>169 868</b>

<b>Autres dettes</b>	<b>Montant</b>
Clients rabais remises ristournes à accorder	65 691
<b>TOTAL</b>	<b>65 692</b>



**Engagements et autres opérations non inscrites au bilan**

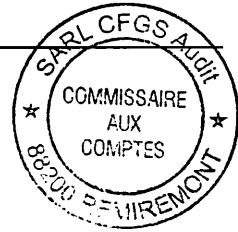
**Garanties données :**

- Gage espèces de 25K€ jusqu'au 31/10/2023 pour le prêt BPI de 500 K€ contracté par GROUPE 2L LOGISTICS
- Délégation des polices d'assurance décès invalidité souscrites par Monsieur Laurent LEMOND pour un montant total de 500 K€ pour le prêt BPI de 500 K€ contracté par GROUPE 2L LOGISTICS
- Nantissement des titres DVTA à hauteur de 175 K€ chacun pour les prêts de 175 K€ souscrits par GROUPE 2L LOGISTICS auprès du Crédit Agricole Alsace Vosges, du CIC Est et de la Banque Kolb
- Nantissement des titres ROTALYS à hauteur de 350 K€ chacun pour les prêts de 350 K€ souscrits par GROUPE 2L LOGISTICS auprès du Crédit Agricole Alsace Vosges, du CIC Est et de la Banque Kolb
- Nantissement des titres TRANSPORTS LIVET à hauteur de 500 K€ chacun pour les prêts de 500 K€ souscrits par GROUPE 2L LOGISTICS auprès du Crédit Agricole Alsace Vosges, de la Banque Populaire Alsace Lorraine Champagne, du CIC Est et de la Banque Kolb
- Nantissement des titres LOGIBACK à hauteur de 875 K€ chacun pour les prêts de 875 K€ souscrits par GROUPE 2L LOGISTICS auprès du Crédit Agricole Alsace Vosges, de la Banque Populaire Alsace Lorraine Champagne, du CIC Est et de la Banque Kolb
- Caution de GROUPE 2L LOGISTICS à hauteur de 350 K€ jusqu'au 08/01/2026 pour le prêt de 350 K€ souscrit par SETLM auprès de la Banque Kolb
- Caution de GROUPE 2L LOGISTICS jusqu'au 16/12/2022 à hauteur de 240 K€ pour le prêt de 240 K€ souscrit par SETLM auprès de la Banque Kolb
- Caution de GROUPE 2L LOGISTICS jusqu'au 25/03/2026 à hauteur de 200 K€ pour le prêt de 200 K€ souscrit par DVTA auprès de CIC Est
- Caution de GROUPE 2L LOGISTICS jusqu'au 15/01/2025 à hauteur de 210K€ pour le prêt de 210 K€ souscrit par 2L AUTOMOTIVE auprès de CIC Est
- Nantissement du fonds de commerce TRANSPORTS LIVET jusqu'au 31/03/2024 à hauteur de 106 K€ pour le prêt de 106 K€ souscrit par TRANSPORTS LIVET auprès de la Lyonnaise de Banque
- Caution de GROUPE 2L LOGISTICS jusqu'au 07/10/2025 à hauteur de 520 K€ pour le prêt de 400 K€ souscrit par LOGIBACK auprès de la Société Marseillaise de Crédit
- Caution de GROUPE 2L LOGISTICS jusqu'au 21/05/2025 à hauteur de 100 K€ pour le prêt de 100 K€ souscrit par SCI DE LA GRANDE BATAILLE auprès de la Banque Kolb
- Caution de GROUPE 2L LOGISTICS jusqu'au 17/07/2029 à hauteur de 1.500 K€ pour le prêt de 1.500 K€ souscrit par SCI SAINT USTRE auprès du LCL
- Caution de GROUPE 2L LOGISTICS jusqu'au 30/12/2025 à hauteur de 250 K€ pour le prêt de 250 K€ souscrit par SCI SAINT USTRE auprès du Crédit Agricole Alsace Vosges
- Caution de GROUPE 2L LOGISTICS jusqu'au 15/05/2025 à hauteur de 250 K€ pour le prêt de 250 K€ souscrit par SCI SAINT USTRE auprès de la Banque Kolb

**Garanties reçues :** néant

**Evénements postérieurs à la clôture**

Aucun événement significatif postérieur à la clôture, ayant une incidence sur les comptes annuels de l'exercice n'a été constaté.



**TABLEAU DES FILIALES ET PARTICIPATIONS**

Filiales et participations	Capital social	Réserves et report à nouveau	Quote-part du capital détenu en %	Valeur brute des titres détenus	Valeur nette des titres détenus	Prêts et avances consenties par la Sté	Cautions et avals donnés par la Sté	C.A. HT du dernier exercice clos	Résultat du dernier exercice clos	Dividendes encaissés par la Sté dans l'ex
<b>A - Renseignements détaillés concernant les filiales &amp; participations</b>										
<i>- Filiales (plus de 50% du capital détenu)</i>										
DVTA	484 636	591 810	100	520 000	520 000	79 221		15 388 763	177 646	
SETLM	250 075	1 251 718	100	450 000	450 000	-849 509		24 008 637	432 271	
SETL OZ1	1 000		100	1 000	1 000				- 175	
ROTALYS	882 000	207 225	100	3 050 820	3 050 820	1 073 031		9 062 015	- 190 652	
2L TRUCKS	100 000	113 069	100	100 000	100 000	2 051 127		6 403 969	355 654	650 000
2L AUTOMOTIVE	100 000	- 5 240	100	100 000	100 000	365 081		871 876	334 025	
2B AUTOMOTIVE	190 000	39 654	73,68	140 000	140 000			5 023 270	72 664	
TRANSPORT LIVET	130 000	34 363	100	2 470 000	2 270 000	620 787		3 588 107	-414 762	
LOGIBACK	150 000	600 995	100	4 505 895	4 505 895	109 238		8 528 434	551 671	
CT SAINT USTRE	47 000	-16 717	100	47 000	47 000	65 447		149 500	-46 913	
2LL	1 000		100	1 000	1 000	4 173 376			-288	
SCI 2LL AMILLY	1 000		99,90	999	999	31 692			-2 243	
SCI 2LL NEMOURS	1 000		99,90	999	999	318 759			-4 655	
S2PL HOLDING	9 375 841		79	7 406 997	7 406 997	-181 942		8 544	1 776 291	
<i>Participations (10 à 50 % du capital détenu)</i>										
<b>B - Renseignements globaux concernant les autres filiales &amp; participations</b>										
<i>- Filiales non reprises en A:</i>										
a) Françaises										
b) Etrangères										
<i>Participations non reprises en A:</i>										
a) Françaises										
b) Etrangères										