

RCS : EPINAL
Code greffe : 8801

Documents comptables

REGISTRE DU COMMERCE ET DES SOCIETES

Le greffier du tribunal de commerce de EPINAL atteste l'exactitude des informations transmises ci-après

Nature du document : Documents comptables (B-S)

Numéro de gestion : 2018 B 00802
Numéro SIREN : 844 762 898
Nom ou dénomination : GROUPE 2L LOGISTICS

Ce dépôt a été enregistré le 20/07/2021 sous le numéro de dépôt 3963



Greffe du tribunal de commerce d'Epinal

Espace Judiciaire J-V Daubié - Place Jeanne d'Arc 88000 EPINAL

Téléphone : 0354591850

www.greffe-tc-epinal.fr - www.infogreffe.fr

VV/2018 B 00802

ACD

ZAC DE LA ROCHE

7 RUE ROLAND THIERY

88000 ÉPINAL

Nos références : VV/2018 B 00802

RÉCÉPISSÉ DE DÉPÔT

(Articles R.123-102 et R.123-111 du code de commerce)

CONCERNANT :

Forme juridique : Société par actions simplifiée

Dénomination sociale : GROUPE ZL LOGISTICS

Siège social ou établissement principal (pour société étrangère) :

881 RUE DIVISION LECLERC
88800 VITTEL

Immatriculée au registre du commerce et des sociétés sous le n° 844762898 R.C.S Epinal

Le greffier soussigné constate le 20/07/2021 le dépôt, enregistré sous le numéro 2021/3963, des actes et pièces suivants :

- Les documents comptables sociaux de l'exercice clos le 31/12/2020

Récépissé délivré le 20/07/2021

Le greffier

Maître Pierre-Alexandre DUPIRE



GROUPE 2L LOGISTICS
Société par actions simplifiée
au capital de 8.278.316 euros
Siège social : 881 Rue Division Leclerc
88800 VITTEL

RCS EPINAL 844 762 898

COPIE

ASSEMBLEE GENERALE ORDINAIRE ANNUELLE
DU 28 AVRIL 2021

PROPOSITION D'AFFECTATION DU RESULTAT ET RESOLUTION ADOPTEE

I-PROPOSITION D'AFFECTATION DU RESULTAT

TROISIEME RESOLUTION – AFFECTATION DU RESULTAT

L'Assemblée Générale, sur proposition de la Présidente, décide d'affecter le bénéfice de l'exercice clos le **31 décembre 2020** s'élevant à **438.718,97 euros** comme suit :

Bénéfice de l'exercice	438.718,97 €
Dotation partielle de la réserve légale (5%)	- 21.935,95 €
	<hr/>
Solde	416.783,02 €

Affecté en totalité au compte « Autres Réserves »

L'Assemblée générale prend acte qu'il n'y a eu aucune distribution antérieure de dividendes depuis la constitution de la société.

II-RESOLUTION ADOPTEE

TROISIEME RESOLUTION – AFFECTATION DU RESULTAT

L'Assemblée Générale, sur proposition de la Présidente, décide d'affecter le bénéfice de l'exercice clos le **31 décembre 2020** s'élevant à **438.718,97 euros** comme suit :

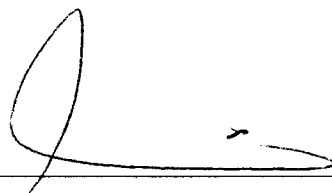
Bénéfice de l'exercice	438.718,97 €
Dotation partielle de la réserve légale (5%)	- 21.935,95 €
	<hr/>
Solde	416.783,02 €

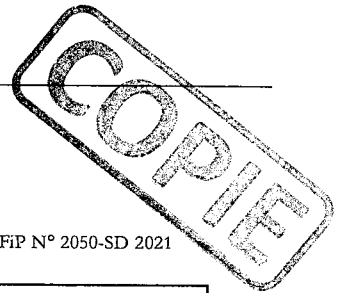
Affecté en totalité au compte « Autres Réserves »

L'Assemblée générale prend acte qu'il n'y a eu aucune distribution antérieure de dividendes depuis la constitution de la société.

Cette résolution est adoptée à **l'unanimité**

**CERTIFIÉ CONFORME
A L'ORIGINAL**





Liasse fiscale

DGFIP N° 2050-SD 2021

Formulaire obligatoire (article 53 A du code général des impôts)

① **BILAN -- ACTIF**

Désignation de l'entreprise :		GROUPE 2L LOGISTICS										1 2				
Adresse de l'entreprise		881 RUE DIVISION LECLERC 88800 VITTEL										Durée de l'exercice précédent * 1 2				
Numéro SIRET *		8 4 4 7 6 2 8 9 8 0 0 0 2 2										Néant <input type="checkbox"/> *				
												Exercice N clos le, 3 1 1 2 2 0 2 0				
		Brut 1										Amortissements, provisions 2		Net 3		
Capital souscrit non appelé (I)		AA														
IMMOBILISATIONS INCORPORELLES	Frais d'établissement *	AB	129 136								AC	42 890		86 246		
	Frais de développement *	CX											CQ			
	Concessions, brevets et droits similaires	AF	120 048								AG	11 230		108 818		
	Fonds commercial (1)	AH											AI			
	Autres immobilisations incorporelles	AJ	19 157								AK			19 157		
	Avances et acomptes sur immobilisations incorporelles	AL											AM			
	Terrains	AN											AO			
	Constructions	AP											AQ			
	Installations techniques, matériel et outillage industriels	AR	4 693								AS	516		4 177		
	Autres immobilisations corporelles	AT	78 133								AU	23 807		54 326		
Immobilisations en cours	AV											AW				
Avances et acomptes	AX											AY				
IMMOBILISATIONS FINANCIERES (2)	Participations évaluées selon la méthode de mise en équivalence	CS											CT			
	Autres participations	CU	16 333 715								CV			16 333 715		
	Créances rattachées à des participations	BB	2 408 071								BC			2 408 071		
	Autres titres immobilisés	BD											BE			
	Prêts	BF											BG			
Autres immobilisations financières *	BH	147 024								BI			147 024			
TOTAL (II)		BJ	19 239 978								BK	78 444		19 161 534		
STOCKS *	Matières premières, approvisionnements	BL											BM			
	En cours de production de biens	BN											BO			
	En cours de production de services	BP											BQ			
	Produits intermédiaires et finis	BR											BS			
	Marchandises	BT											BU			
	Avances et acomptes versés sur commandes	BV	2 163								BW			2 163		
	Clients et comptes rattachés (3)*	BX	413 299								BY			413 299		
Autres créances (3)	BZ	2 093 584								CA			2 093 584			
Capital souscrit et appelé, non versé	CB											CC				
DIVERS	Valeurs mobilières de placement (dont actions propres :.....)	CD	3 001 578								CE			3 001 578		
	Disponibilités	CF	8 876 225								CG			8 876 225		
Charges constatées d'avance (3)*	CH	36 484								CI			36 484			
TOTAL (III)		CJ	14 423 333								CK			14 423 333		
Comptes de régularisation	Frais d'émission d'emprunt à étaler (IV)	CW	4 032											4 032		
	Primes de remboursement des obligations (V)	CM														
	Écarts de conversion actif * (VI)	CN														
	TOTAL GÉNÉRAL (I à VI)		CO	33 667 343								1A	78 444		33 588 899	
Recevois : (1) Dont droit au bail :												(2) Part à moins d'un an des immobilisations financières nettes : CP		(3) Part à plus d'un an : CR		
Clause de réserve de propriété : *		Immobiliations :										Stocks :		Créances :		

* Des explications concernant cette rubrique sont données dans la notice n° 2032



Formulaire obligatoire (article 53 A du Code général des impôts)

②

BILAN — PASSIF avant répartition

DGFIP N° 2051-SD 2021

Désignation de l'entreprise		GROUPE 2L LOGISTICS		Néant	<input type="checkbox"/>	*
				Exercice N		
CAPITAUX PROPRES	Capital social ou individuel (1)* (Dont versé :.....8 278 316...)	DA		8 278 316		
	Primes d'émission, de fusion, d'apport,	DB				
	Ecarts de réévaluation (2)* (dont écart d'équivalence EK)	DC				
	Réserve légale (3)	DD		17 521		
	Réserves statutaires ou contractuelles	DE				
	Réserves réglementées (3)* (Dont réserve spéciale des provisions pour fluctuation des cours BI)	DF				
	Autres réserves (Dont réserve relative à l'achat d'œuvres originales d'artistes vivants * EJ)	DG		332 893		
	Report à nouveau	DH		(0)		
	RÉSULTAT DE L'EXERCICE (bénéfice ou perte)	DI		438 719		
	Subventions d'investissement	DJ				
	Provisions réglementées *	DK		94 288		
		TOTAL (I)	DL		9 161 736	
Autres fonds propres	Produit des émissions de titres participatifs	DM				
	Avances conditionnées	DN				
		TOTAL (II)	DO			
Provisions pour risques et charges	Provisions pour risques	DP				
	Provisions pour charges	DQ				
		TOTAL (III)	DR			
DETTES (4)	Emprunts obligataires convertibles	DS				
	Autres emprunts obligataires	DT				
	Emprunts et dettes auprès des établissements de crédit (5)	DU		22 527 996		
	Emprunts et dettes financières divers (Dont emprunts participatifs EI)	DV		976 403		
	Avances et acomptes reçus sur commandes en cours	DW				
	Dettes fournisseurs et comptes rattachés	DX		126 682		
	Dettes fiscales et sociales	DY		567 089		
	Dettes sur immobilisations et comptes rattachés	DZ		10 963		
	Autres dettes	EA		218 030		
Compte régul.	Produits constatés d'avance (4)	EB				
		TOTAL (IV)	EC		24 427 163	
	Ecarts de conversion passif *		(V)	ED		
		TOTAL GÉNÉRAL (I à V)	EE		33 588 899	
RENVOIS	(1) Écart de réévaluation incorporé au capital	IB				
	(2) Dont	Réserve spéciale de réévaluation (1959)	IC			
		Écart de réévaluation libre	ID			
		Réserve de réévaluation (1976)	IE			
	(3) Dont réserve spéciale des plus-values à long terme *	EF				
(4) Dettes et produits constatés d'avance à moins d'un an	EG		16 581 072			
(5) Dont concours bancaires courants, et soldes créditeurs de banques et CCP	EH		417			

* Des explications concernant cette rubrique sont données dans la notice n° 2032.

③ COMPTE DE RÉSULTAT DE L'EXERCICE (En liste)

DGFIP N° 2052-SD 2021

Formulaire obligatoire (article 53 A
du Code général des impôts).

		Exercice N			Total	
		France	Exportations et livraisons intracommunautaires			
PRODUITS D'EXPLOITATION	Ventes de marchandises *	FA	FB	FC		
	Production vendue	biens * services *	FD	FE	FF	
			FG	2 684 247	FH	2 684 247
	Chiffres d'affaires nets *	FJ	2 684 247	FK	FL	2 684 247
	Production stockée *			FM		
	Production immobilisée *			FN		
	Subventions d'exploitation			FO		
	Reprises sur amortissements et provisions, transferts de charges * (9)			FP	43 485	
	Autres produits (1) (11)			FQ	13	
	Total des produits d'exploitation (2) (I)				FR	2 727 744
CHARGES D'EXPLOITATION	Achats de marchandises (y compris droits de douane)*			FS		
	Variation de stock (marchandises)*			FT		
	Achats de matières premières et autres approvisionnements (y compris droits de douane)*			FU		
	Variation de stock (matières premières et approvisionnements)*			FV		
	Autres achats et charges externes (3) (6 bis)*			FW	1 226 823	
	Impôts, taxes et versements assimilés *			FX	50 682	
	Salaires et traitements *			FY	959 593	
	Charges sociales (10)			FZ	473 213	
	DOTATIONS D'EXPLOITATION	Sur immobilisations	- dotations aux amortissements *		GA	50 900
			- dotations aux provisions		GB	
		Sur actif circulant : dotations aux provisions *			GC	
	Pour risques et charges : dotations aux provisions			GD		
	Autres charges (12)			GE		
Total des charges d'exploitation (4) (II)				GF	2 761 212	
1 - RÉSULTAT D'EXPLOITATION (I - II)					GG	(33 467)
opérations en commun	Bénéfice attribué ou perte transférée *		(III)	GH		
	Perte supportée ou bénéfice transféré *		(IV)	GI		
PRODUITS FINANCIERS	Produits financiers de participations (5)			GJ	673 778	
	Produits des autres valeurs mobilières et créances de l'actif immobilisé (5)			GK	6 672	
	Autres intérêts et produits assimilés (5)			GL	2 105	
	Reprises sur provisions et transferts de charges			GM		
	Différences positives de change			GN		
	Produits nets sur cessions de valeurs mobilières de placement			GO		
Total des produits financiers (V)				GP	682 555	
CHARGES FINANCIÈRES	Dotations financières aux amortissements et provisions *			GQ		
	Intérêts et charges assimilées (6)			GR	227 430	
	Différences négatives de change			GS		
	Charges nettes sur cessions de valeurs mobilières de placement			GT		
Total des charges financières (VI)				GU	227 430	
2 - RÉSULTAT FINANCIER (V - VI)					GV	455 125
3 - RÉSULTAT COURANT AVANT IMPÔTS (I - II + III - IV + V - VI)					GW	421 657

(RENVOIS : voir tableau n° 2053) * Des explications concernant cette rubrique sont données dans la notice n° 2032.

④ COMPTE DE RÉSULTAT DE L'EXERCICE (Suite)

DGFIP N° 2053-SD 2021

Formulaire obligatoire (article 53 A du Code général des impôts)

Désignation de l'entreprise		GROUPE 2L LOGISTICS		Néant <input type="checkbox"/> *		
				Exercice N		
PRODUITS EXCEPTIONNELS	Produits exceptionnels sur opérations de gestion			HA		
	Produits exceptionnels sur opérations en capital *			HB		
	Reprises sur provisions et transferts de charges			HC		
	Total des produits exceptionnels (7) (VII)			HD		
CHARGES EXCEPTIONNELLES	Charges exceptionnelles sur opérations de gestion (6 bis)			HE	9 082	
	Charges exceptionnelles sur opérations en capital *			HF		
	Dotations exceptionnelles aux amortissements et provisions (6 ter)			HG	49 773	
	Total des charges exceptionnelles (7) (VIII)			HH	58 855	
4 – RÉSULTAT EXCEPTIONNEL (VII – VIII)				HI	(58 855)	
Participation des salariés aux résultats de l'entreprise			(IX)	HJ		
Impôts sur les bénéfices *			(X)	HK	(75 917)	
TOTAL DES PRODUITS (I + III + V + VII)				HL	3 410 299	
TOTAL DES CHARGES (II + IV + VI + VIII + IX + X)				HM	2 971 580	
5 – BÉNÉFICE OU PERTE (Total des produits – total des charges)				HN	438 719	
RENVOIS	(1)	Dont produits nets partiels sur opérations à long terme			HO	
	(2)	Dont	produits de locations immobilières		HY	
			produits d'exploitation afférents à des exercices antérieurs (à détailler au (8) ci-dessous)		IG	
	(3)	Dont	– Crédit-bail mobilier *		HP	
			– Crédit-bail immobilier		HQ	
	(4)	Dont charges d'exploitation afférentes à des exercices antérieurs (à détailler au (8) ci-dessous)			IH	
	(5)	Dont produits concernant les entreprises liées			IJ	
	(6)	Dont intérêts concernant les entreprises liées			IK	
	(6bis)	Dont dons faits aux organismes d'intérêt général (art. 238 bis du C.G.I.)			HX	
	(6ter)	Dont amortissements des souscriptions dans des PME innovantes (art. 217 octies)			RC	
		Dont amortissements exceptionnel de 25% des constructions nouvelles (art. 39 quinquies D)			RD	
	(9)	Dont transferts de charges			A1	43 485
	(10)	Dont cotisations personnelles de l'exploitant (13)		(Dont montant des cotisations sociales obligatoires hors CSG/CRDS) A5	A2	
(11)	Dont redevances pour concessions de brevets, de licences (produits)			A3		
(12)	Dont redevances pour concessions de brevets, de licences (charges)			A4		
(13)	Dont primes et cotisations complémentaires personnelles : facultatives		A6	obligatoires	A9	
	Dont cotisations facultatives Madelin	A7	Dont cotisations facultatives aux nouveaux plans d'épargne retraite		A8	
(7)	Détail des produits et charges exceptionnels (Si le nombre de lignes est insuffisant, reproduire le cadre (7) et le joindre en annexe) :			Exercice N		
AMENDES ET PENALITES				Charges exceptionnelles	Produits exceptionnels	
				670		
EXCEP AUTRES CHARGES SUR OPE DE GESTION				8 412		
DOT AMORT DEROGATOIRE				49 773		
(8)	Détail des produits et charges sur exercices antérieurs :			Exercice N-1		
				Charges antérieures	Produits antérieurs	

SAGE Experts-comptables Janvier 2021

* Des explications concernant cette rubrique sont données dans la notice n° 2032.

Annexe aux comptes annuels

PREAMBULE

L'exercice social clos le 31/12/2020 a une durée de 12 mois.

L'exercice précédent clos le 31/12/2019 avait une durée de 12 mois.

Le total du bilan de l'exercice avant affectation du résultat est de 33 588 899,33 Euros.

Le résultat net comptable est un bénéfice de 438 718,97 Euros.

Les informations communiquées ci-après font partie intégrante des comptes annuels qui ont été établis par les dirigeants.

REGLES ET METHODES COMPTABLES

Les conventions ci-après ont été appliquées dans le respect du principe de prudence, conformément aux règles de base suivantes :

- continuité de l'exploitation,
- permanence des méthodes comptables d'un exercice à l'autre,
- indépendance des exercices.

Les principales méthodes utilisées sont les suivantes :

- Amortissements dérogatoires : ils sont calculés par différence entre l'amortissement fiscal et l'amortissement économique des biens concernés par cette méthode.
- Amortissements de l'actif immobilisé : les biens susceptibles de subir une dépréciation sont amortis selon le mode linéaire ou dégressif sur la base de leur durée de vie économique.

Les immobilisations corporelles sont évaluées à leur coût d'acquisition ou de production, compte tenu des frais nécessaires à la mise en état d'utilisation de ces biens, et après déduction des rabais commerciaux, remises, escomptes de règlements obtenus.

Les décisions suivantes ont été prises au niveau de la présentation des comptes annuels :

- immobilisations décomposables : l'entreprise n'a pas été en mesure de définir les immobilisations décomposables ou la décomposition de celles-ci ne présente pas d'impact significatif,
- immobilisations non décomposables : bénéficiant des mesures de tolérance, l'entreprise a opté pour le maintien des durées d'usage pour l'amortissement des biens non décomposés.

AUTRES ELEMENTS SIGNIFICATIFS DE L'EXERCICE – COVID19

La société a été impactée par la crise sanitaire entre le mois de mars et mai 2020. Elle a eu recours à l'activité partielle durant cette période.

La société a souscrit des « Prêts Garantis par l'Etat » pour un montant total de 13 000 KE afin de faire face aux besoins de trésorerie de ses filiales impactées par leur baisse d'activité.

La crise sanitaire n'a pas remis en cause la continuité de l'exploitation puisque dès la fin du confinement en mai 2020 l'activité a repris correctement et comme avant la période de crise.

NOTES SUR LE BILAN ACTIF**Frais d'établissement = 129 136**

Frais d'établissement	Valeur brute	Amortissement	Valeur nette	Taux
Frais de constitution	340	136	204	20 %
Frais de premier établissement				%
Frais d'augmentation de capital	128 796	42 754	86 042	%
TOTAL	129 136	42 890	86 246	

Actif immobilisé

Les mouvements de l'exercice sont détaillés dans les tableaux ci-dessous :

Immobilisations brutes = 21 239 978

Actif immobilisé	A l'ouverture	Augmentation	Diminution	A la clôture
Immobilisations incorporelles	189 125	120 648		268 342
Immobilisations corporelles	37 282	53 944		82 826
Immobilisations financières	7 849 815	12 622 208		20 888 810
TOTAL	8 076 222	12 796 800		21 239 978

Amortissements et provisions d'actif = 78 444

Amortissements et provisions	A l'ouverture	Augmentation	Diminution	A la clôture
Immobilisations incorporelles	17 421	36 699		54 120
Immobilisations corporelles	10 640	13 684		24 324
Titres mis en équivalence				
Autres Immobilisations financières				
TOTAL	28 061	50 383		78 444

Détail des immobilisations et amortissements en fin de période

Nature des biens immobilisés	Montant	Amortis.	Valeur nette	Durée
Frais de constitution	340	136	204	5 ans
Frais d'augmentation capital	128 796	42 754	86 042	5 ans
Logiciels	119 648	10 908	108 740	de 3 à 5 ans
Logo	400	322	78	5 ans
Matériel industriel	4 693	516	4 177	de 5 à 6 ans
Installations & agencements	13 665	1 124	12 540	De 3 à 8 ans
Mat. de bureau & informatique	42 807	19 537	23 270	De 3 à 5 ans
Mobilier	21 661	3 146	18 515	De 4 à 5 ans
Immob° incorporelles en cours	19 157		19 157	Non amortiss.
TOTAL	351 168	78 444	272 724	

Etat des créances = 3 098 461

Etat des créances	Montant brut	A un an	A plus d'un an
Actif immobilisé	2 555 095		2 555 095
Actif circulant & charges d'avance	543 366	543 366	
TOTAL	3 098 461	543 366	2 555 095

Produits à recevoir par postes du bilan = 146 981

Produits à recevoir	Montant
Immobilisations financières	18 450
Clients et comptes rattachés	128 004
Disponibilités	526
TOTAL	146 981

Charges constatées d'avance = 36 484

Les charges constatées d'avance ne sont composées que de charges ordinaires dont la répercussion sur le résultat est reportée à un exercice ultérieur.

Charges à répartir = 4 032

Charges à répartir	Valeur nette	Taux
Frais d'émission des emprunts	4 032	13 %
TOTAL	4 032	

Capital social = 8 278 316

Mouvements des titres	Nombre	Val. nominale	Capital social
Titres en début d'exercice	108 952	10,00	1 089 520
Titres émis ou variation du nominal		65,98	
Titres remboursés ou annulés			
Titres en fin d'exercice	108 952	75,98	8 278 316

Tableau de variation des capitaux propres

Capitaux propres	A l'ouverture	Affectation du résultat N-1	Autres Augmentations / Diminutions	A la clôture
Capital social souscrit appelé versé	1 089 520		7 188 796	8 278 316
Prime d'émission	7 189 430		- 7 189 430	
Prime d'apport	- 634		634	
Réserve légale		17 521		17 521
Autres réserves		332 893		332 893
Report à nouveau				
Résultat de l'exercice N-1	350 414	- 350 414		
Résultat de l'exercice			438 719	438 719
Provisions réglementées	44 514		49 773	94 287
Subventions d'équipement				
Amortissement subventions d'équipement				
TOTAL CAPITAUX PROPRES	8 673 244		838 906	9 161 736
Distribution de dividendes				

Provisions = 94 288

Nature des provisions	A l'ouverture	Augmentation	Utilisées	A la clôture
Provisions réglementées	44 514	49 773		94 288
Provisions pour risques &				
TOTAL	44 514	49 773		94 288

Etat des dettes = 24 427 163

Etat des dettes	Montant total	De 0 à 1 an	De 1 à 5 ans	Plus de 5 ans
Etablissements de crédit	22 527 996	14 681 905	6 233 667	1 612 424
Dettes financières diverses	976 403	976 403		
Fournisseurs	126 682	126 682		
Dettes fiscales & sociales	567 089	567 089		
Dettes sur immobilisations	10 963	10 963		
Autres dettes	218 030	218 030		
TOTAL	24 427 163	16 581 081	6 233 667	1 612 424

Charges à payer par postes du bilan = 563 533

Charges à payer	Montant
Emp. & dettes établ. de crédit	94 108
Emp. & dettes financières div.	14 743
Fournisseurs	55 588
Dettes fiscales & sociales	181 065
Autres dettes	218 030
TOTAL	563 533

NOTES SUR LE COMPTE DE RESULTAT**Ventilation du chiffre d'affaires = 2 684 247**

Le chiffre d'affaires de l'exercice se décompose de la manière suivante :

Nature du chiffre d'affaires	Montant HT	Taux
Prestations de services	2 615 308	97,43 %
Produits des activités annexes	68 939	2,57 %
TOTAL	2 684 247	100 %

Incidence des évaluations fiscales dérogatoires

Incidence fiscale du dérogatoire	Montant
Résultat net de l'exercice	438 719
Impôts sur les bénéfices	-75 917
Résultat comptable avant impôts	362 802
Variation des prov. Réglementées	49 773
Résultat hors impôts et dérogatoire	412 575

Autres informations relatives au compte de résultat

Les postes de charges et produits composant le résultat de l'exercice figurent au compte de résultat des états financiers.

AUTRES INFORMATIONS***Honoraires des Commissaires Aux Comptes***

	Montant
- Honoraires facturés au titre du contrôle légal des comptes	7 800
- Honoraires facturés au titre des conseils et prestations de service	
TOTAL	7 800

Effectif moyen

Catégories de salariés	Salariés
Cadres	12
Agents de maîtrise & techniciens	2
Employés	4
Ouvriers	
Apprentis sous contrat	
TOTAL	18

Engagements pris en matière de pensions et retraites :

Les engagements retraite correspondent à la valeur actuelle probabilisée des indemnités de départ en retraite variable en fonction de l'ancienneté totale et des rémunérations des salariés.

Une provision s'élèverait pour un montant de 16 821 € évaluée en tenant comptes des paramètres suivants :

- " Les indemnités sont déterminées selon la convention collective des transporteurs routiers.
- " La table de mortalité utilisée est la table réglementaire TF/TF 00-002.
- " La méthode de calcul retenue est la méthode rétrospective prorata temporis.
- " Le taux d'actualisation retenu est de 0.55 %.
- " La progression annuelle des salaires retenue est de 2 %.
- " Le taux de rotation retenu pour l'ensemble du personnel est de 1%.
- " Le taux de charges sociales retenu est de 45 % pour les cadres et 35 % pour les non cadres.
- " Le départ prévu, sauf dérogation individuelle, est de 65 ans.

Engagements et autres opérations non inscrites au bilan

Garanties données :

- Gage espèces de 25K€ jusqu'au 31/10/2023 pour le prêt BPI de 500 K€ contracté par GROUPE 2L LOGISTICS
- Délégation des polices d'assurance décès invalidité souscrites par Monsieur Laurent LEMOND pour un montant total de 500 K€ pour le prêt BPI de 500 K€ contracté par GROUPE 2L LOGISTICS
- Nantissement des titres DVTA à hauteur de 175 K€ chacun pour les prêts de 175 K€ souscrits par GROUPE 2L LOGISTICS auprès du Crédit Agricole Alsace Vosges, du CIC Est et de la Banque Kolb
- Nantissement des titres ROTALYS à hauteur de 350 K€ chacun pour les prêts de 350 K€ souscrits par GROUPE 2L LOGISTICS auprès du Crédit Agricole Alsace Vosges, du CIC Est et de la Banque Kolb
- Nantissement des titres TRANSPORTS LIVET à hauteur de 500 K€ chacun pour les prêts de 500 K€ souscrits par GROUPE 2L LOGISTICS auprès du Crédit Agricole Alsace Vosges, de la Banque Populaire Alsace Lorraine Champagne, du CIC Est et de la Banque Kolb
- Nantissement des titres LOGIBACK à hauteur de 875 K€ chacun pour les prêts de 875 K€ souscrits par GROUPE 2L LOGISTICS auprès du Crédit Agricole Alsace Vosges, de la Banque Populaire Alsace Lorraine Champagne, du CIC Est et de la Banque Kolb
- Caution de GROUPE 2L LOGISTICS à hauteur de 350 K€ jusqu'au 08/01/2026 pour le prêt de 350 K€ souscrit par SETLM auprès de la Banque Kolb
- Caution de GROUPE 2L LOGISTICS jusqu'au 16/12/2022 à hauteur de 240 K€ pour le prêt de 240 K€ souscrit par SETLM auprès de la Banque Kolb
- Caution de GROUPE 2L LOGISTICS jusqu'au 25/03/2026 à hauteur de 200 K€ pour le prêt de 200 K€ souscrit par DVTA auprès de CIC Est
- Caution de GROUPE 2L LOGISTICS jusqu'au 15/01/2025 à hauteur de 210K€ pour le prêt de 210 K€ souscrit par 2L AUTOMOTIVE auprès de CIC Est
- Nantissement du fonds de commerce TRANSPORTS LIVET jusqu'au 31/03/2024 à hauteur de 106 K€ pour le prêt de 106 K€ souscrit par TRANSPORTS LIVET auprès de la Lyonnaise de Banque
- Caution de GROUPE 2L LOGISTICS jusqu'au 07/10/2025 à hauteur de 520 K€ pour le prêt de 400 K€ souscrit par LOGIBACK auprès de la Société Marseillaise de Crédit
- Caution de GROUPE 2L LOGISTICS jusqu'au 21/05/2025 à hauteur de 100 K€ pour le prêt de 100 K€ souscrit par SCI DE LA GRANDE BATAILLE auprès de la Banque Kolb
- Caution de GROUPE 2L LOGISTICS jusqu'au 17/07/2029 à hauteur de 1.500 K€ pour le prêt de 1.500 K€ souscrit par SCI SAINT USTRE auprès du LCL
- Caution de GROUPE 2L LOGISTICS jusqu'au 30/12/2025 à hauteur de 250 K€ pour le prêt de 250 K€ souscrit par SCI SAINT USTRE auprès du Crédit Agricole Alsace Vosges
- Caution de GROUPE 2L LOGISTICS jusqu'au 15/05/2025 à hauteur de 250 K€ pour le prêt de 250 K€ souscrit par SCI SAINT USTRE auprès de la Banque Kolb

Garanties reçues : néant

Les comptes détaillés dans les tableaux suivants concernent les écritures comptables relatives à l'indépendance des exercices.

Produits à recevoir = 146 981

Produits à recevoir sur immobilisations financières	Montant
Intérêts courus créances participatives	18 450
Clients factures à établir	128 004
Intérêts courus à recevoir	526
TOTAL	146 981

Charges constatées d'avance = 36 484

Charges constatées d'avance	Montant
Charges constatées d'avance	36 484
TOTAL	36 484

Charges à payer = 563 533

Emprunts & dettes auprès des établissements de crédit	Montant
Intérêts courus s/emprunts	93 691
Banques intérêts courus	417
TOTAL	23 425

Emprunts & dettes financières diverses	Montant
Associés c/c intérêts courus	14 743
TOTAL	14 743

Dettes fournisseurs et comptes rattachés	Montant
Fournisseurs factures non parvenues	55 588
TOTAL	55 588

Dettes fiscales et sociales	Montant
Personnel congés à payer	121 252
Charges sociales s/congés à payer	59 813
Personnel IJSS à régulariser	43
TOTAL	563 533

Identité de la société-mère consolidant les comptes de la société :

SARL 2L INVEST – SIREN 794 537 852

881 Rue Division Leclerc

88800 VITTEL

Intégration fiscale :

Depuis le 1er janvier 2019, la société GROUPE 2L LOGISTIC, société mère, a opté pour le régime fiscal des groupes de société prévu par l'article 68 de la loi 87-1060 du 30 décembre 1987.

Elle se constitue seule redevable de l'impôt sur les sociétés dû par le groupe formé par :


- GROUPE 2L LOGISTICS
- SETLM
- DVTA
- 2L AUTOMOTIVE
- 2L TRUCKS

Evénements postérieurs à la clôture

Aucun événement significatif postérieur à la clôture, ayant une incidence sur les comptes annuels de l'exercice n'a été constaté.

TABLEAU DES FILIALES ET PARTICIPATIONS

Filiales et participations	Capital social	Réserves et report à nouveau	Quote-part du capital détenu en %	Valeur brute des titres détenus	Valeur nette des titres détenus	Prêts et avances consenties par la Sté	Cautions et avals donnés par la Sté	C.A. H.T. du dernier exercice clos	Résultat du dernier exercice clos	Dividendes encaissés par la Sté dans l'ex
A – Renseignements détaillés concernant les filiales & participations										
<i>- Filiales (plus de 50% du capital détenu)</i>										
DVTA	484 636	478 575	100	520 000	520 000	679 175		12 589 794	113 234	
SETLM	250 075	1 201 986	100	450 000	450 000			19 034 681	49 733	500 000
2L TRUCKS	100 000	57 666	100	100 000	100 000	332 525		3 673 541	705 403	50 000
ROTALYS	882 000	63 652	100	3 050 820	3 050 820	1 050 186		7 985 657	143 574	
2L AUTOMOTIVE	100 000	-9 216	70	100 000	100 000			129 721	3 976	
2B AUTOMOTIVE	190 000	-13 734	100	140 000	140 000			4 497 888	53 388	
TRANSPORTS LIVET	130 000	330 545	100	2 000 000	2 000 000	213 384		3 964 587	-243 953	
LOGIBACK	150 000	357 000	100	4 255 895	4 255 895	114 351		6 986 010	243 995	105 000
CT SAINT USTRE	47 000	-16 717	100	47 000	47 000			16 846	-16 717	
<i>Participations (10 à 50 % du capital détenu)</i>										
B – Renseignements globaux concernant les autres filiales & participations										
<i>- Filiales non reprises en A:</i>										
a) Françaises										
b) Etrangères										
<i>Participations non reprises en A:</i>										
a) Françaises										
b) Etrangères										



Commissaires aux Comptes

Françoise CHEVRIER
Anne-Christine FRERE
Brice HOUTMANN
Jean-Marc LEMOINE
Guillaume MARION
Thierry VOIRIN

GROUPE 2L LOGISTICS

Société par Actions Simplifiée au capital de 8 278 316 euros
881 rue Division Leclerc
88800 VITTEL

RCS EPINAL 844 762 898

RAPPORT DU COMMISSAIRE AUX COMPTES SUR LES COMPTES ANNUELS

Exercice clos le 31/12/2020

Aux associés,

Opinion

En exécution de la mission qui nous a été confiée par votre Présidente, nous avons effectué l'audit des comptes annuels de la société GROUPE 2L LOGISTICS relatifs à l'exercice clos 31 décembre 2020, tels qu'ils sont joints au présent rapport.

Nous certifions que les comptes annuels sont, au regard des règles et principes comptables français, réguliers et sincères et donnent une image fidèle du résultat des opérations de l'exercice écoulé ainsi que de la situation financière et du patrimoine de la société à la fin de cet exercice.

Fondement de l'opinion

Référentiel d'audit

Nous avons effectué notre audit selon les normes d'exercice professionnel applicables en France. Nous estimons que les éléments que nous avons collectés sont suffisants et appropriés pour fonder notre opinion.

Les responsabilités qui nous incombent en vertu de ces normes sont indiquées dans la partie « Responsabilités du commissaire aux comptes relatives à l'audit des comptes annuels » du présent rapport.

www.cfgs.fr

ÉPINAL - 20, rue du Coteau - BP 61011 - 88050 ÉPINAL Cedex 9 - Tél. : 03.29.34.40.00 - epinal@cfgs.fr

SAINT-DIÉ DES VOSGES - Parc d'Activités - Saint Michel sur Meurthe BP 93085 - 88103 SAINT-DIÉ Cedex - Tél. : 03.29.58.00.00 - saint-die@cfgs.fr

REMIREMONT - ZA de Ranfaing - Saint Nabord - CS 50048 - 88202 REMIREMONT Cedex - Tél. : 03.29.26.16.16 - remiremont@cfgs.fr

NANCY - 165, avenue André Malraux 54600 VILLERS LES NANCY - Tél. : 03.83.27.05.06 - villers-les-nancy@edec.fr

SARL au capital de 140 000 € - RCS Épinal 494 334 329 - Siège social : Z.A. Ranfaing - 88200 Saint-Nabord

Membre de l'alliance

Indépendance

Nous avons réalisé notre mission d'audit dans le respect des règles d'indépendance prévues par le code de commerce et par le code de déontologie de la profession de commissaire aux comptes, sur la période du 1^{er} janvier 2020 à la date d'émission de notre rapport.

Justification des appréciations

La crise mondiale liée à la pandémie de COVID-19 crée des conditions particulières pour la préparation et l'audit des comptes de cet exercice. En effet, cette crise et les mesures exceptionnelles prises dans le cadre de l'état d'urgence sanitaire induisent de multiples conséquences pour les entreprises, particulièrement sur leur activité et leur financement, ainsi que des incertitudes accrues sur leurs perspectives d'avenir. Certaines de ces mesures, telles que les restrictions de déplacement et le travail à distance, ont également eu une incidence sur l'organisation interne des entreprises et sur les modalités de mise en œuvre des audits.

C'est dans ce contexte complexe et évolutif que, en application des dispositions des articles L. 823-9 et R.823-7 du code de commerce relatives à la justification de nos appréciations, nous vous informons que les appréciations les plus importantes auxquelles nous avons procédé, selon notre jugement professionnel, ont porté sur le caractère approprié des principes comptables appliqués et sur le caractère raisonnable des estimations significatives retenues, notamment pour ce qui concerne la valorisation des titres de participations et de leurs créances rattachées.

Les appréciations ainsi portées s'inscrivent dans le contexte de l'audit des comptes annuels pris dans leur ensemble et de la formation de notre opinion exprimée ci-avant. Nous n'exprimons pas d'opinion sur des éléments de ces comptes annuels pris isolément.

Vérifications spécifiques

Nous avons également procédé, conformément aux normes d'exercice professionnel applicables en France, aux vérifications spécifiques prévues par les textes légaux et réglementaires.

Nous n'avons pas d'observation à formuler sur la sincérité et la concordance avec les comptes annuels des informations données dans les documents sur la situation financière et les comptes annuels adressés aux associés.

Nous attestons de la sincérité et de la concordance avec les comptes annuels des informations relatives aux délais de paiement mentionnées à l'article D.441-4 du code de commerce.

Autres informations

En application de la loi, nous nous sommes assurés que les diverses informations relatives aux prises de participation et de contrôle vous ont été communiquées dans le rapport de gestion.

Responsabilités de la direction et des personnes constituant le gouvernement d'entreprise relatives aux comptes annuels

Il appartient à la direction d'établir des comptes annuels présentant une image fidèle conformément aux règles et principes comptables français ainsi que de mettre en place le contrôle interne qu'elle estime nécessaire à l'établissement de comptes annuels ne comportant pas d'anomalies significatives, que celles-ci proviennent de fraudes ou résultent d'erreurs.

Lors de l'établissement des comptes annuels, il incombe à la direction d'évaluer la capacité de la société à poursuivre son exploitation, de présenter dans ces comptes, le cas échéant, les informations nécessaires relatives à la continuité d'exploitation et d'appliquer la convention comptable de continuité d'exploitation, sauf s'il est prévu de liquider la société ou de cesser son activité.

Les comptes annuels ont été arrêtés par la Présidente.

Responsabilités du commissaire aux comptes relatives à l'audit des comptes annuels

Il nous appartient d'établir un rapport sur les comptes annuels. Notre objectif est d'obtenir l'assurance raisonnable que les comptes annuels pris dans leur ensemble ne comportent pas d'anomalies significatives. L'assurance raisonnable correspond à un niveau élevé d'assurance, sans toutefois garantir qu'un audit réalisé conformément aux normes d'exercice professionnel permet de systématiquement détecter toute anomalie significative. Les anomalies peuvent provenir de fraudes ou résulter d'erreurs et sont considérées comme significatives lorsque l'on peut raisonnablement s'attendre à ce qu'elles puissent, prises individuellement ou en cumulé, influencer les décisions économiques que les utilisateurs des comptes prennent en se fondant sur ceux-ci.

Comme précisé par l'article L.823-10-1 du code de commerce, notre mission de certification des comptes ne consiste pas à garantir la viabilité ou la qualité de la gestion de votre société.

Description détaillée des responsabilités du commissaire aux comptes

Dans le cadre d'un audit réalisé conformément aux normes d'exercice professionnel applicables en France, le commissaire aux comptes exerce son jugement professionnel tout au long de cet audit. En outre :

- il identifie et évalue les risques que les comptes annuels comportent des anomalies significatives, que celles-ci proviennent de fraudes ou résultent d'erreurs, définit et met en œuvre des procédures d'audit face à ces risques, et recueille des éléments qu'il estime

suffisants et appropriés pour fonder son opinion. Le risque de non-détection d'une anomalie significative provenant d'une fraude est plus élevé que celui d'une anomalie significative résultant d'une erreur, car la fraude peut impliquer la collusion, la falsification, les omissions volontaires, les fausses déclarations ou le contournement du contrôle interne ;

- il prend connaissance du contrôle interne pertinent pour l'audit afin de définir des procédures d'audit appropriées en la circonstance, et non dans le but d'exprimer une opinion sur l'efficacité du contrôle interne ;
- il apprécie le caractère approprié des méthodes comptables retenues et le caractère raisonnable des estimations comptables faites par la direction, ainsi que les informations les concernant fournies dans les comptes annuels ;
- il apprécie le caractère approprié de l'application par la direction de la convention comptable de continuité d'exploitation et, selon les éléments collectés, l'existence ou non d'une incertitude significative liée à des événements ou à des circonstances susceptibles de mettre en cause la capacité de la société à poursuivre son exploitation. Cette appréciation s'appuie sur les éléments collectés jusqu'à la date de son rapport, étant toutefois rappelé que des circonstances ou événements ultérieurs pourraient mettre en cause la continuité d'exploitation. S'il conclut à l'existence d'une incertitude significative, il attire l'attention des lecteurs de son rapport sur les informations fournies dans les comptes annuels au sujet de cette incertitude ou, si ces informations ne sont pas fournies ou ne sont pas pertinentes, il formule une certification avec réserve ou un refus de certifier ;
- il apprécie la présentation d'ensemble des comptes annuels et évalue si les comptes annuels reflètent les opérations et événements sous-jacents de manière à en donner une image fidèle.

Fait à Remiremont,
Le 16 avril 2021

CFGS AUDIT



Anne-Christine FRERE
Commissaire aux comptes associée
Inscrite à la Compagnie Régionale de l'Est



Liasse fiscale

Formulaire obligatoire (article 53 A du code général des impôts).

①

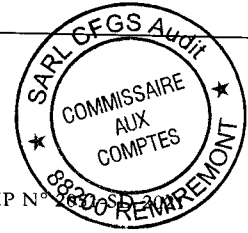
BILAN - ACTIF

DGFIP N° 2050-SD 36

Désignation de l'entreprise :		GROUPE 2L LOGISTICS		1 2		
Adresse de l'entreprise		881 RUE DIVISION LECLERC 88800 VITTEL		1 2		
Numéro SIRET *		8 4 4 7 6 2 8 9 8 0 0 0 2 2		Durée de l'exercice précédent * 1 2		
				Néant <input type="checkbox"/> *		
				Exercice N clos le 3 1 1 2 2 0 2 0		
		Brut 1	Amortissements, provisions 2	Net 3		
Capital souscrit non appelé (I)		AA				
IMMOBILISATIONS INCORPORELLES	Frais d'établissement *	AB	129 136	AC	42 890	
	Frais de développement *	CX		CQ	86 246	
	Concessions, brevets et droits similaires	AF	120 048	AG	11 230	
	Fonds commercial (1)	AH		AI	108 818	
	Autres immobilisations incorporelles	AJ	19 157	AK	19 157	
	Avances et acomptes sur immobilisations incorporelles	AL		AM		
	Terrains	AN		AO		
	Constructions	AP		AQ		
	Installations techniques, matériel et outillage industriels	AR	4 693	AS	516	
	Autres immobilisations corporelles	AT	78 133	AU	23 807	
IMMOBILISATIONS CORPORELLES	Immobilisations en cours	AV		AW		
	Avances et acomptes	AX		AY		
	Participations évaluées selon la méthode de mise en équivalence	CS		CT		
	Autres participations	CU	16 333 715	CV	16 333 715	
	Créances rattachées à des participations	BB	2 408 071	BC	2 408 071	
	Autres titres immobilisés	BD		BE		
	Prêts	BF		BG		
	Autres immobilisations financières *	BH	147 024	BI	147 024	
	TOTAL (II)	BJ	19 239 978	BK	78 444	
		BL		BM	19 161 534	
ACTIF CIRCULANT	STOCKS *	Matières premières, approvisionnements	BN		BO	
		En cours de production de biens	BP		BQ	
		En cours de production de services	BR		BS	
		Produits intermédiaires et finis	BT		BU	
		Marchandises	BV	2 163	BW	2 163
	CRÉANCES	Avances et acomptes versés sur commandes	BX	413 299	BY	413 299
		Clients et comptes rattachés (3)*	BZ	2 093 584	CA	2 093 584
		Autres créances (3)	CB		CC	
		Capital souscrit et appelé, non versé	CD	3 001 578	CE	3 001 578
		Valeurs mobilières de placement (dont actions propres :)	CF	8 876 225	CG	8 876 225
DIVERS	Disponibilités	CH	36 484	CI	36 484	
	Charges constatées d'avance (3)*	CJ	14 423 333	CK	14 423 333	
	TOTAL (III)	CW	4 032	CM	4 032	
	Frais d'émission d'emprunt à étaler (IV)	CN		CO		
	Primes de remboursement des obligations (V)					
Écart de conversion actif * (VI)						
TOTAL GÉNÉRAL (I à VI)		CO	33 667 343	1A	78 444	
					33 588 899	
Remoisi : (1) Dont droit au bail :		(2) Part à moins d'un an des immobilisations financières nettes :		CP		
Clause de réserve de propriété : *		Stocks :				
		(3) Part à plus d'un an :		CR		
		Créances :				

SAGE Experts-comptables janvier 2021

* Des explications concernant cette rubrique sont données dans la notice n° 2032



Formulaire obligatoire (article 53 A du Code général des impôts)


②

BILAN — PASSIF avant répartition

DGFIP N° 8830

Désignation de l'entreprise		GROUPE 2L LOGISTICS		Exercice N	
				Néant <input type="checkbox"/> *	
CAPITAUX PROPRES	Capital social ou individuel (1)* (Dont versé :..... 8 278 316...)	DA	8 278 316		
	Primes d'émission, de fusion, d'apport,	DB			
	Ecart de réévaluation (2)* (dont écart d'équivalence EK)	DC			
	Réserve légale (3)	DD	17 521		
	Réserves statutaires ou contractuelles	DE			
	Réserves réglementées (3)* (Dont réserve spéciale des provisions pour fluctuation des cours B1)	DF			
	Autres réserves (Dont réserve relative à l'achat d'œuvres originales d'artistes vivants * EJ)	DG	332 893		
	Report à nouveau	DH	(0)		
	RÉSULTAT DE L'EXERCICE (bénéfice ou perte)	DI	438 719		
	Subventions d'investissement	DJ			
	Provisions réglementées *	DK	94 288		
	TOTAL (I)	DL	9 161 736		
Autres fonds propres	Produit des émissions de titres participatifs	DM			
	Avances conditionnées	DN			
	TOTAL (II)	DO			
Provisions pour risques et charges	Provisions pour risques	DP			
	Provisions pour charges	DQ			
	TOTAL (III)	DR			
DETTES (4)	Emprunts obligataires convertibles	DS			
	Autres emprunts obligataires	DT			
	Emprunts et dettes auprès des établissements de crédit (5)	DU	22 527 996		
	Emprunts et dettes financières divers (Dont emprunts participatifs EI)	DV	976 403		
	Avances et acomptes reçus sur commandes en cours	DW			
	Dettes fournisseurs et comptes rattachés	DX	126 682		
	Dettes fiscales et sociales	DY	567 089		
	Dettes sur immobilisations et comptes rattachés	DZ	10 963		
Autres dettes	EA	218 030			
Compte régul.	Produits constatés d'avance (4)	EB			
	TOTAL (IV)	EC	24 427 163		
	Ecart de conversion passif *	ED			
	TOTAL GÉNÉRAL (I à V)	EE	33 588 899		
RENVOIS	(1) Écart de réévaluation incorporé au capital	1B			
	(2) Dont	Réserve spéciale de réévaluation (1959)	1C		
		Écart de réévaluation libre	1D		
		Réserve de réévaluation (1976)	1E		
	(3) Dont réserve spéciale des plus-values à long terme *	1F			
(4) Dettes et produits constatés d'avance à moins d'un an	EG	16 581 072			
(5) Dont concours bancaires courants, et soldes créditeurs de banques et CCP	EH	417			

* Des explications concernant cette rubrique sont données dans la notice n° 2032.



③ COMPTE DE RÉSULTAT DE L'EXERCICE (En liste)

Formulaire obligatoire (article 53 A du Code général des impôts).

DGFIP N° 2052-SD 2021

Désignation de l'entreprise :		GROUPE 2L LOGISTICS			Néant <input type="checkbox"/> *	
		Exercice N				
		France	Exportations et livraisons intracomunautaires	Total		
PRODUITS D'EXPLOITATION	Ventes de marchandises *	FA		FB	FC	
	Production vendue	} biens *	FD		FE	FF
			FG	2 684 247	FH	FI
	Chiffres d'affaires nets *	FJ	2 684 247	FK	FL	2 684 247
	Production stockée *				FM	
	Production immobilisée *				FN	
	Subventions d'exploitation				FO	
	Reprises sur amortissements et provisions, transferts de charges * (9)				FP	43 485
	Autres produits (1) (11)				FQ	13
		Total des produits d'exploitation (2) (I)			FR	2 727 744
CHARGES D'EXPLOITATION	Achats de marchandises (y compris droits de douane)*				FS	
	Variation de stock (marchandises)*				FT	
	Achats de matières premières et autres approvisionnements (y compris droits de douane)*				FU	
	Variation de stock (matières premières et approvisionnements)*				FV	
	Autres achats et charges externes (3) (6 bis)*				FW	1 226 823
	Impôts, taxes et versements assimilés *				FX	50 682
	Salaires et traitements *				FY	959 593
	Charges sociales (10)				FZ	473 213
	DOTATIONS D'EXPLOITATION	Sur immobilisations	- dotations aux amortissements *		GA	50 900
			- dotations aux provisions		GB	
		Sur actif circulant : dotations aux provisions *			GC	
	Pour risques et charges : dotations aux provisions			GD		
	Autres charges (12)			GE		
	Total des charges d'exploitation (4) (II)			GF	2 761 212	
1 - RÉSULTAT D'EXPLOITATION (I - II)						
opérations en commun	Bénéfice attribué ou perte transférée *				GG	(33 467)
	Perte supportée ou bénéfice transféré *				GH	
PRODUITS FINANCIERS	Produits financiers de participations (5)				GI	
	Produits des autres valeurs mobilières et créances de l'actif immobilisé (5)				GJ	673 778
	Autres intérêts et produits assimilés (5)				GK	6 672
	Reprises sur provisions et transferts de charges				GL	2 105
	Différences positives de change				GM	
	Produits nets sur cessions de valeurs mobilières de placement				GN	
	Total des produits financiers (V)			GO		
CHARGES FINANCIÈRES	Dotations financières aux amortissements et provisions *				GP	682 555
	Intérêts et charges assimilées (6)				GQ	
	Différences négatives de change				GR	227 430
	Charges nettes sur cessions de valeurs mobilières de placement				GS	
	Total des charges financières (VI)			GT		
2 - RÉSULTAT FINANCIER (V - VI)						
3 - RÉSULTAT COURANT AVANT IMPÔTS (I - II + III - IV + V - VI)						
				GU	227 430	
				GV	455 125	
				GW	421 657	

(RENVOIS : voir tableau n° 2053) * Des explications concernant cette rubrique sont données dans la notice n° 2032.



④ COMPTE DE RÉSULTAT DE L'EXERCICE (Suite)

DGFIP N° 2032

Formulaire obligatoire (article 53 A du Code général des impôts)

Désignation de l'entreprise		GROUPE 2L LOGISTICS		Néant	<input type="checkbox"/>
Exercice N					
PRODUITS EXCEPTIONNELS	Produits exceptionnels sur opérations de gestion		HA		
	Produits exceptionnels sur opérations en capital *		HB		
	Reprises sur provisions et transferts de charges		HC		
	Total des produits exceptionnels (7) (VII)		HD		
CHARGES EXCEPTIONNELLES	Charges exceptionnelles sur opérations de gestion (6 bis)		HE	9 082	
	Charges exceptionnelles sur opérations en capital *		HF		
	Dotations exceptionnelles aux amortissements et provisions (6 ter)		HG	49 773	
	Total des charges exceptionnelles (7) (VIII)		HH	58 855	
4 - RÉSULTAT EXCEPTIONNEL (VII - VIII)					
Participation des salariés aux résultats de l'entreprise		HI	(58 855)		
Impôts sur les bénéfices *		IJ			
		HK	(75 917)		
TOTAL DES PRODUITS (I + III + V + VII)		HL	3 410 299		
TOTAL DES CHARGES (II + IV + VI + VIII + IX + X)		HM	2 971 580		
5 - BÉNÉFICE OU PERTE (Total des produits - total des charges)					
		HN	438 719		
RENOIS	(1)	Dont produits nets partiels sur opérations à long terme		HO	
	(2)	Dont	produits de locations immobilières	HY	
			produits d'exploitation afférents à des exercices antérieurs (à détailler au (8) ci-dessous)	IG	
	(3)	Dont	- Crédit-bail mobilier *	HP	
			- Crédit-bail immobilier	HQ	
	(4)	Dont charges d'exploitation afférentes à des exercices antérieurs (à détailler au (8) ci-dessous)		IH	
	(5)	Dont produits concernant les entreprises liées		IJ	
	(6)	Dont intérêts concernant les entreprises liées		IK	
	(6bis)	Dont dons faits aux organismes d'intérêt général (art. 238 bis du C.G.I.)		HX	
	(6ter)	Dont amortissements des souscriptions dans des PME innovantes (art. 217 octies)		RC	
			Dont amortissements exceptionnel de 25% des constructions nouvelles (art. 39 quinquies D)	RD	
	(9)	Dont transferts de charges		A1	43 485
	(10)	Dont cotisations personnelles de l'exploitant (13)	(Dont montant des cotisations sociales obligatoires hors CSG/CRDS)	A5	
	(11)	Dont redevances pour concessions de brevets, de licences (produits)		A2	
	(12)	Dont redevances pour concessions de brevets, de licences (charges)		A3	
(13)	Dont primes et cotisations complémentaires personnelles : facultatives		A6		
	Dont cotisations facultatives Madelin		A7		
(7)	Dont cotisations facultatives aux nouveaux plans d'épargne retraite		A9		
	Dont cotisations facultatives aux nouveaux plans d'épargne retraite		A8		
(7) Détail des produits et charges exceptionnels (Si le nombre de lignes est insuffisant, reproduire le cadre (7) et le joindre en annexe):					
AMENDES ET PENALITES		Exercice N			
		Charges exceptionnelles	Produits exceptionnels		
			670		
EXCEP AUTRES CHARGES SUR OPE DE GESTION			8 412		
DOT AMORT DEROGATOIRE			49 773		
(8) Détail des produits et charges sur exercices antérieurs :					
		Exercice N			
		Charges antérieures	Produits antérieurs		

* Des explications concernant cette rubrique sont données dans la notice n° 2032.

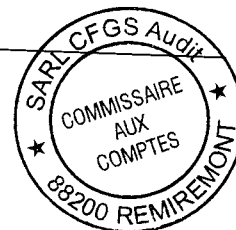
④ COMPTE DE RÉSULTAT DE L'EXERCICE (Suite)

DGFIP N° 2053-SD 2021

Formulaire obligatoire (article 53 A du Code général des impôts)

Désignation de l'entreprise		GROUPE 2L LOGISTICS		Néant <input type="checkbox"/> *		
				Exercice N		
PRODUITS EXCEPTIONNELS	Produits exceptionnels sur opérations de gestion			HA		
	Produits exceptionnels sur opérations en capital *			HB		
	Reprises sur provisions et transferts de charges			HC		
	Total des produits exceptionnels (7) (VII)			HD		
CHARGES EXCEPTIONNELLES	Charges exceptionnelles sur opérations de gestion (6 bis)			HE	9 082	
	Charges exceptionnelles sur opérations en capital *			HF		
	Dotations exceptionnelles aux amortissements et provisions (6 ter)			HG	49 773	
	Total des charges exceptionnelles (7) (VIII)			HH	58 855	
4 - RÉSULTAT EXCEPTIONNEL (VII - VIII)				HI	(58 855)	
Participation des salariés aux résultats de l'entreprise			IX			
Impôts sur les bénéfices *			X			
TOTAL DES PRODUITS (I + III + V + VII)				HL	3 410 299	
TOTAL DES CHARGES (II + IV + VI + VIII + IX + X)				HM	2 971 580	
5 - BÉNÉFICE OU PERTE (Total des produits - total des charges)				HN	438 719	
RENNVOIS	(1)	Dont produits nets partiels sur opérations à long terme			HO	
	(2)	Dont	produits de locations immobilières		HY	
			produits d'exploitation afférents à des exercices antérieurs (à détailler au (8) ci-dessous)		IG	
	(3)	Dont	- Crédit-bail mobilier *		HP	
			- Crédit-bail immobilier		HQ	
	(4)	Dont charges d'exploitation afférentes à des exercices antérieurs (à détailler au (8) ci-dessous)			IH	
	(5)	Dont produits concernant les entreprises liées			IJ	
	(6)	Dont intérêts concernant les entreprises liées			IK	
	(6bis)	Dont dons faits aux organismes d'intérêt général (art. 238 bis du C.G.I.)			HX	
	(6ter)	Dont	amortissements des souscriptions dans des PME innovantes (art. 217 octies)		RC	
			amortissement exceptionnel de 25% des constructions nouvelles (art. 39 quinquies D)		RD	
	(9)	Dont transferts de charges			A1	43 485
	(10)	Dont cotisations personnelles de l'exploitant (13)		(Dont montant des cotisations sociales obligatoires hors CSG/CRDS)	A5	
	(11)	Dont redevances pour concessions de brevets, de licences (produits)			A3	
	(12)	Dont redevances pour concessions de brevets, de licences (charges)			A4	
(13)	Dont primes et cotisations complémentaires personnelles : facultatives		A6	obligatoires	A9	
	Dont cotisations facultatives Madelin	A7	Dont cotisations facultatives aux nouveaux plans d'épargne retraite	A8		
(7)	Détail des produits et charges exceptionnels (Si le nombre de lignes est insuffisant, reproduire le cadre (7) et le joindre en annexe) :			Exercice N		
AMENDES ET PENALITES				Charges exceptionnelles	Produits exceptionnels	
EXCEP AUTRES CHARGES SUR OPE DE GESTION				670		
DOT AMORT DEROGATOIRE				8 412		
				49 773		
(8)	Détail des produits et charges sur exercices antérieurs :			Exercice N-1		
				Charges antérieures	Produits antérieurs	

* Des explications concernant cette rubrique sont données dans la notice n° 2032.



Annexe aux comptes annuels

PREAMBULE

L'exercice social clos le 31/12/2020 a une durée de 12 mois.

L'exercice précédent clos le 31/12/2019 avait une durée de 12 mois.

Le total du bilan de l'exercice avant affectation du résultat est de 33 588 899,33 Euros.

Le résultat net comptable est un bénéfice de 438 718,97 Euros.

Les informations communiquées ci-après font partie intégrante des comptes annuels qui ont été établis par les dirigeants.

REGLES ET METHODES COMPTABLES

Les conventions ci-après ont été appliquées dans le respect du principe de prudence, conformément aux règles de base suivantes :

- continuité de l'exploitation,
- permanence des méthodes comptables d'un exercice à l'autre,
- indépendance des exercices.


Les principales méthodes utilisées sont les suivantes :

- Amortissements dérogatoires : ils sont calculés par différence entre l'amortissement fiscal et l'amortissement économique des biens concernés par cette méthode.
- Amortissements de l'actif immobilisé : les biens susceptibles de subir une dépréciation sont amortis selon le mode linéaire ou dégressif sur la base de leur durée de vie économique.

Les immobilisations corporelles sont évaluées à leur coût d'acquisition ou de production, compte tenu des frais nécessaires à la mise en état d'utilisation de ces biens, et après déduction des rabais commerciaux, remises, escomptes de règlements obtenus.

Les décisions suivantes ont été prises au niveau de la présentation des comptes annuels :

- immobilisations décomposables : l'entreprise n'a pas été en mesure de définir les immobilisations décomposables ou la décomposition de celles-ci ne présente pas d'impact significatif,
- immobilisations non décomposables : bénéficiant des mesures de tolérance, l'entreprise a opté pour le maintien des durées d'usage pour l'amortissement des biens non décomposés.




AUTRES ELEMENTS SIGNIFICATIFS DE L'EXERCICE – COVID19

La société a été impactée par la crise sanitaire entre le mois de mars et mai 2020. Elle a eu recours à l'activité partielle durant cette période.

La société a souscrit des « Prêts Garantis par l'Etat » pour un montant total de 13 000 KE afin de faire face aux besoins de trésorerie de ses filiales impactées par leur baisse d'activité.

La crise sanitaire n'a pas remis en cause la continuité de l'exploitation puisque dès la fin du confinement en mai 2020 l'activité a repris correctement et comme avant la période de crise.



NOTES SUR LE BILAN ACTIF

Frais d'établissement = 129 136

Frais d'établissement	Valeur brute	Amortissement	Valeur nette	Taux
Frais de constitution	340	136	204	20 %
Frais de premier établissement				%
Frais d'augmentation de capital	128 796	42 754	86 042	%
TOTAL	129 136	42 890	86 246	

Actif immobilisé

Les mouvements de l'exercice sont détaillés dans les tableaux ci-dessous :

Immobilisations brutes = 21 239 978

Actif immobilisé	A l'ouverture	Augmentation	Diminution	A la clôture
Immobilisations incorporelles	189 125	120 648		268 342
Immobilisations corporelles	37 282	53 944		82 826
Immobilisations financières	7 849 815	12 622 208		20 888 810
TOTAL	8 076 222	12 796 800		21 239 978

Amortissements et provisions d'actif = 78 444

Amortissements et provisions	A l'ouverture	Augmentation	Diminution	A la clôture
Immobilisations incorporelles	17 421	36 699		54 120
Immobilisations corporelles	10 640	13 684		24 324
Titres mis en équivalence				
Autres Immobilisations financières				
TOTAL	28 061	50 383		78 444

Détail des immobilisations et amortissements en fin de période

Nature des biens immobilisés	Montant	Amortis.	Valeur nette	Durée
Frais de constitution	340	136	204	5 ans
Frais d'augmentation capital	128 796	42 754	86 042	5 ans
Logiciels	119 648	10 908	108 740	de 3 à 5 ans
Logo	400	322	78	5 ans
Matériel industriel	4 693	516	4 177	de 5 à 6 ans
Installations & agencements	13 665	1 124	12 540	De 3 à 8 ans
Mat. de bureau & informatique	42 807	19 537	23 270	De 3 à 5 ans
Mobilier	21 661	3 146	18 515	De 4 à 5 ans
Immob° incorporelles en cours	19 157		19 157	Non amortiss.
TOTAL	351 168	78 444	272 724	

Etat des créances = 3 098 461

Etat des créances	Montant brut	A un an	A plus d'un an
Actif immobilisé	2 555 095		2 555 095
Actif circulant & charges d'avance	543 366	543 366	
TOTAL	3 098 461	543 366	2 555 095



Produits à recevoir par postes du bilan = 146 981

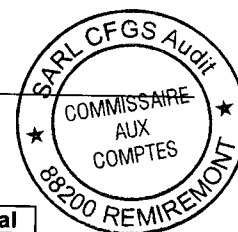
Produits à recevoir	Montant
Immobilisations financières	18 450
Clients et comptes rattachés	128 004
Disponibilités	526
TOTAL	146 981

Charges constatées d'avance = 36 484

Les charges constatées d'avance ne sont composées que de charges ordinaires dont la répercussion sur le résultat est reportée à un exercice ultérieur.

Charges à répartir = 4 032

Charges à répartir	Valeur nette	Taux
Frais d'émission des emprunts	4 032	13 %
TOTAL	4 032	



Capital social = 8 278 316

Mouvements des titres	Nombre	Val. nominale	Capital social
Titres en début d'exercice	108 952	10,00	1 089 520
Titres émis ou variation du nominal		65,98	
Titres remboursés ou annulés			
Titres en fin d'exercice	108 952	75,98	8 278 316

Tableau de variation des capitaux propres

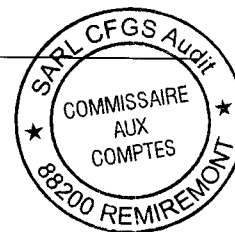
Capitaux propres	A l'ouverture	Affectation du résultat N-1	Autres Augmentations / Diminutions	A la clôture
Capital social souscrit appelé versé	1 089 520		7 188 796	8 278 316
Prime d'émission	7 189 430		- 7 189 430	
Prime d'apport	- 634		634	
Réserve légale		17 521		17 521
Autres réserves		332 893		332 893
Report à nouveau				
Résultat de l'exercice N-1	350 414	- 350 414		
Résultat de l'exercice			438 719	438 719
Provisions réglementées	44 514		49 773	94 287
Subventions d'équipement				
Amortissemnt subventions d'équipement				
TOTAL CAPITAUX PROPRES	8 673 244		838 906	9 161 736
Distribution de dividendes				

Provisions = 94 288

Nature des provisions	A l'ouverture	Augmentation	Utilisées	A la clôture
Provisions réglementées	44 514	49 773		94 288
Provisions pour risques &				
TOTAL	44 514	49 773		94 288

Etat des dettes = 24 427 163

Etat des dettes	Montant total	De 0 à 1 an	De 1 à 5 ans	Plus de 5 ans
Etablissements de crédit	22 527 996	14 681 905	6 233 667	1 612 424
Dettes financières diverses	976 403	976 403		
Fournisseurs	126 682	126 682		
Dettes fiscales & sociales	567 089	567 089		
Dettes sur immobilisations	10 963	10 963		
Autres dettes	218 030	218 030		
TOTAL	24 427 163	16 581 081	6 233 667	1 612 424

**Charges à payer par postes du bilan = 563 533**

Charges à payer	Montant
Emp. & dettes établ. de crédit	94 108
Emp. & dettes financières div.	14 743
Fournisseurs	55 588
Dettes fiscales & sociales	181 065
Autres dettes	218 030
TOTAL	563 533

NOTES SUR LE COMPTE DE RESULTAT**Ventilation du chiffre d'affaires = 2 684 247**

Le chiffre d'affaires de l'exercice se décompose de la manière suivante :


Nature du chiffre d'affaires	Montant HT	Taux
Prestations de services	2 615 308	97,43 %
Produits des activités annexes	68 939	2,57 %
TOTAL	2 684 247	100 %

Incidence des évaluations fiscales dérogatoires

Incidence fiscale du dérogatoire	Montant
Résultat net de l'exercice	438 719
Impôts sur les bénéfices	-75 917
Résultat comptable avant impôts	362 802
Variation des prov. Réglementées	49 773
Résultat hors impôts et dérogatoire	412 575

Autres informations relatives au compte de résultat

Les postes de charges et produits composant le résultat de l'exercice figurent au compte de résultat des états financiers.



AUTRES INFORMATIONS

Honoraires des Commissaires Aux Comptes

	Montant
- Honoraires facturés au titre du contrôle légal des comptes	7 800
- Honoraires facturés au titre des conseils et prestations de service	
TOTAL	7 800

Effectif moyen


Catégories de salariés	Salariés
Cadres	12
Agents de maîtrise & techniciens	2
Employés	4
Ouvriers	
Apprentis sous contrat	
TOTAL	18

Engagements pris en matière de pensions et retraites :

Les engagements retraite correspondent à la valeur actuelle probabilisée des indemnités de départ en retraite variable en fonction de l'ancienneté totale et des rémunérations des salariés.

Une provision s'élèverait pour un montant de 16 821 € évaluée en tenant comptes des paramètres suivants :

- " Les indemnités sont déterminées selon la convention collective des transporteurs routiers.
- " La table de mortalité utilisée est la table réglementaire TF/TF 00-002.
- " La méthode de calcul retenue est la méthode rétrospective prorata temporis.
- " Le taux d'actualisation retenu est de 0.55 %.
- " La progression annuelle des salaires retenue est de 2 %.
- " Le taux de rotation retenu pour l'ensemble du personnel est de 1%.
- " Le taux de charges sociales retenu est de 45 % pour les cadres et 35 % pour les non cadres.
- " Le départ prévu, sauf dérogation individuelle, est de 65 ans.

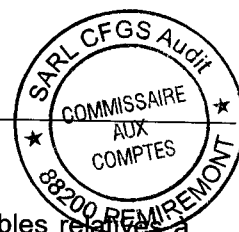


Engagements et autres opérations non inscrites au bilan

Garanties données :

- Gage espèces de 25K€ jusqu'au 31/10/2023 pour le prêt BPI de 500 K€ contracté par GROUPE 2L LOGISTICS
- Délégation des polices d'assurance décès invalidité souscrites par Monsieur Laurent LEMOND pour un montant total de 500 K€ pour le prêt BPI de 500 K€ contracté par GROUPE 2L LOGISTICS
- Nantissement des titres DVTA à hauteur de 175 K€ chacun pour les prêts de 175 K€ souscrits par GROUPE 2L LOGISTICS auprès du Crédit Agricole Alsace Vosges, du CIC Est et de la Banque Kolb
- Nantissement des titres ROTALYS à hauteur de 350 K€ chacun pour les prêts de 350 K€ souscrits par GROUPE 2L LOGISTICS auprès du Crédit Agricole Alsace Vosges, du CIC Est et de la Banque Kolb
- Nantissement des titres TRANSPORTS LIVET à hauteur de 500 K€ chacun pour les prêts de 500 K€ souscrits par GROUPE 2L LOGISTICS auprès du Crédit Agricole Alsace Vosges, de la Banque Populaire Alsace Lorraine Champagne, du CIC Est et de la Banque Kolb
- Nantissement des titres LOGIBACK à hauteur de 875 K€ chacun pour les prêts de 875 K€ souscrits par GROUPE 2L LOGISTICS auprès du Crédit Agricole Alsace Vosges, de la Banque Populaire Alsace Lorraine Champagne, du CIC Est et de la Banque Kolb
- Caution de GROUPE 2L LOGISTICS à hauteur de 350 K€ jusqu'au 08/01/2026 pour le prêt de 350 K€ souscrit par SETLM auprès de la Banque Kolb
- Caution de GROUPE 2L LOGISTICS jusqu'au 16/12/2022 à hauteur de 240 K€ pour le prêt de 240 K€ souscrit par SETLM auprès de la Banque Kolb
- Caution de GROUPE 2L LOGISTICS jusqu'au 25/03/2026 à hauteur de 200 K€ pour le prêt de 200 K€ souscrit par DVTA auprès de CIC Est
- Caution de GROUPE 2L LOGISTICS jusqu'au 15/01/2025 à hauteur de 210K€ pour le prêt de 210 K€ souscrit par 2L AUTOMOTIVE auprès de CIC Est
- Nantissement du fonds de commerce TRANSPORTS LIVET jusqu'au 31/03/2024 à hauteur de 106 K€ pour le prêt de 106 K€ souscrit par TRANSPORTS LIVET auprès de la Lyonnaise de Banque
- Caution de GROUPE 2L LOGISTICS jusqu'au 07/10/2025 à hauteur de 520 K€ pour le prêt de 400 K€ souscrit par LOGIBACK auprès de la Société Marseillaise de Crédit
- Caution de GROUPE 2L LOGISTICS jusqu'au 21/05/2025 à hauteur de 100 K€ pour le prêt de 100 K€ souscrit par SCI DE LA GRANDE BATAILLE auprès de la Banque Kolb
- Caution de GROUPE 2L LOGISTICS jusqu'au 17/07/2029 à hauteur de 1.500 K€ pour le prêt de 1.500 K€ souscrit par SCI SAINT USTRE auprès du LCL
- Caution de GROUPE 2L LOGISTICS jusqu'au 30/12/2025 à hauteur de 250 K€ pour le prêt de 250 K€ souscrit par SCI SAINT USTRE auprès du Crédit Agricole Alsace Vosges
- Caution de GROUPE 2L LOGISTICS jusqu'au 15/05/2025 à hauteur de 250 K€ pour le prêt de 250 K€ souscrit par SCI SAINT USTRE auprès de la Banque Kolb

Garanties reçues : néant



Les comptes détaillés dans les tableaux suivants concernent les écritures comptables relatives à l'indépendance des exercices.

Produits à recevoir = 146 981

Produits à recevoir sur immobilisations financières	Montant
Intérêts courus créances participatives	18 450
Clients factures à établir	128 004
Intérêts courus à recevoir	526
TOTAL	146 981

Charges constatées d'avance = 36 484

Charges constatées d'avance	Montant
Charges constatées d'avance	36 484
TOTAL	36 484

Charges à payer = 563 533

Emprunts & dettes auprès des établissements de crédit	Montant
Intérêts courus s/emprunts	93 691
Banques intérêts courus	417
TOTAL	23 425

Emprunts & dettes financières diverses	Montant
Associés c/c intérêts courus	14 743
TOTAL	14 743

Dettes fournisseurs et comptes rattachés	Montant
Fournisseurs factures non parvenues	55 588
TOTAL	55 588

Dettes fiscales et sociales	Montant
Personnel congés à payer	121 252
Charges sociales s/congés à payer	59 813
Personnel IJSS à régulariser	43
TOTAL	563 533



Identité de la société-mère consolidant les comptes de la société :

SARL 2L INVEST – SIREN 794 537 852

881 Rue Division Leclerc

88800 VITTEL

Intégration fiscale :

Depuis le 1er janvier 2019, la société GROUPE 2L LOGISTIC, société mère, a opté pour le régime fiscal des groupes de société prévu par l'article 68 de la loi 87-1060 du 30 décembre 1987.

Elle se constitue seule redevable de l'impôt sur les sociétés dû par le groupe formé par :

- GROUPE 2L LOGISTICS
- SETLM
- DVTA
- 2L AUTOMOTIVE
- 2L TRUCKS

Evénements postérieurs à la clôture

Aucun événement significatif postérieur à la clôture, ayant une incidence sur les comptes annuels de l'exercice n'a été constaté.



TABLEAU DES FILIALES ET PARTICIPATIONS

Filiales et participations	Capital social	Réserves et report à nouveau	Quote-part du capital détenu en %	Valeur brute des titres détenus	Valeur nette des titres détenus	Prêts et avances consenties par la Sté	Cautions et avals donnés par la Sté	C.A. H.T. du dernier exercice clos	Résultat du dernier exercice clos	Dividendes encaissés par la Sté dans l'ex
A – Renseignements détaillés concernant les filiales & participations										
<i>- Filiales (plus de 50% du capital détenu)</i>										
DVTA	484 636	478 575	100	520 000	520 000	679 175		12 589 794	113 234	
SETLM	250 075	1 201 986	100	450 000	450 000			19 034 681	49 733	500 000
2L TRUCKS	100 000	57 666	100	100 000	100 000	332 525		3 673 541	705 403	50 000
ROTALYS	882 000	63 652	100	3 050 820	3 050 820	1 050 186		7 985 657	143 574	
2L AUTOMOTIVE	100 000	-9 216	70	100 000	100 000			129 721	3 976	
2B AUTOMOTIVE	190 000	-13 734	100	140 000	140 000			4 497 888	53 388	
TRANSPORTS LIVET	130 000	330 545	100	2 000 000	2 000 000	213 384		3 964 587	-243 953	
LOGIBACK	150 000	357 000	100	4 255 895	4 255 895	114 351		6 986 010	243 995	105 000
CT SAINT USTRE	47 000	-16 717	100	47 000	47 000			16 846	-16 717	
<i>Participations (10 à 50 % du capital détenu)</i>										
B – Renseignements globaux concernant les autres filiales & participations										
<i>- Filiales non reprises en A:</i>										
a) Françaises										
b) Etrangères										
<i>Participations non reprises en A:</i>										
a) Françaises										
b) Etrangères										