

RCS : EPINAL  
Code greffe : 8801

Documents comptables

REGISTRE DU COMMERCE ET DES SOCIETES

**Le greffier du tribunal de commerce de EPINAL atteste l'exactitude des informations transmises ci-après**

Nature du document : Documents comptables (B-S)

Numéro de gestion : 2018 B 00802  
Numéro SIREN : 844 762 898  
Nom ou dénomination : GROUPE 2L LOGISTICS

Ce dépôt a été enregistré le 04/09/2020 sous le numéro de dépôt 3622

# RECEPISSE DE DEPOT

GREFFE DU  
TRIBUNAL DE COMMERCE  
EPINAL

Espace Judiciaire J-V Daubié  
Place Jeanne d'Arc  
88000 EPINAL

Tél : 03 54 59 18 50

ACD

7 RUE ROLAND THIERY  
ZAC DE LA ROCHE  
88000 EPINAL

V/REF :

N/REF : 2018 B 802 / 2020-B-3622

Le greffier du tribunal de commerce d'Epinal certifie qu'il a reçu le 04/09/2020,

les documents comptables prévus aux articles L 232-21 et suivants du code de commerce, de l'exercice clos le 31/12/2019.

Concernant la société


GROUPE 2L LOGISTICS  
Société par actions simplifiée  
881 rue Division Leclerc  
88800 Vittel

Le dépôt a été enregistré sous le numéro 2020-B-3622 le 04/09/2020

R.C.S. EPINAL 844 762 898 (2018 B 802)

Fait à EPINAL le 04/09/2020,

LE GREFFIER



**GROUPE 2L LOGISTICS**

Société par actions simplifiée  
au capital de 1.089.520 euros  
Siège social : 881 Rue Division Leclerc  
88800 VITTEL

RCS EPINAL 844 762 898

**COPIE**

**ASSEMBLEE GENERALE ORDINAIRE ANNUELLE  
DU 10 JUILLET 2020**

**PROPOSITION D'AFFECTATION DU RESULTAT ET RESOLUTION ADOPTEE**

**I-PROPOSITION D'AFFECTATION DU RESULTAT**

**TROISIEME RESOLUTION – AFFECTATION DU RESULTAT**

L'Assemblée Générale, sur proposition de la Présidente, décide d'affecter le bénéfice de l'exercice clos le **31 décembre 2019** s'élevant à **350.414,00 euros** comme suit :

Bénéfice de l'exercice	350.414,00 €
Dotation partielle de la réserve légale (5%)	- 17.520,70 €
solde	<u>332.893,30 €</u>

**Affecté en totalité au compte « Autres Réserves »**

L'Assemblée générale prend acte qu'il n'y a eu aucune distribution antérieure de dividendes depuis la constitution de la société.

**II-RESOLUTION ADOPTEE**

**TROISIEME RESOLUTION – AFFECTATION DU RESULTAT**

L'Assemblée Générale, sur proposition de la Présidente, décide d'affecter le bénéfice de l'exercice clos le **31 décembre 2019** s'élevant à **350.414,00 euros** comme suit :


Bénéfice de l'exercice	350.414,00 €
Dotation partielle de la réserve légale (5%)	- 17.520,70 €
solde	<u>332.893,30 €</u>

**Affecté en totalité au compte « Autres Réserves »**


L'Assemblée générale prend acte qu'il n'y a eu aucune distribution antérieure de dividendes depuis la constitution de la société.

Cette résolution est adoptée à "l'unanimité"

**CERTIFIE CONFORME  
A L'ORIGINAL**



Désignation de l'entreprise : GROUPE 2L LOGISTICS		Durée de l'exercice exprimée en nombre de mois * 1   2			
Adresse de l'entreprise ZA de la grande Bataille 88170 HOUECOURT		Durée de l'exercice précédent * 0   1			
Numéro SIRET * 8 4 4 7 6 2 8 9 8 0 0 0 1 4		Exercice clos, le 3   1   1   2   4   0   1   9			
		Brut 1	Amortissements, provisions 2		
			Net 3		
Capital souscrit non appelé (I) AA					
IMMOBILISATIONS INCORPORELLES	Frais d'établissement * AB	128 136	17 179	110 957	
	Frais de développement * CX				
	Concessions, brevets et droits similaires AF	400	242	158	
	Fonds commercial (1) AH				
	Autres immobilisations incorporelles AJ	60 589		60 589	
	Avances et acomptes sur immobilisations incorporelles AL				
	Terrains AN				
	Constructions AP				
	Installations techniques, matériel et outillage industriels AR				
	Autres immobilisations corporelles AT	28 882	10 640	18 243	
Immobilisations en cours AV	8 400		8 400		
Avances et acomptes AX					
Participations évaluées selon la méthode de mise en équivalence CS					
IMMOBILISATIONS FINANCIÈRES (2)	Autres participations CU	5 721 947		5 721 947	
	Créances rattachées à des participations BB	1 284 317		1 284 317	
	Autres titres immobilisés BD	697 617		697 617	
	Prêts BF				
	Autres immobilisations financières * BH	145 934		145 934	
TOTAL (II) BJ		8 076 222	28 061	8 048 162	
ACTIF CIRCULANT	STOCKS *	Matières premières, approvisionnements BL			
		En cours de production de biens BN			
		En cours de production de services BP			
		Produits intermédiaires et finis BR			
		Marchandises BT			
	CRÉANCES	Avances et acomptes versés sur commandes BV	2 163		2 163
		Clients et comptes rattachés (3)* BX	16 455		16 455
		Autres créances (3) BZ	661 629		661 629
		Capital souscrit et appelé, non versé CB			
		DIVERS	Valeurs mobilières de placement (dont actions propres :.....) CD		
Disponibilités CF	7 614 953			7 614 953	
Comptes de régularisation	Charges constatées d'avance (3)* CH	9 744		9 744	
	TOTAL (III) CJ	8 304 944		8 304 944	
	Frais d'émission d'emprunt à étaler (IV) CW	2 299		2 299	
	Primes de remboursement des obligations (V) CM				
Écarts de conversion actif * (VI) CN					
TOTAL GÉNÉRAL (I à VI) CO		16 383 466	28 061	16 355 405	
Renvois : (1) Dont droit au bail :		(2) Part à moins d'un an des immobilisations financières nettes : CP	(3) Part à plus d'un an : CR		
Clause de réserve de propriété : * Immobilisations :		Stocks :		Créances :	



Désignation de l'entreprise           GROUPE 2L LOGISTICS          

Néant  \*

Exercice N

CAPITAUX PROPRES	Capital social ou individuel (1)* (Dont versé :..... 1 089 520...)	DA	1 089 520	
	Primes d'émission, de fusion, d'apport, ....	DB	7 188 796	
	Ecart de réévaluation (2)* (dont écart d'équivalence <input type="text" value="EK"/> )	DC		
	Réserve légale (3)	DD		
	Réserves statutaires ou contractuelles	DE		
	Réserves réglementées (3)* (Dont réserve spéciale des provisions pour fluctuation des cours <input type="text" value="B1"/> )	DF		
	Autres réserves (Dont réserve relative à l'achat d'œuvres originales d'artistes vivants * <input type="text" value="EJ"/> )	DG		
	Report à nouveau	DH	(0)	
	<b>RÉSULTAT DE L'EXERCICE (bénéfice ou perte)</b>	DI	350 414	
	Subventions d'investissement	DJ		
	Provisions réglementées *	DK	44 514	
	<b>TOTAL (I)</b>	DL	8 673 244	
Autres fonds propres	Produit des émissions de titres participatifs	DM		
	Avances conditionnées	DN		
	<b>TOTAL (II)</b>	DO		
Provisions pour risques et charges	Provisions pour risques	DP		
	Provisions pour charges	DQ		
	<b>TOTAL (III)</b>	DR		
DETTES (4)	Emprunts obligataires convertibles	DS		
	Autres emprunts obligataires	DT		
	Emprunts et dettes auprès des établissements de crédit (5)	DU	6 178 667	
	Emprunts et dettes financières divers (Dont emprunts participatifs <input type="text" value="EI"/> )	DV	1 081 690	
	Avances et acomptes reçus sur commandes en cours	DW		
	Dettes fournisseurs et comptes rattachés	DX	97 291	
	Dettes fiscales et sociales	DY	324 514	
	Dettes sur immobilisations et comptes rattachés	DZ		
	Autres dettes	EA		
Compte régul.	Produits constatés d'avance (4)	EB		
<b>TOTAL (IV)</b>	EC	7 682 161		
Ecart de conversion passif *	<b>(V)</b>	ED		
<b>TOTAL GÉNÉRAL (I à V)</b>	EE	16 355 405		
RENVOIS	(1) Écart de réévaluation incorporé au capital	1B		
	(2) Dont {	Réserve spéciale de réévaluation (1959)	1C	
		Écart de réévaluation libre	1D	
		Réserve de réévaluation (1976)	1E	
	(3) Dont réserve spéciale des plus-values à long terme *	EF		
(4) Dettes et produits constatés d'avance à moins d'un an	EG	1 915 324		
(5) Dont concours bancaires courants, et soldes créditeurs de banques et CCP	EH			



④

## COMPTE DE RÉSULTAT DE L'EXERCICE (Suite)

DGFIP N° 2053-SD 2020

Formulaire obligatoire (article 53 A  
du Code général des impôts)

Désignation de l'entreprise		GROUPE 2L LOGISTICS		Néant <input type="checkbox"/> *		
				<b>Exercice N</b>		
PRODUITS EXCEPTIONNELS	Produits exceptionnels sur opérations de gestion			HA		
	Produits exceptionnels sur opérations en capital *			HB		
	Reprises sur provisions et transferts de charges			HC		
	<b>Total des produits exceptionnels (7) (VII)</b>			HD		
CHARGES EXCEPTIONNELLES	Charges exceptionnelles sur opérations de gestion (6 bis)			HE	3 665	
	Charges exceptionnelles sur opérations en capital *			HF		
	Dotations exceptionnelles aux amortissements et provisions (6 ter)			HG	28 256	
	<b>Total des charges exceptionnelles (7) (VIII)</b>			HH	31 920	
<b>4 — RÉSULTAT EXCEPTIONNEL (VII — VIII)</b>				HI	(31 920)	
Participation des salariés aux résultats de l'entreprise			(IX)	HJ		
Impôts sur les bénéfices *			(X)	HK	(163 445)	
<b>TOTAL DES PRODUITS (I + III + V + VII)</b>				HL	2 443 511	
<b>TOTAL DES CHARGES (II + IV + VI + VIII + IX + X)</b>				HM	2 093 097	
<b>5 — BÉNÉFICE OU PERTE (Total des produits — total des charges)</b>				HN	350 414	
RENVIS	(1)	Dont produits nets partiels sur opérations à long terme			HO	
	(2)	Dont	produits de locations immobilières		HY	
			produits d'exploitation afférents à des exercices antérieurs (à détailler au (8) ci-dessous)		IG	
	(3)	Dont	— Crédit-bail mobilier *		HP	
			— Crédit-bail immobilier		HQ	
	(4)	Dont charges d'exploitation afférentes à des exercices antérieurs (à détailler au (8) ci-dessous)			IH	
	(5)	Dont produits concernant les entreprises liées			IJ	24 623
	(6)	Dont intérêts concernant les entreprises liées			IK	1 025
	(6bis)	Dont dons faits aux organismes d'intérêt général (art. 238 bis du C.G.I.)			HX	
	(6ter)	Dont amortissements des souscriptions dans des PME innovantes (art. 217 octies)			RC	
		Dont amortissements exceptionnel de 25% des constructions nouvelles (art. 39 quinquiés D)			RD	
	(9)	Dont transferts de charges			A1	43 037
	(10)	Dont cotisations personnelles de l'exploitant (13)		(Dont montant des cotisations sociales obligatoires hors CSG/CRDS) A5	A2	
	(11)	Dont redevances pour concessions de brevets, de licences (produits)			A3	
	(12)	Dont redevances pour concessions de brevets, de licences (charges)			A4	
	(13)	Dont primes et cotisations complémentaires personnelles : facultatives		A6	obligatoires	A9
Dont cotisations facultatives Madelin		A7	Dont cotisations facultatives aux nouveaux plans d'épargne retraite		A8	
(7)	Détail des produits et charges exceptionnels (Si le nombre de lignes est insuffisant, reproduire le cadre (7) et le joindre en annexe) :			Exercice N		
AMENDES ET PENALITES			247	Produits exceptionnels		
EXCEP AUTRES CHARGES SUR OPE DE GESTION			3 418			
DOT AMORT DEROGATOIRE			28 256			
(8)	Détail des produits et charges sur exercices antérieurs :			Exercice N		
			Charges antérieures	Produits antérieurs		

## Annexes

### PREAMBULE

L'exercice social clos le 31/12/2019 a une durée de 12 mois.  
L'exercice précédent clos le 31/12/2018 avait une durée de 01 mois.

Le total du bilan de l'exercice avant affectation du résultat est de 16 355 405,29 E.

Le résultat net comptable est un bénéfice de 350 414,00 E.

Les informations communiquées ci-après font partie intégrante des comptes annuels qui ont été établis par les dirigeants.

### REGLES ET METHODES COMPTABLES

Les conventions ci-après ont été appliquées dans le respect du principe de prudence, conformément aux règles de base suivantes :

- continuité de l'exploitation,
- permanence des méthodes comptables d'un exercice à l'autre,
- indépendance des exercices.

Les principales méthodes utilisées sont les suivantes :

- Amortissements dérogatoires : ils sont calculés par différence entre l'amortissement fiscal et l'amortissement économique des biens concernés par cette méthode.
- Amortissements de l'actif immobilisé : les biens susceptibles de subir une dépréciation sont amortis selon le mode linéaire ou dégressif sur la base de leur durée de vie économique.

Les immobilisations corporelles sont évaluées à leur coût d'acquisition ou de production, compte tenu des frais nécessaires à la mise en état d'utilisation de ces biens, et après déduction des rabais commerciaux, remises, escomptes de règlements obtenus.

Les décisions suivantes ont été prises au niveau de la présentation des comptes annuels :

- immobilisations décomposables : l'entreprise n'a pas été en mesure de définir les immobilisations décomposables ou la décomposition de celles-ci ne présente pas d'impact significatif,
- immobilisations non décomposables : bénéficiant des mesures de tolérance, l'entreprise a opté pour le maintien des durées d'usage pour l'amortissement des biens non décomposés.

### AUTRES ELEMENTS SIGNIFICATIFS DE L'EXERCICE

#### **AUTRES ELEMENTS SIGNIFICATIFS – COVID-19**

Les états financiers de l'entité ont été préparés sur la base de la continuité de l'activité.

Les activités ont commencé à être affectées par le COVID-19 au premier trimestre 2020 et l'entité s'attend à un impact négatif sur ses états financiers en 2020. La société, compte tenu du caractère récent de l'épidémie et des mesures annoncées par le gouvernement pour aider les entreprises, n'est toutefois pas en capacité d'en apprécier l'impact chiffré éventuel.

A la date d'arrêté des comptes par l'assemblée générale des états financiers 2019, la direction de l'entité n'a pas connaissance d'incertitudes significatives qui remet en cause la capacité de l'entité à poursuivre son exploitation.

#### **AUTRES ELEMENTS SIGNIFICATIFS**

Aux termes d'un traité d'apport du 25/02/2019, la SARL 2L LOGISTICS (désormais nommée 2L INVEST) dont le siège social est à Houécourt (88170) - ZA de la Grande Bataille, a apporté avec effet retrocatif au 1er janvier 2019 sa branche complète d'activité de "gestion de participation dans des sociétés de transport et de convoyage de véhicules automobiles et de réalisation de prestations annexes attachées" pour une valeur de 777 367 €, lequel a été rémunéré par l'attribution à la société GROUPE 2L LOGISTICS de 77 800 actions de 10 €, qui ont été créées par la société à titre d'augmentation de son capital, soit une augmentation de 778 000 €.

## Annexes (suite)

### NOTES SUR LE BILAN ACTIF

**Frais d'établissement = 128 136**

Frais d'établissement	Valeur brute	Amortissement	Valeur nette	Taux
Frais de constitution	340	68	272	20 %
Frais de premier établissement				%
Frais d'augmentation de capital	127 796	17 110	110 686	20 %
<b>TOTAL</b>	<b>128 136</b>	<b>17 179</b>	<b>110 957</b>	

#### Actif immobilisé

Les mouvements de l'exercice sont détaillés dans les tableaux ci-dessous :

Immobilisations brutes = 8 076 222

Actif immobilisé	A l'ouverture	Augmentation	Diminution	A la clôture
Immobilisations incorporelles	340	163 785		164 125
Immobilisations corporelles		37 282		37 282
Immobilisations financières		7 874 815		7 874 815
<b>TOTAL</b>	<b>340</b>	<b>8 075 882</b>		<b>8 076 222</b>

Amortissements et provisions d'actif = 28 061

Amortissements et provisions	A l'ouverture	Augmentation	Diminution	A la clôture
Immobilisations incorporelles	0	17 421		17 421
Immobilisations corporelles		10 640		10 640
Titres mis en équivalence				
Autres Immobilisations financières				
<b>TOTAL</b>	<b>0</b>	<b>28 061</b>		<b>28 061</b>

Détail des immobilisations et amortissements en fin de période

Nature des biens immobilisés	Montant	Amortis.	Valeur nette	Durée
Frais de constitution	340	68	272	5 ans
Frais d'augmentation capital	127 796	17 110	110 686	5 ans
Logo	400	242	158	5 ans
Mat. de bureau & informatique	25 301	10 422	14 880	de 3 à 5 ans
Mobilier	3 581	218	3 363	5 ans
Immobilisations corporelles en cours	8 400	0	8 400	Non amortiss.
Immobilisations incorporelles en cours	35 589	0	35 589	Non amortiss.
Immobilisations financières en cours	25 000	0	25 000	Non amortiss.
<b>TOTAL</b>	<b>226 407</b>	<b>28 061</b>	<b>198 347</b>	

**Etat des créances = 2 135 760**

Etat des créances	Montant brut	A un an	A plus d'un an
Actif immobilisé	1 447 932		1 430 251
Actif circulant & charges d'avance	687 828	687 828	
<b>TOTAL</b>	<b>2 135 760</b>	<b>687 828</b>	<b>1 430 251</b>

**Produits à recevoir par postes du bilan = 42 304**

Produits à recevoir	Montant
Immobilisations financières	42 304
Clients et comptes rattachés	
Autres créances	
Disponibilités	
<b>TOTAL</b>	<b>42 304</b>

**Charges constatées d'avance = 9 744**

Les charges constatées d'avance ne sont composées que de charges ordinaires dont la répercussion sur le résultat est reportée à un exercice ultérieur.

**Charges à répartir = 2 299**

<b>Charges à répartir</b>	<b>Valeur nette</b>	<b>Taux</b>
Charges différées		%
Frais d'acquisition des immob.		%
Frais d'émission des emprunts	2 299	13 %
Charges à étaler		%
<b>TOTAL</b>	<b>2 299</b>	

## Annexes (suite)

### NOTES SUR LE BILAN PASSIF

**Capital social = 1 089 520**

Mouvements des titres	Nombre	Val. nominale	Capital social
Titres en début d'exercice	100	10,00	1 000
Titres émis	108852	10,00	1 088 520
Titres remboursés ou annulés			
<b>Titres en fin d'exercice</b>	<b>108952</b>	<b>10,00</b>	<b>1 089 520</b>

**Provisions = 44 514**

Nature des provisions	A l'ouverture	Augmentation	Utilisées	Non utilisées	A la clôture
Provisions réglementées		44 514			44 514
Provisions pour risques &					
<b>TOTAL</b>		<b>44 514</b>			<b>44 514</b>

**Etat des dettes = 7 682 161**

Etat des dettes	Montant total	De 0 à 1 an	De 1 à 5 ans	Plus de 5 ans
Etablissements de crédit	6 178 667	411 830	4 256 693	1 510 144
Dettes financières diverses	1 081 690	1 081 690		
Fournisseurs	97 291	97 291		
Dettes fiscales & sociales	324 514	324 514		
Dettes sur immobilisations				
Autres dettes				
Produits constatés d'avance				
<b>TOTAL</b>	<b>7 682 161</b>	<b>1 915 324</b>	<b>4 256 693</b>	<b>1 510 144</b>

**Charges à payer par postes du bilan = 178 189**

Charges à payer	Montant
Emp. & dettes établ. de crédit	23 425
Emp. & dettes financières div.	1 025
Fournisseurs	25 456
Dettes fiscales & sociales	128 283
Autres dettes	
<b>TOTAL</b>	<b>178 189</b>

## Annexes (suite)

### NOTES SUR LE COMPTE DE RESULTAT

#### *Ventilation du chiffre d'affaires = 1 576 326*

Le chiffre d'affaires de l'exercice se décompose de la manière suivante :

Nature du chiffre d'affaires	Montant HT	Taux
Prestations de services	1 516 500	96,20 %
Produits des activités annexes	59 826	3,80 %
<b>TOTAL</b>	<b>1 576 326</b>	<b>100.00 %</b>

#### *Ventilation de l'impôt sur les bénéfices = -163 445*

Niveau de résultat	Avant impôt	Impôt	Après impôt
Résultat d'exploitation	-513 144	448 582	-961 726
Résultat financier	732 034	-639 931	1 371 965
Résultat exceptionnel	-31 920	27 904	-59 824
Participation des salariés			
<b>TOTAL</b>	<b>186 969</b>	<b>-163 445</b>	<b>350 414</b>

#### *Incidence des évaluations fiscales dérogatoires*

Incidence fiscale du dérogatoire	Montant
Résultat net de l'exercice	350 414
Impôts sur les bénéfices	-163 445
Résultat comptable avant impôts	186 969
Variation des prov. Réglementées	28 256
Résultat hors impôts et dérogatoire	215 225

#### *Autres informations relatives au compte de résultat*

Les postes de charges et produits composant le résultat de l'exercice figurent au compte de résultat des états financiers. On pourra s'y reporter ainsi qu'à la plaquette financière annuelle, documents qui fournissent une information plus détaillée.

## Annexes (suite)

### AUTRES INFORMATIONS

#### Honoraires des Commissaires Aux Comptes

	Montant
- Honoraires facturés au titre du contrôle légal des comptes	450
- Honoraires facturés au titre des conseils et prestations de service	
<b>TOTAL</b>	<b>450</b>

#### Effectif moyen

Catégories de salariés	Salariés	En régie
Cadres	9	
Agents de maîtrise & techniciens	2	
Employés		
Ouvriers		
Apprentis sous contrat		
<b>TOTAL</b>	<b>11</b>	<b>0</b>

## Annexes (suite)

#### Autres informations complémentaires

Les engagements retraite correspondent à la valeur actuelle probabilisée des indemnités de départ en retraite variable en fonction de l'ancienneté totale et des rémunérations des salariés.

Une provision s'élèverait pour un montant de 18 662 – évaluée en tenant comptes des paramètres suivants

- " Les indemnités sont déterminées selon la convention collective des transporteurs routiers.
- " La table de mortalité utilisée est la table réglementaire TF/TF 00-002.
- " La méthode de calcul retenue est la méthode rétrospective prorata temporis.
- " Le taux d'actualisation retenu est de 0.80 %.
- " La progression annuelle des salaires retenue est de 2 %.
- " Le taux de rotation retenu pour l'ensemble du personnel est faible.
- " Le taux de charges sociales retenu est de 45 % pour les cadres et 45 % pour les non cadres.
- " Le départ prévu, sauf dérogation individuelle, est de 65 ans.

Tableau des engagements :

Emprunt	Engagement
KOLB 175 000 €	Nantissement du compte titres financiers, en concurrence de rang avec le CIC EST et le CREDIT AGRICOLE ALSACE VOSGES, comprenant 31 790 actions de la société DVTA à hauteur de 175 000 euros.
CIC 175 000 €	Nantissement du compte titres financiers, comprenant 31 790 actions de la société DVTA à hauteur de 175 000 euros.
CA 175 000 €	Nantissement du compte titres financiers, en concurrence de rang avec le CIC EST et le CREDIT AGRICOLE ALSACE VOSGES, comprenant 31 790 actions de la société DVTA à hauteur de 175 000 euros.
KOLB 350 000 €	Nantissement du compte titres financiers, en concurrence de rang avec le CIC EST et le CREDIT AGRICOLE ALSACE VOSGES, comprenant 140 000 actions de la société ROTALY à hauteur de 350 000 euros.
CA 350 000 €	Nantissement du compte titres financiers, en concurrence de rang avec le CIC EST et le CREDIT AGRICOLE ALSACE VOSGES, comprenant 140 000 actions de la société ROTALY à hauteur de 350 000 euros.
CIC 350 000 €	Nantissement du compte titres financiers, comprenant 140 000 actions de la société ROTALY à hauteur de 350 000 euros.
BPALC 500 000 €	Nantissement de compte titres financiers, non cotés de 13 000 actions de la société Transports Livet à hauteur de 500 000 €.
CA 500 000 €	Nantissement de compte titres financiers, non cotés de 13 000 actions de la société Transports Livet à hauteur de 500 000 €.
KOLB 500 000 €	Nantissement de compte titres financiers, non cotés de 13 000 actions de la société Transports Livet à hauteur de 500 000 €.
CIC 500 000 €	Nantissement de compte titres financiers, non cotés de 13 000 actions de la société Transports Livet à hauteur de 500 000 €.
CIC 260 000 €	Caution solidaire à hauteur de 96 600 € par M LEMOND LAURENT
BPI 2 400 000 €	Garantie au titre du Fonds National de Garantie à hauteur de 50% Gage espèces de 120 000 € Adhésion de M Laurent Lemond au contrat s'assurance décès : montant assuré de 1 200 000€.
BPI 500 000 €	Garantie au titre du Fonds National de Garantie à hauteur de 60% Délégation de la police assurance décès invalidité n°S200523451 souscrite par M Lemond Laurent auprès de METLIFE pour un montant de 250 000 €.

## Annexes (suite)

### DETAIL DES POSTES CONCERNES PAR LE CHEVAUCHEMENT D'EXERCICE

Les comptes détaillés dans les tableaux suivants concernent les écritures comptables relatives à l'indépendance des exercices.

**Produits à recevoir = 42 304**

Produits à recevoir sur immobilisations financières	Montant
Interets courus creances participatives( 26780000 )	24 623
Interets courus s/obligations( 27682000 )	17 681
<b>TOTAL</b>	<b>42 304</b>

**Charges constatées d'avance = 9 744**

Charges constatées d'avance	Montant
Charges constatees d'avance( 48600000 )	9 744
<b>TOTAL</b>	<b>9 744</b>

**Charges à payer = 178 189**

Emprunts & dettes auprès des étab. De crédit	Montant
Interets courus s/emprunts( 16884000 )	23 425
<b>TOTAL</b>	<b>23 425</b>

Emprunts & dettes financières diverses	Montant
Associés c/c interets courus( 45580000 )	1 025
<b>TOTAL</b>	<b>1 025</b>

Dettes fournisseurs et comptes rattachés	Montant
Fournisseurs factures non parvenues( 40810000 )	25 456
<b>TOTAL</b>	<b>25 456</b>

Dettes fiscales et sociales	Montant
Personnel congés à payer( 42820000 )	82 700
Charges sociales s/congés à payer( 43820000 )	36 877
Etat autres charges à payer( 44860000 )	8 706
<b>TOTAL</b>	<b>128 283</b>


## Annexes (suite)

### TABLEAU DES FILIALES ET PARTICIPATIONS

Tableau

Filiales et participations	Capital social	Réserves et report à nouveau	Quote-part du capital détenu en %	Valeur brute des titres détenus	Valeur nette des titres détenus	Prêts et avances consenties par la Sté	Cautions et avals donnés par la Sté	C.A. H.T. du dernier exercice clos	Résultat du dernier exercice clos	Dividendes encaissés par la Sté dans l'ex
<b>A – Renseignements détaillés concernant les filiales &amp; participations</b>										
<i>- Filiales (plus de 50% du capital détenu)</i>										
SASU DVTA	484 636	555 100	100	520 000	520 000	204 821		14 111 652	-76 525	200 000
SASU SETLM	250 075	1 125 010	100	450 000	450 000			23 137 200	576 976	500 000
SASU 2L TRUCKS	100 000	50 916	100	100 000	100 000	25 586		3 607 383	56 750	75 000
SASU ROTALYS	400 000	29 049	100	2 375 944	2 375 944	1 014 210		8 746 924	34 603	
SASU 2L AUTOMOTIVE	1 000	-4 040	100	1 000	1 000	15 078			-5 176	
SASU 2B AUTOMOTIVE	70 000		100	70 000	70 000			726 911	-13 734	
SASU TRANSP. LIVET	130 000	410 082	100	2 000 000	2 000 000			3 573 174	-79 538	
<i>Participations (10 à 50 % du capital détenu)</i>										
<b>B – Renseignements globaux concernant les autres filiales &amp; participations</b>										
<i>- Filiales non reprises en A:</i>										
a) Françaises										
b) Etrangères										
<i>Participations non reprises en A:</i>										
a) Françaises										
b) Etrangères										

**CERTIFIÉ CONFORME  
À L'ORIGINAL**



Commissaires aux Comptes

Françoise CHEVRIER  
Anne-Christine FRERE  
Brice HOUTMANN  
Jean-Marc LEMOINE  
Guillaume MARION  
Thierry VOIRIN

## **GROUPE 2L LOGISTICS**

Société par Actions Simplifiée au capital de 1 089 520 euros  
881 rue Division Leclerc  
88800 VITTEL  
RCS EPINAL 844 762 898

# **RAPPORT DU COMMISSAIRE AUX COMPTES SUR LES COMPTES ANNUELS**

Exercice clos le 31 décembre 2019

A l'associée unique,

## **Opinion**

En exécution de la mission qui nous a été confiée par votre Assemblée Générale, nous avons effectué l'audit des comptes annuels de la société GROUPE 2L LOGISTICS relatifs à l'exercice clos le 31/12/2019, tels qu'ils sont joints au présent rapport. Ces comptes ont été arrêtés par la direction le 23 juin 2020 sur la base des éléments disponibles à cette date dans un contexte évolutif de crise sanitaire liée au Covid-19.

Nous certifions que les comptes annuels sont, au regard des règles et principes comptables français, réguliers et sincères et donnent une image fidèle du résultat des opérations de l'exercice écoulé ainsi que de la situation financière et du patrimoine de la société à la fin de cet exercice.

## **Fondement de l'opinion**

### ***Référentiel d'audit***

Nous avons effectué notre audit selon les normes d'exercice professionnel applicables en France. Nous estimons que les éléments que nous avons collectés sont suffisants et appropriés pour fonder notre opinion.

Les responsabilités qui nous incombent en vertu de ces normes sont indiquées dans la partie « Responsabilités du commissaire aux comptes relatives à l'audit des comptes annuels » du présent rapport.

### ***Indépendance***

Nous avons réalisé notre mission d'audit dans le respect des règles d'indépendance qui nous sont applicables, sur la période du 1<sup>er</sup> janvier 2019 à la date d'émission de notre rapport, et notamment nous

[www.cfgs.fr](http://www.cfgs.fr)

ÉPINAL - 20, rue du Coteau - BP 61011 - 88050 ÉPINAL Cedex 9 - Tél. : 03.29.34.40.00 - [epinal@cfgs.fr](mailto:epinal@cfgs.fr)

SAINT-DIÉ DES VOSGES - Parc d'Activités - Saint Michel sur Meurthe BP 93085 - 88103 SAINT-DIÉ Cedex - Tél. : 03.29.58.00.00 - [saint-die@cfgs.fr](mailto:saint-die@cfgs.fr)

REMIREMONT - ZA de Ranfaing - Saint Nabord - CS 50048 - 88202 REMIREMONT Cedex - Tél. : 03.29.26.16.16 - [remiremont@cfgs.fr](mailto:remiremont@cfgs.fr)

NANCY - 165, avenue André Malraux 54600 VILLERS LES NANCY - Tél. : 03.83.27.05.06 - [villers-les-nancy@edec.fr](mailto:villers-les-nancy@edec.fr)

SARL au capital de 140 000 € - RCS Épinal 494 334 329 - Siège social : Z.A. Ranfaing - 88200 Saint-Nabord

Membre de l'alliance

n'avons pas fourni de services interdits par le code de déontologie de la profession de commissaire aux comptes.

### **Justification des appréciations**

En application des dispositions des articles L. 823-9 et R.823-7 du code de commerce relatives à la justification de nos appréciations, nous vous informons que les appréciations les plus importantes auxquelles nous avons procédé, selon notre jugement professionnel, ont porté sur le caractère approprié des principes comptables appliqués.

Les appréciations ainsi portées s'inscrivent dans le contexte de l'audit des comptes annuels pris dans leur ensemble et de la formation de notre opinion exprimée ci-avant. Nous n'exprimons pas d'opinion sur des éléments de ces comptes annuels pris isolément.

### **Vérifications spécifiques**

Nous avons également procédé, conformément aux normes d'exercice professionnel applicables en France, aux vérifications spécifiques prévues par les textes légaux et réglementaires.

Nous n'avons pas d'observation à formuler sur la sincérité et la concordance avec les comptes annuels des informations données dans le rapport de gestion de la direction arrêté le 30 avril 2020 et dans les autres documents sur la situation financière et les comptes annuels adressés aux associés. S'agissant des événements survenus et des éléments connus postérieurement à la date d'arrêté des comptes relatifs aux effets de la crise liée au Covid-19, la direction nous a indiqué qu'ils feront l'objet d'une communication à l'assemblée générale appelée à statuer sur les comptes.

Nous attestons de la sincérité et de la concordance avec les comptes annuels des informations relatives aux délais de paiement mentionnées à l'article D.441-4 du code de commerce.

### **Responsabilités de la direction et des personnes constituant le gouvernement d'entreprise relatives aux comptes annuels**

---

Il appartient à la direction d'établir des comptes annuels présentant une image fidèle conformément aux règles et principes comptables français ainsi que de mettre en place le contrôle interne qu'elle estime nécessaire à l'établissement de comptes annuels ne comportant pas d'anomalies significatives, que celles-ci proviennent de fraudes ou résultent d'erreurs.

Lors de l'établissement des comptes annuels, il incombe à la direction d'évaluer la capacité de la société à poursuivre son exploitation, de présenter dans ces comptes, le cas échéant, les informations

nécessaires relatives à la continuité d'exploitation et d'appliquer la convention comptable de continuité d'exploitation, sauf s'il est prévu de liquider la société ou de cesser son activité.

Les comptes annuels ont été arrêtés par le Président.

### **Responsabilités du commissaire aux comptes relatives à l'audit des comptes annuels**

Il nous appartient d'établir un rapport sur les comptes annuels. Notre objectif est d'obtenir l'assurance raisonnable que les comptes annuels pris dans leur ensemble ne comportent pas d'anomalies significatives. L'assurance raisonnable correspond à un niveau élevé d'assurance, sans toutefois garantir qu'un audit réalisé conformément aux normes d'exercice professionnel permet de systématiquement détecter toute anomalie significative. Les anomalies peuvent provenir de fraudes ou résulter d'erreurs et sont considérées comme significatives lorsque l'on peut raisonnablement s'attendre à ce qu'elles puissent, prises individuellement ou en cumulé, influencer les décisions économiques que les utilisateurs des comptes prennent en se fondant sur ceux-ci.

Comme précisé par l'article L.823-10-1 du code de commerce, notre mission de certification des comptes ne consiste pas à garantir la viabilité ou la qualité de la gestion de votre société.

### **Description détaillée des responsabilités du commissaire aux comptes**


Dans le cadre d'un audit réalisé conformément aux normes d'exercice professionnel applicables en France, le commissaire aux comptes exerce son jugement professionnel tout au long de cet audit. En outre :

- il identifie et évalue les risques que les comptes annuels comportent des anomalies significatives, que celles-ci proviennent de fraudes ou résultent d'erreurs, définit et met en œuvre des procédures d'audit face à ces risques, et recueille des éléments qu'il estime suffisants et appropriés pour fonder son opinion. Le risque de non-détection d'une anomalie significative provenant d'une fraude est plus élevé que celui d'une anomalie significative résultant d'une erreur, car la fraude peut impliquer la collusion, la falsification, les omissions volontaires, les fausses déclarations ou le contournement du contrôle interne ;
- il prend connaissance du contrôle interne pertinent pour l'audit afin de définir des procédures d'audit appropriées en la circonstance, et non dans le but d'exprimer une opinion sur l'efficacité du contrôle interne ;
- il apprécie le caractère approprié des méthodes comptables retenues et le caractère raisonnable des estimations comptables faites par la direction, ainsi que les informations les concernant fournies dans les comptes annuels ;


- il apprécie le caractère approprié de l'application par la direction de la convention comptable de continuité d'exploitation et, selon les éléments collectés, l'existence ou non d'une incertitude significative liée à des événements ou à des circonstances susceptibles de mettre en cause la capacité de la société à poursuivre son exploitation. Cette appréciation s'appuie sur les éléments collectés jusqu'à la date de son rapport, étant toutefois rappelé que des circonstances ou événements ultérieurs pourraient mettre en cause la continuité d'exploitation. S'il conclut à l'existence d'une incertitude significative, il attire l'attention des lecteurs de son rapport sur les informations fournies dans les comptes annuels au sujet de cette incertitude ou, si ces informations ne sont pas fournies ou ne sont pas pertinentes, il formule une certification avec réserve ou un refus de certifier ;
- il apprécie la présentation d'ensemble des comptes annuels et évalue si les comptes annuels reflètent les opérations et événements sous-jacents de manière à en donner une image fidèle.

Fait à Remiremont,  
Le 30 juin 2020

**CFGS AUDIT**




**Anne Christine FRERE**  
Commissaire aux comptes associée  
Inscrite près la Compagnie Régionale de NANCY




## Bilan

ACTIF	Exercice clos le 31/12/2019 (12 mois)				du 01/12/2018 au 31/12/2018 (01 mois)	
	Brut	Amort. & Prov	Net	%	Net	%
<b>Actif Immobilisé</b>						
Frais d'établissement	128 136	17 179	110 957	0,68	340	24,15
Concessions, brevets, marques, logiciels et droits similaires	400	242	158	0,00		
Autres immobilisations incorporelles	60 589		60 589	0,37		
Autres immobilisations corporelles	28 882	10 640	18 243	0,11		
Immobilisations en cours	8 400		8 400	0,05		
Autres Participations	5 721 947		5 721 947	34,99		
Créances rattachées à des participations	1 284 317		1 284 317	7,85		
Autres titres immobilisés	697 617		697 617	4,27		
Autres immobilisations financières	145 934		145 934	0,89		
<b>TOTAL (I)</b>	<b>8 076 222</b>	<b>28 061</b>	<b>8 048 162</b>	49,21	<b>340</b>	24,15
<b>Actif circulant</b>						
Avances & acomptes versés sur commandes	2 163		2 163	0,01		
Clients et comptes rattachés	16 455		16 455	0,10		
Autres créances						
. Fournisseurs débiteurs	21		21	0,00		
. Etat, impôts sur les bénéfices	140 239		140 239	0,86		
. Etat, taxes sur le chiffre d'affaires	5 889		5 889	0,04	68	4,83
. Autres	515 480		515 480	3,15		
Disponibilités	7 614 953		7 614 953	46,56	1 000	71,02
Charges constatées d'avance	9 744		9 744	0,06		
<b>TOTAL (II)</b>	<b>8 304 944</b>		<b>8 304 944</b>	50,78	<b>1 068</b>	75,85
Charges à répartir sur plusieurs exercices (III)	2 299		2 299	0,01		
Primes de remboursement des obligations (IV)						
Ecart de conversion et différences d'évaluation actif (V)						
<b>TOTAL ACTIF (0 à V)</b>	<b>16 383 466</b>	<b>28 061</b>	<b>16 355 405</b>	100,00	<b>1 408</b>	100,00




<b>PASSIF</b>	Exercice clos le 31/12/2019 (12 mois)		Exercice précédent 31/12/2018 (01 mois)	
<b>Capitaux propres</b>				
Capital social ou individuel ( dont versé : 1 089 520 )	1 089 520	6,66	1 000	71,02
Primes d'émission, de fusion, d'apport ...	7 188 796	43,95		
Report à nouveau	-0	0,00		
<b>Résultat de l'exercice</b>	<b>350 414</b>	2,14	<b>-0</b>	0,00
Provisions réglementées	44 514	0,27		
<b>TOTAL (I)</b>	<b>8 673 244</b>	53,03	<b>1 000</b>	71,02
<b>TOTAL (II)</b>				
<b>Provisions pour risques et charges</b>				
<b>TOTAL (III)</b>				
<b>Emprunts et dettes</b>				
. Emprunts	6 178 667	37,78		
Emprunts et dettes financières diverses				
. Associés	1 081 690	6,61		
Dettes fournisseurs et comptes rattachés	97 291	0,59	408	28,98
Dettes fiscales et sociales				
. Personnel	150 812	0,92		
. Organismes sociaux	148 622	0,91		
. Etat, taxes sur le chiffre d'affaires	7 399	0,05		
. Autres impôts, taxes et assimilés	17 681	0,11		
<b>TOTAL (IV)</b>	<b>7 682 161</b>	46,97	<b>408</b>	28,98
<b>TOTAL PASSIF (I à V)</b>	<b>16 355 405</b>	100,00	<b>1 408</b>	100,00



## Compte de résultat

COMPTE DE RÉSULTAT	du 01/01/2019 au 31/12/2019 (12 mois)		du 01/12/2018 au 31/12/2018 (01 mois)		Variation absolue (12 mois)	%
Ventes de marchandises						
<i>Ventes de marchandises</i>						
Production vendue						
Prestations de services	1 516 500	98,20			1 516 500	N/S
Produits des activités annexes	59 826	3,80			59 826	N/S
Production stockée						
Production immobilisée						
<i>Production</i>	<b>1 576 326</b>	100,00			<b>1 576 326</b>	N/S
<i>Production de l'exercice</i>	<b>1 576 326</b>	100,00			<b>1 576 326</b>	N/S
Achats de marchandises						
Variation de stock de marchandises						
<i>Consommation de marchandises</i>						
Achats de Matières premières & autres approvisionnements						
Variation de stock de matières premières						
<i>Consommation de matières premières</i>						
Sous traitance directe						
<i>Marge brute</i>	<b>1 576 326</b>	100,00			<b>1 576 326</b>	N/S
Matières consommables	36 469	2,31			36 469	N/S
Services extérieurs	138 085	8,78			138 085	N/S
Autres Services extérieurs	713 920	45,29			713 920	N/S
<i>Total</i>	<b>888 473</b>	56,36			<b>888 473</b>	N/S
<i>Valeur ajoutée produite</i>	<b>687 853</b>	43,84			<b>687 853</b>	N/S
Subventions d'exploitation						
Impôts, taxes et versements assimilés	30 859	1,98			30 859	N/S
Salaires et traitements	750 712	47,62			750 712	N/S
Charges sociales	395 009	25,06			395 009	N/S
<i>Excédent brut d'exploitation</i>	<b>-488 727</b>	-30,99			<b>-488 727</b>	N/S
Reprises / charges - transfert						
Autres produits						
Amortissements et provisions	24 415	1,55	0		24 415	N/S
Autres charges	2	0,00			2	N/S
<i>Total</i>	<b>-24 417</b>	-1,54	<b>-0</b>		<b>-24 417</b>	N/S
<i>Résultat d'exploitation</i>	<b>-513 144</b>	-32,54	<b>-0</b>		<b>-513 144</b>	N/S
Opérations en commun						
Produits financiers	824 148	52,28			824 148	N/S
Charges financières	92 115	5,84			92 115	N/S
<i>Résultat financier</i>	<b>732 034</b>	46,44			<b>732 034</b>	N/S
<i>Résultat courant avant impôts</i>	<b>218 889</b>	13,89	<b>-0</b>		<b>218 889</b>	N/S
Produits exceptionnels						
Charges exceptionnelles	31 920	2,02			31 920	N/S
<i>Résultat exceptionnel</i>	<b>-31 920</b>	-2,01			<b>-31 920</b>	N/S
Participation des salariés						
Impôt sur les bénéfices	-163 445	-10,36			-163 445	N/S
<i>Résultat de l'exercice</i>	<b>350 414</b>	22,29	<b>-0</b>		<b>350 414</b>	N/S



## **Annexe aux comptes annuels**

### **PREAMBULE**

L'exercice social clos le 31/12/2019 a une durée de 12 mois.

L'exercice précédent clos le 31/12/2018 avait une durée de 01 mois.

Le total du bilan de l'exercice avant affectation du résultat est de 16 355 405,29 Euros.

Le résultat net comptable est un bénéfice de 350 414,00 Euros.

Les informations communiquées ci-après font partie intégrante des comptes annuels qui ont été établis par les dirigeants.

### **REGLES ET METHODES COMPTABLES**

Les conventions ci-après ont été appliquées dans le respect du principe de prudence, conformément aux règles de base suivantes :

- continuité de l'exploitation,
- permanence des méthodes comptables d'un exercice à l'autre,
- indépendance des exercices.

Les principales méthodes utilisées sont les suivantes :

- Amortissements dérogatoires : ils sont calculés par différence entre l'amortissement fiscal et l'amortissement économique des biens concernés par cette méthode.
- Amortissements de l'actif immobilisé : les biens susceptibles de subir une dépréciation sont amortis selon le mode linéaire ou dégressif sur la base de leur durée de vie économique.

Les immobilisations corporelles sont évaluées à leur coût d'acquisition ou de production, compte tenu des frais nécessaires à la mise en état d'utilisation de ces biens, et après déduction des rabais commerciaux, remises, escomptes de règlements obtenus.

Les décisions suivantes ont été prises au niveau de la présentation des comptes annuels :

- immobilisations décomposables : l'entreprise n'a pas été en mesure de définir les immobilisations décomposables ou la décomposition de celles-ci ne présente pas d'impact significatif,
- immobilisations non décomposables : bénéficiant des mesures de tolérance, l'entreprise a opté pour le maintien des durées d'usage pour l'amortissement des biens non décomposés.



## **AUTRES ELEMENTS SIGNIFICATIFS DE L'EXERCICE**

### ***AUTRES ELEMENTS SIGNIFICATIFS – COVID-19***

Les états financiers de l'entité ont été préparés sur la base de la continuité de l'activité.

Les activités ont commencé à être affectées par le COVID-19 au premier trimestre 2020 et l'entité s'attend à un impact négatif sur ses états financiers en 2020. La société, compte tenu du caractère récent de l'épidémie et des mesures annoncées par le gouvernement pour aider les entreprises, n'est toutefois pas en capacité d'en apprécier l'impact chiffré éventuel.

A la date d'arrêté des comptes par l'assemblée générale des états financiers 2019, la direction de l'entité n'a pas connaissance d'incertitudes significatives qui remette en cause la capacité de l'entité à poursuivre son exploitation.

### ***AUTRES ELEMENTS SIGNIFICATIFS***

Aux termes d'un traité d'apport du 25/02/2019, la SARL 2L LOGISTICS (désormais nommée 2L INVEST) dont le siège social est à Houécourt (88170) - ZA de la Grande Bataille, a apporté avec effet rétroactif au 1er janvier 2019 sa branche complète d'activité de "gestion de participation dans des sociétés de transport et de convoyage de véhicules automobiles et de réalisation de prestations annexes attachées" pour une valeur de 777 367 euros, lequel a été rémunéré par l'attribution à la société GROUPE 2L LOGISTICS de 77 800 actions de 10 euros, qui ont été créées par la société à titre d'augmentation de son capital, soit une augmentation de 778 000 euros

## NOTES SUR LE BILAN ACTIF

**Frais d'établissement = 128 136**

Frais d'établissement	Valeur brute	Amortissement	Valeur nette	Taux
Frais de constitution	340	68	272	20 %
Frais de premier établissement				%
Frais d'augmentation de capital	127 796	17 110	110 686	20 %
<b>TOTAL</b>	<b>128 136</b>	<b>17 179</b>	<b>110 957</b>	

### **Actif immobilisé**

Les mouvements de l'exercice sont détaillés dans les tableaux ci-dessous :

**Immobilisations brutes = 8 076 222**

Actif immobilisé	A l'ouverture	Augmentation	Diminution	A la clôture
Immobilisations incorporelles	340	163 785		164 125
Immobilisations corporelles		37 282		37 282
Immobilisations financières		7 874 815		7 874 815
<b>TOTAL</b>	<b>340</b>	<b>8 075 882</b>		<b>8 076 222</b>

**Amortissements et provisions d'actif = 28 061**


Amortissements et provisions	A l'ouverture	Augmentation	Diminution	A la clôture
Immobilisations incorporelles	0	17 421		17 421
Immobilisations corporelles		10 640		10 640
Titres mis en équivalence				
Autres Immobilisations financières				
<b>TOTAL</b>	<b>0</b>	<b>28 061</b>		<b>28 061</b>

### **Détail des immobilisations et amortissements en fin de période**

Nature des biens immobilisés	Montant	Amortiss.	Valeur nette	Durée
Frais de constitution	340	68	272	5 ans
Frais d'augmentation capital	127 796	17 110	110 686	5 ans
Logo	400	242	158	5 ans
Mat. de bureau & informatique	25 301	10 422	14 880	de 3 à 5 ans
Mobilier	3 581	218	3 363	5 ans
Immobilisations corporelles en cours	8 400	0	8 400	Non amortiss.
Immobilisations incorporelles en cours	35 589	0	35 589	Non amortiss.
Immobilisations financières en cours	25 000	0	25 000	Non amortiss.
<b>TOTAL</b>	<b>226 407</b>	<b>28 061</b>	<b>198 347</b>	

**Etat des créances = 2 135 760**

Etat des créances	Montant brut	A un an	A plus d'un an
Actif immobilisé	1 447 932		1 430 251
Actif circulant & charges d'avance	687 828	687 828	
<b>TOTAL</b>	<b>2 135 760</b>	<b>687 828</b>	<b>1 430 251</b>



**Produits à recevoir par postes du bilan = 42 304**

Produits à recevoir	Montant
Immobilisations financières	42 304
Clients et comptes rattachés	
Autres créances	
Disponibilités	
<b>TOTAL</b>	<b>42 304</b>

**Charges constatées d'avance = 9 744**

Les charges constatées d'avance ne sont composées que de charges ordinaires dont la répercussion sur le résultat est reportée à un exercice ultérieur.

**Charges à répartir = 2 299**

Charges à répartir	Valeur nette	Taux
Charges différées		%
Frais d'acquisition des immob.		%
Frais d'émission des emprunts	2 299	13 %
Charges à étaler		%
<b>TOTAL</b>	<b>2 299</b>	

### NOTES SUR LE BILAN PASSIF

**Capital social = 1 089 520**

Mouvements des titres	Nombre	Val. nominale	Capital social
Titres en début d'exercice	100	10,00	1 000
Titres émis	108 852	10,00	1 088 520
Titres remboursés ou annulés			
<b>Titres en fin d'exercice</b>	<b>108 952</b>	<b>10,00</b>	<b>1 089 520</b>

**Provisions = 44 514**


Nature des provisions	A l'ouverture	Augmentation	Utilisées	Non utilisées	A la clôture
Provisions réglementées		44 514			44 514
Provisions pour risques &					
<b>TOTAL</b>		<b>44 514</b>			<b>44 514</b>

**Etat des dettes = 7 682 161**

Etat des dettes	Montant total	De 0 à 1 an	De 1 à 5 ans	Plus de 5 ans
Etablissements de crédit	6 178 667	411 830	4 256 693	1 510 144
Dettes financières diverses	1 081 690	1 081 690		
Fournisseurs	97 291	97 291		
Dettes fiscales & sociales	324 514	324 514		
Dettes sur immobilisations				
Autres dettes				
Produits constatés d'avance				
<b>TOTAL</b>	<b>7 682 161</b>	<b>1 915 324</b>	<b>4 256 693</b>	<b>1 510 144</b>

**Charges à payer par postes du bilan = 178 189**

Charges à payer	Montant
Emp. & dettes établ. de crédit	23 425
Emp. & dettes financières div.	1 025
Fournisseurs	25 456
Dettes fiscales & sociales	128 283
Autres dettes	
<b>TOTAL</b>	<b>178 189</b>



## NOTES SUR LE COMPTE DE RESULTAT

### **Ventilation du chiffre d'affaires = 1 576 326**

Le chiffre d'affaires de l'exercice se décompose de la manière suivante :

Nature du chiffre d'affaires	Montant HT	Taux
Prestations de services	1 516 500	96,20 %
Produits des activités annexes	59 826	3,80 %
<b>TOTAL</b>	<b>1 576 326</b>	<b>100.00 %</b>

### **Ventilation de l'impôt sur les bénéfices = -163 445**

Niveau de résultat	Avant impôt	Impôt	Après impôt
Résultat d'exploitation	-513 144	448 582	-961 726
Résultat financier	732 034	-639 931	1 371 965
Résultat exceptionnel	-31 920	27 904	-59 824
Participation des salariés			
<b>TOTAL</b>	<b>186 969</b>	<b>-163 445</b>	<b>350 414</b>


### **Incidence des évaluations fiscales dérogatoires**

Incidence fiscale du dérogatoire	Montant
Résultat net de l'exercice	350 414
Impôts sur les bénéfices	-163 445
Résultat comptable avant impôts	186 969
Variation des prov. Réglementées	28 256
Résultat hors impôts et dérogatoire	215 225

### **Autres informations relatives au compte de résultat**

Les postes de charges et produits composant le résultat de l'exercice figurent au compte de résultat des états financiers.

On pourra s'y reporter ainsi qu'à la plaquette financière annuelle, documents qui fournissent une information plus détaillée.



## AUTRES INFORMATIONS

### *Honoraires des Commissaires Aux Comptes*

	<b>Montant</b>
- Honoraires facturés au titre du contrôle légal des comptes	450
- Honoraires facturés au titre des conseils et prestations de service	
<b>TOTAL</b>	<b>450</b>

### *Effectif moyen*


<b>Catégories de salariés</b>	<b>Salariés</b>	<b>En régie</b>
Cadres	9	
Agents de maîtrise & techniciens	2	
Employés		
Ouvriers		
Apprentis sous contrat		
<b>TOTAL</b>	<b>11</b>	<b>0</b>

### *Autres informations complémentaires*


Les engagements retraite correspondent à la valeur actuelle probabilisée des indemnités de départ en retraite variable en fonction de l'ancienneté totale et des rémunérations des salariés.

Une provision s'élèverait pour un montant de 18 662 - évaluée en tenant comptes des paramètres suivants

- " Les indemnités sont déterminées selon la convention collective des transporteurs routiers.
- " La table de mortalité utilisée est la table réglementaire TF/TF 00-002.
- " La méthode de calcul retenue est la méthode rétrospective prorata temporis.
- " Le taux d'actualisation retenu est de 0.80 %.
- " La progression annuelle des salaires retenue est de 2 %.
- " Le taux de rotation retenu pour l'ensemble du personnel est faible.
- " Le taux de charges sociales retenu est de 45 % pour les cadres et 45 % pour les non cadres.
- " Le départ prévu, sauf dérogation individuelle, est de 65 ans.

**Tableau des engagements :**

<b>Emprunt</b>	<b>Engagement</b>
KOLB 175 000 €	Nantissement du compte titres financiers, en concurrence de rang avec le CIC EST et le CREDIT AGRICOLE ALSACE VOSGES, comprenant 31 790 actions de la société DVTA à hauteur de 175 000 euros.
CIC 175 000 €	Nantissement du compte titres financiers, comprenant 31 790 actions de la société DVTA à hauteur de 175 000 euros.
CA 175 000 €	Nantissement du compte titres financiers, en concurrence de rang avec le CIC EST et le CREDIT AGRICOLE ALSACE VOSGES, comprenant 31 790 actions de la société DVTA à hauteur de 175 000 euros.
KOLB 350 000 €	Nantissement du compte titres financiers, en concurrence de rang avec le CIC EST et le CREDIT AGRICOLE ALSACE VOSGES, comprenant 140 000 actions de la société ROTALY à hauteur de 350 000 euros.
CA 350 000 €	Nantissement du compte titres financiers, en concurrence de rang avec le CIC EST et le CREDIT AGRICOLE ALSACE VOSGES, comprenant 140 000 actions de la société ROTALY à hauteur de 350 000 euros.
CIC 350 000 €	Nantissement du compte titres financiers, comprenant 140 000 actions de la société ROTALY à hauteur de 350 000 euros.
BPALC 500 000 €	Nantissement de compte titres financiers, non cotés de 13 000 actions de la société Transports Livet à hauteur de 500 000 €.
CA 500 000 €	Nantissement de compte titres financiers, non cotés de 13 000 actions de la société Transports Livet à hauteur de 500 000 €.
KOLB 500 000 €	Nantissement de compte titres financiers, non cotés de 13 000 actions de la société Transports Livet à hauteur de 500 000 €.
CIC 500 000 €	Nantissement de compte titres financiers, non cotés de 13 000 actions de la société Transports Livet à hauteur de 500 000 €.
CIC 260 000 €	Cautions solidaire à hauteur de 96 600 € par M LEMOND LAURENT
BPI 2 400 000 €	Garantie au titre du Fonds National de Garantie à hauteur de 50% Gage espèces de 120 000 € Adhésion de M Laurent Lemond au contrat s'assurance décès : montant assuré de 1 200 000€.
BPI 500 000 €	Garantie au titre du Fonds National de Garantie à hauteur de 60% Délégation de la police assurance décès invalidité n°S200523451 souscrite par M Lemond Laurent auprès de METLIFE pour un montant de 250 000 €.



## DETAIL DES POSTES CONCERNES PAR LE CHEVAUCHEMENT D'EXERCICE

Les comptes détaillés dans les tableaux suivants concernent les écritures comptables relatives à l'indépendance des exercices.

### **Produits à recevoir = 42 304**

Produits à recevoir sur immobilisations financières	Montant
Intérêts courus créances participatives( 26780000 )	24 623
Intérêts courus s/obligations( 27682000 )	17 681
<b>TOTAL</b>	<b>42 304</b>

### **Charges constatées d'avance = 9 744**

Charges constatées d'avance	Montant
Charges constatées d'avance( 48600000 )	9 744
<b>TOTAL</b>	<b>9 744</b>


### **Charges à payer = 178 189**

Emprunts & dettes auprès des étab. De crédit	Montant
Intérêts courus s/emprunts (16884000)	23 425
<b>TOTAL</b>	<b>23 425</b>

Emprunts & dettes financières diverses	Montant
Associés c/c intérêts courus (45580000)	1 025
<b>TOTAL</b>	<b>1 025</b>

Dettes fournisseurs et comptes rattachés	Montant
Fournisseurs factures non parvenues (40810000)	25 456
<b>TOTAL</b>	<b>25 456</b>

Dettes fiscales et sociales	Montant
Personnel congés à payer (42820000)	82 700
Charges sociales s/congés à payer (43820000)	36 877
Etat autres charges à payer (44860000)	8 706
<b>TOTAL</b>	<b>128 283</b>



**TABLEAU DES FILIALES ET PARTICIPATIONS**

Filiales et participations	Capital social	Réserves et report à nouveau	Quote-part du capital détenu en %	Valeur brute des titres détenus	Valeur nette des titres détenus	Prêts et avances consenties par la Sté	Cautions et avals donnés par la Sté	C.A. H.T. du dernier exercice clos	Résultat du dernier exercice clos	Dividendes encaissés par la Sté dans l'ex
<b>A – Renseignements détaillés concernant les filiales &amp; participations</b>										
<i>- Filiales (plus de 50% du capital détenu)</i>										
SASU DVTA	484 636	555 100	100	520 000	520 000	204 821		14 111 652	-76 525	200 000
SASU SETLM	250 075	1 125 010	100	450 000	450 000			23 137 200	576 976	500 000
SASU 2L TRUCKS	100 000	50 916	100	100 000	100 000	25 586		3 607 383	56 750	75 000
SASU ROTALYS	400 000	29 049	100	2 375 944	2 375 944	1 014 210		8 746 924	34 603	
SASU 2L AUTOMOTIVE	1 000	-4 040	100	1 000	1 000	15 078			-5 176	
SASU 2B AUTOMOTIVE	70 000		100	70 000	70 000			726 911	-13 734	
SASU TRANSP. LIVET	130 000	410 082	100	2 000 000	2 000 000			3 573 174	-79 538	
<i>Participations (10 à 50 % du capital détenu)</i>										
<b>B – Renseignements globaux concernant les autres filiales &amp; participations</b>										
<i>- Filiales non reprises en A:</i>										
a) Françaises										
b) Etrangères										
<i>Participations non reprises en A:</i>										
a) Françaises										
b) Etrangères										