

RCS : LAVAL  
Code greffe : 5301

Documents comptables

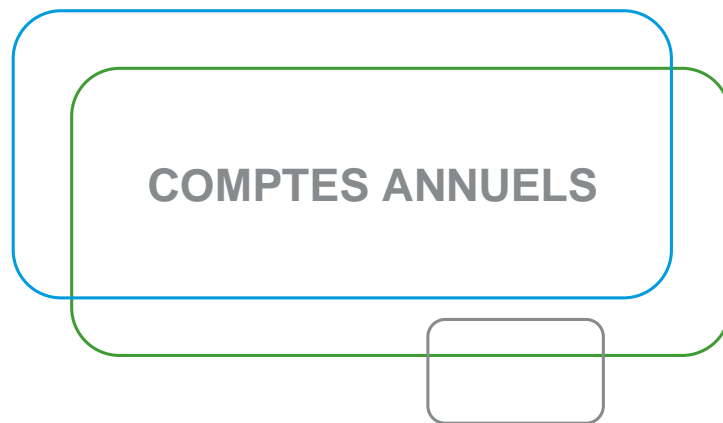
REGISTRE DU COMMERCE ET DES SOCIETES

**Le greffier du tribunal de commerce de LAVAL atteste l'exactitude des informations transmises ci-après**

Nature du document : Documents comptables (B-S)

Numéro de gestion : 2010 B 00161  
Numéro SIREN : 521 258 954  
Nom ou dénomination : 2L FINANCES

Ce dépôt a été enregistré le 25/03/2021 sous le numéro de dépôt 1218



## Bilan actif

	Brut	Amortissement Dépréciations	Net 30/09/2020	Net 30/09/2019
Capital souscrit non appelé				
<b>ACTIF IMMOBILISE</b>				
<b>Immobilisations incorporelles</b>				
Frais d'établissement				
Frais de recherche et de développement				
Concessions, brvts, licences, logiciels, drts & val.similaires				
Fonds commercial (1)				
Autres immobilisations incorporelles				
Avances et acomptes sur immobilisations incorporelles				
<b>Immobilisations corporelles</b>				
Terrains	64 525		64 525	64 525
Constructions	197 275	62 413	134 862	146 750
Installations techniques, matériel et outillage industriels				
Autres immobilisations corporelles	6 600	2 983	3 617	4 277
Immobilisations corporelles en cours				
Avances et acomptes				
<b>Immobilisations financières (2)</b>				
Participations (mise en équivalence)				
Autres participations	1 421 390	344 000	1 077 390	1 077 390
Créances rattachées aux participations				
Autres titres immobilisés				
Prêts				
Autres immobilisations financières				
<b>TOTAL ACTIF IMMOBILISE</b>	<b>1 689 790</b>	<b>409 396</b>	<b>1 280 394</b>	<b>1 292 942</b>
<b>ACTIF CIRCULANT</b>				
<b>Stocks et en-cours</b>				
Matières premières et autres approvisionnements				
En-cours de production (biens et services)				
Produits intermédiaires et finis				
Marchandises				
<b>Avances et acomptes versés sur commandes</b>				
<b>Créances (3)</b>				
Clients et comptes rattachés	125 332		125 332	142 177
Autres créances	60 655		60 655	179 138
Capital souscrit et appelé, non versé				
<b>Divers</b>				
Valeurs mobilières de placement				
Disponibilités	70 845		70 845	33 643
Charges constatées d'avance (3)	420		420	556
<b>TOTAL ACTIF CIRCULANT</b>	<b>257 253</b>		<b>257 253</b>	<b>355 513</b>
Frais d'émission d'emprunt à étaler				
Primes de remboursement des obligations				
Ecarts de conversion actif				
<b>TOTAL GENERAL</b>	<b>1 947 043</b>	<b>409 396</b>	<b>1 537 647</b>	<b>1 648 455</b>
(1) Dont droit au bail				
(2) Dont à moins d'un an (brut)				
(3) Dont à plus d'un an (brut)			74 212	83 488

## Bilan passif

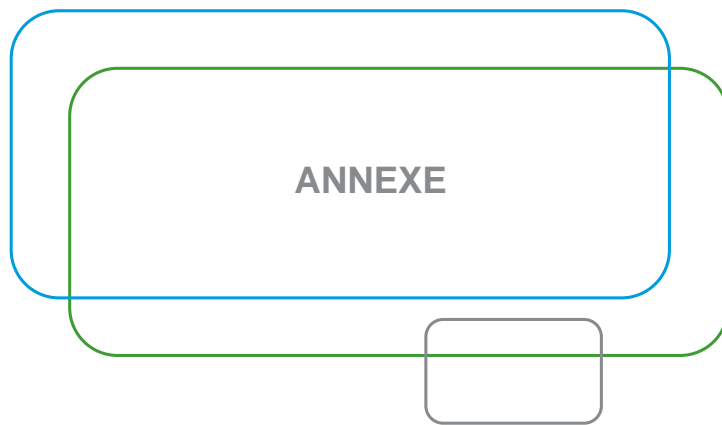
	30/09/2020	30/09/2019
<b>CAPITAUX PROPRES</b>		
Capital	10 000	10 000
Primes d'émission, de fusion, d'apport, ...		
Ecart de réévaluation		
Réserve légale	1 000	1 000
Réserves statutaires ou contractuelles		
Réserves réglementées		
Autres réserves	836 669	831 753
Report à nouveau		
<b>RESULTAT DE L'EXERCICE (bénéfice ou perte)</b>	<b>10 849</b>	<b>4 915</b>
Subventions d'investissement		
Provisions réglementées		
<b>TOTAL CAPITAUX PROPRES</b>	<b>858 518</b>	<b>847 669</b>
<b>AUTRES FONDS PROPRES</b>		
Produits des émissions de titres participatifs		
Avances conditionnées		
<b>TOTAL AUTRES FONDS PROPRES</b>		
<b>PROVISIONS POUR RISQUES ET CHARGES</b>		
Provisions pour risques		
Provisions pour charges		
<b>TOTAL PROVISIONS POUR RISQUES ET CHARGES</b>		
<b>DETTES (1)</b>		
Emprunts obligataires convertibles		
Autres emprunts obligataires		
Emprunts et dettes auprès des établissements de crédit (2)		
Emprunts et dettes financières diverses (3)	3 052	121 797
Avances et acomptes reçus sur commandes en cours		
Dettes fournisseurs et comptes rattachés	4 609	4 501
Dettes fiscales et sociales	44 654	35 513
Dettes sur immobilisations et comptes rattachés		
Autres dettes	625 529	637 673
Produits constatés d'avance (1)	1 285	1 303
<b>TOTAL DETTES</b>	<b>679 129</b>	<b>800 787</b>
Ecarts de conversion passif		
<b>TOTAL GENERAL</b>	<b>1 537 647</b>	<b>1 648 455</b>
(1) Dont à plus d'un an (a)	583 361	615 090
(1) Dont à moins d'un an (a)	95 768	185 697
(2) Dont concours bancaires et soldes créditeurs de banque		
(3) Dont emprunts participatifs		
(a) A l'exception des avances et acomptes reçus sur commandes en cours		

## Compte de résultat

	France	Exportations	30/09/2020	30/09/2019
<b>Produits d'exploitation (1)</b>				
Ventes de marchandises				
Production vendue (biens)				
Production vendue (services)	167 290		167 290	169 906
<b>Chiffre d'affaires net</b>	<b>167 290</b>		<b>167 290</b>	<b>169 906</b>
Production stockée				
Production immobilisée				
Subventions d'exploitation				
Reprises sur provisions (et amortissements), transferts de charges			232	
Autres produits			8	16
<b>Total produits d'exploitation (I)</b>			<b>167 531</b>	<b>169 922</b>
<b>Charges d'exploitation (2)</b>				
Achats de marchandises				
Variations de stock				
Achats de matières premières et autres approvisionnements				
Variations de stock				
Autres achats et charges externes (a)			20 937	30 405
Impôts, taxes et versements assimilés			6 900	6 702
Salaires et traitements			78 000	78 000
Charges sociales			31 813	31 760
Dotations aux amortissements et dépréciations :				
- Sur immobilisations : dotations aux amortissements			12 548	12 548
- Sur immobilisations : dotations aux dépréciations				
- Sur actif circulant : dotations aux dépréciations				
- Pour risques et charges : dotations aux provisions				
Autres charges			2	3
<b>Total charges d'exploitation (II)</b>			<b>150 199</b>	<b>159 417</b>
<b>RESULTAT D'EXPLOITATION (I-II)</b>			<b>17 332</b>	<b>10 505</b>
<b>Quotes-parts de résultat sur opérations faites en commun</b>				
<b>Bénéfice attribué ou perte transférée (III)</b>				
<b>Perte supportée ou bénéfice transféré (IV)</b>				
<b>Produits financiers</b>				
De participation (3)				
D'autres valeurs mobilières et créances de l'actif immobilisé (3)				
Autres intérêts et produits assimilés (3)				
Reprises sur provisions et dépréciations et transferts de charges				
Différences positives de change				
Produits nets sur cessions de valeurs mobilières de placement				
<b>Total produits financiers (V)</b>				
<b>Charges financières</b>				
Dotations aux amortissements, aux dépréciations et aux provisions				
Intérêts et charges assimilées (4)			6 483	5 585
Différences négatives de change				
Charges nettes sur cessions de valeurs mobilières de placement				
<b>Total charges financières (VI)</b>			<b>6 483</b>	<b>5 585</b>
<b>RESULTAT FINANCIER (V-VI)</b>			<b>-6 483</b>	<b>-5 585</b>
<b>RESULTAT COURANT avant impôts (I-II+III-IV+V-VI)</b>			<b>10 849</b>	<b>4 920</b>

## Compte de résultat (suite)

	30/09/2020	30/09/2019
<b>Produits exceptionnels</b>		
Sur opérations de gestion		
Sur opérations en capital		
Reprises sur provisions et dépréciation et transferts de charges		
<b>Total produits exceptionnels (VII)</b>		
<b>Charges exceptionnelles</b>		
Sur opérations de gestion		
Sur opérations en capital		
Dotations aux amortissements, aux dépréciations et aux provisions		
<b>Total charges exceptionnelles (VIII)</b>		
<b>RESULTAT EXCEPTIONNEL (VII-VIII)</b>		
Participation des salariés aux résultats (IX)		
Impôts sur les bénéfices (X)		5
<b>Total des produits (I+III+V+VII)</b>	<b>167 531</b>	<b>169 922</b>
<b>Total des charges (II+IV+VI+VIII+IX+X)</b>	<b>156 682</b>	<b>165 007</b>
<b>BENEFICE OU PERTE</b>	<b>10 849</b>	<b>4 915</b>
(a) Y compris :		
- Redevances de crédit-bail mobilier		
- Redevances de crédit-bail immobilier		
(1) Dont produits afférents à des exercices antérieurs		
(2) Dont charges afférentes à des exercices antérieurs		
(3) Dont produits concernant les entités liées		
(4) Dont intérêts concernant les entités liées		



## Faits caractéristiques

### Faits essentiels de l'exercice ayant une incidence comptable

---

La société a été placée sous procédure de sauvegarde par jugement du Tribunal de Commerce de Laval en date du 12 décembre 2016. Par jugement du 30 mai 2018, un plan d'apurement, par échéance annuelle, a été arrêté sur 10 ans.

Sur l'exercice clos le 30 septembre 2020, la seconde échéance de remboursement du plan a été honorée pour 19 037 €.

L'apurement du solde de la dette d'un montant de 596 K€ est prévu comme suit :

- Dividende 3 : 5 % au 30/05/2021
- Dividende 4 : 10 % au 30/05/2022
- Dividende 5 : 10 % au 30/05/2023
- Dividende 6 : 13 % au 30/05/2024
- Dividende 7 : 13 % au 30/05/2025
- Dividende 8 : 13 % au 30/05/2026
- Dividende 9 : 15 % au 30/05/2027
- Dividende 10 : 15 % au 30/05/2028

### Autres éléments significatifs

---

L'émergence et l'expansion du Covid-19 début 2020 ont affecté les activités économiques et commerciales au niveau national et mondial.

Afin de limiter les impacts engendrés par la crise sanitaire, nous avons mis en place une démarche consistant à bénéficier des mesures d'accompagnements proposées par le gouvernement.

Dans ce cadre, nous avons bénéficié des mesures suivantes :

- Report du paiement de certaines cotisations sociales et fiscales.

A ce titre, les actifs et passifs, les charges et produits mentionnés respectivement au bilan et au compte de résultat au 30 septembre 2020 sont comptabilisés et évalués en tenant compte de ces événements et de leurs conséquences.

La situation étant évolutive, nous nous attendons à de nouveaux impacts négatifs sur notre activité, sans toutefois :

- remettre en cause la convention de continuité d'exploitation
- avoir un impact significatif sur les postes du bilan et/ou du compte de résultat de l'exercice clos le 30 septembre 2020.

La volonté première de la direction de notre entreprise est de préserver la santé de ses salariés ; des mesures ont été prises en ce sens et évolueront avec la situation.

En cas d'évolution défavorable significative, une communication spécifique serait exposée à l'assemblée générale annuelle.

## Règles et méthodes comptables

Annexe au bilan avant répartition de l'exercice clos le 30/09/2020, dont le total est de 1 537 647 euros et au compte de résultat de l'exercice, présenté sous forme de liste, dégageant un bénéfice de 10 849 euros.

L'exercice a une durée de 12 mois, recouvrant la période du 01/10/2019 au 30/09/2020.

Les notes ou tableaux ci-après font partie intégrante des comptes annuels.

### Règles générales

---

Les comptes annuels de l'exercice au 30/09/2020 ont été établis conformément au règlement de l'Autorité des Normes Comptables n°2014-03 du 5 juin 2014 à jour des différents règlements complémentaires à la date de l'établissement des dits comptes annuels.

Les conventions comptables ont été appliquées avec sincérité dans le respect du principe de prudence, conformément aux hypothèses de base :

- continuité de l'exploitation,
- permanence des méthodes comptables d'un exercice à l'autre,
- indépendance des exercices.

et conformément aux règles générales d'établissement et de présentation des comptes annuels.

La méthode de base retenue pour l'évaluation des éléments inscrits en comptabilité est la méthode des coûts historiques.

Seules sont exprimées les informations significatives. Sauf mention, les montants sont exprimés en euros.

### Immobilisations corporelles et incorporelles

---

Les immobilisations corporelles et incorporelles sont évaluées à leur coût d'acquisition (y compris les frais accessoires) pour les actifs acquis à titre onéreux, à leur coût de production pour les actifs produits, à leur valeur vénale pour les actifs acquis à titre gratuit et par voie d'échange.

#### Amortissements

Les amortissements pour dépréciation sont calculés suivant le mode linéaire en fonction de la durée de vie prévue.

\* Constructions : 7 à 20 ans

\* Installations générales, agencements et aménagements divers : 10 ans

La durée d'amortissement retenue par simplification est la durée d'usage pour les biens non décomposables à l'origine.

### Titres de participations

---

Les titres de participation sont évalués à leur coût d'acquisition hors frais accessoires.

La valeur d'inventaire des titres correspond à la valeur d'utilité pour l'entreprise. Elle est déterminée en fonction de l'actif net de la filiale, de sa rentabilité et de ses perspectives d'avenir. Lorsque la valeur d'inventaire est inférieure au coût d'acquisition, une dépréciation est constituée du montant de la différence.

### Créances

---

Les créances sont valorisées à leur valeur nominale. Une dépréciation est pratiquée lorsque la valeur d'inventaire est inférieure à la valeur comptable.

## Notes sur le bilan

## Actif immobilisé

## Tableau des immobilisations

	Au début d'exercice	Augmentation	Diminution	En fin d'exercice
- Frais d'établissement et de développement				
- Fonds commercial				
- Autres postes d'immobilisations incorporelles				
<b>Immobilisations incorporelles</b>				
- Terrains	64 525			64 525
- Constructions sur sol propre	197 275			197 275
- Constructions sur sol d'autrui				
- Installations générales, agencements et aménagement des constructions				
- Installations techniques, matériel et outillage industriels				
- Installations générales, agencements aménagement divers	6 600			6 600
- Matériel de transport				
- Matériel de bureau et informatique, mobilier				
- Emballages récupérables et divers				
- Immobilisations corporelles en cours				
- Avances et acomptes				
<b>Immobilisations corporelles</b>	<b>268 400</b>			<b>268 400</b>
- Participations évaluées par mise en équivalence				
- Autres participations	1 421 390			1 421 390
- Autres titres immobilisés				
- Prêts et autres immobilisations financières				
<b>Immobilisations financières</b>	<b>1 421 390</b>			<b>1 421 390</b>
<b>ACTIF IMMOBILISE</b>	<b>1 689 790</b>			<b>1 689 790</b>

## Notes sur le bilan

## Immobilisations financières

## Liste des filiales et participations

Renseignements détaillés sur chaque titre

	Capital	Capitaux propres (autres que le capital)	Quote-part du capital détenue	Résultat du dernier exercice clos
- Filiales (détenues à + 50 %)				
SASU LEROY PAYSAGES 53810 CHANGE	50 000	-757 174	100,00	-148 731
SARL LEROY JARDINS SERVICES 53810 CHANGE	10 000	7 381	99,00	1 944
SCI 2L IMMOBILIERES 53810 CHANGE	1 500	-76 510	99,333	22 372
SASU VERDIMAT 53810 CHANGE	10 000	-3 108	100,00	34 323
- Participations (détenues entre 10 et 50% )				

Renseignements globaux sur toutes les filiales

	Valeur comptable Brute	Valeur comptable Nette	Montant des prêts et avances	Cautions et avals	Dividendes encaissés
- Filiales (détenues à + 50 %)	1 421 390	1 077 390		246 768	
- Participations (détenues entre 10 et 50% )					
- Autres filiales françaises					
- Autres filiales étrangères					
- Autres participations françaises					
- Autres participations étrangères					

## Notes sur le bilan

## Amortissements des immobilisations

	Au début de l'exercice	Augmentation	Diminutions	A la fin de l'exercice
- Frais d'établissement et de développement				
- Fonds commercial				
- Autres postes d'immobilisations incorporelles				
<b>Immobilisations incorporelles</b>				
- Terrains				
- Constructions sur sol propre	50 525	11 888		62 413
- Constructions sur sol d'autrui				
- Installations générales, agencements et aménagements des constructions				
- Installations techniques, matériel et outillage industriels				
- Installations générales, agencements aménagements divers	2 323	660		2 983
- Matériel de transport				
- Matériel de bureau et informatique, mobilier				
- Emballages récupérables et divers				
<b>Immobilisations corporelles</b>	<b>52 848</b>	<b>12 548</b>		<b>65 396</b>
<b>ACTIF IMMOBILISE</b>	<b>52 848</b>	<b>12 548</b>		<b>65 396</b>

## Notes sur le bilan

### Actif circulant

#### Etat des créances

Le total des créances à la clôture de l'exercice s'élève à 186 407 euros et le classement détaillé par échéance s'établit comme suit :

	Montant brut	Echéances à moins d'un an	Echéances à plus d'un an
<b>Créances de l'actif immobilisé :</b>			
Créances rattachées à des participations			
Prêts			
Autres			
<b>Créances de l'actif circulant :</b>			
Créances Clients et Comptes rattachés	125 332	51 120	74 212
Autres	60 655	60 655	
Capital souscrit - appelé, non versé			
Charges constatées d'avance	420	420	
<b>Total</b>	<b>186 407</b>	<b>112 195</b>	<b>74 212</b>
Prêts accordés en cours d'exercice			
Prêts récupérés en cours d'exercice			

#### Produits à recevoir

	Montant
Créances rattachées à des participations	
Autres immobilisations financières	
Créances clients et comptes rattachés	1 568
Autres créances	
Disponibilités	
<b>Total</b>	<b>1 568</b>

## Notes sur le bilan

### Capitaux propres

#### Composition du capital social

Capital social d'un montant de 9 999,99 euros décomposé en 700 titres d'une valeur nominale de 14,29 euros.

### Dettes

#### Etat des dettes

Le total des dettes à la clôture de l'exercice s'élève à 679 129 euros et le classement détaillé par échéance s'établit comme suit :

	Montant brut	Echéances à moins d'un an	Echéances à plus d'un an	Echéances à plus de 5 ans
Emprunts obligataires convertibles (*)				
Autres emprunts obligataires (*)				
Emprunts (*) et dettes auprès des établissements de crédit dont :				
- à 1 an au maximum à l'origine				
- à plus de 1 an à l'origine				
Emprunts et dettes financières divers (*) (**)				
Dettes fournisseurs et comptes rattachés	4 609	4 609		
Dettes fiscales et sociales	44 654	44 654		
Dettes sur immobilisations et comptes rattachés				
Autres dettes (**)	628 581	45 220	291 896	291 465
Produits constatés d'avance	1 285	1 285		
<b>Total</b>	<b>679 129</b>	<b>95 768</b>	<b>291 896</b>	<b>291 465</b>
(*) Emprunts souscrits en cours d'exercice				
(*) Emprunts remboursés sur l'exercice				
(**) Dont envers les associés				

## Notes sur le bilan

### Dettes garanties par des sûretés réelles

	Dettes garanties	Montant des sûretés	Valeurs des biens donnés en garantie
Emprunts obligataires convertibles			
Autres emprunts obligataires			
Emprunts et dettes auprès d'établissements de crédit		474 321	
Emprunts et dettes divers			
Avances et acomptes reçus sur commandes en cours			
Dettes fournisseurs et comptes rattachés			
Dettes fiscales et sociales			
Dettes sur immobilisations et comptes rattachés			
Autres dettes			
<b>Total</b>		<b>474 321</b>	

Les emprunts initiaux souscrits auprès du Crédit Mutuel et du Crédit Agricole sont garantis par un nantissement de la totalité des actions de la filiale LEROY PAYSAGES en premier rang.

L'emprunt souscrit auprès du Crédit Mutuel relatif à l'acquisition d'un ensemble immobilier pour un montant de 300 000 euros est garanti par une hypothèque en premier rang sur l'immeuble et par un nantissement des loyers.

La seconde échéance du plan d'apurement ayant été honorée, seule la part restant due sur emprunt a été reportée.

### Charges à payer

	Montant
Emprunts obligataires convertibles	
Autres emprunts obligataires	
Emprunts et dettes auprès des établissements de crédit	
Emprunts et dettes financières divers	
Dettes fournisseurs et comptes rattachés	4 609
Dettes fiscales et sociales	5 673
Dettes sur immobilisations et comptes rattachés	
Autres dettes	10 439
<b>Total</b>	<b>20 721</b>

## Notes sur le bilan

### Comptes de régularisation

---

#### Charges constatées d'avance

	Montant
Charges d'exploitation	420
Charges financières	
Charges exceptionnelles	
<b>Total</b>	<b>420</b>

#### Produits constatés d'avance

	Montant
Produits d'exploitation	1 285
Produits financiers	
Produits exceptionnels	
<b>Total</b>	<b>1 285</b>

## Notes sur le compte de résultat

### Impôts sur les bénéfices - Intégration fiscale

---

A partir de l'exercice ouvert au 01/07/2010, la société SASU 2L FINANCES est comprise dans le périmètre d'intégration fiscale du groupe SASU 2L FINANCES. Elle agit en qualité de tête de groupe.

## Autres informations

### Engagements financiers

---

#### Engagements donnés

	Montant en euros
Effets escomptés non échus	
Avals et cautions	
Engagements en matière de pensions	
Engagements de crédit-bail mobilier	
Engagements de crédit-bail immobilier	
- Intérêts restants dus sur le plan de sauvegarde	94 216
Autres engagements donnés	94 216
<b>Total</b>	<b>94 216</b>
Dont concernant :	
Les dirigeants	
Les filiales	
Les participations	
Les autres entreprises liées	
Engagements assortis de suretés réelles	

## **2L FINANCES**

Société Par Actions Simplifiée au capital de 10 000 €

Siège social Le Theil

53810 CHANGE

521 258 954 RCS LAVAL

### **TEXTE DE LA DECISION ANNUELLE D'AFFECTION DE RESULTAT PRISE PAR L'ASSOCIE UNIQUE DU 9 MARS 2021**

#### **DEUXIÈME DECISION**

L'associé unique décide d'affecter le bénéfice de l'exercice clos le 30 septembre 2020, s'élevant à 10 848,73 €, de la manière suivante :

- Un résultat de ..... 10 848,73 €

Affectée en totalité au compte "Autres réserves".


Portant ledit compte à la somme de 847 517,52 €

#### **Rappel des dividendes antérieurement distribués**

L'associé unique, pour répondre aux prescriptions de l'article 243 bis du Code général des impôts, rappelle qu'il n'a été procédé à aucune distribution de dividendes, au titre des trois derniers exercices.

Certifié conforme

**Le Président**





AUDIT  
COMMISSARIAT  
AUX COMPTES

ÉVALUER  
RASSURER  
RECOMMANDER  
PÉRENNISER



**SASU 2L FINANCES**  
**RAPPORT DU COMMISSAIRE AUX COMPTES**  
**SUR LES COMPTES ANNUELS**  
**Exercice clos le 30 septembre 2020**

À l'Associé Unique de la société 2L FINANCES,

**Opinion**

En exécution de la mission qui nous a été confiée par décision de l'Associé Unique, nous avons effectué l'audit des comptes annuels de la société 2L FINANCES relatifs à l'exercice clos le 30 septembre 2020, tels qu'ils sont joints au présent rapport.

Nous certifions que les comptes annuels sont, au regard des règles et principes comptables français, réguliers et sincères et donnent une image fidèle du résultat des opérations de l'exercice écoulé, ainsi que de la situation financière et du patrimoine de la société à la fin de cet exercice.

**Fondement de l'opinion**

***Référentiel d'audit***

Nous avons effectué notre audit selon les normes d'exercice professionnel applicables en France. Nous estimons que les éléments que nous avons collectés sont suffisants et appropriés pour fonder notre opinion.

Les responsabilités qui nous incombent en vertu de ces normes sont indiquées dans la partie « Responsabilités du commissaire aux comptes relatives à l'audit des comptes annuels » du présent rapport.

***Indépendance***

Nous avons réalisé notre mission d'audit dans le respect des règles d'indépendance prévues par le Code de commerce et par le Code de déontologie de la profession de commissaire aux comptes, sur la période du 1<sup>er</sup> octobre 2019 à la date d'émission de notre rapport.

**Justification des appréciations**

La crise mondiale liée à la pandémie de COVID-19 crée des conditions particulières pour la préparation et l'audit des comptes de cet exercice. En effet, cette crise et les mesures exceptionnelles prises dans le cadre de l'état d'urgence sanitaire induisent de multiples conséquences pour les entreprises, particulièrement sur leur activité et leur financement, ainsi que des incertitudes accrues sur leurs perspectives d'avenir. Certaines de ces mesures, telles que les restrictions de déplacement et le travail à distance, ont également eu une incidence sur l'organisation interne des entreprises et sur les modalités de mise en œuvre des audits.

C'est dans ce contexte complexe et évolutif que, en application des dispositions des articles L. 823-9 et R. 823-7 du Code de commerce relatives à la justification de nos appréciations, nous portons à votre connaissance les appréciations suivantes qui, selon notre jugement professionnel, ont été les plus importantes pour l'audit des comptes annuels de l'exercice.

Les appréciations ainsi portées s'inscrivent dans le contexte de l'audit des comptes annuels pris dans leur ensemble et de la formation de notre opinion exprimée ci-avant. Nous n'exprimons pas d'opinion sur des éléments de ces comptes annuels pris isolément.

La note de l'annexe, en page 11 des comptes annuels joints au présent rapport, expose les règles et méthodes comptables relatives aux titres de participation. Cette information est complétée de considérations propres à l'exercice, fournies dans la note « Liste des filiales et participations ».

### **Vérifications spécifiques**

Nous avons également procédé, conformément aux normes d'exercice professionnel applicables en France, aux vérifications spécifiques prévues par les textes légaux et réglementaires.

Nous n'avons pas d'observation à formuler sur la sincérité et la concordance avec les comptes annuels des informations données dans le rapport de gestion du Président et dans les autres documents sur la situation financière et les comptes annuels adressés à l'Associé Unique.

En application de la loi, nous vous signalons que les informations relatives aux délais de paiement prévues à l'article D. 441-6 du Code de commerce, pris en application de l'article L. 441-6-1 dudit code, ne sont pas mentionnées dans le rapport de gestion.

### **Responsabilités de la direction et des personnes constituant le gouvernement d'entreprise relatives aux comptes annuels**

Il appartient à la direction d'établir des comptes annuels présentant une image fidèle conformément aux règles et principes comptables français, ainsi que de mettre en place le contrôle interne qu'elle estime nécessaire à l'établissement de comptes annuels ne comportant pas d'anomalies significatives, que celles-ci proviennent de fraudes ou résultent d'erreurs.

Lors de l'établissement des comptes annuels, il incombe à la direction d'évaluer la capacité de la société à poursuivre son exploitation, de présenter dans ces comptes, le cas échéant, les informations nécessaires relatives à la continuité d'exploitation et d'appliquer la convention comptable de continuité d'exploitation, sauf s'il est prévu de liquider la société ou de cesser son activité.

Les comptes annuels ont été arrêtés par le Président.

### **Responsabilités du commissaire aux comptes relatives à l'audit des comptes annuels**

Il nous appartient d'établir un rapport sur les comptes annuels. Notre objectif est d'obtenir l'assurance raisonnable que les comptes annuels pris dans leur ensemble ne comportent pas d'anomalies significatives. L'assurance raisonnable correspond à un niveau élevé d'assurance, sans toutefois garantir qu'un audit réalisé conformément aux normes d'exercice professionnel permet de systématiquement détecter toute anomalie significative. Les anomalies peuvent provenir de fraudes ou résulter d'erreurs et sont considérées comme significatives lorsque l'on peut raisonnablement s'attendre à ce qu'elles puissent, prises individuellement ou en cumulé, influencer les décisions économiques que les utilisateurs des comptes prennent en se fondant sur ceux-ci.

Comme précisé par l'article L. 823-10-1 du Code de commerce, notre mission de certification des comptes ne consiste pas à garantir la viabilité ou la qualité de la gestion de votre société.


Dans le cadre d'un audit réalisé conformément aux normes d'exercice professionnel applicables en France, le commissaire aux comptes exerce son jugement professionnel tout au long de cet audit. En outre :

- il identifie et évalue les risques que les comptes annuels comportent des anomalies significatives, que celles-ci proviennent de fraudes ou résultent d'erreurs, définit et met en œuvre des procédures d'audit face à ces risques, et recueille des éléments qu'il estime suffisants et appropriés pour fonder son opinion. Le risque de non-détection d'une anomalie significative provenant d'une fraude est plus élevé que celui d'une anomalie significative résultant d'une erreur, car la fraude peut impliquer la collusion, la falsification, les omissions volontaires, les fausses déclarations ou le contournement du contrôle interne ;
- il prend connaissance du contrôle interne pertinent pour l'audit afin de définir des procédures d'audit appropriées en la circonstance, et non dans le but d'exprimer une opinion sur l'efficacité du contrôle interne ;
- il apprécie le caractère approprié des méthodes comptables retenues et le caractère raisonnable des estimations comptables faites par la direction, ainsi que les informations les concernant fournies dans les comptes annuels ;
- il apprécie le caractère approprié de l'application par la direction de la convention comptable de continuité d'exploitation et, selon les éléments collectés, l'existence ou non d'une incertitude significative liée à des événements ou à des circonstances susceptibles de mettre en cause la capacité de la société à poursuivre son exploitation. Cette appréciation s'appuie sur les éléments collectés jusqu'à la date de son rapport, étant toutefois rappelé que des circonstances ou événements ultérieurs pourraient mettre en cause la continuité d'exploitation. S'il conclut à l'existence d'une incertitude significative, il attire l'attention des lecteurs de son rapport sur les informations fournies dans les comptes annuels au sujet de cette incertitude ou, si ces informations ne sont pas fournies ou ne sont pas pertinentes, il formule une certification avec réserve ou un refus de certifier ;
- il apprécie la présentation d'ensemble des comptes annuels et évalue si les comptes annuels reflètent les opérations et événements sous-jacents de manière à en donner une image fidèle.

Laval, le 3 mars 2021

Le Commissaire aux Comptes,

**ALTONEO AUDIT**



**Christophe MERIENNE**  
Associé

## Bilan actif

	Brut	Amortissement Dépréciations	Net 30/09/2020	Net 30/09/2019
Capital souscrit non appelé				
<b>ACTIF IMMOBILISE</b>				
<b>Immobilisations incorporelles</b>				
Frais d'établissement				
Frais de recherche et de développement				
Concessions, brvts, licences, logiciels, drts & val.similaires				
Fonds commercial (1)				
Autres immobilisations incorporelles				
Avances et acomptes sur immobilisations incorporelles				
<b>Immobilisations corporelles</b>				
Terrains	64 525		64 525	64 525
Constructions	197 275	62 413	134 862	146 750
Installations techniques, matériel et outillage industriels				
Autres immobilisations corporelles	6 600	2 983	3 617	4 277
Immobilisations corporelles en cours				
Avances et acomptes				
<b>Immobilisations financières (2)</b>				
Participations (mise en équivalence)				
Autres participations	1 421 390	344 000	1 077 390	1 077 390
Créances rattachées aux participations				
Autres titres immobilisés				
Prêts				
Autres immobilisations financières				
<b>TOTAL ACTIF IMMOBILISE</b>	<b>1 689 790</b>	<b>409 396</b>	<b>1 280 394</b>	<b>1 292 942</b>
<b>ACTIF CIRCULANT</b>				
<b>Stocks et en-cours</b>				
Matières premières et autres approvisionnements				
En-cours de production (biens et services)				
Produits intermédiaires et finis				
Marchandises				
<b>Avances et acomptes versés sur commandes</b>				
<b>Créances (3)</b>				
Clients et comptes rattachés	125 332		125 332	142 177
Autres créances	60 655		60 655	179 138
Capital souscrit et appelé, non versé				
<b>Divers</b>				
Valeurs mobilières de placement				
Disponibilités	70 845		70 845	33 643
Charges constatées d'avance (3)	420		420	556
<b>TOTAL ACTIF CIRCULANT</b>	<b>257 253</b>		<b>257 253</b>	<b>355 513</b>
Frais d'émission d'emprunt à étaler				
Primes de remboursement des obligations				
Ecart de conversion actif				
<b>TOTAL GENERAL</b>	<b>1 947 043</b>	<b>409 396</b>	<b>1 537 647</b>	<b>1 648 455</b>
(1) Dont droit au bail				
(2) Dont à moins d'un an (brut)				
(3) Dont à plus d'un an (brut)			74 212	83 488

## Bilan passif

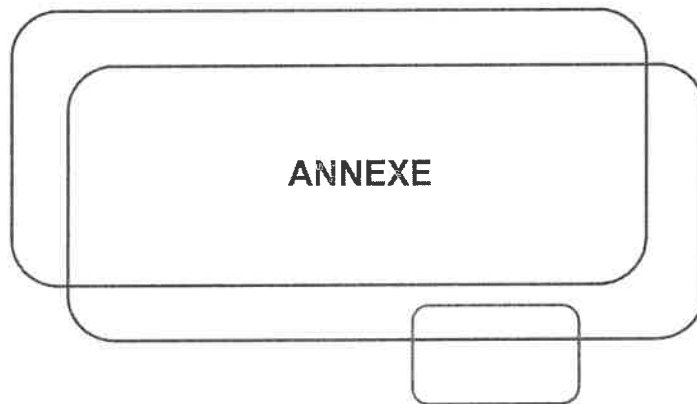
	30/09/2020	30/09/2019
<b>CAPITAUX PROPRES</b>		
Capital	10 000	10 000
Primes d'émission, de fusion, d'apport, ...		
Ecart de réévaluation		
Réserve légale	1 000	1 000
Réserves statutaires ou contractuelles		
Réserves réglementées		
Autres réserves	836 669	831 753
Report à nouveau		
<b>RESULTAT DE L'EXERCICE (bénéfice ou perte)</b>	<b>10 849</b>	<b>4 915</b>
Subventions d'investissement		
Provisions réglementées		
<b>TOTAL CAPITAUX PROPRES</b>	<b>858 518</b>	<b>847 669</b>
<b>AUTRES FONDS PROPRES</b>		
Produits des émissions de titres participatifs		
Avances conditionnées		
<b>TOTAL AUTRES FONDS PROPRES</b>		
<b>PROVISIONS POUR RISQUES ET CHARGES</b>		
Provisions pour risques		
Provisions pour charges		
<b>TOTAL PROVISIONS POUR RISQUES ET CHARGES</b>		
<b>DETTES (1)</b>		
Emprunts obligataires convertibles		
Autres emprunts obligataires		
Emprunts et dettes auprès des établissements de crédit (2)		
Emprunts et dettes financières diverses (3)	3 052	121 797
Avances et acomptes reçus sur commandes en cours		
Dettes fournisseurs et comptes rattachés	4 609	4 501
Dettes fiscales et sociales	44 654	35 513
Dettes sur immobilisations et comptes rattachés		
Autres dettes	625 529	637 673
Produits constatés d'avance (1)	1 285	1 303
<b>TOTAL DETTES</b>	<b>679 129</b>	<b>800 787</b>
Ecart de conversion passif		
<b>TOTAL GENERAL</b>	<b>1 537 647</b>	<b>1 648 455</b>
(1) Dont à plus d'un an (a)	583 361	615 090
(1) Dont à moins d'un an (a)	95 768	185 697
(2) Dont concours bancaires et soldes créditeurs de banque		
(3) Dont emprunts participatifs		
(a) A l'exception des avances et acomptes reçus sur commandes en cours		

## Compte de résultat

	France	Exportations	30/09/2020	30/09/2019
<b>Produits d'exploitation (1)</b>				
Ventes de marchandises				
Production vendue (biens)				
Production vendue (services)	167 290		167 290	169 906
<b>Chiffre d'affaires net</b>	<b>167 290</b>		<b>167 290</b>	<b>169 906</b>
Production stockée				
Production immobilisée				
Subventions d'exploitation				
Reprises sur provisions (et amortissements), transferts de charges			232	
Autres produits			8	16
<b>Total produits d'exploitation (I)</b>			<b>167 531</b>	<b>169 922</b>
<b>Charges d'exploitation (2)</b>				
Achats de marchandises				
Variations de stock				
Achats de matières premières et autres approvisionnements				
Variations de stock				
Autres achats et charges externes (a)			20 937	30 405
Impôts, taxes et versements assimilés			6 900	6 702
Salaires et traitements			78 000	78 000
Charges sociales			31 813	31 760
Dotations aux amortissements et dépréciations :				
- Sur immobilisations : dotations aux amortissements			12 548	12 548
- Sur immobilisations : dotations aux dépréciations				
- Sur actif circulant : dotations aux dépréciations				
- Pour risques et charges : dotations aux provisions				
Autres charges			2	3
<b>Total charges d'exploitation (II)</b>			<b>150 199</b>	<b>159 417</b>
<b>RESULTAT D'EXPLOITATION (I-II)</b>			<b>17 332</b>	<b>10 505</b>
<b>Quotes-parts de résultat sur opérations faites en commun</b>				
<b>Bénéfice attribué ou perte transférée (III)</b>				
<b>Perte supportée ou bénéfice transféré (IV)</b>				
<b>Produits financiers</b>				
De participation (3)				
D'autres valeurs mobilières et créances de l'actif immobilisé (3)				
Autres intérêts et produits assimilés (3)				
Reprises sur provisions et dépréciations et transferts de charges				
Différences positives de change				
Produits nets sur cessions de valeurs mobilières de placement				
<b>Total produits financiers (V)</b>				
<b>Charges financières</b>				
Dotations aux amortissements, aux dépréciations et aux provisions				
Intérêts et charges assimilées (4)			6 483	5 585
Différences négatives de change				
Charges nettes sur cessions de valeurs mobilières de placement				
<b>Total charges financières (VI)</b>			<b>6 483</b>	<b>5 585</b>
<b>RESULTAT FINANCIER (V-VI)</b>			<b>-6 483</b>	<b>-5 585</b>
<b>RESULTAT COURANT avant impôts (I-II+III-IV+V-VI)</b>			<b>10 849</b>	<b>4 920</b>

## Compte de résultat (suite)

	30/09/2020	30/09/2019
<b>Produits exceptionnels</b>		
Sur opérations de gestion		
Sur opérations en capital		
Reprises sur provisions et dépréciation et transferts de charges		
<b>Total produits exceptionnels (VII)</b>		
<b>Charges exceptionnelles</b>		
Sur opérations de gestion		
Sur opérations en capital		
Dotations aux amortissements, aux dépréciations et aux provisions		
<b>Total charges exceptionnelles (VIII)</b>		
<b>RESULTAT EXCEPTIONNEL (VII-VIII)</b>		
Participation des salariés aux résultats (IX)		
Impôts sur les bénéfices (X)		5
<b>Total des produits (I+III+V+VII)</b>	<b>167 531</b>	<b>169 922</b>
<b>Total des charges (II+IV+VI+VIII+IX+X)</b>	<b>156 682</b>	<b>165 007</b>
<b>BENEFICE OU PERTE</b>	<b>10 849</b>	<b>4 915</b>
(a) Y compris :		
- Redevances de crédit-bail mobilier		
- Redevances de crédit-bail immobilier		
(1) Dont produits afférents à des exercices antérieurs		
(2) Dont charges afférentes à des exercices antérieurs		
(3) Dont produits concernant les entités liées		
(4) Dont intérêts concernant les entités liées		



## Faits caractéristiques

### Faits essentiels de l'exercice ayant une incidence comptable

---

La société a été placée sous procédure de sauvegarde par jugement du Tribunal de Commerce de Laval en date du 12 décembre 2016. Par jugement du 30 mai 2018, un plan d'apurement, par échéance annuelle, a été arrêté sur 10 ans.

Sur l'exercice clos le 30 septembre 2020, la seconde échéance de remboursement du plan a été honorée pour 19 037 €.

L'apurement du solde de la dette d'un montant de 596 K€ est prévu comme suit :

- Dividende 3 : 5 % au 30/05/2021
- Dividende 4 : 10 % au 30/05/2022
- Dividende 5 : 10 % au 30/05/2023
- Dividende 6 : 13 % au 30/05/2024
- Dividende 7 : 13 % au 30/05/2025
- Dividende 8 : 13 % au 30/05/2026
- Dividende 9 : 15 % au 30/05/2027
- Dividende 10 : 15 % au 30/05/2028

### Autres éléments significatifs

---

L'émergence et l'expansion du Covid-19 début 2020 ont affecté les activités économiques et commerciales au niveau national et mondial.

Afin de limiter les impacts engendrés par la crise sanitaire, nous avons mis en place une démarche consistant à bénéficier des mesures d'accompagnements proposées par le gouvernement.

Dans ce cadre, nous avons bénéficié des mesures suivantes :

- Report du paiement de certaines cotisations sociales et fiscales.

A ce titre, les actifs et passifs, les charges et produits mentionnés respectivement au bilan et au compte de résultat au 30 septembre 2020 sont comptabilisés et évalués en tenant compte de ces événements et de leurs conséquences.

La situation étant évolutive, nous nous attendons à de nouveaux impacts négatifs sur notre activité, sans toutefois :

- remettre en cause la convention de continuité d'exploitation
- avoir un impact significatif sur les postes du bilan et/ou du compte de résultat de l'exercice clos le 30 septembre 2020.

La volonté première de la direction de notre entreprise est de préserver la santé de ses salariés ; des mesures ont été prises en ce sens et évolueront avec la situation.

En cas d'évolution défavorable significative, une communication spécifique serait exposée à l'assemblée générale annuelle.

## Règles et méthodes comptables

Annexe au bilan avant répartition de l'exercice clos le 30/09/2020, dont le total est de 1 537 647 euros et au compte de résultat de l'exercice, présenté sous forme de liste, dégagant un bénéfice de 10 849 euros.

L'exercice a une durée de 12 mois, recouvrant la période du 01/10/2019 au 30/09/2020.

Les notes ou tableaux ci-après font partie intégrante des comptes annuels.

### Règles générales

---

Les comptes annuels de l'exercice au 30/09/2020 ont été établis conformément au règlement de l'Autorité des Normes Comptables n°2014-03 du 5 juin 2014 à jour des différents règlements complémentaires à la date de l'établissement des dits comptes annuels.

Les conventions comptables ont été appliquées avec sincérité dans le respect du principe de prudence, conformément aux hypothèses de base :

- continuité de l'exploitation,
- permanence des méthodes comptables d'un exercice à l'autre,
- indépendance des exercices.

et conformément aux règles générales d'établissement et de présentation des comptes annuels.

La méthode de base retenue pour l'évaluation des éléments inscrits en comptabilité est la méthode des coûts historiques.

Seules sont exprimées les informations significatives. Sauf mention, les montants sont exprimés en euros.

### Immobilisations corporelles et incorporelles

---

Les immobilisations corporelles et incorporelles sont évaluées à leur coût d'acquisition (y compris les frais accessoires) pour les actifs acquis à titre onéreux, à leur coût de production pour les actifs produits, à leur valeur vénale pour les actifs acquis à titre gratuit et par voie d'échange.

#### Amortissements

Les amortissements pour dépréciation sont calculés suivant le mode linéaire en fonction de la durée de vie prévue.

\* Constructions : 7 à 20 ans

\* Installations générales, agencements et aménagements divers : 10 ans

La durée d'amortissement retenue par simplification est la durée d'usage pour les biens non décomposables à l'origine.

### Titres de participations

---

Les titres de participation sont évalués à leur coût d'acquisition hors frais accessoires.

La valeur d'inventaire des titres correspond à la valeur d'utilité pour l'entreprise. Elle est déterminée en fonction de l'actif net de la filiale, de sa rentabilité et de ses perspectives d'avenir. Lorsque la valeur d'inventaire est inférieure au coût d'acquisition, une dépréciation est constituée du montant de la différence.

### Créances

---

Les créances sont valorisées à leur valeur nominale. Une dépréciation est pratiquée lorsque la valeur d'inventaire est inférieure à la valeur comptable.

## Notes sur le bilan

### Actif immobilisé

#### Tableau des immobilisations

	Au début d'exercice	Augmentation	Diminution	En fin d'exercice
- Frais d'établissement et de développement				
- Fonds commercial				
- Autres postes d'immobilisations incorporelles				
<b>Immobilisations incorporelles</b>				
- Terrains	64 525			64 525
- Constructions sur sol propre	197 275			197 275
- Constructions sur sol d'autrui				
- Installations générales, agencements et aménagements des constructions				
- Installations techniques, matériel et outillage industriels				
- Installations générales, agencements aménagements divers	6 600			6 600
- Matériel de transport				
- Matériel de bureau et informatique, mobilier				
- Emballages récupérables et divers				
- Immobilisations corporelles en cours				
- Avances et acomptes				
<b>Immobilisations corporelles</b>	<b>268 400</b>			<b>268 400</b>
- Participations évaluées par mise en équivalence				
- Autres participations	1 421 390			1 421 390
- Autres titres immobilisés				
- Prêts et autres immobilisations financières				
<b>Immobilisations financières</b>	<b>1 421 390</b>			<b>1 421 390</b>
<b>ACTIF IMMOBILISE</b>	<b>1 689 790</b>			<b>1 689 790</b>

## Notes sur le bilan

### Immobilisations financières

#### Liste des filiales et participations

Renseignements détaillés sur chaque titre

	Capital	Capitaux propres (autres que le capital)	Quote-part du capital détenue	Résultat du dernier exercice clos
- Filiales (détenues à + 50 %)				
SASU LEROY PAYSAGES 53810 CHANGE	50 000	-757 174	100,00	-148 731
SARL LEROY JARDINS SERVICES 53810 CHANGE	10 000	7 381	99,00	1 944
SCI 2L IMMOBILIERES 53810 CHANGE	1 500	-76 510	99,333	22 372
SASU VERDIMAT 53810 CHANGE	10 000	-3 108	100,00	34 323
- Participations (détenues entre 10 et 50% )				

Renseignements globaux sur toutes les filiales

	Valeur comptable Brute	Valeur comptable Nette	Montant des prêts et avances	Cautions et avals	Dividendes encaissés
- Filiales (détenues à + 50 %)	1 421 390	1 077 390		246 768	
- Participations (détenues entre 10 et 50% )					
- Autres filiales françaises					
- Autres filiales étrangères					
- Autres participations françaises					
- Autres participations étrangères					

## Notes sur le bilan

### Amortissements des immobilisations

	Au début de l'exercice	Augmentation	Diminutions	A la fin de l'exercice
- Frais d'établissement et de développement				
- Fonds commercial				
- Autres postes d'immobilisations incorporelles				
<b>Immobilisations incorporelles</b>				
- Terrains				
- Constructions sur sol propre	50 525	11 888		62 413
- Constructions sur sol d'autrui				
- Installations générales, agencements et aménagements des constructions				
- Installations techniques, matériel et outillage industriels				
- Installations générales, agencements aménagements divers	2 323	660		2 983
- Matériel de transport				
- Matériel de bureau et informatique, mobilier				
- Emballages récupérables et divers				
<b>Immobilisations corporelles</b>	<b>52 848</b>	<b>12 548</b>		<b>65 396</b>
<b>ACTIF IMMOBILISE</b>	<b>52 848</b>	<b>12 548</b>		<b>65 396</b>

## Notes sur le bilan

### Actif circulant

#### Etat des créances

Le total des créances à la clôture de l'exercice s'élève à 186 407 euros et le classement détaillé par échéance s'établit comme suit :

	Montant brut	Echéances à moins d'un an	Echéances à plus d'un an
<b>Créances de l'actif immobilisé :</b>			
Créances rattachées à des participations			
Prêts			
Autres			
<b>Créances de l'actif circulant :</b>			
Créances Clients et Comptes rattachés	125 332	51 120	74 212
Autres	60 655	60 655	
Capital souscrit - appelé, non versé			
Charges constatées d'avance	420	420	
<b>Total</b>	<b>186 407</b>	<b>112 195</b>	<b>74 212</b>
Prêts accordés en cours d'exercice			
Prêts récupérés en cours d'exercice			

#### Produits à recevoir

	Montant
Créances rattachées à des participations	
Autres immobilisations financières	
Créances clients et comptes rattachés	1 568
Autres créances	
Disponibilités	
<b>Total</b>	<b>1 568</b>

## Notes sur le bilan

### Capitaux propres

#### Composition du capital social

Capital social d'un montant de 9 999,99 euros décomposé en 700 titres d'une valeur nominale de 14,29 euros.

### Dettes

#### Etat des dettes

Le total des dettes à la clôture de l'exercice s'élève à 679 129 euros et le classement détaillé par échéance s'établit comme suit :

	Montant brut	Echéances à moins d'un an	Echéances à plus d'un an	Echéances à plus de 5 ans
Emprunts obligataires convertibles (*)				
Autres emprunts obligataires (*)				
Emprunts (*) et dettes auprès des établissements de crédit dont :				
- à 1 an au maximum à l'origine				
- à plus de 1 an à l'origine				
Emprunts et dettes financières divers (*) (**)				
Dettes fournisseurs et comptes rattachés	4 609	4 609		
Dettes fiscales et sociales	44 654	44 654		
Dettes sur immobilisations et comptes rattachés				
Autres dettes (**)	628 581	45 220	291 896	291 465
Produits constatés d'avance	1 285	1 285		
<b>Total</b>	<b>679 129</b>	<b>95 768</b>	<b>291 896</b>	<b>291 465</b>
(*) Emprunts souscrits en cours d'exercice				
(*) Emprunts remboursés sur l'exercice				
(**) Dont envers les associés				

## Notes sur le bilan

### Dettes garanties par des sûretés réelles

	Dettes garanties	Montant des sûretés	Valeurs des biens donnés en garantie
Emprunts obligataires convertibles			
Autres emprunts obligataires			
Emprunts et dettes auprès d'établissements de crédit		474 321	
Emprunts et dettes divers			
Avances et acomptes reçus sur commandes en cours			
Dettes fournisseurs et comptes rattachés			
Dettes fiscales et sociales			
Dettes sur immobilisations et comptes rattachés			
Autres dettes			
<b>Total</b>		<b>474 321</b>	

Les emprunts initiaux souscrits auprès du Crédit Mutuel et du Crédit Agricole sont garantis par un nantissement de la totalité des actions de la filiale LEROY PAYSAGES en premier rang.

L'emprunt souscrit auprès du Crédit Mutuel relatif à l'acquisition d'un ensemble immobilier pour un montant de 300 000 euros est garanti par une hypothèque en premier rang sur l'immeuble et par un nantissement des loyers.

La seconde échéance du plan d'apurement ayant été honorée, seule la part restant due sur emprunt a été reportée.

### Charges à payer

	Montant
Emprunts obligataires convertibles	
Autres emprunts obligataires	
Emprunts et dettes auprès des établissements de crédit	
Emprunts et dettes financières divers	
Dettes fournisseurs et comptes rattachés	4 609
Dettes fiscales et sociales	5 673
Dettes sur immobilisations et comptes rattachés	
Autres dettes	10 439
<b>Total</b>	<b>20 721</b>

## Notes sur le bilan

### Comptes de régularisation

---

#### Charges constatées d'avance

	Montant
Charges d'exploitation	420
Charges financières	
Charges exceptionnelles	
<b>Total</b>	<b>420</b>

#### Produits constatés d'avance

	Montant
Produits d'exploitation	1 285
Produits financiers	
Produits exceptionnels	
<b>Total</b>	<b>1 285</b>

## Notes sur le compte de résultat

### **Impôts sur les bénéfices - Intégration fiscale**

---

A partir de l'exercice ouvert au 01/07/2010, la société SASU 2L FINANCES est comprise dans le périmètre d'intégration fiscale du groupe SASU 2L FINANCES. Elle agit en qualité de tête de groupe.

## Autres informations

### Engagements financiers

#### Engagements donnés

	Montant en euros
Effets escomptés non échus	
Avals et cautions	
Engagements en matière de pensions	
Engagements de crédit-bail mobilier	
Engagements de crédit-bail immobilier	
- Intérêts restants dus sur le plan de sauvegarde	94 216
Autres engagements donnés	94 216
<b>Total</b>	<b>94 216</b>
Dont concernant :	
Les dirigeants	
Les filiales	
Les participations	
Les autres entreprises liées	
Engagements assortis de suretés réelles	