

RCS : LAVAL
Code greffe : 5301

Documents comptables

REGISTRE DU COMMERCE ET DES SOCIETES

Le greffier du tribunal de commerce de LAVAL atteste l'exactitude des informations transmises ci-après

Nature du document : Documents comptables (B-S)

Numéro de gestion : 2010 B 00161
Numéro SIREN : 521 258 954
Nom ou dénomination : 2L FINANCES

Ce dépôt a été enregistré le 25/02/2020 sous le numéro de dépôt 609

SASU 2L FINANCES

Lieu-Dit Le Theil

53810 CHANGE

SIRET 52125895400010

ETATS FINANCIERS ANNUELS
du 01/10/2018 au 30/09/2019

COPIE CERTIFIEE CONFORME

Bilan actif

	Brut	Amortissement Dépréciations	Net 30/09/2019	Net 30/09/2018
Capital souscrit non appelé				
ACTIF IMMOBILISE				
Immobilisations incorporelles				
Frais d'établissement				
Frais de recherche et de développement				
Concessions, brvts, licences, logiciels, drts & val.similaires				
Fonds commercial (1)				
Autres immobilisations incorporelles				
Avances et acomptes sur immobilisations incorporelles				
Immobilisations corporelles				
Terrains	64 525		64 525	64 525
Constructions	197 275	50 525	146 750	158 638
Installations techniques, matériel et outillage industriels				
Autres immobilisations corporelles	6 600	2 323	4 277	4 937
Immobilisations corporelles en cours				
Avances et acomptes				
Immobilisations financières (2)				
Participations (mise en équivalence)				
Autres participations	1 421 390	344 000	1 077 390	1 077 390
Créances rattachées aux participations				
Autres titres immobilisés				
Prêts				
Autres immobilisations financières				
TOTAL ACTIF IMMOBILISE	1 689 790	396 848	1 292 942	1 305 491
ACTIF CIRCULANT				
Stocks et en-cours				
Matières premières et autres approvisionnements				
En-cours de production (biens et services)				
Produits intermédiaires et finis				
Marchandises				
Avances et acomptes versés sur commandes				
Créances (3)				
Clients et comptes rattachés	142 177		142 177	150 305
Autres créances	179 138		179 138	215 584
Capital souscrit et appelé, non versé				
Divers				
Valeurs mobilières de placement				
Disponibilités	33 643		33 643	18 694
Charges constatées d'avance (3)	556		556	548
TOTAL ACTIF CIRCULANT	355 513		355 513	385 131
Frais d'émission d'emprunt à étaler				
Primes de remboursement des obligations				
Ecarts de conversion actif				
TOTAL GENERAL	2 045 303	396 848	1 648 455	1 690 622
(1) Dont droit au bail				
(2) Dont à moins d'un an (brut)				
(3) Dont à plus d'un an (brut)			83 488	88 126

Bilan passif

	30/09/2019	30/09/2018
CAPITAUX PROPRES		
Capital	10 000	10 000
Primes d'émission, de fusion, d'apport, ...		
Ecart de réévaluation		
Réserve légale	1 000	1 000
Réserves statutaires ou contractuelles		
Réserves réglementées		
Autres réserves	831 753	1 166 653
Report à nouveau		
RESULTAT DE L'EXERCICE (bénéfice ou perte)	4 915	-334 900
Subventions d'investissement		
Provisions réglementées		
TOTAL CAPITAUX PROPRES	847 669	842 753
AUTRES FONDS PROPRES		
Produits des émissions de titres participatifs		
Avances conditionnées		
TOTAL AUTRES FONDS PROPRES		
PROVISIONS POUR RISQUES ET CHARGES		
Provisions pour risques		
Provisions pour charges		
TOTAL PROVISIONS POUR RISQUES ET CHARGES		
DETTES (1)		
Emprunts obligataires convertibles		
Autres emprunts obligataires		
Emprunts et dettes auprès des établissements de crédit (2)		
Emprunts et dettes financières diverses (3)	121 797	151 341
Avances et acomptes reçus sur commandes en cours		
Dettes fournisseurs et comptes rattachés	4 501	4 248
Dettes fiscales et sociales	35 513	48 991
Dettes sur immobilisations et comptes rattachés		
Autres dettes	637 673	643 288
Produits constatés d'avance (1)	1 303	
TOTAL DETTES	800 787	847 868
Ecart de conversion passif		
TOTAL GENERAL	1 648 455	1 690 622
(1) Dont à plus d'un an (a)	615 090	620 646
(1) Dont à moins d'un an (a)	185 697	227 222
(2) Dont concours bancaires et soldes créditeurs de banque		
(3) Dont emprunts participatifs		
(a) A l'exception des avances et acomptes reçus sur commandes en cours		

Compte de résultat

	France	Exportations	30/09/2019	30/09/2018
Produits d'exploitation (1)				
Ventes de marchandises				
Production vendue (biens)				
Production vendue (services)	169 906		169 906	152 634
Chiffre d'affaires net	169 906		169 906	152 634
Production stockée				
Production immobilisée				
Subventions d'exploitation				
Reprises sur provisions (et amortissements), transferts de charges				
Autres produits			16	2
Total produits d'exploitation (I)			169 922	152 636
Charges d'exploitation (2)				
Achats de marchandises				
Variations de stock				
Achats de matières premières et autres approvisionnements				
Variations de stock				
Autres achats et charges externes (a)			30 405	17 195
Impôts, taxes et versements assimilés			6 702	657
Salaires et traitements			78 000	78 000
Charges sociales			31 760	31 529
Dotations aux amortissements et dépréciations :				
- Sur immobilisations : dotations aux amortissements			12 548	12 548
- Sur immobilisations : dotations aux dépréciations				
- Sur actif circulant : dotations aux dépréciations				
- Pour risques et charges : dotations aux provisions				
Autres charges			3	
Total charges d'exploitation (II)			159 417	139 930
RESULTAT D'EXPLOITATION (I-II)			10 505	12 706
Quotes-parts de résultat sur opérations faites en commun				
Bénéfice attribué ou perte transférée (III)				
Perte supportée ou bénéfice transféré (IV)				
Produits financiers				
De participation (3)				
D'autres valeurs mobilières et créances de l'actif immobilisé (3)				
Autres intérêts et produits assimilés (3)				
Reprises sur provisions et dépréciations et transferts de charges				
Différences positives de change				
Produits nets sur cessions de valeurs mobilières de placement				
Total produits financiers (V)				
Charges financières				
Dotations aux amortissements, aux dépréciations et aux provisions				344 000
Intérêts et charges assimilées (4)			5 585	3 606
Différences négatives de change				
Charges nettes sur cessions de valeurs mobilières de placement				
Total charges financières (VI)			5 585	347 606
RESULTAT FINANCIER (V-VI)			-5 585	-347 606
RESULTAT COURANT avant impôts (I-II+III-IV+V-VI)			4 920	-334 900

Compte de résultat (suite)

	30/09/2019	30/09/2018
Produits exceptionnels		
Sur opérations de gestion		
Sur opérations en capital		
Reprises sur provisions et dépréciation et transferts de charges		
Total produits exceptionnels (VII)		
Charges exceptionnelles		
Sur opérations de gestion		
Sur opérations en capital		
Dotations aux amortissements, aux dépréciations et aux provisions		
Total charges exceptionnelles (VIII)		
RESULTAT EXCEPTIONNEL (VII-VIII)		
Participation des salariés aux résultats (IX)		
Impôts sur les bénéfices (X)	5	
Total des produits (I+III+V+VII)	169 922	152 636
Total des charges (II+IV+VI+VIII+IX+X)	165 007	487 536
BENEFICE OU PERTE	4 915	-334 900
(a) Y compris :		
- Redevances de crédit-bail mobilier		
- Redevances de crédit-bail immobilier		
(1) Dont produits afférents à des exercices antérieurs		
(2) Dont charges afférentes à des exercices antérieurs		
(3) Dont produits concernant les entités liées		
(4) Dont intérêts concernant les entités liées		



Faits caractéristiques

Faits essentiels de l'exercice ayant une incidence comptable

La société a été placée sous procédure de sauvegarde par jugement du Tribunal de Commerce de Laval en date du 12 décembre 2016. Par jugement du 30 mai 2018, un plan d'apurement, par échéance annuelle, a été arrêté sur 10 ans.

Sur l'exercice clos le 30 septembre 2019, la première échéance de remboursement du plan a été honorée pour 24 681 €.

L'apurement du solde de la dette d'un montant de 616 K€ est prévu comme suit :

- Dividende 2 : 3 % au 30/05/2020
- Dividende 3 : 5 % au 30/05/2021
- Dividende 4 : 10 % au 30/05/2022
- Dividende 5 : 10 % au 30/05/2023
- Dividende 6 : 13 % au 30/05/2024
- Dividende 7 : 13 % au 30/05/2025
- Dividende 8 : 13 % au 30/05/2026
- Dividende 9 : 15 % au 30/05/2027
- Dividende 10 : 15 % au 30/05/2028

Règles et méthodes comptables

Annexe au bilan avant répartition de l'exercice clos le 30/09/2019, dont le total est de 1 648 455 euros et au compte de résultat de l'exercice, présenté sous forme de liste, dégageant un bénéfice de 4 915 euros.

L'exercice a une durée de 12 mois, recouvrant la période du 01/10/2018 au 30/09/2019.

Les notes ou tableaux ci-après font partie intégrante des comptes annuels.

Règles générales

Les comptes annuels de l'exercice au 30/09/2019 ont été établis conformément au règlement de l'Autorité des Normes Comptables n°2014-03 du 5 juin 2014 à jour des différents règlements complémentaires à la date de l'établissement des dits comptes annuels.

Les conventions comptables ont été appliquées avec sincérité dans le respect du principe de prudence, conformément aux hypothèses de base :

- continuité de l'exploitation,
- permanence des méthodes comptables d'un exercice à l'autre,
- indépendance des exercices.

et conformément aux règles générales d'établissement et de présentation des comptes annuels.

La méthode de base retenue pour l'évaluation des éléments inscrits en comptabilité est la méthode des coûts historiques.

Seules sont exprimées les informations significatives. Sauf mention, les montants sont exprimés en euros.

Immobilisations corporelles et incorporelles

Les immobilisations corporelles et incorporelles sont évaluées à leur coût d'acquisition (y compris les frais accessoires) pour les actifs acquis à titre onéreux, à leur coût de production pour les actifs produits, à leur valeur vénale pour les actifs acquis à titre gratuit et par voie d'échange.

Amortissements

Les amortissements pour dépréciation sont calculés suivant le mode linéaire en fonction de la durée de vie prévue.

* Constructions : 7 à 20 ans

* Installations générales, agencements et aménagements divers : 10 ans

La durée d'amortissement retenue par simplification est la durée d'usage pour les biens non décomposables à l'origine.

Titres de participations

Les titres de participation sont évalués à leur coût d'acquisition hors frais accessoires.

La valeur d'inventaire des titres correspond à la valeur d'utilité pour l'entreprise. Elle est déterminée en fonction de l'actif net de la filiale, de sa rentabilité et de ses perspectives d'avenir. Lorsque la valeur d'inventaire est inférieure au coût d'acquisition, une dépréciation est constituée du montant de la différence.

Créances

Les créances sont valorisées à leur valeur nominale. Une dépréciation est pratiquée lorsque la valeur d'inventaire est inférieure à la valeur comptable.

Notes sur le bilan

Actif immobilisé

Tableau des immobilisations

	Au début d'exercice	Augmentation	Diminution	En fin d'exercice
- Frais d'établissement et de développement				
- Fonds commercial				
- Autres postes d'immobilisations incorporelles				
Immobilisations incorporelles				
- Terrains	64 525			64 525
- Constructions sur sol propre	197 275			197 275
- Constructions sur sol d'autrui				
- Installations générales, agencements et aménagements des constructions				
- Installations techniques, matériel et outillage industriels				
- Installations générales, agencements aménagements divers	6 600			6 600
- Matériel de transport				
- Matériel de bureau et informatique, mobilier				
- Emballages récupérables et divers				
- Immobilisations corporelles en cours				
- Avances et acomptes				
Immobilisations corporelles	268 400			268 400
- Participations évaluées par mise en équivalence				
- Autres participations	1 421 390			1 421 390
- Autres titres immobilisés				
- Prêts et autres immobilisations financières				
Immobilisations financières	1 421 390			1 421 390
ACTIF IMMOBILISE	1 689 790			1 689 790

Notes sur le bilan

Immobilisations financières

Liste des filiales et participations

Renseignements détaillés sur chaque titre

	Capital	Capitaux propres (autres que le capital)	Quote-part du capital détenue	Résultat du dernier exercice clos
- Filiales (détenues à + 50 %)				
SASU LEROY PAYSAGES 53810 CHANGE	50 000	-740 431	100,00	131 988
SARL LEROY JARDINS SERVICES 53810 CHANGE	10 000	8 276	99,00	-2 839
SCI 2L IMMOBILIERES 53810 CHANGE	1 500	-111 643	99,333	12 761
SASU VERDIMAT 53810 CHANGE	10 000	-72 902	100,00	35 471
- Participations (détenues entre 10 et 50%)				

Renseignements globaux sur toutes les filiales

	Valeur comptable Brute	Valeur comptable Nette	Montant des prêts et avances	Cautions et avals	Dividendes encaissés
- Filiales (détenues à + 50 %)	1 421 390	1 077 390		276 211	
- Participations (détenues entre 10 et 50%)					
- Autres filiales françaises					
- Autres filiales étrangères					
- Autres participations françaises					
- Autres participations étrangères					

Notes sur le bilan

Amortissements des immobilisations

	Au début de l'exercice	Augmentation	Diminutions	A la fin de l'exercice
- Frais d'établissement et de développement				
- Fonds commercial				
- Autres postes d'immobilisations incorporelles				
Immobilisations incorporelles				
- Terrains				
- Constructions sur sol propre	38 637	11 888		50 525
- Constructions sur sol d'autrui				
- Installations générales, agencements et aménagements des constructions				
- Installations techniques, matériel et outillage industriels				
- Installations générales, agencements aménagements divers	1 663	660		2 323
- Matériel de transport				
- Matériel de bureau et informatique, mobilier				
- Emballages récupérables et divers				
Immobilisations corporelles	40 299	12 548		52 848
ACTIF IMMOBILISE	40 299	12 548		52 848

Notes sur le bilan

Actif circulant

Etat des créances

Le total des créances à la clôture de l'exercice s'élève à 321 870 euros et le classement détaillé par échéance s'établit comme suit :

	Montant brut	Echéances à moins d'un an	Echéances à plus d'un an
Créances de l'actif immobilisé :			
Créances rattachées à des participations			
Prêts			
Autres			
Créances de l'actif circulant :			
Créances Clients et Comptes rattachés	142 177	58 689	83 488
Autres	179 138	179 138	
Capital souscrit - appelé, non versé			
Charges constatées d'avance	556	556	
Total	321 870	238 382	83 488
Prêts accordés en cours d'exercice			
Prêts récupérés en cours d'exercice			

Produits à recevoir

	Montant
Créances rattachées à des participations	
Autres immobilisations financières	
Créances clients et comptes rattachés	14 561
Autres créances	
Disponibilités	
Total	14 561

Notes sur le bilan

Capitaux propres

Composition du capital social

Capital social d'un montant de 9 999,99 euros décomposé en 700 titres d'une valeur nominale de 14,29 euros.

Dettes

Etat des dettes

Le total des dettes à la clôture de l'exercice s'élève à 800 787 euros et le classement détaillé par échéance s'établit comme suit :

	Montant brut	Echéances à moins d'un an	Echéances à plus d'un an	Echéances à plus de 5 ans
Emprunts obligataires convertibles (*)				
Autres emprunts obligataires (*)				
Emprunts (*) et dettes auprès des établissements de crédit dont :				
- à 1 an au maximum à l'origine				
- à plus de 1 an à l'origine				
Emprunts et dettes financières divers (*) (**)				
Dettes fournisseurs et comptes rattachés	4 501	4 501		
Dettes fiscales et sociales	35 513	35 513		
Dettes sur immobilisations et comptes rattachés				
Autres dettes (**)	759 470	144 380	241 132	373 958
Produits constatés d'avance	1 303	1 303		
Total	800 787	185 697	241 132	373 958
(*) Emprunts souscrits en cours d'exercice				
(*) Emprunts remboursés sur l'exercice				
(**) Dont envers les associés				

Notes sur le bilan

Dettes garanties par des sûretés réelles

	Dettes garanties	Montant des suretés	Valeurs des biens donnés en garantie
Emprunts obligataires convertibles			
Autres emprunts obligataires			
Emprunts et dettes auprès d'établissements de crédit		489 459	
Emprunts et dettes divers			
Avances et acomptes reçus sur commandes en cours			
Dettes fournisseurs et comptes rattachés			
Dettes fiscales et sociales			
Dettes sur immobilisations et comptes rattachés			
Autres dettes			
Total		489 459	

Les emprunts initiaux souscrits auprès du Crédit Mutuel et du Crédit Agricole sont garantis par un nantissement de la totalité des actions de la filiale LEROY PAYSAGES en premier rang.

L'emprunt souscrit auprès du Crédit Mutuel relatif à l'acquisition d'un ensemble immobilier pour un montant de 300 000 euros est garanti par une hypothèque en premier rang sur l'immeuble et par un nantissement des loyers.

La première échéance du plan d'apurement ayant été honorée, seule la part restant due sur emprunt a été reportée.

Charges à payer

	Montant
Emprunts obligataires convertibles	
Autres emprunts obligataires	
Emprunts et dettes auprès des établissements de crédit	
Emprunts et dettes financières divers	
Dettes fournisseurs et comptes rattachés	2 673
Dettes fiscales et sociales	5 371
Dettes sur immobilisations et comptes rattachés	
Autres dettes	3 547
Total	11 591

Notes sur le bilan

Comptes de régularisation

Charges constatées d'avance

	Montant
Charges d'exploitation	556
Charges financières	
Charges exceptionnelles	
Total	556

Produits constatés d'avance

	Produits d'exploitation	Produits Financiers	Produits Exceptionnels
PRODUITS CONSTATES AVANCE	1 303		
Total	1 303		

Notes sur le compte de résultat

Impôts sur les bénéfices - Intégration fiscale

A partir de l'exercice ouvert au 01/07/2010, la société SASU 2L FINANCES est comprise dans le périmètre d'intégration fiscale du groupe SASU 2L FINANCES. Elle agit en qualité de tête de groupe.

Autres informations

Engagements financiers

Engagements donnés

	Montant en euros
Effets escomptés non échus	
Avals et cautions	
Engagements en matière de pensions	
Engagements de crédit-bail mobilier	
Engagements de crédit-bail immobilier	
- Intérêts restants dus sur le plan de sauvegarde	99 767
Autres engagements donnés	99 767
Total	99 767
Dont concernant :	
Les dirigeants	
Les filiales	
Les participations	
Les autres entreprises liées	
Engagements assortis de sûretés réelles	

2L FINANCES

Société Par Actions Simplifiée au capital de 10 000 €

Siège social Le Theil

53810 CHANGE

521 258 954 RCS LAVAL

TEXTE DE LA DECISION ANNUELLE D'AFFECTATION DE RESULTAT PRISE PAR L'ASSOCIE UNIQUE DU 14 FEVRIER 2020

DEUXIÈME DECISION

L'associé unique décide d'affecter le bénéfice de l'exercice clos le 30 septembre 2019, s'élevant à 4 915,49 €, de la manière suivante :

- Un résultat de 4 915,49 €

Affectée en totalité au compte "Autres réserves".

S'élevant ainsi à la somme de 836 668,79 €

Rappel des dividendes antérieurement distribués

L'associé unique, pour répondre aux prescriptions de l'article 243 bis du Code général des impôts, rappelle qu'il n'a été procédé à aucune distribution de dividendes, au titre des trois derniers exercices.


Copie certifiée conforme
Le Président





AUDIT
COMMISSARIAT
AUX COMPTES

ÉVALUER
RASSURER
RECOMMANDER
PÉRENNISER



SASU 2L FINANCES
RAPPORT DU COMMISSAIRE AUX COMPTES
SUR LES COMPTES ANNUELS

Exercice clos le 30 septembre 2019

À l'Associé Unique de la société 2L FINANCES,

Opinion

En exécution de la mission qui nous a été confiée par décision de l'Associé Unique, nous avons effectué l'audit des comptes annuels de la société 2L FINANCES relatifs à l'exercice clos le 30 septembre 2019, tels qu'ils sont joints au présent rapport.

Nous certifions que les comptes annuels sont, au regard des règles et principes comptables français, réguliers et sincères et donnent une image fidèle du résultat des opérations de l'exercice écoulé, ainsi que de la situation financière et du patrimoine de la société à la fin de cet exercice.

Fondement de l'opinion

Référentiel d'audit

Nous avons effectué notre audit selon les normes d'exercice professionnel applicables en France. Nous estimons que les éléments que nous avons collectés sont suffisants et appropriés pour fonder notre opinion.

Les responsabilités qui nous incombent en vertu de ces normes sont indiquées dans la partie « Responsabilités du commissaire aux comptes relatives à l'audit des comptes annuels » du présent rapport.

Indépendance

Nous avons réalisé notre mission d'audit dans le respect des règles d'indépendance qui nous sont applicables, sur la période du 1^{er} octobre 2018 à la date d'émission de notre rapport, et notamment nous n'avons pas fourni de services interdits par le Code de déontologie de la profession de commissaire aux comptes.

Justification des appréciations

En application des dispositions des articles L.823-9 et R.823-7 du Code de commerce relatives à la justification de nos appréciations, nous portons à votre connaissance les appréciations suivantes qui, selon notre jugement professionnel, ont été les plus importantes pour l'audit des comptes annuels de l'exercice.

Les appréciations ainsi portées s'inscrivent dans le contexte de l'audit des comptes annuels pris dans leur ensemble et de la formation de notre opinion exprimée ci-avant. Nous n'exprimons pas d'opinion sur des éléments de ces comptes annuels pris isolément.

La note de l'annexe, en page 13 des comptes annuels joints au présent rapport, expose les règles et méthodes comptables relatives aux immobilisations financières. Cette information est complétée de considérations propres à l'exercice, fournies dans la note « Liste des filiales et participations ».

Vérifications spécifiques

Nous avons également procédé, conformément aux normes d'exercice professionnel applicables en France, aux vérifications spécifiques prévues par les textes légaux et réglementaires.

Nous n'avons pas d'observation à formuler sur la sincérité et la concordance avec les comptes annuels des informations données dans le rapport de gestion du Président et dans les autres documents sur la situation financière et les comptes annuels adressés à l'associé unique.

Nous attestons de la sincérité et de la concordance avec les comptes annuels des informations relatives aux délais de paiement mentionnées à l'article D.441-4 du Code de commerce.

Responsabilités de la direction et des personnes constituant le gouvernement d'entreprise relatives aux comptes annuels

Il appartient à la direction d'établir des comptes annuels présentant une image fidèle conformément aux règles et principes comptables français, ainsi que de mettre en place le contrôle interne qu'elle estime nécessaire à l'établissement de comptes annuels ne comportant pas d'anomalies significatives, que celles-ci proviennent de fraudes ou résultent d'erreurs.

Lors de l'établissement des comptes annuels, il incombe à la direction d'évaluer la capacité de la société à poursuivre son exploitation, de présenter dans ces comptes, le cas échéant, les informations nécessaires relatives à la continuité d'exploitation et d'appliquer la convention comptable de continuité d'exploitation, sauf s'il est prévu de liquider la société ou de cesser son activité.

Les comptes annuels ont été arrêtés par le Président.

Responsabilités du commissaire aux comptes relatives à l'audit des comptes annuels

Il nous appartient d'établir un rapport sur les comptes annuels. Notre objectif est d'obtenir l'assurance raisonnable que les comptes annuels pris dans leur ensemble ne comportent pas d'anomalies significatives. L'assurance raisonnable correspond à un niveau élevé d'assurance, sans toutefois garantir qu'un audit réalisé conformément aux normes d'exercice professionnel permet de systématiquement détecter toute anomalie significative. Les anomalies peuvent provenir de fraudes ou résulter d'erreurs et sont considérées comme significatives lorsque l'on peut raisonnablement s'attendre à ce qu'elles puissent, prises individuellement ou en cumulé, influencer les décisions économiques que les utilisateurs des comptes prennent en se fondant sur ceux-ci.

Comme précisé par l'article L.823-10-1 du Code de commerce, notre mission de certification des comptes ne consiste pas à garantir la viabilité ou la qualité de la gestion de votre société.


Dans le cadre d'un audit réalisé conformément aux normes d'exercice professionnel applicables en France, le commissaire aux comptes exerce son jugement professionnel tout au long de cet audit. En outre :

- il identifie et évalue les risques que les comptes annuels comportent des anomalies significatives, que celles-ci proviennent de fraudes ou résultent d'erreurs, définit et met en œuvre des procédures d'audit face à ces risques, et recueille des éléments qu'il estime suffisants et appropriés pour fonder son opinion. Le risque de non-détection d'une anomalie significative provenant d'une fraude est plus élevé que celui d'une anomalie significative résultant d'une erreur, car la fraude peut impliquer la collusion, la falsification, les omissions volontaires, les fausses déclarations ou le contournement du contrôle interne ;
- il prend connaissance du contrôle interne pertinent pour l'audit afin de définir des procédures d'audit appropriées en la circonstance, et non dans le but d'exprimer une opinion sur l'efficacité du contrôle interne ;
- il apprécie le caractère approprié des méthodes comptables retenues et le caractère raisonnable des estimations comptables faites par la direction, ainsi que les informations les concernant fournies dans les comptes annuels ;
- il apprécie le caractère approprié de l'application par la direction de la convention comptable de continuité d'exploitation et, selon les éléments collectés, l'existence ou non d'une incertitude significative liée à des événements ou à des circonstances susceptibles de mettre en cause la capacité de la société à poursuivre son exploitation. Cette appréciation s'appuie sur les éléments collectés jusqu'à la date de son rapport, étant toutefois rappelé que des circonstances ou événements ultérieurs pourraient mettre en cause la continuité d'exploitation. S'il conclut à l'existence d'une incertitude significative, il attire l'attention des lecteurs de son rapport sur les informations fournies dans les comptes annuels au sujet de cette incertitude ou, si ces informations ne sont pas fournies ou ne sont pas pertinentes, il formule une certification avec réserve ou un refus de certifier ;
- il apprécie la présentation d'ensemble des comptes annuels et évalue si les comptes annuels reflètent les opérations et événements sous-jacents de manière à en donner une image fidèle.

Laval, le 10 février 2020

Le Commissaire aux Comptes,

ALTONEO AUDIT



Christophe MERIENNE
Associé

Bilan actif

	Brut	Amortissement Dépréciations	Net 30/09/2019	Net 30/09/2018
Capital souscrit non appelé				
ACTIF IMMOBILISE				
Immobilisations incorporelles				
Frais d'établissement				
Frais de recherche et de développement				
Concessions, brvts, licences, logiciels, drts & val.similaires				
Fonds commercial (1)				
Autres immobilisations incorporelles				
Avances et acomptes sur immobilisations incorporelles				
Immobilisations corporelles				
Terrains	64 525		64 525	64 525
Constructions	197 275	50 525	146 750	158 638
Installations techniques, matériel et outillage industriels				
Autres immobilisations corporelles	6 600	2 323	4 277	4 937
Immobilisations corporelles en cours				
Avances et acomptes				
Immobilisations financières (2)				
Participations (mise en équivalence)				
Autres participations	1 421 390	344 000	1 077 390	1 077 390
Créances rattachées aux participations				
Autres titres immobilisés				
Prêts				
Autres immobilisations financières				
TOTAL ACTIF IMMOBILISE	1 689 790	396 848	1 292 942	1 305 491
ACTIF CIRCULANT				
Stocks et en-cours				
Matières premières et autres approvisionnements				
En-cours de production (biens et services)				
Produits intermédiaires et finis				
Marchandises				
Avances et acomptes versés sur commandes				
Créances (3)				
Clients et comptes rattachés	142 177		142 177	150 305
Autres créances	179 138		179 138	215 584
Capital souscrit et appelé, non versé				
Divers				
Valeurs mobilières de placement				
Disponibilités	33 643		33 643	18 694
Charges constatées d'avance (3)	556		556	548
TOTAL ACTIF CIRCULANT	355 513		355 513	385 131
Frais d'émission d'emprunt à étaler				
Primes de remboursement des obligations				
Ecarts de conversion actif				
TOTAL GENERAL	2 045 303	396 848	1 648 455	1 690 622
(1) Dont droit au bail				
(2) Dont à moins d'un an (brut)			83 488	88 126
(3) Dont à plus d'un an (brut)				

Bilan passif

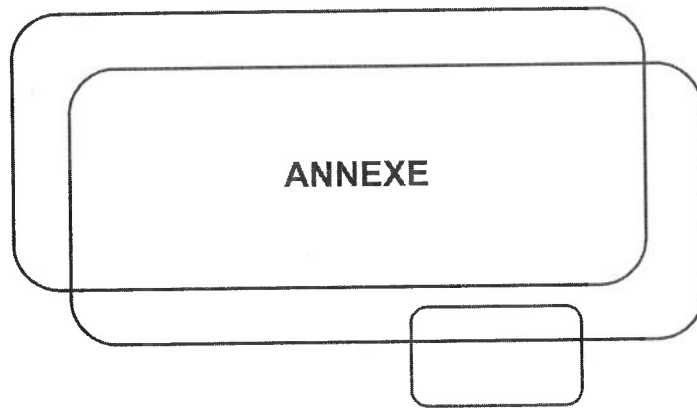
	30/09/2019	30/09/2018
CAPITAUX PROPRES		
Capital	10 000	10 000
Primes d'émission, de fusion, d'apport, ...		
Ecart de réévaluation		
Réserve légale	1 000	1 000
Réserves statutaires ou contractuelles		
Réserves réglementées		
Autres réserves	831 753	1 166 653
Report à nouveau		
RESULTAT DE L'EXERCICE (bénéfice ou perte)	4 915	-334 900
Subventions d'investissement		
Provisions réglementées		
TOTAL CAPITAUX PROPRES	847 669	842 753
AUTRES FONDS PROPRES		
Produits des émissions de titres participatifs		
Avances conditionnées		
TOTAL AUTRES FONDS PROPRES		
PROVISIONS POUR RISQUES ET CHARGES		
Provisions pour risques		
Provisions pour charges		
TOTAL PROVISIONS POUR RISQUES ET CHARGES		
DETTES (1)		
Emprunts obligataires convertibles		
Autres emprunts obligataires		
Emprunts et dettes auprès des établissements de crédit (2)		
Emprunts et dettes financières diverses (3)	121 797	151 341
Avances et acomptes reçus sur commandes en cours		
Dettes fournisseurs et comptes rattachés	4 501	4 248
Dettes fiscales et sociales	35 513	48 991
Dettes sur immobilisations et comptes rattachés		
Autres dettes	637 673	643 288
Produits constatés d'avance (1)	1 303	
TOTAL DETTES	800 787	847 868
Ecart de conversion passif		
TOTAL GENERAL	1 648 455	1 690 622
(1) Dont à plus d'un an (a)	615 090	620 646
(1) Dont à moins d'un an (a)	185 697	227 222
(2) Dont concours bancaires et soldes créditeurs de banque		
(3) Dont emprunts participatifs		
(a) A l'exception des avances et acomptes reçus sur commandes en cours		

Compte de résultat

	France	Exportations	30/09/2019	30/09/2018
Produits d'exploitation (1)				
Ventes de marchandises				
Production vendue (biens)				
Production vendue (services)	169 906		169 906	152 634
Chiffre d'affaires net	169 906		169 906	152 634
Production stockée				
Production immobilisée				
Subventions d'exploitation				
Reprises sur provisions (et amortissements), transferts de charges				
Autres produits			16	2
Total produits d'exploitation (I)			169 922	152 636
Charges d'exploitation (2)				
Achats de marchandises				
Variations de stock				
Achats de matières premières et autres approvisionnements				
Variations de stock				
Autres achats et charges externes (a)			30 405	17 195
Impôts, taxes et versements assimilés			6 702	657
Salaires et traitements			78 000	78 000
Charges sociales			31 760	31 529
Dotations aux amortissements et dépréciations :				
- Sur immobilisations : dotations aux amortissements			12 548	12 548
- Sur immobilisations : dotations aux dépréciations				
- Sur actif circulant : dotations aux dépréciations				
- Pour risques et charges : dotations aux provisions				
Autres charges			3	
Total charges d'exploitation (II)			159 417	139 930
RESULTAT D'EXPLOITATION (I-II)			10 505	12 706
Quotes-parts de résultat sur opérations faites en commun				
Bénéfice attribué ou perte transférée (III)				
Perte supportée ou bénéfice transféré (IV)				
Produits financiers				
De participation (3)				
D'autres valeurs mobilières et créances de l'actif immobilisé (3)				
Autres intérêts et produits assimilés (3)				
Reprises sur provisions et dépréciations et transferts de charges				
Différences positives de change				
Produits nets sur cessions de valeurs mobilières de placement				
Total produits financiers (V)				
Charges financières				
Dotations aux amortissements, aux dépréciations et aux provisions				344 000
Intérêts et charges assimilées (4)			5 585	3 606
Différences négatives de change				
Charges nettes sur cessions de valeurs mobilières de placement				
Total charges financières (VI)			5 585	347 606
RESULTAT FINANCIER (V-VI)			-5 585	-347 606
RESULTAT COURANT avant impôts (I-II+III-IV+V-VI)			4 920	-334 900

Compte de résultat (suite)

	30/09/2019	30/09/2018
Produits exceptionnels		
Sur opérations de gestion		
Sur opérations en capital		
Reprises sur provisions et dépréciation et transferts de charges		
Total produits exceptionnels (VII)		
Charges exceptionnelles		
Sur opérations de gestion		
Sur opérations en capital		
Dotations aux amortissements, aux dépréciations et aux provisions		
Total charges exceptionnelles (VIII)		
RESULTAT EXCEPTIONNEL (VII-VIII)		
Participation des salariés aux résultats (IX)		
Impôts sur les bénéfices (X)	5	
Total des produits (I+III+V+VII)	169 922	152 636
Total des charges (II+IV+VI+VIII+IX+X)	165 007	487 536
BENEFICE OU PERTE	4 915	-334 900
(a) Y compris :		
- Redevances de crédit-bail mobilier		
- Redevances de crédit-bail immobilier		
(1) Dont produits afférents à des exercices antérieurs		
(2) Dont charges afférentes à des exercices antérieurs		
(3) Dont produits concernant les entités liées		
(4) Dont intérêts concernant les entités liées		



Faits caractéristiques

Faits essentiels de l'exercice ayant une incidence comptable

La société a été placée sous procédure de sauvegarde par jugement du Tribunal de Commerce de Laval en date du 12 décembre 2016. Par jugement du 30 mai 2018, un plan d'apurement, par échéance annuelle, a été arrêté sur 10 ans.

Sur l'exercice clos le 30 septembre 2019, la première échéance de remboursement du plan a été honorée pour 24 681 €.

L'apurement du solde de la dette d'un montant de 616 K€ est prévu comme suit :

- Dividende 2 : 3 % au 30/05/2020
- Dividende 3 : 5 % au 30/05/2021
- Dividende 4 : 10 % au 30/05/2022
- Dividende 5 : 10 % au 30/05/2023
- Dividende 6 : 13 % au 30/05/2024
- Dividende 7 : 13 % au 30/05/2025
- Dividende 8 : 13 % au 30/05/2026
- Dividende 9 : 15 % au 30/05/2027
- Dividende 10 : 15 % au 30/05/2028

Règles et méthodes comptables

Annexe au bilan avant répartition de l'exercice clos le 30/09/2019, dont le total est de 1 648 455 euros et au compte de résultat de l'exercice, présenté sous forme de liste, dégageant un bénéfice de 4 915 euros.

L'exercice a une durée de 12 mois, recouvrant la période du 01/10/2018 au 30/09/2019.

Les notes ou tableaux ci-après font partie intégrante des comptes annuels.

Règles générales

Les comptes annuels de l'exercice au 30/09/2019 ont été établis conformément au règlement de l'Autorité des Normes Comptables n°2014-03 du 5 juin 2014 à jour des différents règlements complémentaires à la date de l'établissement des dits comptes annuels.

Les conventions comptables ont été appliquées avec sincérité dans le respect du principe de prudence, conformément aux hypothèses de base :

- continuité de l'exploitation,
- permanence des méthodes comptables d'un exercice à l'autre,
- indépendance des exercices.

et conformément aux règles générales d'établissement et de présentation des comptes annuels.

La méthode de base retenue pour l'évaluation des éléments inscrits en comptabilité est la méthode des coûts historiques.

Seules sont exprimées les informations significatives. Sauf mention, les montants sont exprimés en euros.

Immobilisations corporelles et incorporelles

Les immobilisations corporelles et incorporelles sont évaluées à leur coût d'acquisition (y compris les frais accessoires) pour les actifs acquis à titre onéreux, à leur coût de production pour les actifs produits, à leur valeur vénale pour les actifs acquis à titre gratuit et par voie d'échange.

Amortissements

Les amortissements pour dépréciation sont calculés suivant le mode linéaire en fonction de la durée de vie prévue.

* Constructions : 7 à 20 ans

* Installations générales, agencements et aménagements divers : 10 ans

La durée d'amortissement retenue par simplification est la durée d'usage pour les biens non décomposables à l'origine.

Titres de participations

Les titres de participation sont évalués à leur coût d'acquisition hors frais accessoires.

La valeur d'inventaire des titres correspond à la valeur d'utilité pour l'entreprise. Elle est déterminée en fonction de l'actif net de la filiale, de sa rentabilité et de ses perspectives d'avenir. Lorsque la valeur d'inventaire est inférieure au coût d'acquisition, une dépréciation est constituée du montant de la différence.

Créances

Les créances sont valorisées à leur valeur nominale. Une dépréciation est pratiquée lorsque la valeur d'inventaire est inférieure à la valeur comptable.

Notes sur le bilan

Actif immobilisé

Tableau des immobilisations

	Au début d'exercice	Augmentation	Diminution	En fin d'exercice
- Frais d'établissement et de développement				
- Fonds commercial				
- Autres postes d'immobilisations incorporelles				
Immobilisations incorporelles				
- Terrains	64 525			64 525
- Constructions sur sol propre	197 275			197 275
- Constructions sur sol d'autrui				
- Installations générales, agencements et aménagements des constructions				
- Installations techniques, matériel et outillage industriels				
- Installations générales, agencements aménagements divers	6 600			6 600
- Matériel de transport				
- Matériel de bureau et informatique, mobilier				
- Emballages récupérables et divers				
- Immobilisations corporelles en cours				
- Avances et acomptes				
Immobilisations corporelles	268 400			268 400
- Participations évaluées par mise en équivalence				
- Autres participations	1 421 390			1 421 390
- Autres titres immobilisés				
- Prêts et autres immobilisations financières				
Immobilisations financières	1 421 390			1 421 390
ACTIF IMMOBILISE	1 689 790			1 689 790

Notes sur le bilan

Immobilisations financières

Liste des filiales et participations

Renseignements détaillés sur chaque titre

	Capital	Capitaux propres (autres que le capital)	Quote-part du capital détenue	Résultat du dernier exercice clos
- Filiales (détenues à + 50 %)				
SASU LEROY PAYSAGES 53810 CHANGE	50 000	-740 431	100,00	131 988
SARL LEROY JARDINS SERVICES 53810 CHANGE	10 000	8 276	99,00	-2 839
SCI 2L IMMOBILIERES 53810 CHANGE	1 500	-111 643	99,333	12 761
SASU VERDIMAT 53810 CHANGE	10 000	-72 902	100,00	35 471
- Participations (détenues entre 10 et 50%)				

Renseignements globaux sur toutes les filiales

	Valeur comptable Brute	Valeur comptable Nette	Montant des prêts et avances	Cautions et avals	Dividendes encaissés
- Filiales (détenues à + 50 %)	1 421 390	1 077 390		276 211	
- Participations (détenues entre 10 et 50%)					
- Autres filiales françaises					
- Autres filiales étrangères					
- Autres participations françaises					
- Autres participations étrangères					

Notes sur le bilan

Amortissements des immobilisations

	Au début de l'exercice	Augmentation	Diminutions	A la fin de l'exercice
- Frais d'établissement et de développement				
- Fonds commercial				
- Autres postes d'immobilisations incorporelles				
Immobilisations incorporelles				
- Terrains				
- Constructions sur sol propre	38 637	11 888		50 525
- Constructions sur sol d'autrui				
- Installations générales, agencements et aménagements des constructions				
- Installations techniques, matériel et outillage industriels				
- Installations générales, agencements aménagements divers	1 663	660		2 323
- Matériel de transport				
- Matériel de bureau et informatique, mobilier				
- Emballages récupérables et divers				
Immobilisations corporelles	40 299	12 548		52 848
ACTIF IMMOBILISE	40 299	12 548		52 848

Notes sur le bilan

Actif circulant

Etat des créances

Le total des créances à la clôture de l'exercice s'élève à 321 870 euros et le classement détaillé par échéance s'établit comme suit :

	Montant brut	Echéances à moins d'un an	Echéances à plus d'un an
Créances de l'actif immobilisé :			
Créances rattachées à des participations			
Prêts			
Autres			
Créances de l'actif circulant :			
Créances Clients et Comptes rattachés	142 177	58 689	83 488
Autres	179 138	179 138	
Capital souscrit - appelé, non versé			
Charges constatées d'avance	556	556	
Total	321 870	238 382	83 488
Prêts accordés en cours d'exercice			
Prêts récupérés en cours d'exercice			

Produits à recevoir

	Montant
Créances rattachées à des participations	
Autres immobilisations financières	
Créances clients et comptes rattachés	14 561
Autres créances	
Disponibilités	
Total	14 561

Notes sur le bilan

Capitaux propres

Composition du capital social

Capital social d'un montant de 9 999,99 euros décomposé en 700 titres d'une valeur nominale de 14,29 euros.

Dettes

Etat des dettes

Le total des dettes à la clôture de l'exercice s'élève à 800 787 euros et le classement détaillé par échéance s'établit comme suit :

	Montant brut	Echéances à moins d'un an	Echéances à plus d'un an	Echéances à plus de 5 ans
Emprunts obligataires convertibles (*)				
Autres emprunts obligataires (*)				
Emprunts (*) et dettes auprès des établissements de crédit dont :				
- à 1 an au maximum à l'origine				
- à plus de 1 an à l'origine				
Emprunts et dettes financières divers (*) (**)				
Dettes fournisseurs et comptes rattachés	4 501	4 501		
Dettes fiscales et sociales	35 513	35 513		
Dettes sur immobilisations et comptes rattachés				
Autres dettes (**)	759 470	144 380	241 132	373 958
Produits constatés d'avance	1 303	1 303		
Total	800 787	185 697	241 132	373 958
(*) Emprunts souscrits en cours d'exercice				
(*) Emprunts remboursés sur l'exercice				
(**) Dont envers les associés				

Notes sur le bilan

Dettes garanties par des sûretés réelles

	Dettes garanties	Montant des sûretés	Valeurs des biens donnés en garantie
Emprunts obligataires convertibles			
Autres emprunts obligataires			
Emprunts et dettes auprès d'établissements de crédit		489 459	
Emprunts et dettes divers			
Avances et acomptes reçus sur commandes en cours			
Dettes fournisseurs et comptes rattachés			
Dettes fiscales et sociales			
Dettes sur immobilisations et comptes rattachés			
Autres dettes			
Total		489 459	

Les emprunts initiaux souscrits auprès du Crédit Mutuel et du Crédit Agricole sont garantis par un nantissement de la totalité des actions de la filiale LEROY PAYSAGES en premier rang.

L'emprunt souscrit auprès du Crédit Mutuel relatif à l'acquisition d'un ensemble immobilier pour un montant de 300 000 euros est garanti par une hypothèque en premier rang sur l'immeuble et par un nantissement des loyers.

La première échéance du plan d'apurement ayant été honorée, seule la part restant due sur emprunt a été reportée.

Charges à payer

	Montant
Emprunts obligataires convertibles	
Autres emprunts obligataires	
Emprunts et dettes auprès des établissements de crédit	
Emprunts et dettes financières divers	
Dettes fournisseurs et comptes rattachés	2 673
Dettes fiscales et sociales	5 371
Dettes sur immobilisations et comptes rattachés	
Autres dettes	3 547
Total	11 591

Notes sur le bilan

Comptes de régularisation

Charges constatées d'avance

	Montant
Charges d'exploitation	556
Charges financières	
Charges exceptionnelles	
Total	556

Produits constatés d'avance

	Produits d'exploitation	Produits Financiers	Produits Exceptionnels
PRODUITS CONSTATES AVANCE	1 303		
Total	1 303		

Notes sur le compte de résultat

Impôts sur les bénéfices - Intégration fiscale

A partir de l'exercice ouvert au 01/07/2010, la société SASU 2L FINANCES est comprise dans le périmètre d'intégration fiscale du groupe SASU 2L FINANCES. Elle agit en qualité de tête de groupe.

Autres informations

Engagements financiers

Engagements donnés

	Montant en euros
Effets escomptés non échus	
Avals et cautions	
Engagements en matière de pensions	
Engagements de crédit-bail mobilier	
Engagements de crédit-bail immobilier	
- Intérêts restants dus sur le plan de sauvegarde	99 767
Autres engagements donnés	99 767
Total	99 767
Dont concernant :	
Les dirigeants	
Les filiales	
Les participations	
Les autres entreprises liées	
Engagements assortis de suretés réelles	