

RCS : REIMS
Code greffe : 5103

Documents comptables

REGISTRE DU COMMERCE ET DES SOCIETES

Le greffier du tribunal de commerce de REIMS atteste l'exactitude des informations transmises ci-après

Nature du document : Documents comptables (B-S)

Numéro de gestion : 2002 B 00127
Numéro SIREN : 440 951 689
Nom ou dénomination : 2 FSR

Ce dépôt a été enregistré le 06/07/2022 sous le numéro de dépôt 4409



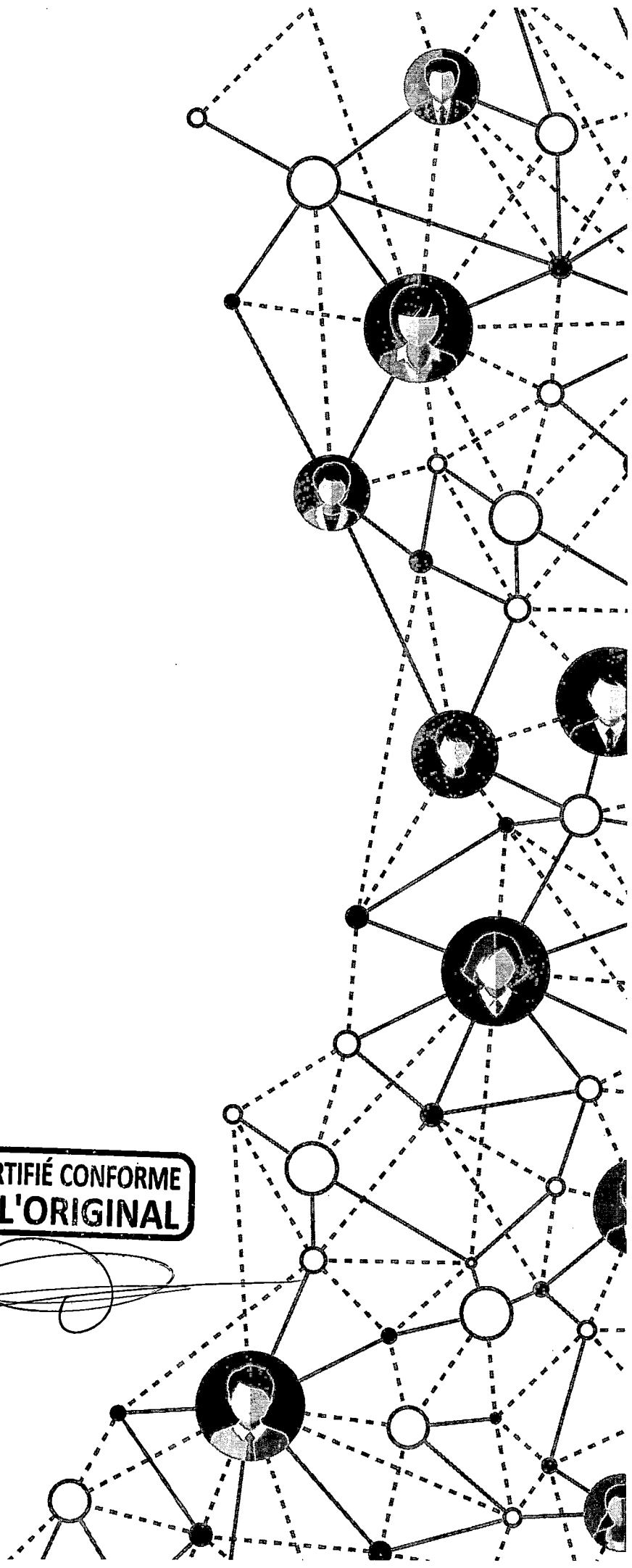
Plaquette

2 FSR

**CERTIFIÉ CONFORME
À L'ORIGINAL**

31/12/2021

Ce document contient 18 pages





2 FSR

Période du 01/01/2021 au 31/12/2021 (Bilan)

Sommaire

1	<i>Comptes annuels</i>	3
1.1	Bilan actif	4
1.2	Bilan passif	5
1.3	Compte de résultat	6
2	<i>Annexe</i>	8
2.1	Annexe	9

Comptes annuels



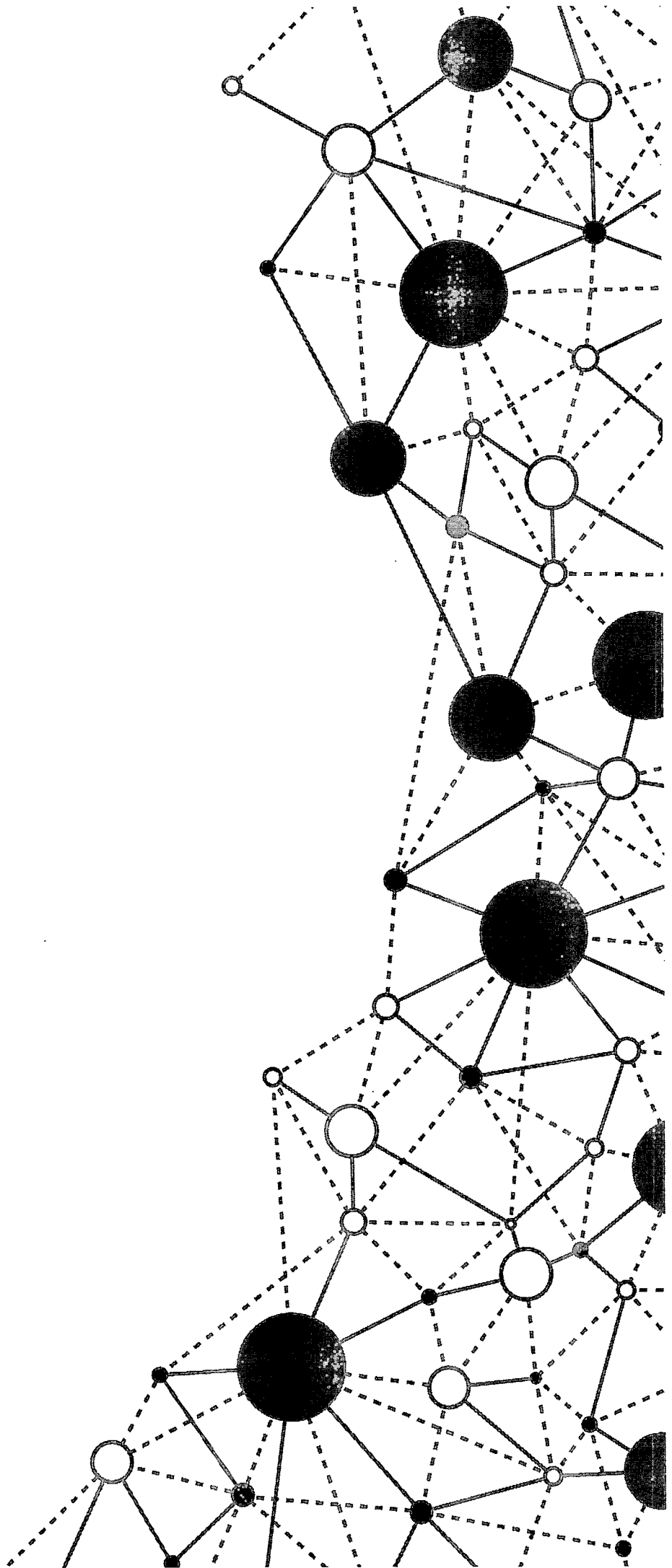
2 FSR

Actif		Au 31/12/2021			Au 31/12/2020	
		Montant brut	Amort. ou Prov.	Montant net		
Capital souscrit non appelé						
Actif immobilisé	Immobilisations incorporelles	Frais d'établissement				
		Frais de développement				
		Concessions, brevets et droits similaires	166	166		
		Fonds commercial (1)	19 606		19 606	
		Autres immobilisations incorporelles				
	Immobilisations corporelles	Immobilisations incorporelles en cours				
		Avances et acomptes				
		TOTAL	19 772	166	19 606	
		Terrains				
		Constructions				
Immobilisations financières ⁽¹⁾	Inst. techniques, mat. out. industriels	206 152	131 004	75 147		
	Autres immobilisations corporelles	136 855	99 183	37 671		
	Immobilisations en cours					
	Avances et acomptes					
	TOTAL	343 007	230 188	112 819		
	Participations évaluées par équivalence					
	Autres participations					
	Créances rattachées à des participations					
	Titres immob. de l'activité de portefeuille					
	Autres titres immobilisés					
	Prêts					
	Autres immobilisations financières	2 534		2 534		
	TOTAL	2 534		2 534		
Total de l'actif immobilisé		365 313	230 354	134 959	172 224	
Actif circulant	Stocks	Matières premières, approvisionnements	23 842		23 842	16 078
		En cours de production de biens				
		En cours de production de services	26 500		26 500	23 700
		Produits intermédiaires et finis				
		Marchandises				
		TOTAL	50 342		50 342	39 778
		Avances et acomptes versés sur commandes				
	Créances ⁽²⁾	Clients et comptes rattachés	41 843		41 843	52 004
		Autres créances	19 342		19 342	20 111
		Capital souscrit et appelé, non versé				
	TOTAL	61 185		61 185	72 116	
Divers	Valeurs mobilières de placement	68 005		68 005	61 875	
	(dont actions propres :)					
	Instruments de trésorerie					
	Disponibilités	70 129		70 129	36 144	
	TOTAL	138 134		138 134	98 019	
	Charges constatées d'avance	-2 578		-2 578	1 607	
Total de l'actif circulant		247 083		247 083	211 521	
	Frais d'émission d'emprunts à étaler					
	Primes de remboursement des emprunts					
	Écarts de conversion actif					
TOTAL DE L'ACTIF		612 397	230 354	382 043	383 745	
Renvois :	(1) Dont droit au bail					
	(2) Dont part à moins d'un an (brut) des immobilisations financières			2 534	2 534	
	(3) Dont créances à plus d'un an (brut)					
Clause de réserve de propriété	Immobilisations		Stocks		Créances clients	

2 FSR

Passif		Au 31/12/2021	Au 31/12/2020	
Capitaux propres	Capital (dont versé : 24 500)	24 500	24 500	
	Primes d'émission, de fusion, d'apport			
	Ecart de réévaluation			
	Ecart d'équivalence			
	Réserves			
	Réserve légale	2 450	2 450	
	Réserves statutaires			
	Réserves réglementées			
	Autres réserves	142 547	156 417	
	Report à nouveau			
Résultats antérieurs en instance d'affectation				
Résultat de la période (bénéfice ou perte)	4 032	-13 870		
Situation nette avant répartition	173 529	169 497		
Subvention d'investissement	19 979	25 372		
Provisions réglementées				
	Total	193 508	194 869	
Aut. fonds propres	Titres participatifs			
	Avances conditionnées			
	Total			
Provisions	Provisions pour risques			
	Provisions pour charges			
	Total			
Dettes	Emprunts et dettes assimilées			
	Emprunts obligataires convertibles			
	Autres emprunts obligataires			
	Emprunts et dettes auprès des établissements de crédit (2)	62 761	84 410	
	Emprunts et dettes financières divers (3)	85	1 965	
		Total	62 846	86 375
	Avances et acomptes reçus sur commandes (1)		14 675	
	Dettes fournisseurs et comptes rattachés	55 923	46 667	
	Dettes fiscales et sociales	37 005	41 157	
	Dettes sur immobilisations et comptes rattachés			
Autres dettes				
Instruments de trésorerie				
	Total	92 928	87 825	
Produits constatés d'avance	32 759			
	Total des dettes et des produits constatés d'avance	188 534	188 876	
Écart de conversion passif				
	TOTAL DU PASSIF	382 043	383 745	
	Crédit-bail immobilier			
	Crédit-bail mobilier	31 640	22 137	
	Effets portés à l'escompte et non échus			
	Dettes et produits constatés d'avance, sauf (1),	41 510	62 761	
	à plus d'un an	147 023	111 439	
à moins d'un an				
Renvois : (2) dont concours bancaires courants et soldes créditeurs de banques				
(3) dont emprunts participatifs				

Annexe





SAS 2FSR

Annexe de base aux comptes de l'exercice clos-le 31/12/2021

Table des matières

1. Faits caractéristiques de l'exercice	2
1.1. Événements principaux.....	2
1.2. Principes, règles et méthodes comptables	2
2. Informations relatives au bilan	3
2.1. Actif	3
2.1.1. Immobilisations incorporelles.....	3
2.1.2. Immobilisations corporelles.....	3
2.1.2.1. Principaux mouvements de l'exercice.....	3
2.1.3. Stocks.....	3
2.1.3.1. Stocks de produits achetés.....	3
2.1.4. Produits à recevoir	4
2.1.5. Créances	5
2.2. Passif.....	6
2.2.1. Capitaux propres	6
2.2.1.1. Tableau de variation des capitaux propres.....	6
2.2.1.2. Capital.....	6
2.2.2. Dettes financières et autres dettes	7
2.2.3. Charges à payer	8
3. Autres informations.....	9
3.1. Engagements pris en matière de crédit-bail	9

1. Faits caractéristiques de l'exercice

1.1. Evénements principaux

Aucun événement ni élément significatif ne sont survenus au cours de l'exercice.

1.2. Principes, règles et méthodes comptables

Les comptes annuels ont été arrêtés conformément aux dispositions du code de commerce et du règlement 2014-03 de l'ANC.

Les conventions générales comptables ont été appliquées dans le respect du principe de prudence, conformément aux hypothèses de base : continuité de l'exploitation, permanence des méthodes comptables d'un exercice à l'autre, indépendance des exercices, conformément aux règles générales d'établissement et de présentation des comptes annuels.

2. Informations relatives au bilan

2.1. Actif

2.1.1. Immobilisations incorporelles

Les immobilisations incorporelles sont évaluées à leur coût d'acquisition, après déduction des rabais, remises et escomptes de règlement ou à leur coût de production.

Une dépréciation est comptabilisée quand la valeur actuelle d'un actif est inférieure à la valeur nette comptable.

2.1.2. Immobilisations corporelles

2.1.2.1. Principaux mouvements de l'exercice

	Augmentations		Diminutions	
	Réévaluation	Acquisition Apports Virements	Virements poste à poste	Cessions rebuts
Installations techniques, matériel et outillage industriels	-	1 181	-	-
Installations générales, agencements, aménagement divers	-	-	-	-
Matériel de transport	-	-	-	15 000
Matériel de bureau et informatique, mobilier	-	-	-	-
Emballages récupérables et divers	-	-	-	-
Immobilisations corporelles en cours	-	-	-	-
Avances et acomptes	-	-	-	-

2.1.3. Stocks

2.1.3.1. Stocks de produits achetés

Les Stocks sont évalués selon la méthode FIFO.

2.1.4. Produits à recevoir

Libellés	Montant
INTÉRÊTS COURUS	
Immobilisations financières	-
Participations groupe	-
Participations Hors groupe	-
Clients	-
Associés	-
Valeurs mobilières de placements	-
AUTRES PRODUITS	
Factures à établir	19 493
RRR à obtenir, avoirs à recevoir	-
Personnel	-
Sécurité sociale	1 765
Etat	-
Divers	-
TOTAL	21 258

2.1.5. Créances

Les créances sont valorisées à leur valeur nominale. Une dépréciation est pratiquée lorsque la valeur d'inventaire est inférieure à la valeur comptable.

	ÉTAT DES CRÉANCES		Montant brut	A 1 an au plus	A plus d'un an	
DE L'ACTIF IMMOBILISÉ	Créances rattachées à des participations		-	-	-	
	Prêts		-	-	-	
	Autres immobilisations financières		2 534	2 534	-	
DE L'ACTIF CIRCULANT	Clients douteux ou litigieux		-	-	-	
	Autres créances clients		41 843	41 843	-	
	Créance représentative des titres prêtés ou remis en garantie		-	-	-	
	Personnel et comptes rattachés		-	-	-	
	Sécurité sociale et autres organismes sociaux		1 765	1 765	-	
	État et autres collectivités publiques	Impôt sur les bénéfices		-	-	-
		Taxe sur la valeur ajoutée		16 055	16 055	-
		Autres impôts, taxes et versement assimilés		-	-	-
		Divers		-	-	-
	Groupes et associés		-	-	-	
	Débiteur divers		1 522	1 522	-	
Charges constatées d'avance		-	-	-		
TOTAL			63 719	63 719		

2.2. Passif

2.2.1. Capitaux propres

2.2.1.1. Tableau de variation des capitaux propres

Libellés	N-1	+	-	N
Capital	24 500	-	-	24 500
Primes, réserves et écarts	158 867	-	13 870	144 997
Report à nouveau	-	-	-	-
Résultat	-13 870	17 902	-	4 032
Subventions d'investissement	25 372	-	5 392	19 980
Provisions réglementées	-	-	-	-
Autres	-	-	-	-
TOTAL	194 869	17 902	19 263	193 509

2.2.1.2. Capital

Le capital est composé de 2 450 actions de 10 euros de valeur nominale.

Il n'y a pas eu de changement au cours de l'exercice.

2.2.2. Dettes financières et autres dettes

	Montant brut	A 1 an au plus	A + d'1 an et 5 ans au +	A + de 5 ans
Emprunts obligataires convertibles	-	-	-	-
Autres emprunts obligataires	-	-	-	-
Emprunts et dettes établissement de crédit				
- A 1 an max à l'origine	-	-	-	-
- A + d'1 à l'origine	62 762	21 251	41 511	-
Emprunts et dettes financières Divers	-	-	-	-
Fournisseur et comptes rattachés	55 923	55 923	-	-
Personnel et comptes rattachés	108	108	-	-
Sécurité sociale et autres organismes	24 457	24 457	-	-
Impôts sur les bénéfices	-	-	-	-
TVA	11 090	11 090	-	-
Obligations cautionnées	-	-	-	-
Autres impôts et taxes	1 350	1 350	-	-
Dettes sur immobilisation Et comptes rattachés	-	-	-	-
Groupe et associés	85	85	-	-
Autres dettes	-	-	-	-
Dettes titres empruntés ou rem. Garant	-	-	-	-
Produits constatés d'avance	32 759	32 759	-	-
TOTAL	188 535	147 024	41 511	-

2.2.3. Charges à payer

Libellés	Montant
CONGES A PAYER	
Congés provisionnés	-
Charges sociales provisionnées	-
Charges fiscales provisionnées	-
INTERETS COURUS	
Emprunts et dettes assimilées	-
Dettes part. groupes	-
Dettes part. hors groupes	-
Dettes sociétés en participation	-
Fournisseurs	-
Associés	-
Banques	-
Concours bancaires courants	-
AUTRES CHARGES	
Factures à recevoir	3 175
RRR à accorder, avoirs à établir	-
Participation des salariés	-
Personnel	-
Sécurité sociale	2 763
Autres charges fiscales	1 028
Divers	-
TOTAL	6 966

3. Autres informations

3.1. Engagements pris en matière de crédit-bail

	Terrains	Constructions	Installations matériels outillages	Autres	Total
Redevances restant à payer :					
- A 1 an au plus	-	-	-	14 814€	14 814€
- A plus d'1 an et 5 ans au plus	-	-	-	16 096€	16 096€
- A plus de 5 ans	-	-	-	-	-
TOTAL	0	0	0	30 910€	30 910€

2 FSR
Société par Actions Simplifiée au capital de 24 500 €
Siège social : 9, rue de la Fosse Cochard
51370 ST BRICE COURCELLES

RCS REIMS 440 951 689

ASSEMBLÉE GÉNÉRALE ORDINAIRE ANNUELLE
DU 30 JUIN 2022

Proposition de la résolution d'affectation du résultat de l'exercice clos le 31 décembre 2021

DEUXIEME RÉOLUTION

L'Assemblée Générale décide d'affecter le bénéfice de l'exercice clos le 31 décembre 2021 s'élevant à 4 032,00 € de la manière suivante :

Bénéfice de l'exercice	4 032,00 €
En totalité au compte « Autres Réserves » Qui s'élève ainsi à 146 579,14 €.	4 032,00 €


Conformément à la loi, l'Assemblée Générale prend acte que les dividendes distribués au titre des TROIS (3) derniers exercices ont été les suivants :

Exercice	Revenus éligibles à l'abattement		Revenus non éligibles à l'abattement
	Dividendes	Autres revenus distribués	
2020	-	-	-
2019	4 000,00 €	-	-
2018	13 000,00 €	-	-

Vote de l'Assemblée Générale Ordinaire Annuelle du 30 juin 2022

Cette résolution est adoptée à l'unanimité des voix des Associés.

Certifié conforme
Le Président
Monsieur Francisco SANTOS



FS